



AMA
AgrarMarkt Austria

www.ama.at

Dresdner Straße 70, 1200 Wien



Marktbericht

VIEH UND FLEISCH | 39. Woche | 24.09.2007 – 30.09.2007

39. AUSGABE 2007

Österreich
Marktübersicht, Preisbericht
Nutztiere, Schafe, Zuchtrinder- und Zuchtschweineverkäufe

EU-Preisspiegel für Schlachtvieh

Preisentwicklung Schlachtvieh

I	Marktübersicht	3
II	Preisbericht Österreich	4
	A) Preisbericht	4
III	Preisbericht Österreich – Zukauf EU*	7
	B) Preisbericht	7
IV	Daten aus der Rinderdatenbank	8
V	Nutzkälber in Österreich	9
	C) Vermarktung von Nutzkälbern	9
VI	Zuchtrinderverkäufe	9
	Preisentwicklung Schlachtvieh in Österreich	10
	D) Schlachtstierpreise (E-P)	10
	E) Schlachtkalbinnenpreise (E-P)	10
	F) Schlachtkuhpreise (E-P)	10
	G) Schweinehälftenpreise (S-P)	11
	H) Vergleich der Notierungspreise für Ferkel bzw. Schweine	11
	I) Schlachtkälberpreise	11
VII	EU-Preisspiegel für Schlachtvieh	12
	J) Marktpreise der Mitgliedsländer für die Qualitätsklassen URO	12
	K) Rinder	13
	L) Marktpreis für geschlachtete Schafe	13
	M) Schweine, Standardqualität Klasse E	14
	N) Ferkel	14
	O) Preisentwicklung für Schlachtvieh in Euro	15
	P) Ausgewählte ¹⁾ Erstattungen für Exporte nach Drittländern	18

I MARKTÜBERSICHT

Schlachtkälberpreise nochmals höher

Uneinheitlich entwickelten sich die Schlachtrinderpreise in der Berichtswoche. Einen großen Sprung nach oben machten die Preise für Schlachtkälber. Von unseren Meldefirmen wurden Durchschnittspreise von EUR 4,29 bis EUR 5,81 je kg gemeldet. Der gewichtete Durchschnittspreis liegt bei EUR 5,53 je kg (+ 36 Cent). Im Vergleich zu 2006 stieg dieser um 12,4 %.

Für Jungstiere wurde um 2 Cent je kg mehr bezahlt. Der Preis beträgt in der Berichtswoche EUR 3,05 je kg. Das entspricht etwa dem Niveau des Vorjahres.

Lediglich die Schlachtkuhpreise wurden um 2 Cent je kg zurückgenommen, wobei diese aber noch immer um 4,7 % über jenen des Vorjahres liegen.

Der Preisrückgang der Vorwoche bei Schlachtkalbinnen konnte wieder kompensiert werden und stieg um 5 Cent je kg. Die Ursache für die Berg- und Talfahrt der Preise könnte der unterschiedliche Bioanteil an Kalbinnen der einzelnen Wochen sein. Der Preis liegt bei EUR 2,78 je kg. Gegenüber 2006 errechnet sich ein Plus von 3,3 %.

Unterschiedliche Marktentwicklung in der Europäischen Union

Derzeit verläuft die Entwicklung auf dem Rindermarkt in der EU uneinheitlich. In **Frankreich** wurde der Tierhandel massiv durch die Blauzungenkrankheit gestört. Die Preise für männliche und weibliche Schlachttiere konnten sich knapp behaupten. Schlachtkälber sind nach wie vor gefragt und werden teurer gehandelt. Auch in **Deutschland** stört die Blauzungenkrankheit den Handel mit Nutzkälbern. Die Preiserwartungen blieben uneinheitlich. Auf den Rindermärkten in **Norditalien** wurden Jungstiere zu unveränderten Preisen gehandelt. Die Preise in **Belgien** tendierten im Großen und Ganzen stabil, lediglich für Schlachtkühe konnten zum Teil etwas höhere Preise durchgesetzt werden. Für Mastkälber kam es innerhalb der EU zu schwächeren Preisen, am deutlichsten in Frankreich.

Wie geht es weiter?

Laut Österreichischer Rinderbörse ist in Österreich das Jungstierangebot auf Vorwochenniveau stabil, die Nachfrage im Inland aktionsbedingt rege, der Absatz Richtung Südeuropa weiterhin schwierig. Bei weiblichen Schlachtrindern ist das Angebot leicht steigend und steht einer weiterhin regen Nachfrage gegenüber. Der Notierungspreis für Stiere, Ochsen, Kühe und Kalbinnen bleibt in der laufenden Woche unverändert. Der Zuschlag für Bio-Kühe reduziert sich um 2 Cent je kg. Bei Schlachtkälbern ist das Angebot leicht steigend, die Nachfrage sehr rege, der Notierungspreis bleibt unverändert.

Unveränderte Schweinepreise

Wie erwartet blieb der Preis für Schlachtschweine auf dem Niveau der Vorwoche. Durchschnittlich wurde wieder ein Preis von EUR 1,44 je kg bezahlt. Gegenüber 2006 ist dieser um 5,9 % gesunken. Die Preise für Zuchtsauen konnten wieder angehoben werden. Der Preis beläuft sich auf EUR 0,92 je kg.

Meist unveränderte Preise in der Europäischen Union

Die Preise auf dem europäischen Schweinemarkt blieben meist unverändert. In **Deutschland**, **Belgien** und **Dänemark** blieben die Preise auf dem Niveau der Vorwoche. In **Frankreich** konnte sich der Schweinepreis nach sechs Rückgängen in Folge endlich stabilisieren. In **Italien** und **Spanien** waren Verluste an der Tagesordnung, wobei in Spanien das Angebot wächst und wächst. Die Schweineerzeuger verkaufen, um noch „gute“ Preise zu bekommen und um weitere Futterkosten zu sparen. Auch bei den Ferkelpreisen war diese Tendenz zu beobachten. Innerhalb der EU tendierten die Preise unverändert bis schwächer.

Preisänderung in Sicht?

Auch für die 40. Kalenderwoche 2007 blieb der Notierungspreis für Ferkel bis 25 kg auf EUR 1,40 je kg. Unverändert blieb ebenfalls der Notierungspreis für Mastschweine, 54 % MFA, notiert frei Schlachtstätte (EUR 1,35 je kg). Wie es mit den Notierungen der Erzeugergemeinschaften für Mastschweine weitergeht, erfahren sie ab Montag, dem 08.10.2007 unter 01/33151, DW 248 oder DW 344.

II PREISBERICHT ÖSTERREICH

A) Preisbericht für die 39. Woche 2007, das ist der Zeitraum vom 24. September 2007 bis 30. September 2007

1) Preise (EUR/kg, exkl. USt) und Umsatzmengen (Stück) der meldepflichtigen Schlachthöfe

Österreich ¹⁾	38. Woche 2007		39. Woche 2007		Vorwoche ±	39. KW 06
	EUR/kg	Stück	EUR/kg	Stück	EUR/kg	EUR/kg
Jungstiere U3	3,07	948	3,08	757	0,01	3,09
Jungstiere R3	2,98	316	3,00	308	0,02	3,02
Jungstiere E-P	3,03	2.921	3,05	2.605	0,02	3,05
Ochsen U3	3,13	30	3,45	38	0,32	3,15
Ochsen R3	3,05	30	3,12	51	0,07	3,00
Ochsen E-P	3,07	182	3,18	220	0,11	3,04
Kühe R3	2,39	399	2,38	364	-0,01	2,33
Kühe O3	2,21	148	2,17	144	-0,04	2,06
Kühe E-P	2,27	2.595	2,25	2.398	-0,02	2,14
Kalbinnen U3	2,87	176	2,93	217	0,06	2,85
Kalbinnen R3	2,77	188	2,82	226	0,05	2,69
Kalbinnen E-P	2,73	770	2,78	808	0,05	2,69
Schweine S ²⁾	1,49	29.423	1,49	28.261	0,00	1,60
Schweine E ²⁾	1,42	28.081	1,42	27.282	0,00	1,52
Schweine U ²⁾	1,22	4.175	1,23	4.068	0,01	1,31
Schweine S-P ²⁾	1,44	61.969	1,44	59.877	0,00	1,54
Z-Sauen	0,83	946	0,92	825	0,09	1,11
Kälber E-P ³⁾	5,17	356	5,53	357	0,36	4,92

Quelle: Meldungen der Schlachthöfe gem. § 3 (3) Vieh-Meldeverordnung

Niederösterreich	38. Woche 2007		39. Woche 2007		Vorwoche ±	39. KW 06
	EUR/kg	Stück	EUR/kg	Stück	EUR/kg	EUR/kg
Jungstiere U3	3,05	340	3,05	273	0,00	3,10
Jungstiere R3	2,93	93	2,98	109	0,05	3,04
Jungstiere E-P	3,02	794	3,03	748	0,01	3,07
Ochsen U3	-	-	-	-	-	-
Ochsen R3	-	-	-	-	-	-
Ochsen E-P ⁴⁾	-	-	-	-	-	-
Kühe R3	2,45	88	2,41	86	-0,04	2,34
Kühe O3	2,13	32	2,17	51	0,04	2,00
Kühe E-P	2,27	575	2,27	553	0,00	2,11
Kalbinnen U3	2,88	47	2,99	78	0,11	2,78
Kalbinnen R3	2,82	45	2,91	66	0,09	2,70
Kalbinnen E-P	2,80	182	2,87	266	0,07	2,73
Schweine S ²⁾	1,51	6.063	1,51	6.508	0,00	1,66
Schweine E ²⁾	1,42	5.623	1,42	5.541	0,00	1,58
Schweine U ²⁾	1,25	937	1,23	972	-0,02	1,38
Schweine S-P ²⁾	1,45	12.668	1,45	13.062	0,00	1,60
Z-Sauen	0,87	304	1,09	294	0,22	1,24
Kälber E-P ³⁾	-	-	-	-	-	-

Quelle: Meldungen der Schlachthöfe gem. § 3 (3) Vieh-Meldeverordnung

Preise (EUR/kg, exkl. USt) und Umsatzmengen (Stück) der meldepflichtigen Schlachthöfe

	38. Woche 2007		39. Woche 2007		Vorwoche ±	39. KW 06
	EUR/kg	Stück	EUR/kg	Stück	EUR/kg	EUR/kg
Oberösterreich						
Jungstiere U3	3,09	395	3,12	285	0,03	3,12
Jungstiere R3	3,00	148	3,03	149	0,03	3,03
Jungstiere E-P	3,04	1.402	3,07	1.067	0,03	3,06
Ochsen U3	-	-	-	-	-	-
Ochsen R3	-	-	-	-	-	-
Ochsen E-P ⁴⁾	-	-	-	-	-	-
Kühe R3	2,43	151	2,45	125	0,02	2,35
Kühe O3	2,25	48	2,16	39	-0,09	2,06
Kühe E-P	2,30	910	2,26	729	-0,04	2,22
Kalbinnen U3	2,91	72	2,91	79	0,00	2,95
Kalbinnen R3	2,85	86	2,79	98	-0,06	2,65
Kalbinnen E-P	2,76	332	2,77	297	0,01	2,69
Schweine S ²⁾	1,50	9.792	1,50	7.780	0,00	1,60
Schweine E ²⁾	1,44	9.515	1,43	8.219	-0,01	1,53
Schweine U ²⁾	1,25	1.190	1,24	1.026	-0,01	1,31
Schweine S-P ²⁾	1,45	20.588	1,44	17.140	-0,01	1,54
Z-Sauen	0,83	183	0,84	115	0,01	1,05
Kälber E-P ³⁾	-	-	-	-	-	-

Quelle: Meldungen der Schlachthöfe gem. § 3 (3) Vieh-Meldeverordnung

	38. Woche 2007		39. Woche 2007		Vorwoche ±	39. KW 06
	EUR/kg	Stück	EUR/kg	Stück	EUR/kg	EUR/kg
Steiermark						
Jungstiere U3	3,06	190	3,07	152	0,01	3,07
Jungstiere R3	3,00	56	2,96	34	-0,04	3,00
Jungstiere E-P	3,02	544	3,04	599	0,02	3,03
Ochsen U3	-	-	-	-	-	-
Ochsen R3	-	-	-	-	-	-
Ochsen E-P ⁴⁾	-	-	-	-	-	-
Kühe R3	2,40	68	2,34	66	-0,06	2,37
Kühe O3	2,24	14	2,14	11	-0,10	2,10
Kühe E-P	2,28	377	2,25	366	-0,03	2,23
Kalbinnen U3	2,90	40	2,92	55	0,02	2,88
Kalbinnen R3	2,70	30	2,90	44	0,20	2,81
Kalbinnen E-P	2,73	142	2,80	159	0,07	2,76
Schweine S ²⁾	1,48	13.568	1,48	13.973	0,00	1,58
Schweine E ²⁾	1,40	12.943	1,41	13.522	0,01	1,49
Schweine U ²⁾	1,20	2.048	1,23	2.070	0,03	1,29
Schweine S-P ²⁾	1,42	28.713	1,43	29.675	0,01	1,50
Z-Sauen	0,81	459	0,82	416	0,01	1,04
Kälber E-P ³⁾	-	-	-	-	-	-

1) Inkl. Salzburg und Kärnten, aus Datenschutzgründen können diese Preise und Umsatzmengen nicht veröffentlicht werden.

2) Abrechnung erfolgt nach Warmgewicht.

3) Inkl. Tirol, aus Datenschutzgründen können Bundesländerpreise und Umsatzmengen nicht veröffentlicht werden.

4) Aus Datenschutzgründen können Bundesländerwerte der einzelnen Qualitätsklassen nicht veröffentlicht werden.

Quelle: Meldungen der Schlachthöfe gem. § 3 (3) Vieh-Meldeverordnung

2) Notierungspreise in EUR/kg (exkl. USt.):

	37. Woche 2007	38. Woche 2007	39. Woche 2007	40. Woche 2007
Mastschw. 54% MFA (notiert frei Rampe)	1,40	1,35	1,35	1,35
ÖHYB-Ferkel bis 25 kg	1,45	1,40	1,40	1,40

Quelle: Erzeugergemeinschaften

3) Schafpreise in EUR/kg (exkl. USt.) für Frischware

	36. Woche 2007	37. Woche 2007	38. Woche 2007	39. Woche 2007
Schlachtlämmer (17-22 kg SG)	4,60	4,60	4,59	4,59

Quelle: Meldungen von Schlachtbetrieben und Verbänden gem. § 3 (3 + 4) Vieh-Meldeverordnung

4) Preis- bzw. Markterwartungen für Schlachtrinder in EUR/kg, exkl. USt.:

	39. Woche 2007	40. Woche 2007
Jungstiere HK R2/3:	EUR 2,88 - EUR 2,94 GS-Zuschlag: EUR 0,10	EUR 2,88 - EUR 2,94 GS-Zuschlag: EUR 0,10
Schlachtkalbinnen HK R2/3:	EUR 2,47 - EUR 2,53 GS-Zuschlag bis zu: EUR 0,20	EUR 2,47 - EUR 2,53 GS-Zuschlag bis zu: EUR 0,20
Biokalbinnen HK R2/3 (max. 24 Monate):	+ EUR 0,80	+ EUR 0,80
Schlachtkühe HK R2/3 (340 - 370 kg):	EUR 2,17 - EUR 2,29	EUR 2,17 - EUR 2,29
Schlachtkühe HK U2/3 (> 400 kg):	EUR 2,36 - EUR 2,48	EUR 2,36 - EUR 2,48
Biokühe: HK E-P/ 1+5	EUR 0,44 - EUR 0,47	EUR 0,42 - EUR 0,45
HK E-P/ 2+3+4	EUR 0,44 - EUR 0,50	EUR 0,42 - EUR 0,45
Schlachtkälber HK R2/3:	EUR 5,60 - EUR 5,75	EUR 5,60 - EUR 5,75
Bioschlachtkälber HK R2/3	EUR 5,90 - EUR 6,00	EUR 5,90 - EUR 6,00

Quelle: www.rinderboerse.at

5) Marktpreise für Futtermittelmischungen in EUR/kg:

2007	Juni	Juli	August
Alleinfuttermittel für Mastschweine	0,1963	0,1992	0,2229
Normtyp für Schweinemast, (Durchschnitt aus 1. u. 2. Mastabschnitt)			

Quelle: AMA

III PREISBERICHT ÖSTERREICH – ZUKAUF EU*

B) Preisbericht für den Monat August 2007, das ist der Zeitraum vom 30. Juli 2007 bis 02. September 2007

1) Preise (EUR/kg, exkl. USt.) und Umsatzmengen (Stück) der meldepflichtigen Schlachthöfe

	Juli 2007		August 2007		± Vormonat	August 2006
Deutschland	EUR/kg	Stück	EUR/kg	Stück	EUR/kg	EUR/kg
Jungstiere E-P	2,72	109	2,88	20	0,16	3,06
Stierfleisch E-P	2,63	2	-	-	-	2,38
Kühe E-P	2,29	62	2,47	36	0,18	2,33
Kalbinnen E-P	2,56	4	-	-	-	2,62
Schweine S-P **	1,46	37.777	1,47	46.073	0,01	1,67
Slowenien						
Jungstiere E-P	2,68	124	2,76	326	0,08	2,93
Stierfleisch E-P	2,51	18	2,64	35	0,13	2,79
Kühe E-P	1,97	484	2,01	793	0,04	2,04
Kalbinnen E-P	2,52	117	2,58	203	0,06	2,55
Schweine S-P **	1,36	4.169	1,37	4.224	0,01	1,57
Tschechien						
Jungstiere E-P	2,57	1.301	2,65	1.924	0,08	2,91
Stierfleisch E-P	2,43	185	2,50	312	0,07	2,74
Kühe E-P	2,10	450	2,19	624	0,09	2,21
Kalbinnen E-P	2,44	121	2,53	236	0,09	2,55
Schweine S-P **	1,43	150	1,42	3.656	-0,01	1,62
Slowakei						
Jungstiere E-P	2,53	133	2,57	177	0,04	3,08
Stierfleisch E-P	2,41	30	2,47	112	0,06	2,75
Kühe E-P	2,03	169	2,12	348	0,09	2,10
Kalbinnen E-P	2,11	29	2,12	52	0,01	2,05
Schweine S-P **	-	-	-	-	-	-
Ungarn						
Jungstiere E-P	2,60	318	2,69	528	0,09	2,89
Stierfleisch E-P	2,59	35	2,62	132	0,03	2,71
Kühe E-P	2,12	68	2,23	124	0,11	2,15
Kalbinnen E-P	2,69	103	2,70	147	0,01	2,69
Schweine S-P **	1,36	731	1,44	146	0,08	1,57
Polen						
Jungstiere E-P	2,45	26	-	-	-	2,76
Stierfleisch E-P	2,57	13	2,63	2	0,06	2,57
Kühe E-P	-	-	2,70	2	-	2,42
Kalbinnen E-P	-	-	-	-	-	2,41
Schweine S-P **	-	-	-	-	-	-
Rumänien						
Jungstiere E-P	2,17	3	2,70	17	0,53	-
Stierfleisch E-P	1,92	9	-	-	-	-
Kühe E-P	1,85	33	2,17	82	0,32	-
Kalbinnen E-P	2,01	14	2,39	7	0,38	-
Schweine S-P **	-	-	-	-	-	-

* Schlachttiere wurden aus EU-Staaten lebend zugekauft und in Österreich geschlachtet.

** Abrechnung erfolgt nach Warmgewicht.

Quelle: Meldungen der Schlachthöfe gem. § 3 (3) Vieh-Meldeverordnung

IV DATEN AUS DER RINDERDATENBANK

2007		Jän.	Feb	März	April	Mai	Juni	Juli	Aug.	Sept.	Okt.	Nov.	Dez.	Jahr		
Schlachtungen bis 6 Monate																
AT	♂	3.896	3.857	5.229	3.999	4.082	3.700	2.805						27.568		
	♀	2.823	2.868	4.019	3.287	3.214	2.549	2.420						21.180		
andere Länder	♂	1	1	4	1	2	2	1						12		
	♀	2	4	1	1	-	1	-						9		
Schlachtungen über 6 Monate																
AT	♂	22.261	19.712	23.908	21.169	22.855	21.387	19.043						150.335		
	♀	22.677	18.508	20.408	18.578	19.125	15.682	18.283						133.261		
andere Länder	♂	3.568	3.568	3.497	2.983	3.074	3.499	2.777						22.966		
	♀	3.568	3.387	3.879	2.997	2.682	2.583	2.378						21.474		
Schlachtungen gesamt																
AT	♂	26.157	23.569	29.137	25.168	26.937	25.087	21.841						177.896		
	♀	25.500	21.376	24.427	21.865	22.339	18.231	20.697						154.435		
	gesamt	51.657	44.945	53.564	47.033	49.276	43.318	42.538						332.331		
andere Länder	♂	3.569	3.569	3.501	2.984	3.076	3.501	2.764						22.964		
	♀	3.570	3.391	3.880	2.998	2.682	2.583	2.366						21.470		
	gesamt	7.139	6.960	7.381	5.982	5.758	6.084	5.130						44.434		
Versendungen und Exporte von Lebendrindern in Stück																
andere Länder	♂	7.068	4.887	4.563	5.773	4.581	3.235	3.011						33.118		
	♀	4.421	4.381	5.955	6.253	5.118	3.777	2.758						32.663		
Zugänge und Importe von Lebendrindern in Stück																
andere Länder	♂	15	45	19	29	44	12	18						182		
	♀	27	35	71	103	113	66	22						437		
Schlachtungen gesamt, getrennt nach Herkunftsländern für Jänner bis Juli 2007																
	BE	CZ	DE	DK	EE	FR	HU	IT	LT	LU	NL	PL	RO	SE	SI	SK
♂	3	10.649	1.457	2	0	11	5.500	3	0	0	0	437	324	0	2.933	1.645
♀	2	5.812	1.715	74	61	26	3.377	5	1	2	5	232	1.015	5	6.403	2.735
gesamt	5	16.461	3.172	76	61	37	8.877	8	1	2	5	669	1.339	5	9.336	4.380
in %	0,01	37,05	7,14	0,17	0,14	0,08	19,98	0,02	0,00	0,00	0,01	1,51	3,01	0,01	21,01	9,86

AT= Österreich, ♂= männlich, ♀=weiblich, BE= Belgien, CZ= Tschechien, DE= Deutschland, DK= Dänemark, EE= Estland, FR= Frankreich, HU= Ungarn, IT= Italien, LT= Litauen, LU= Luxemburg, NL= Niederlande, PL= Polen, RO= Rumänien, SE= Schweden, SI= Slowenien, SK= Slowakei

Quelle: AMA

V NUTZKÄLBER IN ÖSTERREICH

C) Vermarktung von Nutzkälbern, Woche 39

	STIERKÄLBER			KUHKÄLBER		
	Stück	Ø Gewicht	Ø Preis/kg*)	Stück	Ø Gewicht	Ø Preis/kg*)
Fleckvieh	493	105,54	3,83	79	100,99	3,07
Braunvieh	4	113,25	1,94	1	67,00	2,50
Kreuzungen	48	108,88	3,93	27	110,52	3,48
Schwarzbunte	-	-	-	-	-	-
Insgesamt	545	105,89	3,82	107	103,07	3,18
Differenz gegenüber der Vorwoche			-0,20	-0,12		

*) Nettopreise in EUR (exkl. USt.), bis max. 150 kg

Quelle: Zuchtverbände, Nutzkälbermärkte

VI ZUCHTRINDERVERKÄUFE

Zuchtrinderverkäufe, Nettopreise

Ried, Versteigerung am 25. September 2007

	Rasse	Stückanzahl		Gesamterlös EUR
		aufgetrieben	verkauft	
Stiere	Fleckvieh	9	7	16.450,00
Kühe	Fleckvieh	36	33	56.520,00
Kalbinnen	Fleckvieh	77	76	131.770,00
	Holstein Friesien	1	1	1.700,00
Zuchtkälber (weiblich)	Fleckvieh	128	126	70.800,00
	Red Friesien	1	1	660,00

Quelle: Fleckviehzuchtverband Inn- und Hausruckviertel

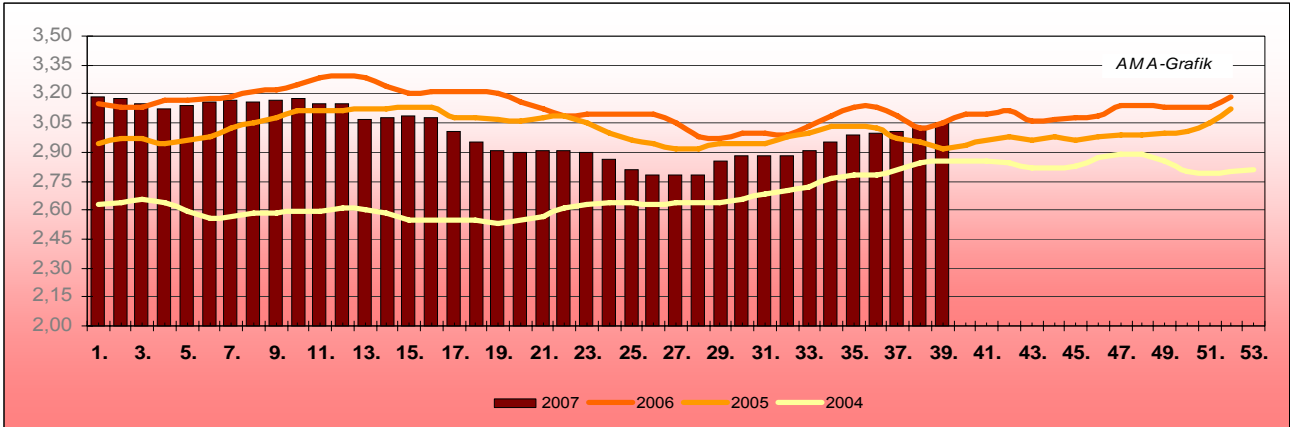
Imst, Versteigerung am 26. September 2007

	Rasse	Stückanzahl		Gesamterlös EUR
		aufgetrieben	verkauft	
Kühe	Grauvieh	14	12	20.200,00
Kalbinnen	Grauvieh	52	50	91.180,00
Jungkalbinnen	Grauvieh	3	3	2.820,00

Quelle: Tiroler Grauviehzuchtverband

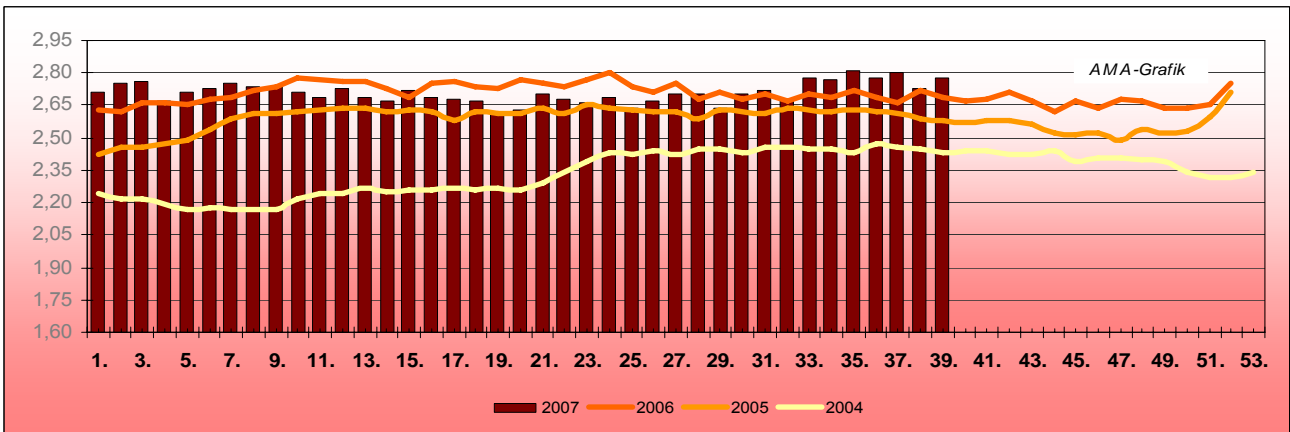
PREISENTWICKLUNG SCHLACHTVIEH IN ÖSTERREICH

D) Schlachtstierpreise (E-P) in EUR/kg, exkl. USt.



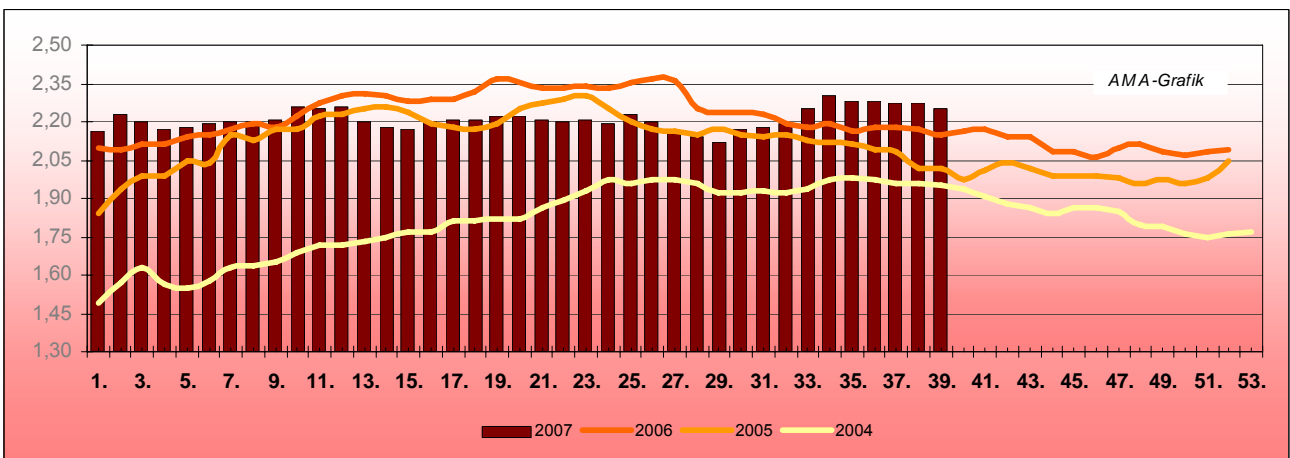
Quelle: AMA

E) Schlachtkalbinnenpreise (E-P) in EUR/kg, exkl. USt.



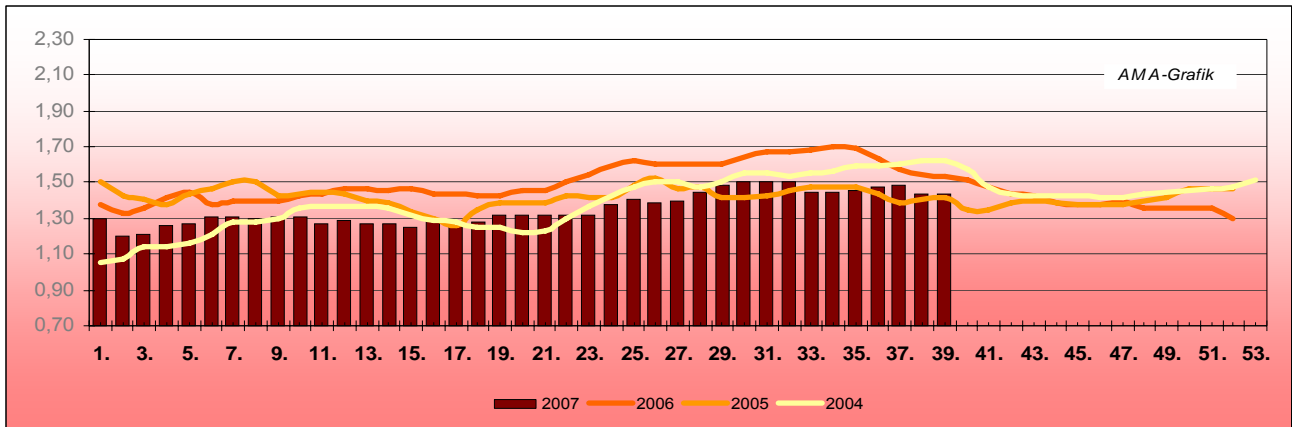
Quelle: AMA

F) Schlachtkuhpreise (E-P) in EUR/kg, exkl. USt.



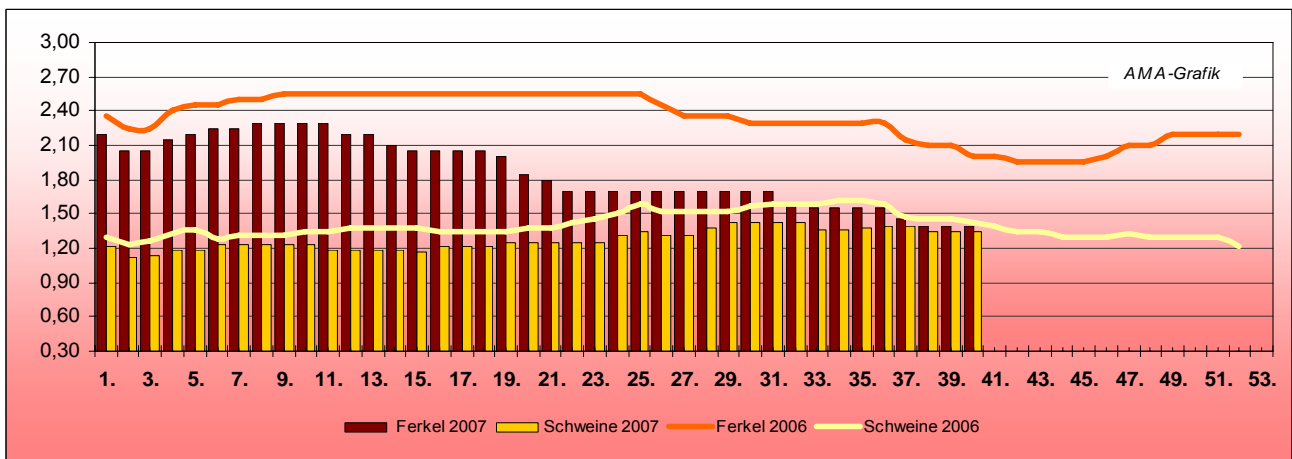
Quelle: AMA

G) Schweinehälftenpreise (S-P) in EUR/kg, exkl. USt.



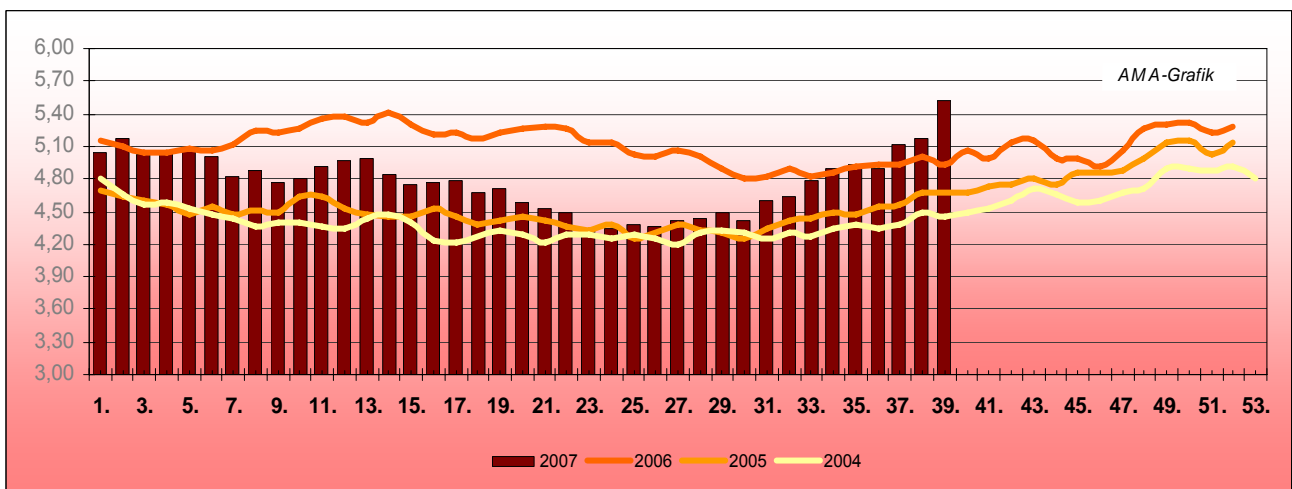
Quelle: AMA

H) Vergleich der Notierungspreise für Ferkel bzw. Schweine in EUR/kg, exkl. USt.



Quelle: Erzeugergemeinschaften

I) Schlachtkälberpreise in EUR/kg, exkl. USt.



Quelle: AMA

VII EU-PREISSPIEGEL FÜR SCHLACHTVIEH

J) Marktpreise der Mitgliedsländer für die Qualitätsklassen URO (EUR/100 kg Schlachtgewicht, kalt)

Woche bis:	Jungstierfleisch A UR(O)			Ochsenfleisch C UR(O)		
	09.09.2007	16.09.2007	23.09.2007	09.09.2007	16.09.2007	23.09.2007
Belgien	279,37	282,28	283,81	-	-	-
Bulgarien	-	-	-	-	-	-
Tschechien	258,56	259,50	260,26	-	-	-
Dänemark	298,27	297,38	300,33	-	-	-
Deutschland	290,75	288,71	289,14	-	-	-
Estland	245,36	-	244,54	-	-	-
Griechenland	397,69	398,13	396,63	-	-	-
Spanien	334,06	330,06	326,31	-	-	-
Frankreich	298,77	297,80	297,40	312,12	310,46	309,18
Irland	-	-	-	273,71	274,51	275,75
Italien	338,54	334,13	337,07	-	-	-
Zypern	-	-	-	-	-	-
Lettland	185,02	183,15	193,52	-	-	-
Litauen	187,05	183,42	179,61	-	-	-
Luxemburg	294,88	304,63	303,05	288,43	299,53	289,72
Ungarn	223,83	233,58	222,29	-	-	-
Malta	358,26	358,26	358,26	-	-	-
Niederlande	271,45	275,52	274,13	-	-	-
ÖSTERREICH	292,69	294,17	294,94	-	-	-
Polen	237,84	238,92	231,97	-	-	-
Portugal	354,36	353,45	350,14	-	-	-
Rumänien	190,12	185,11	186,14	-	-	-
Slowenien	284,60	285,23	288,17	-	-	-
Slowakei	240,38	247,23	248,61	-	-	-
Finnland	316,10	321,46	324,77	-	-	-
Schweden	262,53	265,20	262,40	-	-	-
Großbritannien	-	-	-	317,31	317,83	310,38
Nordirland	-	-	-	282,78	280,48	279,41

Quelle: www.europa.eu.int/comm/agriculture/markets/beef/index_de.htm, Europäische Kommission

K) Rinder (EUR/100 kg Schlachtgewicht, kalt)

Woche bis:	Jungstiere R3		Ochsen R3		Kühe O3		Kalbinnen R3	
	16.09.07	23.09.07	16.09.07	23.09.07	16.09.07	23.09.07	16.09.07	23.09.07
Belgien	249,20	249,10	-	-	224,20	226,20	244,00	243,50
Bulgarien	-	-	-	-	-	168,70	-	-
Tschechien	260,70	258,50	-	-	190,80	193,80	218,80	218,30
Dänemark	301,70	302,90	321,40	232,80	236,00	229,60	294,20	299,00
Deutschland	289,60	290,50	278,30	301,00	243,20	243,40	290,10	291,40
Estland	-	254,20	-	282,60	125,70	136,50	-	-
Griechenland	401,80	399,10	-	-	180,60	181,70	386,00	399,00
Spanien	313,70	307,70	-	-	187,30	189,20	337,50	334,60
Frankreich	291,00	290,00	316,00	315,00	281,00	280,00	344,00	343,00
Irland	277,00	277,20	270,90	272,30	217,80	218,80	278,40	279,30
Italien	326,00	333,70	-	-	217,00	219,60	398,30	391,90
Zypern	-	-	-	-	-	-	-	-
Lettland	196,40	202,90	-	-	136,00	138,20	-	160,30
Litauen	187,40	184,50	-	-	153,70	156,50	175,90	177,50
Luxemburg	300,20	290,50	311,40	298,20	249,60	259,10	311,10	316,10
Ungarn	-	225,00	-	-	199,50	193,60	237,50	-
Malta	358,30	358,30	-	-	-	-	-	-
Niederlande	279,30	271,20	-	-	241,30	242,00	-	218,20
ÖSTERREICH	298,40	299,50	317,40	307,50	220,50	223,40	282,00	278,80
Polen	241,00	235,90	-	-	203,70	199,80	215,10	213,40
Portugal	356,70	350,50	-	-	197,40	198,40	-	-
Rumänien	187,40	186,80	-	182,00	145,10	141,00	-	-
Slowenien	288,20	289,20	-	-	166,80	147,70	268,60	264,90
Slowakei	237,50	243,90	-	-	175,40	182,90	-	203,20
Finnland	323,10	328,70	-	-	195,60	197,50	-	277,90
Schweden	269,80	266,20	264,70	263,50	228,70	228,80	272,00	260,50
Ver. Königreich	289,00	283,50	304,90	299,20	208,10	196,50	306,60	301,20
EU	298,00	297,20	292,10	289,90	236,80	236,10	319,90	317,70

 Quelle: www.europa.eu.int/comm/agriculture/markets/beef/index_de.htm, Europäische Kommission

L) Marktpreis für geschlachtete Schafe (EUR/100 kg)

Woche :	02.09.2007	09.09.2007	16.09.2007	23.09.2007	Vorwoche ±
SCHWERE LÄMMER					
Belgien	421,11	422,25	422,25	427,00	4,75
Deutschland	376,36	378,64	378,57	398,43	19,86
Spanien	513,40	534,03	514,33	522,51	8,18
Frankreich	559,00	557,00	557,00	586,00	29,00
Irland	315,63	316,66	341,26	364,65	23,39
Niederlande	393,01	404,60	425,54	429,98	4,44
ÖSTERREICH	459,00	460,00	460,00	459,00	-1,00
Polen	295,73	317,05	317,05	317,05	0,00
Schweden	337,97	337,45	327,04	319,75	-7,29
Ver. Königreich	349,47	345,87	335,90	323,22	-12,68
EU	408,10	408,61	405,38	409,99	4,61
LEICHTE LÄMMER					
Griechenland	617,10	619,09	601,98	596,10	-5,88
Spanien	619,16	609,10	614,16	612,00	-2,16
Italien	658,86	617,00	557,84	560,64	2,80
Zypern	475,86	482,71	491,27	499,83	8,56
Ungarn	509,30	504,29	532,76	530,14	-2,62
Portugal	348,00	348,00	354,00	366,00	12,00
Slowenien	422,36	396,57	450,70	394,82	-55,88
Slowakei	306,39	313,14	332,20	336,25	4,05
EU	597,66	586,91	580,51	579,40	-1,11

 Quelle: www.europa.eu.int/comm/agriculture/markets/sheep/index_de.htm, Europäische Kommission

M) Schweine, Standardqualität Klasse E (EUR/100 kg Schlachtgewicht, kalt)

Woche bis:	02.09.2007	09.09.2007	16.09.2007	23.09.2007	Vorwoche ±
Belgien	139,100	141,600	141,200	137,200	-4,00
Bulgarien	164,130	163,620	163,620	163,620	0,00
Tschechien	160,800	159,710	158,240	156,630	-1,61
Dänemark	123,020	122,580	122,590	122,530	-0,06
Deutschland	151,530	152,810	151,140	147,990	-3,15
Estland	141,420	143,690	145,690	147,380	1,69
Griechenland	180,980	183,580	183,580	183,530	-0,05
Spanien	153,760	148,350	142,340	136,760	-5,58
Frankreich	140,000	142,000	141,000	137,000	-4,00
Irland	134,000	137,480	136,100	138,000	1,90
Italien	154,950	156,810	159,370	159,020	-0,35
Zypern	167,750	169,460	169,460	169,460	0,00
Lettland	163,340	164,870	165,750	164,280	-1,47
Litauen	150,910	150,720	147,560	147,360	-0,20
Luxemburg	151,200	152,900	152,300	148,400	-3,90
Ungarn	151,010	153,110	153,190	153,430	0,24
Malta	148,710	148,710	148,710	148,710	0,00
Niederlande	134,970	136,790	136,910	132,230	-4,68
ÖSTERREICH	149,540	151,340	151,480	146,450	-5,03
Polen	143,360	143,830	148,740	150,290	1,55
Portugal	164,000	157,000	150,000	144,000	-6,00
Rumänien	162,160	162,410	161,850	160,510	-1,34
Slowenien	149,580	150,710	151,000	146,410	-4,59
Slowakei	155,500	157,100	155,360	154,270	-1,09
Finnland	136,370	137,420	138,050	139,200	1,15
Schweden	142,480	143,570	143,910	149,980	6,07
Ver. Königreich	155,250	154,990	154,320	150,230	-4,09
<i>EU</i>	<i>146,790</i>	<i>146,730</i>	<i>145,910</i>	<i>143,480</i>	<i>-2,43</i>

N) Ferkel, (EUR/Stück)

Woche bis:	02.09.2007	09.09.2007	16.09.2007	23.09.2007	Vorwoche ±
Belgien	33,50	33,50	33,00	32,00	-1,00
Tschechien	42,13	35,73	35,86	37,78	1,92
Dänemark	35,86	35,85	35,85	35,83	-0,02
Deutschland	36,50	36,30	28,47	34,20	5,73
Estland	35,59	29,81	19,44	29,01	9,57
Spanien	19,49	19,67	22,80	19,21	-3,59
Frankreich	24,40	26,00	45,90	27,00	-18,90
Italien	47,04	49,49	29,76	45,26	15,50
Luxemburg	33,01	29,91	45,11	33,31	-11,80
Ungarn	32,37	45,10	23,75	46,73	22,98
Malta	55,32	55,32	55,32	55,32	0,00
Niederlande	21,25	21,25	20,75	18,75	-2,00
Polen	22,78	22,52	21,78	21,69	-0,09
Portugal	34,00	34,00	34,00	34,00	0,00
Slowakei	42,54	59,70	43,19	40,63	-2,56
Finnland	49,46	49,36	19,53	50,41	30,88
Schweden	54,87	55,24	53,75	54,73	0,98
Ver. Königreich	49,02	48,74	48,25	47,40	-0,85
<i>EU</i>	<i>30,49</i>	<i>30,93</i>	<i>30,07</i>	<i>30,02</i>	<i>-0,05</i>

Quelle: www.europa.eu.int/comm/agriculture/markets/pig/index_de.htm, Europäische Kommission

O) Preisentwicklung für Schlachtvieh in Euro

Rinder und Rindfleisch:

1) Deutschland gesamt: frei Schlachtstätte je kg SG in EUR

Woche bis/Monat:	23.09.2007	30.09.2007	07.10.2007	August	
		vorl.	geschätzt	2007	2006
Jungstiere U3	2,94	2,98	-	2,89	3,02
Jungstiere R3	2,85	2,90	2,91	2,81	2,93
Kalbinnen R3	2,86	2,87	2,88	2,84	2,81
Kühe R3	2,52	2,50	-	2,53	2,52
Kühe O3	2,39	2,42	2,42	2,42	2,38
Kälber R2	5,50	5,44	-	5,23	4,66
Kälber, pauschal	5,74	5,79	5,80	5,15	4,47
Schweine E	1,45	1,45	1,45	1,47	1,73
Schweine U	1,34	1,34	1,34	1,35	1,61
Schweine (E-P)	1,41	1,41	1,41	1,42	1,69
Lämmer, pauschal	3,93	3,95	3,95	3,73	3,88

Quelle: ZMP

2) Preise frei Schlachtstätte in Bayern (EUR/kg Schlachtgewicht)

Bayern*)	09.09.2007	16.09.2007	23.09.2007	30.09.2007	Vorwoche ±
Jungstiere U3	2,97	2,95	2,95	2,98	0,03
Jungstiere R3	2,92	2,89	2,90	2,92	0,02
Jungstiere E-P	2,93	2,91	2,90	2,94	0,04
Kalbinnen U3	2,90	2,90	2,91	2,90	-0,01
Kalbinnen R3	2,84	2,82	2,83	2,84	0,01
Kalbinnen E-P	2,77	2,76	2,76	2,77	0,01
Kühe U3	2,64	2,64	2,63	2,62	-0,01
Kühe R3	2,54	2,52	2,51	2,52	0,01
Kühe E-P	2,36	2,35	2,34	2,31	-0,03
Schweine E	1,51	1,51	1,46	1,46	0,00
Schweine E-P	1,49	1,49	1,44	1,44	0,00

*) In Bayern sind ab Juli 1999 die Preisgebiete Nord- und Südbayern zu Bayern zusammengefasst worden.

Quelle: Bayerischer Bauernverband

3) Frankreich: in EUR/kg

Woche bis: 19.09.07 – 18.09.07	E	U	R	O
Jungstiere Fettgewebeklasse 3	3,64	3,15	2,92	2,72
Kalbinnen Fettgewebeklasse 3	4,52	3,71	3,32	2,78
Kühe Fettgewebeklasse 3	3,96	3,51	3,21	2,76
Kälber Fettgewebeklasse 3,	-	7,66	7,04	6,25
Fleischgroßmarkt Paris-Rungis: 26.09.07				
Kalbinnen Vorderviertel	2,25	2,00	1,90	-
Kalbinnen Hinterviertel	7,25	6,55	5,35	-
Kühe Vorderviertel	-	2,05	1,90	-
Kühe Hinterviertel	-	5,15	4,45	-
Kalbfleisch Schlachtkörper, hellrosa	9,55	8,85	7,95	7,50

Quelle: ZMP

4) Italien: Marktbericht Markt Modena - Fleischpreise in EUR/kg

JUNGSTIERFLEISCH/ HÄLFTEN	03.09.2007	10.09.2007	17.09.2007	24.09.2007	01.10.2007
Extra Qualität	4,97-5,33	4,97-5,33	4,97-5,33	4,97-5,33	4,97-5,33
1. Qualität	4,61-4,89	4,61-4,89	4,61-4,89	4,61-4,89	4,51-4,79
2. Qualität	4,00-4,05	4,00-4,05	4,00-4,05	4,00-4,06	3,90-3,96
KALBINNENFLEISCH/HÄLFTEN	03.09.2007	10.09.2007	17.09.2007	24.09.2007	01.10.2007
Extra Qualität	4,76-5,12	4,76-5,12	4,76-5,12	4,76-5,12	4,76-5,12
1. Qualität	4,45-4,71	4,45-4,71	4,45-4,71	4,45-4,71	4,45-4,71
2. Qualität	3,69-3,95	3,69-3,95	3,69-3,95	3,69-3,95	3,69-3,95

Marktbericht Markt Modena - Preise in EUR/kg LG (exkl. USt.)

Nutzkälber/Einsteller	03.09.2007	10.09.2007	17.09.2007	24.09.2007	01.10.2007
Nutzkälber/Fleischrasse Extra Qual.	3,71-4,45	3,81-4,55	3,81-4,55	3,91-4,65	3,91-4,65
Nutzkälber/Fleischrasse	1,58-2,23	1,68-2,33	1,68-2,33	1,68-2,33	1,68-2,33
Einsteller/Limousin	2,72-2,92	2,72-2,92	2,72-2,92	2,72-2,92	2,72-2,92
Einsteller/Charolais	2,51-2,58	2,51-2,58	2,51-2,58	2,51-2,58	2,51-2,58
Einsteller/Kreuzungen	2,29-2,37	2,29-2,37	2,29-2,37	2,29-2,37	2,29-2,37
Schlachtrinder / Jungstiere	03.09.2007	10.09.2007	17.09.2007	24.09.2007	01.10.2007
Limousin	2,31-2,48	2,31-2,48	2,31-2,48	2,28-2,45	2,28-2,45
Charolais u. Kreuzungen 1. Qual.	2,11-2,23	2,11-2,23	2,11-2,23	2,08-2,20	2,08-2,20
Kreuzungen nat. 1. Qual.	2,06-2,18	2,06-2,18	2,06-2,18	2,03-2,15	2,03-2,15
Schwarzbunte 1. Qual.	1,13-1,28	1,13-1,28	1,13-1,28	1,10-1,25	1,10-1,25
Schlachtrinder/Kalbinnen	03.09.2007	10.09.2007	17.09.2007	24.09.2007	01.10.2007
Limousin	2,40-2,65	2,40-2,65	2,40-2,65	2,40-2,65	2,40-2,65
Fleischrasse u. Kreuzungen	2,13-2,28	2,13-2,28	2,13-2,28	2,13-2,28	2,13-2,28
Fleckvieh	1,65-1,82	1,65-1,82	1,65-1,82	1,65-1,82	1,65-1,82

Quelle: www.borsamermodena.it, Borsa Merci di Modena

Rindermärkte Norditalien, je kg LG:	09.09.2007	16.09.2007	23.09.2007
Jungstiere , Sbt.			
Modena (Mo)	1,13-1,28	1,13-1,28	1,13-1,28
Cremona	1,28-1,44	1,28-1,44	1,28-1,44
Jungstiere, Charolais			
Padua (Di)	2,13-2,18	2,13-2,18	2,13-2,18
Vicenza (Do)	2,15-2,31	2,15-2,31	2,15-2,31

Fleischgroßmarkt Mailand, EUR/kg:	07.09.2007	14.09.2007	21.09.2007
Jungstierfleisch VV Hkl. U	2,00-2,10	2,20-2,30	2,20-2,30
HV Hkl. U	4,80-5,85	4,85-5,90	4,85-5,90

Quelle: ZMP

5) Polen: frei Hof, in EUR/kg SG warm

Woche bis:	Ø SG kg	09.09.2007	16.09.2007
Jungbullen, Hkl. R3	-	-	-
Jungbullen, Hkl. O3	-	-	-
Kühe, Hkl. O3	-	-	-

Quelle: ZMP

Schweine und Schweinefleisch:

1) Niederlande: in EUR/kg

Woche bis:	16.09.2007	23.09.2007	30.09.2007
Vion, ab Hof mit MwSt., in EUR/kg SG			
Basispr. 56% MFA, Typ A, 78-100 kg	1,39	1,34	1,34
Woche bis:	23.09.2007	30.09.2007	07.10.2007
Ferkel inkl. MwSt., 23 kg, EUR/Stück	16,00	16,00	15,00
Woche bis (in Stück):	16.09.2007	23.09.2007	30.09.2007
Schlachtungen	282.000	289.000	-
Ausfuhr Ferkel	56.100	100.200	-
Ausfuhr Schlachtschweine (lebend)	63.500	58.100	-

Quelle: Produktschappen Vee, Vlees en Eieren; ZMP

2) Dänemark: Produzentenpreise in dkr

Woche bis:	16.09.2007	23.09.2007	30.09.2007
Schlachtschw., 59% MFA, 67,0-81,9kg SG	1,22	1,22	1,22
Ferkel, Landesnot. (30 kg), in EUR je Tier	42,60	42,60	42,60
Schlachtungen in Stück	397.800	-	352.900

Quelle: www.danskeslagterier.dk, Danish Crown; ZMP

3) Frankreich: EUR/kg SG, ab Hof

Woche bis:	16.09.2007	23.09.2007	30.09.2007
Bretagne, 54% Fleischanteil, Montag	1,254	1,205	1,173
Donnerstag	1,221	1,179	1,173

Quelle: ZMP

4) Italien: EUR/kg LG

Woche bis:	16.09.2007	23.09.2007	30.09.2007
Schweine von 130-144 kg LG			
Modena (Mo)	1,21	1,22	1,20
Mailand (Mo)	1,19	1,19	-
Reggio Emilia (Di)	1,23	1,23	1,21
Mantova (Do)	1,19	-	-
Woche bis:	16.09.2007	23.09.2007	30.09.2007
Ferkel von 25 kg, Mailand (in EUR/Stück)	45,00	44,50	44,00

Quelle: ZMP

5) Spanien: Mercolleida, Notierungen in EUR

Notierung vom:	13.09.2007	20.09.2007	27.09.2007
Schweine in EUR/kg LG (Cerdo Selecto)	1,03	0,98	0,95
Ferkel (20 kg) in EUR/Stück (Precio Base Lleida)	15,50	14,00	14,00

Quelle: ANAFRIC-GREMSA

P) Ausgewählte ¹⁾ Erstattungen für Exporte nach Drittländern

Rinder und Rindfleisch, gültig ab 18. Juli 2007

KN-Code	Warenbezeichnung	bei Ausfuhren nach (in EUR/100 kg Netto- bzw. Lebendgewicht)	
		B 02	B 03
0102 10 10 9140 0102 10 30 9140	<i>Reinrassige Zuchtrinder</i> Färsen, ab 250 kg, bis 30 Monate Kühe ab 250 kg, bis 30 Monate	25,90 für alle Länder	
0102 90 71 9000	<i>Schlachtrinder</i> männlich, über 300 kg	0,00	
		B 02	B 03
0201 10 00 9130 0201 20 30 9110 0201 20 50 9110 0201 30 00 9060 0202 30 90 9200	<i>Rindfleisch, frisch, gekühlt od. gefroren</i> Rinderhälften männlich Vorderviertel männlich Hinterviertel männlich 2) Trimmings, frisch > 78 % Fleisch Trimmings, gefroren > 78 % Fleisch	48,80 36,60 61,00 22,60 22,60	28,70 21,50 35,90 7,50 7,50

- B02 Türkei, Ukraine, Belarus, die Republik Moldau, die Russische Föderation (Russland), Georgien, Armenien, Aserbaidschan, Kasachstan, Turkmenistan, Usbekistan, Tadschikistan, Kirgisistan, Marokko, Algerien, Tunesien, Libysch-Arabisches Dschamahirija (Libyen), Libanon, die Arabische Republik Syrien, Irak, Iran, Israel, Westjordanland/Gazastreifen, Jordanien, Saudi-Arabien, Kuwait, Bahrain, Katar, Vereinigte Arabische Emirate, Oman, Jemen, Pakistan, Sri Lanka, Myanmar (ehemals Birma), Thailand, Vietnam, Indonesien, Philippinen, China, die Demokratische Volksrepublik Korea (Nordkorea), Hongkong, Sudan, Mauretanien, Mali, Burkina Faso, Niger, Tschad, Kap Verde, Senegal, Gambia, Guinea-Bissau, Guinea, Sierra Leone, Liberia, Elfenbeinküste, Ghana, Togo, Benin, Nigeria, Kamerun, Zentralafrikanische Republik, Äquatorial Guinea, Sao Tomé und Príncipe, Gabun, die Republik Kongo, die Demokratische Republik Kongo, Ruanda, Burundi, St. Helena, Angola, Äthiopien, Eritrea, Dschibuti, Somalia, Uganda, Tansania, Seychellen, das britische Gebiet im Indischen Ozean, Mosambik, Mauritius, Komoren, Mayotte, Sambia, Malawi, Südafrika, Lesotho und Ägypten (EG)
- B03 Albanien, Kroatien, Bosnien und Herzegowina, Serbien, Kosovo, Montenegro, die ehemalige jugoslawische Republik Mazedonien, Schiffs- und Luftfahrzeugbedarf (Bestimmungen im Sinne der Artikel 36 und 45 sowie gegebenenfalls des Artikels 44 der Verordnung (EG) Nr. 800/1999 der Kommission (ABl. L 102 vom 17.04.1999 S.11)).

Schweinefleisch, gültig ab 20. September 2007

KN-Code	Warenbezeichnung	Bestimmung ³⁾	Erstattung in EUR/100 kg
0203 11 10 9000 0203 12 11 9100 0203 12 19 9100 0203 19 13 9100 0203 19 15 9100	<i>Schweinefleisch, frisch, gekühlt oder gefroren</i> ganze oder halbe Tierkörper Schinken und Teile davon Schultern und Teile davon Kotelettstränge und Teile davon Bäuche (Bauchspeck) und Teile davon	- - - - -	0,00 0,00 0,00 0,00 0,00
0203 19 55 9110 0203 29 55 9110	ohne Knochen: Schinken, Vorderteile, Schultern oder Kotelettstränge, auch Teile davon - frisch oder gekühlt - gefroren	- -	0,00 0,00
1601 00 91 9120 1601 00 99 9110	Rohwürste, nicht gekocht andere	A00 A00	19,50 15,20

¹⁾ Angaben über einige ausgewählte Erstattungen, Auszug aus dem Verlautbarungsblatt, die Liste aller erstattungsfähigen Erzeugnisse wird regelmäßig im Verlautbarungsblatt der AgrarMarkt Austria für Vieh und Fleisch veröffentlicht.

²⁾ mit höchstens acht Rippen oder Rippenpaaren

³⁾ A00 Alle Bestimmungen (Drittländer, sonstige Gebiete, Bevorratung und einer Ausfuhr aus der Gemeinschaft gleichgestellte Zielgebiete).

Der Marktbericht Vieh und Fleisch erscheint wöchentlich.

Dieser Bericht ist auf der Webseite der Agrarmarkt Austria (www.ama.at) im Internet verfügbar.

Impressum:

Marktbericht der Marktordnungsstelle Agrarmarkt Austria (AMA) für den Bereich Vieh und Fleisch

Medieninhaber, Herausgeber und Vertrieb: AGRARMARKT AUSTRIA

Redaktion: Agrarmarkt Austria
I/3 - Markt- und Preisberichte
Dresdner Straße 70
1200 Wien

Telefon: (01) 331 51-248
Telefax: (01) 331 51-4624
E-Mail: birgit.autherith@ama.gv.at

Hersteller: Eigendruck

Verlagsrechte: Die in dieser Broschüre veröffentlichten Beiträge sind urheberrechtlich geschützt.
Alle Rechte sind vorbehalten. Nachdruck und Auswertung der von der AGRARMARKT AUSTRIA erhobenen Daten sind mit Quellenangabe gestattet.
Alle Angaben ohne Gewähr.