



K-Ö  
Gemäß des § 3 Abs. 1 Z 1 des AMA-Gesetzes 1992 (BGBl. Nr. 376/1992 i. d. g. F.)  
Zertifiziertes Qualitätsmanagement-System nach ÖNORM EN ISO 9001 REG. Nr. 01537/0  
Zertifiziertes Informationssicherheits-Managementsystem nach ÖNORM ISO/IEC 27001 REG Nr. 35/0  
Zertifiziertes Umweltmanagement-System nach EMAS REG Nr. AT-000680 und ÖNORM EN ISO 14001 REG Nr. 02982/0

**AMA**  
**AgrarMarkt Austria**

[www.ama.at](http://www.ama.at)



# Marktbericht

VIEH UND FLEISCH | 17. Woche | 22.04.2024 – 28.04.2024

17. AUSGABE 2024

**Marktübersicht**  
**Preisbericht Österreich**  
**Markt Österreich**  
**Markt und Preise international**

# I N H A L T

<b>I.....</b>	<b>MARKTÜBERSICHT .....</b>	<b>3</b>
<b>II.....</b>	<b>PREISBERICHT ÖSTERREICH .....</b>	<b>5</b>
	A) Preisbericht .....	5
	B) Preisbericht – Zukauf EU .....	9
<b>III.....</b>	<b>MARKT ÖSTERREICH .....</b>	<b>10</b>
	C) Daten aus der Rinderdatenbank .....	10
	D) Lebendvermarktung von Nutzkälbern, Jung -und Jährlingsrindern in Österreich .....	11
	E) Zuchtrinderverkäufe .....	11
<b>IV.....</b>	<b>GRAFIK ÖSTERREICH .....</b>	<b>12</b>
	F) Schlachtstierpreise (E-P) .....	12
	G) Schlachtkalbinnenpreise (E-P) .....	12
	H) Schlachtkuhpreise (E-P) .....	12
	I) Schweinehälftenpreise (S-P) .....	13
	J) Vergleich der Notierungspreise für Ferkel bzw. Schweine .....	13
	K) Schlachtkälberpreise.....	13
<b>V.....</b>	<b>MARKT UND PREISE INTERNATIONAL .....</b>	<b>14</b>
	L) EU-Preisspiegel für Schlachtvieh.....	14
	M) Preisentwicklung diverser Länder für Schlachtvieh .....	19

## I MARKTÜBERSICHT

### **Schlachtrinderpreise tendierten uneinheitlich**

Der durchschnittliche Auszahlungspreis der Schlachthöfe (E-P) für Jungtiere sank in der Berichtswoche um 2 Cent auf EUR 4,83 je kg. Er lag um 2,1 % über dem Niveau des Vorjahres.

Für Schlachtkühe wurde um 3 Cent je kg mehr bezahlt. Der Preis lag bei EUR 3,81 je kg und um 2,6 % unter dem Vorjahresniveau.

Der Preis für Kalbinnen sank um 5 Cent auf EUR 4,74 je kg. Somit lag der Durchschnittspreis um 0,9 % über der Linie des Vorjahres.

Bei Schlachtkälbern blieb der Preis unverändert bei EUR 6,63 je kg. Der Vergleich zur Vorjahreswoche ergab ein Plus von 3,0 %.

### **Preiserwartungen Rinder für die 18. KW**

Laut ARGE Rind sind bei heimischen Jungtieren sowohl Angebot als auch Nachfrage weitgehend stabil. Die kühlere Witterung der letzten zwei Wochen hat den Absatz leicht angekurbelt. Trotz des Feiertages am 1. Mai ist das Angebot nicht zu groß, die Schlachtrinder können kontinuierlich abgeholt werden. Weiterhin werden Stiere aus EU-Ländern verstärkt in die Türkei exportiert, was in Österreich die Einfuhren zur Schlachtung reduziert. Somit notieren Jungtiere stabil zur Vorwoche. Etwas anders stellt sich der Schlachtkuhmarkt dar. Hier reicht das Angebot nicht für die Nachfrage aus. Speziell die Exportmärkte laufen nach wie vor sehr gut. Folglich ziehen die Kuhpreise an. Während Kalbinnen das Preisniveau der Vorwoche halten, geben Schlachtkälber nach.

Auf den europäischen Schlachtrindermärkten entwickeln sich die Kategorien weiterhin uneinheitlich. In Deutschland wird das Geschäft bei den Jungtieren als relativ ausgeglichen dargestellt, Schlachtkühe sind dagegen zumeist knapp.

### **Geringes Schweineangebot passt zur schwachen Nachfrage**

Der Durchschnittspreis (S-P) für Schlachtschweine stieg in der Berichtswoche um 1 Cent auf EUR 2,43 je kg. Er lag um 3,6 % unter dem Vorjahr.

Der Schlachtpreis für Zuchtsauen sank um 1 Cent auf EUR 1,60 je kg. Im Vergleich zum Vorjahr ergab das ein Minus von 9,6 %.

Laut Österreichischer Schweinebörse floss das Angebot an schlachtreifen Schweinen reibungslos ab. Die Auslastung der betrieblichen Kapazitäten bei Schlachtung und

Zerlegung war eines der wichtigsten Einkaufsmotive. Selbst der nicht umfangreiche Warenstrom zog sich nur zäh durch die Stufen der Verarbeitung und Vermarktung. „Hätten wir jetzt ein größeres Schlachtschweineangebot, dann hätten wir auch ein größeres Problem bei der Preisgestaltung“, meinte ein Abnehmer bei den Preisgesprächen an der Schweinebörse.

Die Mastschweine-Notierung bleibt im Zeitraum 2. bis 8. Mai unverändert bei EUR 2,26 je kg.

### **Ferkelnotierung steigt leicht**

Auf dem österreichischen Ferkelmarkt hielt die knappe Versorgungslage an. Die Nachfrage fiel etwas kleiner aus. Von einer echten Entspannung konnte, insbesondere bei den Wartezeiten, aber keine Rede sein. Die Notierung steigt in der 18. Kalenderwoche um 5 Cent auf EUR 4,30 je kg.

Europaweit entwickelten sich die Ferkelmärkte unterschiedlich. Die Bandbreite reichte von wenigen Preisanstiegen über stabile Tendenzen bis zu einer wachsenden Zahl an Notierungen, die unter Druck gerieten.

### **EU-Schweinemarkt teilweise unter Druck**

Der EU-Schweinemarkt wartete weiterhin vergeblich auf Nachfrageimpulse vom Fleischhandel. Bei kühlem und unbeständigem Wetter lief das Fleischgeschäft schleppend und mühsam. Die Exporte in Drittländer liefen stetig, hatten aber auch nicht den Umfang, der für einen Aufschwung notwendig wäre. Somit war der Binnenmarkt mehr als ausreichend mit Schweinefleisch versorgt, obwohl das Lebendangebot zumeist als gering beschrieben wurde. Folglich blieb nicht nur der erhoffte Preisanstieg bei Schlachtschweinen weiter aus, einige Notierungen gaben sogar nach. Die zahlreichen Feiertage und die damit verbundene Reduktion der Schlachtkapazitäten dürften den Markt im Mai hemmen. Allerdings sollten sich früher oder später doch anhaltend wärmere Temperaturen einstellen.

In Deutschland sind schon erste Impulse durch die beginnende Grillsaison spürbar. Dadurch entspannt sich der Schlachtschweinemarkt, auf dem es in der Vorwoche regional noch kleine Überhänge gab. Obwohl am 1. Mai ein Schlachttag ausfällt, sind Angebot und Nachfrage ausgewogen. Der Vereinigungspreis für Schlachtschweine bleibt bis zum 8. Mai unverändert bei EUR 2,20 je kg.



## II PREISBERICHT ÖSTERREICH

### A) Preisbericht für die 17. Woche, 22. April 2024 bis 28. April 2024

1) Auszahlungspreise inkl. Zu- und Abschläge\*) (EUR/kg, exkl. USt.) frei Schlachthof und Umsatzmengen (Stück) der meldepflichtigen Schlachthöfe, Herkunft Österreich

Österreich <sup>1)</sup>	16. Woche 24		17. Woche 24		Vorw. ±	17. KW 23
	EUR/kg	Stück	EUR/kg	Stück	EUR/kg	EUR/kg
Jungstiere U3	4,88	929	4,86	797	-0,02	4,77
Jungstiere R3	4,82	227	4,80	252	-0,02	4,72
Jungstiere E-P	4,85	3.055	4,83	3.016	-0,02	4,73
Ochsen U3	5,31	134	5,25	102	-0,06	5,25
Ochsen R3	5,17	202	5,09	137	-0,08	5,07
Ochsen E-P <sup>4)</sup>	5,18	538	5,09	448	-0,09	5,09
Kühe R3	3,99	328	4,01	329	0,02	4,14
Kühe O3	3,61	102	3,67	109	0,06	3,80
Kühe E-P	3,78	1.815	3,81	1.921	0,03	3,91
Kalbinnen U3	4,92	504	4,88	451	-0,04	4,84
Kalbinnen R3	4,79	357	4,79	378	0,00	4,72
Kalbinnen E-P	4,79	1.422	4,74	1.434	-0,05	4,70
Schweine S <sup>2)</sup>	2,45	46.789	2,46	49.635	0,01	2,56
Schweine E <sup>2)</sup>	2,36	15.898	2,37	16.834	0,01	2,45
Schweine U <sup>2)</sup>	2,18	760	2,22	856	0,04	2,26
Schweine S-P <sup>2)</sup>	2,42	63.503	2,43	67.356	0,01	2,52
Zuchtsauen	1,61	862	1,60	980	-0,01	1,77
Kälber E-P <sup>3)</sup>	6,63	244	6,63	315	0,00	6,44
Jungrinder E-P <sup>3)</sup>	5,45	131	5,59	223	0,14	5,41

Quelle: AMA

Niederösterreich	16. Woche 24		17. Woche 24		Vorw. ±	17. KW 23
	EUR/kg	Stück	EUR/kg	Stück	EUR/kg	EUR/kg
Jungstiere U3	4,86	145	4,85	157	-0,01	4,75
Jungstiere R3	4,81	41	4,82	72	0,01	4,69
Jungstiere E-P	4,83	652	4,82	772	-0,01	4,72
Ochsen U3	-	-	-	-	-	-
Ochsen R3	-	-	-	-	-	-
Ochsen E-P <sup>4)</sup>	-	-	-	-	-	-
Kühe R3	4,01	61	4,02	64	0,01	4,04
Kühe O3	-	-	-	-	-	3,72
Kühe E-P	3,81	360	3,82	341	0,01	3,86
Kalbinnen U3	4,90	103	4,89	96	-0,01	4,86
Kalbinnen R3	4,83	51	4,80	55	-0,03	4,75
Kalbinnen E-P	4,83	244	4,73	249	-0,10	4,77
Schweine S <sup>2)</sup>	2,49	7.065	2,50	7.469	0,01	2,61
Schweine E <sup>2)</sup>	2,38	2.545	2,39	3.178	0,01	2,47
Schweine U <sup>2)</sup>	2,13	135	2,17	179	0,04	2,22
Schweine S-P <sup>2)</sup>	2,46	9.749	2,46	10.830	0,00	2,55
Zuchtsauen	1,62	174	-	-	-	1,76
Kälber E-P <sup>3)</sup>	-	-	-	-	-	-
Jungrinder E-P <sup>3)</sup>	-	-	-	-	-	-

\*) z.B. BIO, Mengenzuschläge, Markenprogramme, Klassifizierungskosten

1) Inkl. Salzburg und Kärnten, aus Datenschutzgründen können diese Preise und Umsatzmengen nicht veröffentlicht werden

2) Abrechnung erfolgt nach Warmgewicht

3) Inkl. Tirol, aus Datenschutzgründen können Bundesländerpreise und Umsatzmengen nicht veröffentlicht werden

4) Aus Datenschutzgründen können Bundesländerwerte der einzelnen Qualitätsklassen nicht veröffentlicht werden

Quelle: AMA

Auszahlungspreise inkl. Zu- und Abschläge<sup>\*)</sup> (EUR/kg, exkl. USt.) frei Schlachthof und  
Umsatzmengen (Stück) der meldepflichtigen Schlachthöfe, Herkunft Österreich

	16. Woche 24		17. Woche 24		Vorw. ±	17. KW 23
	EUR/kg	Stück	EUR/kg	Stück	EUR/kg	EUR/kg
<b>Oberösterreich</b>						
Jungstiere U3	4,87	540	4,85	444	-0,02	4,75
Jungstiere R3	4,82	125	4,79	116	-0,03	4,71
Jungstiere E-P	4,85	1.585	4,84	1.511	-0,01	4,71
Ochsen U3	-	-	-	-	-	-
Ochsen R3	-	-	-	-	-	-
Ochsen E-P <sup>4)</sup>	-	-	-	-	-	-
Kühe R3	3,92	127	4,00	142	0,08	4,18
Kühe O3	3,58	34	3,72	40	0,14	3,85
Kühe E-P	3,79	674	3,88	731	0,09	4,00
Kalbinnen U3	4,74	154	4,76	141	0,02	4,71
Kalbinnen R3	4,64	129	4,74	135	0,10	4,63
Kalbinnen E-P	4,67	533	4,67	495	0,00	4,62
Schweine S <sup>2)</sup>	2,42	17.512	2,43	16.963	0,01	2,55
Schweine E <sup>2)</sup>	2,33	4.683	2,33	4.833	0,00	2,46
Schweine U <sup>2)</sup>	2,15	179	2,15	259	0,00	2,34
Schweine S-P <sup>2)</sup>	2,40	22.420	2,40	22.075	0,00	2,52
Zuchtsauen	1,59	323	1,59	420	0,00	1,77
Kälber E-P <sup>3)</sup>	-	-	-	-	-	-
Jungrinder E-P <sup>3)</sup>	-	-	-	-	-	-

Quelle: AMA

	16. Woche 24		17. Woche 24		Vorw. ±	17. KW 23
	EUR/kg	Stück	EUR/kg	Stück	EUR/kg	EUR/kg
<b>Steiermark</b>						
Jungstiere U3	-	-	-	-	-	-
Jungstiere R3	-	-	-	-	-	-
Jungstiere E-P	4,85	336	4,83	345	-0,02	4,72
Ochsen U3	-	-	-	-	-	-
Ochsen R3	-	-	-	-	-	-
Ochsen E-P <sup>4)</sup>	-	-	-	-	-	-
Kühe R3	3,97	53	4,00	35	0,03	4,11
Kühe O3	-	-	3,58	9	-	-
Kühe E-P	3,83	235	3,76	218	-0,07	3,90
Kalbinnen U3	5,05	119	5,08	90	0,03	4,91
Kalbinnen R3	4,87	71	4,84	74	-0,03	4,81
Kalbinnen E-P	4,93	251	4,92	257	-0,01	4,78
Schweine S <sup>2)</sup>	2,46	21.498	2,47	24.398	0,01	2,55
Schweine E <sup>2)</sup>	2,37	8.417	2,39	8.522	0,02	2,44
Schweine U <sup>2)</sup>	2,21	441	2,29	412	0,08	2,24
Schweine S-P <sup>2)</sup>	2,43	30.362	2,44	33.339	0,01	2,52
Zuchtsauen	1,62	357	1,62	429	0,00	1,79
Kälber E-P <sup>3)</sup>	-	-	-	-	-	-
Jungrinder E-P <sup>3)</sup>	-	-	-	-	-	-

\*) z.B. BIO, Mengenzuschläge, Markenprogramme, Klassifizierungskosten

1) Inkl. Salzburg und Kärnten, aus Datenschutzgründen können diese Preise und Umsatzmengen nicht veröffentlicht werden

2) Abrechnung erfolgt nach Warmgewicht

3) Inkl. Tirol, aus Datenschutzgründen können Bundesländerpreise und Umsatzmengen nicht veröffentlicht werden

4) Aus Datenschutzgründen können Bundesländerwerte der einzelnen Qualitätsklassen nicht veröffentlicht werden

Quelle: AMA

2) Auszahlungspreise Biorinder inkl. Zu- und Abschläge\*) (EUR/kg, exkl. USt.)  
frei Schlachthof und Umsatzmengen (Stück) der meldepflichtigen Schlachthöfe,  
Herkunft Österreich

Österreich	16. Woche 24		17. Woche 24		Vorw. ±
	EUR/kg	Stück	EUR/kg	Stück	EUR/kg
Jungstiere E-P	5,03	31	5,20	13	0,17
Ochsen U3	5,45	45	5,44	31	-0,01
Ochsen R3	5,37	61	5,32	45	-0,05
Ochsen E-P	5,34	200	5,28	164	-0,06
Kühe R3	4,25	44	4,26	44	0,01
Kühe O3	3,83	22	4,05	11	0,22
Kühe E-P	3,98	294	3,96	345	-0,02
Kalbinnen U3	5,46	51	5,40	50	-0,06
Kalbinnen R3	5,25	49	5,29	51	0,04
Kalbinnen E-P	5,26	189	5,20	209	-0,06
Kälber E-P	7,57	45	7,43	67	-0,14
Jungrinder E-P	5,58	114	5,70	176	0,12

Die Biorinder sind auch im Preisbericht unter Punkt 1) enthalten.

\*) z.B. Mengenzuschläge, Klassifizierungskosten

Quelle: AMA

3) Verkaufspreise Teilstücke vom Rind bzw. Schwein (EUR/kg, exkl. USt.) ab Werk der  
meldepflichtigen Schlachthöfe und Zerlegebetriebe, Herkunft Österreich

Österreich	14. Woche 24	15. Woche 24	16. Woche 24	17. Woche 24	Vorw. ±
	EUR/kg	EUR/kg	EUR/kg	EUR/kg	EUR/kg
<b>Teilstücke vom Jungstier</b>					
Vorderviertel (E-P)	4,75	4,75	4,69	4,71	0,02
<b>Teilstücke vom Schwein</b>					
Schlägel (S-P)	2,76	2,73	2,76	2,69	-0,07
Bauch (S-P)	3,21	3,14	3,14	3,17	0,03
Schulter (S-P)	2,48	2,41	2,41	2,45	0,04
Karree (S-P)	5,11	5,15	5,14	5,08	-0,06

Quelle: AMA

4) Notierungspreise in EUR/kg (exkl. USt.):

Schweinebörse Österreich	18.04.24-24.04.24	25.04.24-01.05.24	02.05.24-08.05.24
Mastschw. 56 % MFA (notiert frei Rampe)	2,26	2,26	2,26
Zuchten (notiert frei Rampe)	1,67	1,67	1,67

EZG Gut Streitdorf	16. Woche 24	17. Woche 24	18. Woche 24
ÖHYB-Ferkel bis 25 kg	4,25	4,25	4,30

Quelle: Erzeugergemeinschaften

5) Schafpreise in EUR/kg (exkl. USt.) für Frischware:

	15. Woche 24	16. Woche 24	17. Woche 24
Schlachtlämmer (17 - 22 kg SG)	7,09	6,86	7,03

Quelle: AMA

6) Verkaufspreise der Österr. Schaf- und Ziegenbörse in EUR/kg (exkl. USt.) für die 17. Woche 2024:

Lebendpreise	Stück	Gesamtgewicht	Durchschnittspreis
Lämmer Kategorie I	784	31.196,00	3,45
Lämmer Kategorie I (Bio)	-	-	-
Lämmer Kategorie II / III	-	-	-
Lämmer Kategorie II / III (Bio)	-	-	-
Altschafe / Altwidder	52	4.599,30	0,80
Altziegen / Altböcke	1	58,90	0,80
Kitze	3	46,00	2,57
Kitze (Bio)	-	-	-
Fleischpreise	Stück	Gesamtgewicht	Durchschnittspreis
Lämmer Kategorie I	154	3.059,85	7,14
Lämmer Kategorie I (Bio)	120	2.568,71	7,57
Lämmer Kategorie II / III	-	-	-
Lämmer Kategorie II / III (Bio)	-	-	-
Altschafe / Altwidder	7	221,56	2,30
Altziegen / Altböcke	14	382,66	1,92
Kitze	-	-	-
Kitze (Bio)	-	-	-

Quelle: Österreichische Schaf- und Ziegenbörse reg. Gen. m. b. H.

7) Preis- bzw. Markterwartungen für Schlachtrinder in EUR/kg, exkl. USt.:

Rinderbörse Österreich	16. Woche 2024	17. Woche 2024	18. Woche 2024
Jungstier HK R2/3	*)	4,51	4,51
Kalbin HK R3	4,28	4,28	4,28
Kuh HK R2/3	3,14	3,18	3,23
Schlachtkälber HK R2/3	6,45	6,45	6,35

\*) Notierung ausgesetzt

Quelle: rinderboerse.at

8) Marktpreise für Futtermittelmischungen in EUR/100kg, exkl. USt.:

	Jänner 2024	Februar 2024	März 2024
Schweinemastfutter (Alleinfutter) GVO frei	34,04	34,50	34,01
Schweinemastfutter (Alleinfutter) GVO	32,81	32,99	32,28

Gewichtete Durchschnittspreise; frei Betrieb; Mindestabnahmemenge ca. 3 Tonnen lose Staffel; konventionelles Futter, exkl. BIO-Ware

Quelle: AMA



**B) Preisbericht – Zukauf EU\* für 04. März 2024 bis 31. März 2024**

## 1) Preise (EUR/kg, exkl. USt.) und Umsatzmengen (Stück) der meldepflichtigen Schlachthöfe

	Februar 2024		März 2024		± Vormonat	März 2023
	EUR/kg	Stück	EUR/kg	Stück	EUR/kg	EUR/kg
<b>Deutschland</b>						
Jungtiere E-P	-	-	4,97	32	-	-
Kühe E-P	3,04	14	3,26	13	0,22	3,58
Schweine S-P **	2,19	39.729	2,27	38.687	0,08	2,35
<b>Slowenien</b>						
Jungtiere E-P	4,73	48	4,67	19	-0,06	4,84
Stierfleisch E-P	4,31	3	4,54	16	0,23	4,44
Kühe E-P	3,65	686	3,72	714	0,07	3,87
Kalbinnen E-P	4,62	74	4,47	72	-0,15	4,66
Schweine S-P **	2,29	2.993	2,41	1.914	0,12	2,50
<b>Tschechien</b>						
Jungtiere E-P	4,76	438	4,79	397	0,03	4,77
Stierfleisch E-P	4,36	52	4,53	41	0,17	4,47
Kühe E-P	3,74	1.385	3,84	1.108	0,10	4,00
Kalbinnen E-P	4,33	802	4,43	648	0,10	4,55
<b>Slowakei</b>						
Jungtiere E-P	-	-	4,40	38	-	4,79
Stierfleisch E-P	-	-	4,66	9	-	-
Kühe E-P	2,98	248	3,21	305	0,23	3,60
Kalbinnen E-P	3,37	46	3,58	29	0,21	4,24
<b>Ungarn</b>						
Jungtiere E-P	4,66	202	4,74	196	0,08	4,63
Stierfleisch E-P	4,34	36	4,48	21	0,14	4,45
Kühe E-P	3,56	277	3,61	200	0,05	3,86
Kalbinnen E-P	4,36	104	4,13	63	-0,23	4,59
Schweine S-P **	2,17	3.109	2,26	2.176	0,09	2,36
<b>Kroatien</b>						
Kühe E-P	3,47	158	3,37	159	-0,10	3,69

\* Schlachttiere wurden aus EU-Staaten lebend zugekauft und in Österreich geschlachtet

\*\* Abrechnung erfolgt nach Warmgewicht

Quelle: AMA

### III MARKT ÖSTERREICH

#### C) Daten aus der Rinderdatenbank

2024		Jän.	Feb.	März	April	Mai	Juni	Juli	Aug.	Sept.	Okt.	Nov.	Dez.	Jahr				
<b>Schlachtungen bis 8 Monate</b>																		
AT <sup>1)</sup>	♂	3.106	3.058	3.458										9.622				
	♀	1.416	1.386	1.790										4.592				
andere	♂	3	7	-										10				
Länder <sup>2)</sup>	♀	2	1	-										3				
<b>Schlachtungen über 8 Monate</b>																		
AT <sup>1)</sup>	♂	21.521	19.551	21.747										62.819				
	♀	21.270	19.542	19.807										60.619				
andere	♂	1.363	931	865										3.159				
Länder <sup>2)</sup>	♀	5.066	4.755	3.680										13.502				
<b>Schlachtungen gesamt</b>																		
AT <sup>1)</sup>	♂	24.627	22.609	25.205										72.441				
	♀	22.686	20.928	21.597										65.211				
	gesamt	47.313	43.537	46.802										137.652				
andere	♂	1.366	938	865										3.169				
	♀	5.068	4.756	3.680										13.505				
	gesamt	6.434	5.694	4.545										16.673				
<b>Versendungen und Exporte von Lebendrindern in Stück</b>																		
in EU-Länder	♂	6.351	3.967	3.416										13.734				
	♀	3.294	2.658	2.646										8.598				
<b>Zugänge und Importe von Lebendrindern in Stück</b>																		
aus EU-Ländern	♂	16	20	12										48				
	♀	51	45	85										181				
<b>Schlachtungen gesamt, getrennt nach Herkunftsländern für Jänner bis März 2024</b>																		
	BE	CH	CZ	DE	DK	FR	HR	HU	IT	LU	LV	NL	PL	RO	SI	SK	UK	ges.
♂	0	0	1.880	94	1	4	1	919	0	1	1	28	0	0	107	131	1	3.169
♀	1	5	6.782	180	12	70	453	2.161	16	2	6	7	3	26	2.329	1.452	0	13.505
gesamt	1	5	8.662	274	13	74	454	3.080	16	3	7	35	3	26	2.436	1.583	1	16.673
in %	0,01	0,03	51,95	1,64	0,08	0,44	2,72	18,47	0,10	0,02	0,04	0,21	0,02	0,16	14,61	9,49	0,01	100,00

1) Geburt und Schlachtung der Rinder in Österreich

2) Geburt der Rinder nicht in Österreich, geschlachtet in Österreich

AT= Österreich, ♂= männlich, ♀= weiblich, BE= Belgien, BG= Bulgarien, CH= Schweiz, CZ= Tschechien, DE= Deutschland, DK= Dänemark, EE= Estland, EL= Griechenland, ES= Spanien, FI= Finnland, FR= Frankreich, HR= Kroatien, HU= Ungarn, IE= Irland, IT= Italien, LT= Litauen, LU= Luxemburg, LV= Lettland, NL= Niederlande, PL= Polen, PT= Portugal, RO= Rumänien, SE= Schweden, SI= Slowenien, SK= Slowakei, UK= Vereinigtes Königreich

Quelle: AMA

## D) Lebendvermarktung von Nutzkälbern, Jung- und Jährlingsrindern in Österreich

### 1) Männliche Nutzkälber zwischen 8 Tagen und vier Wochen in EUR/Stück (exkl. USt.)

	17. Woche 24			17. KW 23
	Stück	Ø Gewicht	EUR/Stück	EUR/Stück
Stierkälber - Milchrasen	31	68,78	132,62	122,89
Stierkälber - Fleischrasen <sup>*)</sup>	132	78,79	453,88	401,24

<sup>\*)</sup> Fleischrasen, Zweinutzungsrasen oder aus einer Kreuzung mit einer Fleischrasse

Quelle: AMA

### 2) Jungrinder und Jährlingsrinder in EUR/kg (exkl. USt.)

	17. Woche 24			17. KW 23
	Stück	Ø Gewicht	EUR/kg	EUR/kg
Jungrinder	404	317,32	2,90	2,66
Jährlingsrinder - männlich	5	429,40	2,58	2,31
Jährlingsrinder - weiblich	4	370,00	1,60	2,24

Jungrinder: männlich und weiblich, 6 bis 11 Monate, zur Mastung; Jährlingsrinder: 12 bis 23 Monate, zur Mastung

Quelle: AMA

## E) Zuchtrinderverkäufe

### 1) Versteigerungen, Nettopreise in EUR

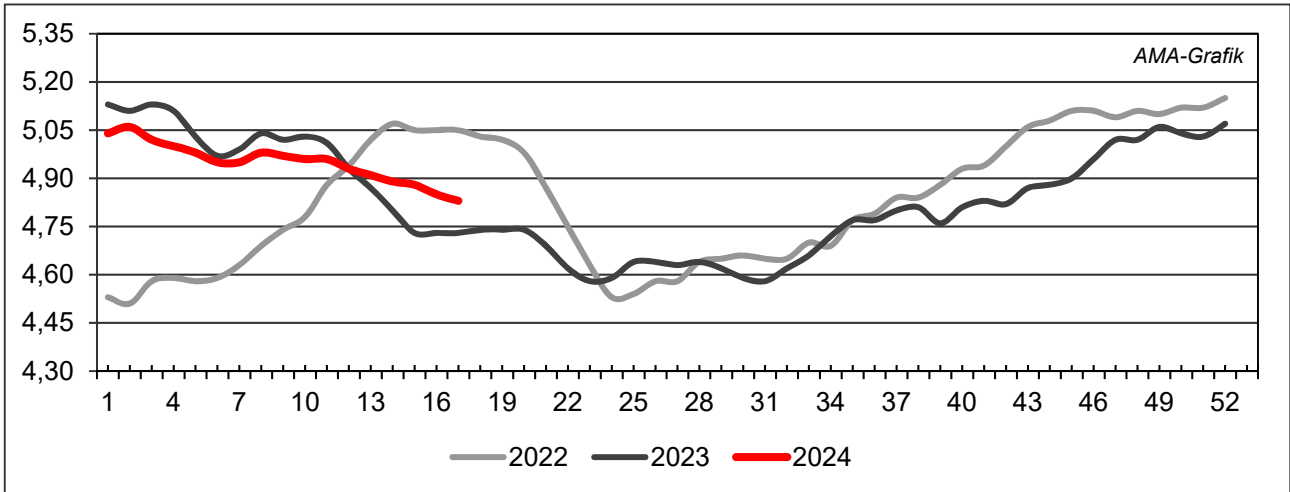
Rotholz, am 24. April 2024

	Rasse	aufgetrieben	verkauft	Durchschnittspreis
Kühe	Fleckvieh	115	114	2.445,09
Kalbinnen	Fleckvieh	149	148	2.591,89
Zuchtkälber	Fleckvieh	21	21	537,14
Kühe	Brown Swiss	23	22	2.134,55
Kalbinnen	Brown Swiss	6	6	2.673,33
Kühe	Holstein	42	41	2.506,34
Kalbinnen	Holstein	2	2	2.270,00
Zuchtkälber	Holstein	1	1	640,00
Kalbinnen	Braunvieh	1	1	2.580,00
Kalbinnen	Pinzgauer	1	1	2.300,00

Quelle: Rinderzucht Tirol

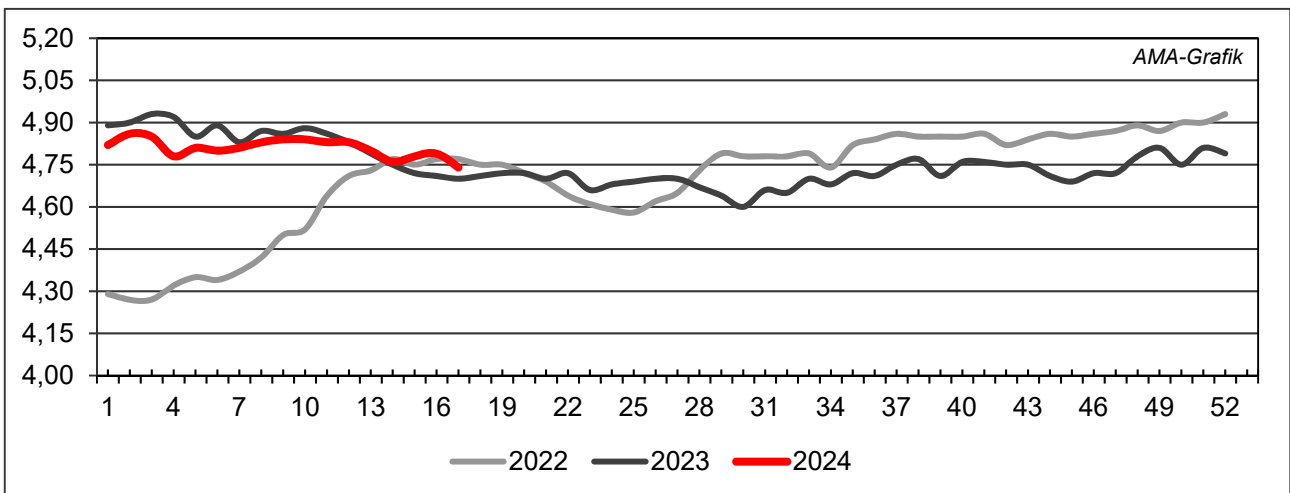
## IV GRAFIK ÖSTERREICH

### F) Schlachtstierpreise (E-P) in EUR/kg, exkl. USt.



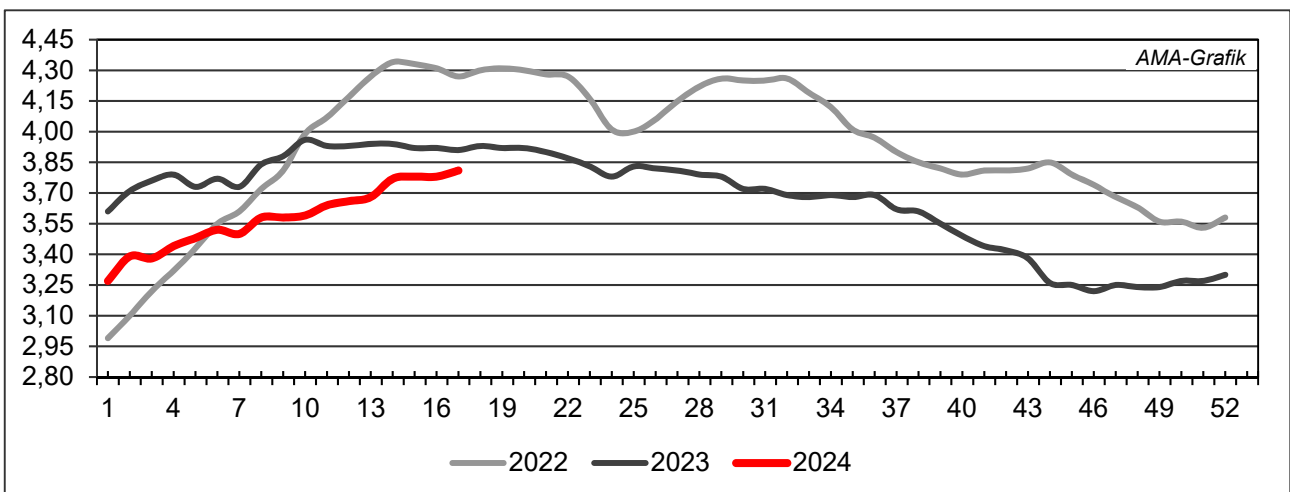
Quelle: AMA

### G) Schlachtkalbinnenpreise (E-P) in EUR/kg, exkl. USt.



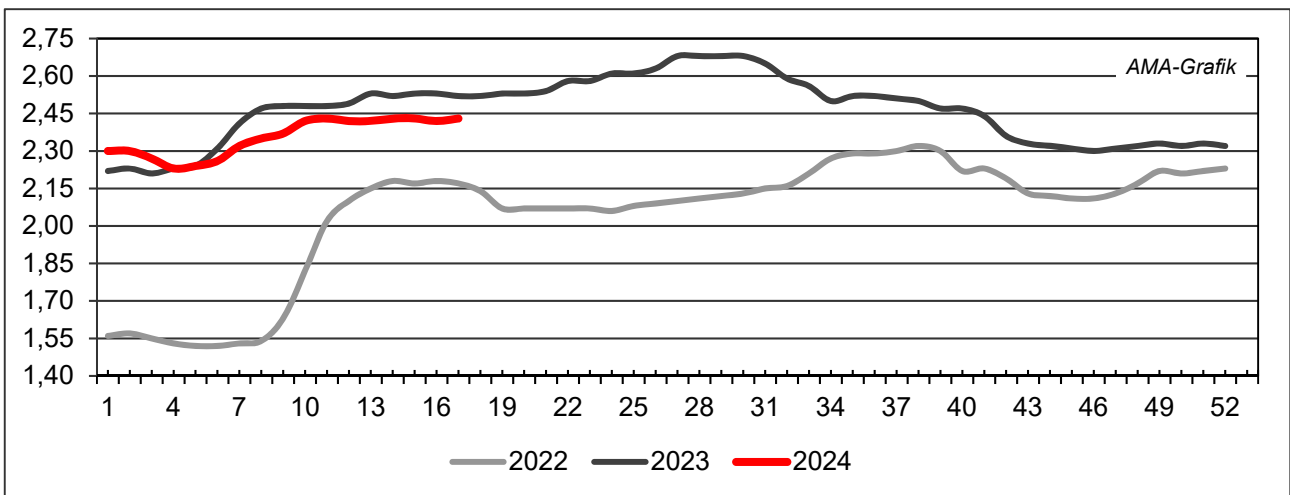
Quelle: AMA

### H) Schlachtkuhpreise (E-P) in EUR/kg, exkl. USt.



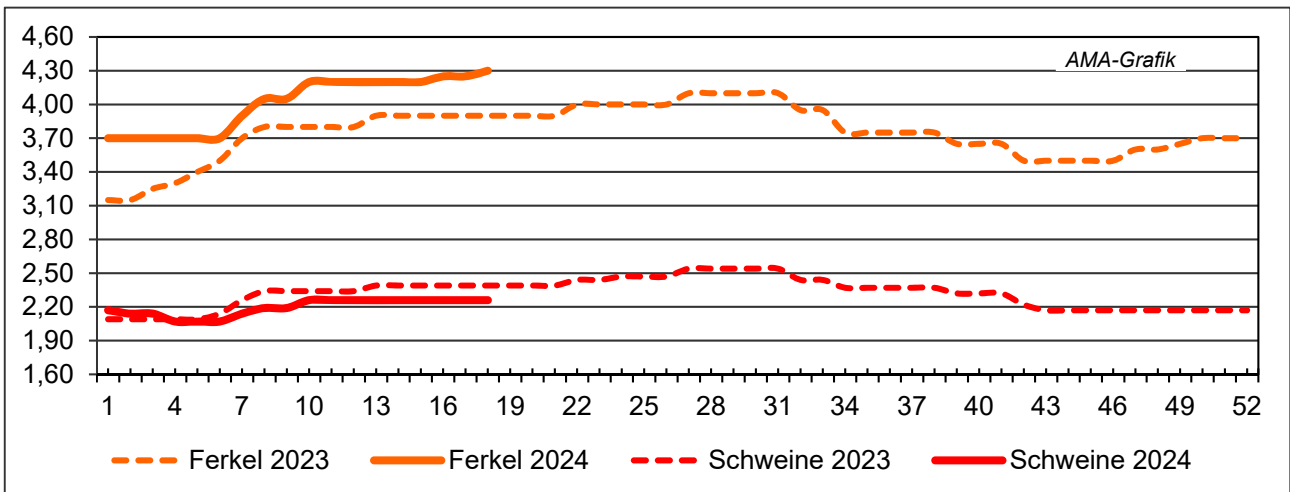
Quelle: AMA

**I) Schweinehälftenpreise (S-P) in EUR/kg, exkl. USt.**



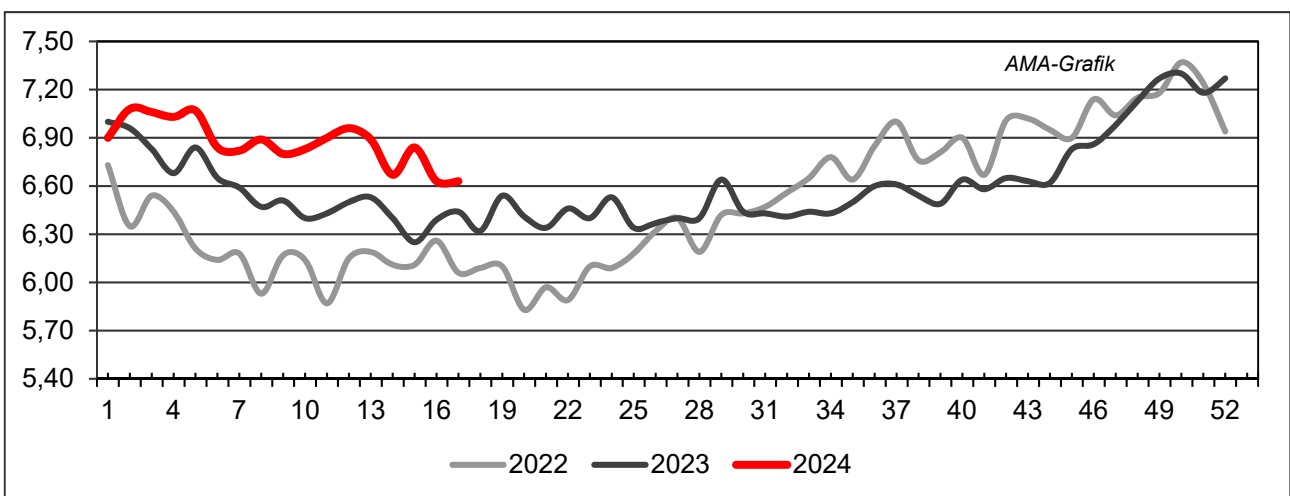
Quelle: AMA

**J) Vergleich der Notierungspreise für Ferkel bzw. Schweine in EUR/kg, exkl. USt.**



Quelle: Erzeugergemeinschaften

**K) Schlachtkälberpreise in EUR/kg, exkl. USt.**



Quelle: AMA



## V MARKT UND PREISE INTERNATIONAL

### L) EU-Preisspiegel für Schlachtvieh

#### 1) Rinder (EUR/100 kg Schlachtgewicht, kalt)

Woche bis:	Jungrinder R3			Jungstiere R3			Ochsen R3			Kühe O3			Kalbinnen R3		
	07.04.	14.04.	21.04.	07.04.	14.04.	21.04.	07.04.	14.04.	21.04.	07.04.	14.04.	21.04.	07.04.	14.04.	21.04.
Belgien	-	-	-	406,43	406,76	406,34	-	-	-	399,91	402,45	403,18	480,13	483,61	484,61
Bulgarien	-	-	-	409,33	409,33	370,79	-	-	-	375,08	375,08	322,09	375,91	375,91	375,91
Tschechien	-	-	-	473,40	471,74	-	-	-	-	336,38	339,91	338,91	369,24	369,10	373,93
Dänemark	443,52	440,51	441,88	420,86	419,86	418,03	457,73	442,52	471,90	376,08	378,17	376,48	441,91	440,77	434,11
Deutschland	-	-	-	487,52	485,15	486,80	528,91	560,09	531,86	403,27	409,30	413,01	448,43	451,11	451,84
Estland	-	-	-	-	-	-	-	-	-	-	-	-	-	-	-
Irland	512,09	512,79	512,79	507,14	508,66	507,55	520,67	519,48	521,17	421,26	422,67	422,22	525,73	525,42	525,71
Griechenland	-	-	-	467,27	447,27	447,27	-	-	-	285,19	265,00	265,00	-	-	-
Spanien	540,63	537,89	541,55	537,95	536,35	535,94	-	-	-	352,87	366,73	370,94	526,54	509,13	528,58
Frankreich	-	-	-	528,00	524,00	521,00	537,00	534,00	527,00	452,00	450,00	451,00	550,00	551,00	548,00
Kroatien	-	-	-	501,82	513,87	516,61	-	-	-	378,16	378,16	358,92	513,88	529,73	523,17
Italien	500,00	536,77	536,26	510,51	490,36	503,54	560,00	560,00	501,15	388,12	410,90	407,47	577,42	581,59	560,95
Zypern	-	-	-	-	-	-	-	-	-	-	-	-	-	-	-
Lettland	253,15	253,15	373,15	429,15	429,15	429,15	-	-	-	346,00	339,43	345,18	368,97	415,28	348,15
Litauen	-	-	-	409,67	413,02	416,55	-	-	-	373,94	356,91	363,02	399,62	421,76	404,49
Luxemburg	-	-	-	-	-	-	-	-	-	-	-	-	-	-	-
Ungarn	-	-	-	-	-	-	-	-	-	186,83	187,95	198,24	182,21	173,99	198,28
Malta	-	-	-	-	-	-	-	-	-	-	-	-	-	-	-
Niederlande	467,00	472,00	470,00	228,00	423,00	434,00	-	-	-	422,00	424,00	423,00	226,00	219,00	224,00
ÖSTERREICH	543,49	542,24	538,26	484,35	485,47	482,41	511,04	512,75	516,97	370,04	362,34	355,47	474,70	478,53	475,16
Polen	491,06	494,79	488,52	486,87	495,26	486,90	-	-	-	415,66	405,91	415,82	502,23	482,83	498,94
Portugal	478,70	479,76	465,94	509,23	508,63	521,96	420,00	450,08	450,08	300,28	313,95	312,43	518,49	529,98	520,76
Rumänien	431,80	431,83	431,34	450,56	448,31	423,21	405,46	441,31	440,82	398,08	386,23	386,99	467,40	452,90	396,42
Slowenien	471,73	511,73	511,73	490,24	496,53	496,24	506,73	506,73	505,83	310,53	302,94	321,03	468,42	477,78	472,23
Slowakei	-	-	-	468,96	451,53	455,28	-	-	-	-	313,21	309,45	-	-	-
Finnland	-	-	-	490,59	486,29	487,71	-	-	-	321,69	325,87	321,92	476,81	488,32	482,21
Schweden	541,14	531,90	536,13	525,36	534,25	519,53	525,88	528,51	507,50	474,82	474,98	474,05	518,25	525,65	509,13
<b>EU</b>	<b>525,52</b>	<b>523,67</b>	<b>526,01</b>	<b>502,85</b>	<b>503,75</b>	<b>502,42</b>	<b>521,71</b>	<b>522,22</b>	<b>520,96</b>	<b>409,08</b>	<b>411,30</b>	<b>413,41</b>	<b>512,39</b>	<b>510,54</b>	<b>511,92</b>

Quelle: [http://ec.europa.eu/agriculture/market-observatory/meat/beef/statistics\\_en.htm](http://ec.europa.eu/agriculture/market-observatory/meat/beef/statistics_en.htm), Europäische Kommission

## 2) Marktpreis für geschlachtete Schafe (EUR/100 kg)

	Woche bis:	31.03.2024	07.04.2024	14.04.2024	21.04.2024	Vorwoche ±
<b>SCHWERE LÄMMER</b>	Belgien	742,30	734,80	747,00	755,60	8,60
	Deutschland	805,31	-	869,17	916,62	47,45
	Spanien	804,73	807,23	811,89	806,50	-5,39
	Frankreich	954,00	950,00	956,00	959,00	3,00
	Kroatien	1.165,16	1.181,28	1.168,04	1.190,24	22,20
	Irland	861,14	868,76	877,32	920,10	42,78
	Italien	786,00	761,00	719,00	716,00	-3,00
	Zypern	841,00	843,00	849,00	850,00	1,00
	Lettland	760,83	627,58	416,38	703,11	286,73
	Litauen	637,30	666,01	-	642,21	-
	Ungarn	-	1.015,54	-	942,59	-
	ÖSTERREICH	698,00	701,00	708,80	686,00	-22,80
	Polen	-	705,02	-	-	-
	Portugal	699,67	699,67	699,67	671,67	-28,00
	Rumänien	301,67	301,81	337,37	378,27	40,90
	Slowenien	744,07	740,60	766,00	740,08	-25,92
	Finnland	574,62	574,62	574,62	574,62	0,00
	Schweden	749,08	760,90	758,53	761,76	3,23
	<i>EU</i>	<i>842,53</i>	<i>849,31</i>	<i>854,63</i>	<i>868,66</i>	<i>14,03</i>
	<b>LEICHTE LÄMMER</b>	Bulgarien	959,32	1.042,39	954,01	926,95
Griechenland		730,93	750,72	768,97	-	-
Spanien		866,83	866,66	866,39	866,92	0,53
Kroatien		1.166,05	1.141,01	1.182,64	1.121,61	-61,03
Italien		925,00	801,00	757,00	719,00	-38,00
Lettland		535,65	600,00	450,21	443,38	-6,83
Ungarn		1.066,29	-	1.019,52	983,90	-35,62
Portugal		892,56	889,83	875,10	883,40	8,30
Slowenien		732,39	687,86	753,76	673,53	-80,23
<i>EU</i>		<i>832,14</i>	<i>818,13</i>	<i>816,70</i>	<i>810,36</i>	<i>-6,34</i>

 Quelle: [http://ec.europa.eu/agriculture/sheep-goats/presentations/index\\_en.htm](http://ec.europa.eu/agriculture/sheep-goats/presentations/index_en.htm), Europäische Kommission

## 3) Schweine, Klasse S (EUR/100 kg Schlachtgewicht, kalt)

Woche bis:	31.03.2024	07.04.2024	14.04.2024	21.04.2024	Vorwoche ±
Belgien	220,77	220,38	219,73	220,22	0,49
Tschechien	219,43	218,99	219,21	219,83	0,62
Dänemark	192,27	191,99	191,97	191,79	-0,18
Deutschland	234,41	234,05	234,39	234,11	-0,28
Griechenland	244,79	239,59	-	-	-
Spanien	232,57	229,01	228,85	228,99	0,14
Frankreich	226,00	226,00	225,00	225,00	0,00
Kroatien	217,40	230,11	223,46	227,24	3,78
Irland	203,22	203,28	207,38	209,61	2,23
Lettland	232,86	232,61	232,81	231,46	-1,35
Litauen	223,38	220,75	219,67	218,95	-0,72
Ungarn	228,43	227,21	224,88	222,23	-2,65
Malta	225,96	226,21	-	-	-
Niederlande	185,61	183,60	183,60	183,60	0,00
ÖSTERREICH	247,25	247,54	247,72	247,60	-0,12
Polen	222,55	226,17	232,54	230,10	-2,44
Portugal	239,99	239,99	239,99	239,99	0,00
Rumänien	232,74	230,36	225,57	218,32	-7,25
Slowenien	250,75	254,47	248,81	251,21	2,40
Slowakei	226,52	221,04	222,71	223,47	0,76
Finnland	221,26	222,10	221,78	222,13	0,35
Schweden	229,35	229,22	229,85	228,30	-1,55
<i>EU</i>	223,91	222,76	222,86	222,62	-0,24

Quelle: [http://ec.europa.eu/agriculture/market-observatory/meat/pigmeat/statistics\\_en.htm](http://ec.europa.eu/agriculture/market-observatory/meat/pigmeat/statistics_en.htm), Europäische Kommission

## 4) Schweine, Klasse E (EUR/100 kg Schlachtgewicht, kalt)

Woche bis:	31.03.2024	07.04.2024	14.04.2024	21.04.2024	Vorwoche ±
Belgien	214,20	213,80	214,29	213,93	-0,36
Bulgarien	255,63	255,06	255,25	-	-
Tschechien	214,72	215,47	215,22	215,04	-0,18
Dänemark	189,05	189,45	188,62	188,44	-0,18
Deutschland	231,13	230,90	230,97	230,62	-0,35
Griechenland	244,79	239,59	-	-	-
Spanien	228,22	218,81	219,40	218,69	-0,71
Frankreich	218,00	219,00	218,00	218,00	0,00
Kroatien	209,19	216,00	230,84	211,53	-19,31
Irland	202,68	202,89	206,83	209,05	2,22
Zypern	255,89	255,97	256,41	256,34	-0,07
Lettland	239,37	237,72	238,40	236,56	-1,84
Litauen	227,47	227,96	226,04	224,21	-1,83
Ungarn	222,04	221,32	219,09	216,85	-2,24
Malta	225,25	225,96	-	-	-
Niederlande	184,47	182,46	182,46	182,46	0,00
ÖSTERREICH	237,58	237,75	238,50	237,27	-1,23
Polen	220,30	224,12	230,85	228,43	-2,42
Portugal	240,90	240,90	240,90	240,90	0,00
Rumänien	229,79	226,45	223,93	218,14	-5,79
Slowenien	232,03	236,89	231,04	230,99	-0,05
Slowakei	234,38	233,32	235,25	232,02	-3,23
Finnland	213,43	214,65	215,73	214,96	-0,77
Schweden	225,95	225,66	226,37	224,43	-1,94
<b>EU</b>	<b>219,47</b>	<b>218,67</b>	<b>219,77</b>	<b>218,92</b>	<b>-0,85</b>

Quelle: [http://ec.europa.eu/agriculture/market-observatory/meat/pigmeat/statistics\\_en.htm](http://ec.europa.eu/agriculture/market-observatory/meat/pigmeat/statistics_en.htm), Europäische Kommission

## 5) Ferkel (EUR/Stück)

Woche bis:	31.03.2024	07.04.2024	14.04.2024	21.04.2024	Vorwoche ±
Belgien	100,50	100,50	100,50	99,50	-1,00
Dänemark	63,69	63,69	63,68	63,80	0,12
Deutschland	90,60	90,50	90,70	90,90	0,20
Spanien	100,06	100,69	100,28	98,77	-1,51
Frankreich	65,50	66,75	66,25	67,50	1,25
Kroatien	63,01	61,35	87,86	79,35	-8,51
Italien	128,27	-	-	-	-
Lettland	88,21	89,19	90,03	88,43	-1,60
Ungarn	-	76,05	-	88,83	-
Niederlande	76,00	76,00	76,00	76,00	0,00
Portugal	83,00	86,40	86,40	86,40	0,00
Finnland	84,03	85,34	85,94	86,34	0,40
Schweden	88,65	90,64	88,87	89,41	0,54
<b>EU</b>	<b>88,59</b>	<b>88,92</b>	<b>89,01</b>	<b>89,00</b>	<b>-0,01</b>

Quelle: [http://ec.europa.eu/agriculture/market-observatory/meat/pigmeat/statistics\\_en.htm](http://ec.europa.eu/agriculture/market-observatory/meat/pigmeat/statistics_en.htm), Europäische Kommission



## M) Preisentwicklung diverser Länder für Schlachtvieh

### 1) Deutschland gesamt: frei Schlachtstätte je kg SG in EUR ohne MwSt.

Woche bis:	07.04.2024	14.04.2024	21.04.2024	28.04.2024	Vorw. ±
Jungstiere U3	4,83	4,82	4,83	4,83	0,00
Jungstiere R3	4,78	4,76	4,77	4,79	0,02
Jungstiere O3	4,49	4,48	4,50	4,50	0,00
Kalbinnen R3	4,40	4,42	4,43	4,45	0,02
Kühe R3	4,10	4,14	4,18	4,22	0,04
Kühe O3	3,95	4,01	4,05	4,09	0,04
Kälber E-P	5,66	5,38	5,22	5,26	0,04
Schweine S	2,29	2,30	2,30	2,30	0,00
Schweine E	2,26	2,26	2,26	2,26	0,00
Lämmer, pauschal	-	8,52	8,99	10,06	1,07

Quelle: Bundesministerium für Ernährung, Landwirtschaft und Verbraucherschutz (BLE, Deutschland)

### 2) Preise frei Schlachtstätte in Bayern\*) (EUR/kg Schlachtgewicht)

Woche bis:	07.04.2024	14.04.2024	21.04.2024	28.04.2024	Vorw. ±
Jungstiere U3	4,81	4,81	4,82	4,82	0,00
Jungstiere R3	4,76	4,78	4,80	4,79	-0,01
Jungstiere E-P	4,77	4,79	4,01	4,07	0,06
Kalbinnen U3	4,45	4,48	4,52	4,52	0,00
Kalbinnen R3	4,40	4,43	4,46	4,46	0,00
Kalbinnen E-P	4,32	4,37	4,41	4,40	-0,01
Kühe U3	4,31	4,35	4,38	4,42	0,04
Kühe R3	4,08	4,12	4,16	4,21	0,05
Kühe E-P	3,92	3,97	4,00	4,03	0,03
Schweine E	2,24	2,25	2,25	2,25	0,00
Schweine S-P	2,26	2,26	2,26	2,26	0,00

\*) Abrechnung erfolgt bei Rindern und Schweinen nach Warmgewicht

Quelle: Bayerischer Bauernverband

### 3) Italien: Marktbericht Markt Modena - Preise in EUR/kg LG (exkl. USt.)

Nutzkälber/Einsteller	02.04.2024	08.04.2024	15.04.2024	22.04.2024	29.04.2024
Nutzkälber/Fleischrasse Extra Qual.	4,70-5,40	4,80-5,50	4,85-5,55	4,85-5,55	4,85-5,55
Nutzkälber/Fleischrasse	2,63-3,40	2,73-3,50	2,78-3,55	2,78-3,55	2,78-3,55
Einsteller/Limousin	4,16-4,29	4,19-4,32	4,21-4,34	4,21-4,34	4,21-4,34
Einsteller/Kreuzungen	3,74-3,85	3,76-3,87	3,78-3,89	3,78-3,89	3,78-3,89
Schlachtrinder/Jungstiere	02.04.2024	08.04.2024	15.04.2024	22.04.2024	29.04.2024
Limousin	3,89-3,96	3,89-3,96	3,89-3,96	3,89-3,96	3,89-3,96
Charolais u. Kreuzungen Extra Qual.	3,70-3,78	-	3,70-3,78	3,70-3,78	3,70-3,78
Schwarzbunte 1. Qual.	2,22-2,32	2,22-2,32	2,22-2,32	2,22-2,32	2,22-2,32
Schlachtrinder/Kalbinnen	02.04.2024	08.04.2024	15.04.2024	22.04.2024	29.04.2024
Limousin	3,72-3,77	3,72-3,77	3,72-3,77	3,72-3,77	3,72-3,77
Fleischrasse u. Kreuzungen	3,51-3,56	3,51-3,56	3,51-3,56	3,51-3,56	3,51-3,56

Quelle: www.borsamercimodena.it, Borsa Merci di Modena

## Marktbericht Markt Modena - Fleischpreise in EUR/kg

<b>Jungstierfleisch/Hälften</b>	<b>02.04.2024</b>	<b>08.04.2024</b>	<b>15.04.2024</b>	<b>22.04.2024</b>	<b>29.04.2024</b>
Extra Qualität	7,42-7,62	7,42-7,62	7,42-7,62	7,42-7,62	7,42-7,62
1. Qualität	7,02-7,52	7,02-7,52	7,02-7,52	7,02-7,52	7,02-7,52
2. Qualität	6,45-6,80	6,45-6,80	6,45-6,80	6,45-6,80	6,45-6,80
<b>Kalbinnenfleisch/Hälften</b>	<b>02.04.2024</b>	<b>08.04.2024</b>	<b>15.04.2024</b>	<b>22.04.2024</b>	<b>29.04.2024</b>
Extra Qualität	6,99-7,16	6,99-7,16	6,99-7,16	6,99-7,16	6,99-7,16
1. Qualität	6,53-6,83	6,53-6,83	6,53-6,83	6,53-6,83	6,53-6,83
2. Qualität	6,28-6,48	6,28-6,48	6,28-6,48	6,28-6,48	6,28-6,48

Quelle: [www.borsamerCIModena.it](http://www.borsamerCIModena.it), Borsa Merci di Modena

### 4) Italien: Richtpreis Schlachtschweine in EUR/kg

<b>Notierung vom:</b>	<b>11.04.2024</b>	<b>18.04.2024</b>	<b>25.04.2024</b>
Schlachtschweine 130 - 144 kg LG	-	1,72-1,74	1,70

Quelle: [www.listinicum.it](http://www.listinicum.it), Commissione Unica Nazionale

### 5) Niederlande: Schweine und Ferkel in EUR/kg

<b>Woche bis:</b>	<b>21.04.2024</b>	<b>28.04.2024</b>	<b>05.05.2024</b>
Vion, ab Hof, exkl. USt., in EUR/kg SG Basispreis 56 % MFA, Typ A, 78 - 100 kg	1,99	1,99	1,99
Ferkel (BestPigletPrice), EUR/Stück	80,00	79,50	77,50

Quelle: VDE Varkenshandel

### 6) Dänemark: Produzentenpreise

<b>Woche bis:</b>	<b>21.04.2024</b>	<b>28.04.2024</b>	<b>05.05.2024</b>
Schlachtschweine, 61 % MFA in EUR/kg	1,65	1,65	1,61

Quelle: Danish Crown

### 7) Frankreich: Schweine in EUR/kg SG, ab Hof

<b>Woche bis:</b>	<b>21.04.2024</b>	<b>28.04.2024</b>	<b>05.05.2024</b>
Bretagne, 56 % Fleischanteil Montag	2,031	2,031	2,026
Donnerstag	2,031	2,031	2,015

Quelle: [www.marche-porc-breton.com](http://www.marche-porc-breton.com), Marché du Porc Breton

### 8) Spanien: Mercolleida, Notierungen in EUR

<b>Woche bis:</b>	<b>21.04.2024</b>	<b>28.04.2024</b>	<b>05.05.2024</b>
Schweine in EUR/kg LG (Cerdo Selecto)	1,81	1,81	1,81
Ferkel (20 kg) in EUR/Stück (Precio Base Lleida)	91,00	90,00	88,00

Quelle: ANAFRIC

Der Marktbericht Vieh und Fleisch erscheint wöchentlich.

Dieser Bericht ist auf der Webseite der  
Agrarmarkt Austria ([www.ama.at](http://www.ama.at)) im Internet verfügbar.

Die nächste Ausgabe wird voraussichtlich am 10. Mai 2024 erscheinen.

### **Impressum**

Informationen gemäß § 5 E-Commerce Gesetz und Offenlegung gemäß § 25 Mediengesetz

Medieninhaber, Herausgeber, Vertrieb: Agrarmarkt Austria

Redaktion: GB I/Abt. 3 – Referat 08

Dresdner Straße 70

1200 Wien

UID-Nr.: ATU16305503

Telefon: +43 50 3151-248

Fax: +43 50 3151-396

E-Mail: [preismeldungen@ama.gv.at](mailto:preismeldungen@ama.gv.at)

Vertretungsbefugt:

- Mag.<sup>a</sup> Lena Karasz, Vorstandsmitglied für den Geschäftsbereich I
- Dipl.-Ing. Günter Griesmayr, Vorstandsvorsitzender und Vorstandsmitglied für den Geschäftsbereich II

Die Agrarmarkt Austria ist eine gemäß § 2 AMA-Gesetz 1992, BGBl. Nr. 376/1992, eingerichtete juristische Person öffentlichen Rechts, deren Aufgaben in § 3 leg. cit. festgelegt sind. Sie unterliegt gemäß § 25 leg. cit. der Aufsicht des gemäß Bundesministeriengesetz 1986, BGBl. Nr. 76/1986, für Landwirtschaft zuständigen Mitglieds der Bundesregierung.

Hersteller: Eigendruck

Bildnachweis: [www.pixabay.com](http://www.pixabay.com)

Verlagsrechte: Die in dieser Broschüre veröffentlichten Beiträge sind urheberrechtlich geschützt. Alle Rechte sind vorbehalten. Nachdruck und Auswertung der von der AGRARMARKT AUSTRIA erhobenen Daten sind mit Quellenangabe gestattet. Alle Angaben ohne Gewähr.

Im Sinne des Gleichheitsgrundsatzes haben die Ausführungen in gleicher Weise für alle Geschlechter Geltung.