



K-Ö
Gemäß des § 3 Abs. 1 Z 1 des AMA-Gesetzes 1992 (BGBl. Nr. 376/1992 i. d. g. F.)
Zertifiziertes Qualitätsmanagement-System nach ÖNORM EN ISO 9001 REG. Nr. 01537/0
Zertifiziertes Informationssicherheits-Management-System nach ÖNORM ISO/IEC 27001 REG Nr. 35/0
Zertifiziertes Umweltmanagement-System nach EMAS REG Nr. AT-000680 und ÖNORM EN ISO 14001 REG Nr. 02982/0

AMA
AgrarMarkt Austria

www.ama.at



Marktbericht

VIEH UND FLEISCH | 15. Woche | 08.04.2024 – 14.04.2024

15. AUSGABE 2024

Marktübersicht
Preisbericht Österreich
Markt Österreich
Markt und Preise international

I N H A L T

I.....	MARKTÜBERSICHT	3
II.....	PREISBERICHT ÖSTERREICH	5
	A) Preisbericht	5
	B) Preisbericht – Zukauf EU	9
III.....	MARKT ÖSTERREICH	10
	C) Daten aus der Rinderdatenbank	10
	D) Lebendvermarktung von Nutzkälbern, Jung -und Jährlingsrindern in Österreich	11
	E) Zuchtrinderverkäufe	11
IV.....	GRAFIK ÖSTERREICH	12
	F) Schlachtstierpreise (E-P)	12
	G) Schlachtkalbinnenpreise (E-P)	12
	H) Schlachtkuhpreise (E-P)	12
	I) Schweinehälftenpreise (S-P)	13
	J) Vergleich der Notierungspreise für Ferkel bzw. Schweine	13
	K) Schlachtkälberpreise.....	13
V.....	MARKT UND PREISE INTERNATIONAL	14
	L) EU-Preisspiegel für Schlachtvieh.....	14
	M) Preisentwicklung diverser Länder für Schlachtvieh	19

I MARKTÜBERSICHT

Unterschiedliche Entwicklung der Schlachtrinderpreise

Der durchschnittliche Auszahlungspreis der Schlachthöfe (E-P) für Jungstiere sank in der Berichtswoche um 2 Cent auf EUR 4,89 je kg. Er lag um 2,9 % über dem Niveau des Vorjahres. Unverändert bleibt der Preis für Schlachtkühe. Der Preis lag bei EUR 3,77 je kg und um 3,8 % unter dem Vorjahresniveau. Der Preis für Kalbinnen stieg um 2 Cent auf EUR 4,78 je kg. Somit lag der Durchschnittspreis um 1,2 % über der Linie des Vorjahres.

Bei Schlachtkälbern stieg der Preis um 17 Cent auf EUR 6,84 je kg.

Der Vergleich zur Vorjahreswoche ergab ein Plus von 9,4 %.

Preiserwartungen Rinder für die 16. KW

Laut ARGE Rind ist das Angebot bei Jungstieren unverändert. Kaum Absatzimpulse von Seite der Nachfrage im Lebensmitteleinzelhandel, jedoch wird das Sortiment schon auf die Grillsaison umgerüstet. Die für die Jahreszeit hohen Temperaturen hemmen den Rindfleischabsatz im Lebensmitteleinzelhandel. Dort wird das Sortiment in Richtung Grillartikel umgestellt. Auch in der Gastronomie ist aufgrund der Zwischensaison in den Tourismusgebieten die Nachfrage etwas ruhiger. Bei leicht reduzierten Jungstierpreisen gab es zu Redaktionsschluss noch nicht mit allen Marktpartnern eine Einigung.

Die Kalbinnenpreise tendieren leicht nach unten. Bei Schlachtkühen steht einem saisonal rückläufigen Angebot eine gute Nachfrage nach Verarbeitungsrindfleisch bzw. in der Exportvermarktung gegenüber. Die Schlachtkuhpreise ziehen daher an.

Die Nachfrage nach Schlachtkälbern gestaltet sich ruhiger, die Schlachtkälberpreise sind leicht rückläufig.

EU-weit gestalten sich die Schlachtrindermärkte im Trend relativ stabil. In Deutschland wird von einem überschaubaren Schlachtrinderangebot berichtet. Für das relativ kleine Angebot bei Jungstieren sind die Preise überwiegend unverändert. Bei Schlachtkühen trifft das knappe Angebot auf eine gute Nachfrage, die Kuhpreise ziehen nochmals leicht an.

Schweinemarkt unverändert

Der Durchschnittspreis (S-P) für Schlachtschweine blieb in der Berichtswoche auf dem Vorwochenniveau auf EUR 2,43 je kg. Er lag um 3,9 % unter dem Vorjahr.

Der Schlachtpreis für Zuchtsauen fiel um 1 Cent auf EUR 1,61 je kg. Im Vergleich zum Vorjahr ergab das ein Minus von 9,5 %.

Laut Österreichischer Schweinebörse tritt der Preis für Schlachtschweine weiter auf der Stelle. Das Angebot fällt erneut regional unterschiedlich einen Tick kleiner zur Vorwoche aus und ist anhaltend etwa auf mittleren Niveau. Die Nachfrage kann als zweigeteilt beschrieben werden. Von Seiten der Schlachthöfe ist die Nachfrage nach lebenden Schweinen gut, hingegen gestaltet sich der Absatz in den Geschäften mit Fleisch und Fleischprodukten zögerlich. Leider schafften auch die ersten Grillaktivitäten bzw Aktionen des Lebensmitteleinzelhandels noch keine nennenswerten zusätzlichen Absatzimpulse. Die Mastschweine-Notierung bleibt bis zum 17. April unverändert bei EUR 2,26 je kg.

Knappes Angebot bei Ferkeln

Bei den Ferkeln herrscht derzeit am heimischen Markt nach wie vor eine Angebotsknappheit. Die Angebotsmengen werden auch in den nächsten Wochen noch niedrig bleiben, daher kann mit leicht steigenden Preisen gerechnet werden.

Die Ferkel-Notierung stieg in der 15. Kalenderwoche geringfügig auf EUR 4,25 je kg an. Europaweit herrschen ausgewogene Verhältnisse am Ferkelmarkt, es wird auf Impulse durch das grilltaugliche Wetter gehofft.

EU-Schweinemarkt: Ausgewogene Verhältnisse

Am EU-Markt gab es keine nennenswerten Veränderungen im Vergleich zu den Vorwochen, d.h. schlachtreife Schweine fließen zeitnah und bedarfsgerecht ab. Die Balance basiert primär auf dem unterdurchschnittlichen Angebot am Lebendmarkt, da im Fleischhandel das ungeduldige Warten auf Belegung andauert. Trotz teilweise sommerlicher Temperaturen läuft das Geschäft mit Grillartikel noch schleppend.

Spätestens ab Mai sollte sich das zum Positiven wenden. Vor diesem Hintergrund befand es unter anderem das deutsche Preismodell ein weiteres Mal unverändert zu notieren.

Diesem Beispiel folgten auch alle übrigen namhaften Notierungen am Binnenmarkt.

Der Vereinigungspreis für Schlachtschweine bleibt im Zeitraum 11. bis 17. April unverändert bei EUR 2,20 je kg.

II PREISBERICHT ÖSTERREICH

A) Preisbericht für die 15. Woche, 08. April 2024 bis 14. April 2024

1) Auszahlungspreise inkl. Zu- und Abschläge*) (EUR/kg, exkl. USt.) frei Schlachthof und Umsatzmengen (Stück) der meldepflichtigen Schlachthöfe, Herkunft Österreich

Österreich ¹⁾	14. Woche 24		15. Woche 24		Vorw. ±	15. KW 23
	EUR/kg	Stück	EUR/kg	Stück	EUR/kg	EUR/kg
Jungstiere U3	4,92	898	4,92	848	0,00	4,78
Jungstiere R3	4,84	229	4,85	249	0,01	4,73
Jungstiere E-P	4,89	2.982	4,87	3.064	-0,02	4,73
Ochsen U3	5,24	92	5,26	166	0,02	5,19
Ochsen R3	5,11	108	5,13	146	0,02	5,10
Ochsen E-P ⁴⁾	5,14	327	5,13	561	-0,01	5,08
Kühe R3	3,96	313	3,96	331	0,00	4,11
Kühe O3	3,56	105	3,63	100	0,07	3,80
Kühe E-P	3,77	1.718	3,77	1.974	0,00	3,92
Kalbinnen U3	4,88	334	4,91	510	0,03	4,87
Kalbinnen R3	4,80	279	4,81	399	0,01	4,74
Kalbinnen E-P	4,76	1.084	4,78	1.540	0,02	4,72
Schweine S ²⁾	2,45	41.168	2,45	48.498	0,00	2,56
Schweine E ²⁾	2,36	13.255	2,37	16.237	0,01	2,47
Schweine U ²⁾	2,25	603	2,23	797	-0,02	2,29
Schweine S-P ²⁾	2,43	55.064	2,43	65.563	0,00	2,53
Zuchtsauen	1,62	992	1,61	944	-0,01	1,78
Kälber E-P ³⁾	6,67	200	6,84	235	0,17	6,25
Jungrinder E-P ³⁾	5,55	115	5,48	143	-0,07	5,46

Quelle: AMA

Niederösterreich	14. Woche 24		15. Woche 24		Vorw. ±	15. KW 23
	EUR/kg	Stück	EUR/kg	Stück	EUR/kg	EUR/kg
Jungstiere U3	4,90	136	4,90	164	0,00	4,75
Jungstiere R3	4,83	44	4,83	67	0,00	4,69
Jungstiere E-P	4,87	604	4,87	683	0,00	4,71
Ochsen U3	-	-	-	-	-	-
Ochsen R3	-	-	-	-	-	-
Ochsen E-P ⁴⁾	-	-	-	-	-	-
Kühe R3	3,94	78	3,91	71	-0,03	4,03
Kühe O3	-	-	3,52	13	-	-
Kühe E-P	3,85	352	3,76	348	-0,09	3,88
Kalbinnen U3	4,90	69	4,91	115	0,01	4,85
Kalbinnen R3	4,72	53	4,77	66	0,05	4,83
Kalbinnen E-P	4,74	218	4,83	282	0,09	4,72
Schweine S ²⁾	2,50	6.272	2,50	8.144	0,00	2,60
Schweine E ²⁾	2,40	1.890	2,40	2.679	0,00	2,47
Schweine U ²⁾	2,21	81	2,13	117	-0,08	2,21
Schweine S-P ²⁾	2,47	8.244	2,47	10.940	0,00	2,56
Zuchtsauen	1,58	67	1,61	144	0,03	1,74
Kälber E-P ³⁾	-	-	-	-	-	-
Jungrinder E-P ³⁾	-	-	-	-	-	-

*) z.B. BIO, Mengenzuschläge, Markenprogramme, Klassifizierungskosten

1) Inkl. Salzburg und Kärnten, aus Datenschutzgründen können diese Preise und Umsatzmengen nicht veröffentlicht werden

2) Abrechnung erfolgt nach Warmgewicht

3) Inkl. Tirol, aus Datenschutzgründen können Bundesländerpreise und Umsatzmengen nicht veröffentlicht werden

4) Aus Datenschutzgründen können Bundesländerwerte der einzelnen Qualitätsklassen nicht veröffentlicht werden

Quelle: AMA

Auszahlungspreise inkl. Zu- und Abschläge*) (EUR/kg, exkl. USt.) frei Schlachthof und Umsatzmengen (Stück) der meldepflichtigen Schlachthöfe, Herkunft Österreich

Oberösterreich	14. Woche 24		15. Woche 24		Vorw. ±	15. KW 23
	EUR/kg	Stück	EUR/kg	Stück	EUR/kg	EUR/kg
Jungstiere U3	4,91	492	4,90	452	-0,01	4,77
Jungstiere R3	4,84	116	4,84	116	0,00	4,71
Jungstiere E-P	4,89	1.550	4,86	1.503	-0,03	4,73
Ochsen U3	-	-	-	-	-	-
Ochsen R3	-	-	-	-	-	-
Ochsen E-P ⁴⁾	-	-	-	-	-	-
Kühe R3	3,94	100	3,93	141	-0,01	4,16
Kühe O3	3,52	45	3,69	33	0,17	3,76
Kühe E-P	3,79	627	3,82	796	0,03	3,96
Kalbinnen U3	4,76	122	4,83	170	0,07	4,73
Kalbinnen R3	4,77	105	4,80	133	0,03	4,59
Kalbinnen E-P	4,71	423	4,74	590	0,03	4,64
Schweine S ²⁾	2,42	14.666	2,42	17.088	0,00	2,55
Schweine E ²⁾	2,34	3.984	2,34	4.570	0,00	2,47
Schweine U ²⁾	2,33	157	2,22	261	-0,11	2,37
Schweine S-P ²⁾	2,40	18.834	2,40	21.949	0,00	2,52
Zuchtsauen	1,63	324	1,58	376	-0,05	1,78
Kälber E-P ³⁾	-	-	-	-	-	-
Jungrinder E-P ³⁾	-	-	-	-	-	-

Quelle: AMA

Steiermark	14. Woche 24		15. Woche 24		Vorw. ±	15. KW 23
	EUR/kg	Stück	EUR/kg	Stück	EUR/kg	EUR/kg
Jungstiere U3	4,95	52	-	-	-	-
Jungstiere R3	-	-	4,85	15	-	-
Jungstiere E-P	4,92	278	4,87	224	-0,05	4,75
Ochsen U3	-	-	-	-	-	-
Ochsen R3	-	-	-	-	-	-
Ochsen E-P ⁴⁾	-	-	-	-	-	-
Kühe R3	3,91	41	3,92	35	0,01	4,07
Kühe O3	-	-	-	-	-	-
Kühe E-P	3,77	215	3,74	185	-0,03	4,00
Kalbinnen U3	5,00	72	5,05	103	0,05	5,03
Kalbinnen R3	4,90	58	4,89	67	-0,01	4,89
Kalbinnen E-P	4,89	184	4,94	245	0,05	4,92
Schweine S ²⁾	2,46	19.504	2,46	22.540	0,00	2,56
Schweine E ²⁾	2,37	6.966	2,38	8.573	0,01	2,46
Schweine U ²⁾	2,23	348	2,26	402	0,03	2,26
Schweine S-P ²⁾	2,43	26.828	2,44	31.516	0,01	2,53
Zuchtsauen	1,61	587	1,64	410	0,03	1,80
Kälber E-P ³⁾	-	-	-	-	-	-
Jungrinder E-P ³⁾	-	-	-	-	-	-

*) z.B. BIO, Mengenzuschläge, Markenprogramme, Klassifizierungskosten

1) Inkl. Salzburg und Kärnten, aus Datenschutzgründen können diese Preise und Umsatzmengen nicht veröffentlicht werden

2) Abrechnung erfolgt nach Warmgewicht

3) Inkl. Tirol, aus Datenschutzgründen können Bundesländerpreise und Umsatzmengen nicht veröffentlicht werden

4) Aus Datenschutzgründen können Bundesländerwerte der einzelnen Qualitätsklassen nicht veröffentlicht werden

Quelle: AMA

2) Auszahlungspreise Biorinder inkl. Zu- und Abschläge*) (EUR/kg, exkl. USt.)
frei Schlachthof und Umsatzmengen (Stück) der meldepflichtigen Schlachthöfe,
Herkunft Österreich

Österreich	14. Woche 24		15. Woche 24		Vorw. ±
	EUR/kg	Stück	EUR/kg	Stück	EUR/kg
Jungstiere E-P	5,12	21	4,77	12	-0,35
Ochsen U3	5,39	41	5,43	41	0,04
Ochsen R3	5,39	36	5,35	41	-0,04
Ochsen E-P	5,33	140	5,35	180	0,02
Kühe R3	4,20	38	4,19	42	-0,01
Kühe O3	3,95	9	3,94	18	-0,01
Kühe E-P	3,94	280	3,91	329	-0,03
Kalbinnen U3	5,20	31	5,37	56	0,17
Kalbinnen R3	5,17	40	5,27	40	0,10
Kalbinnen E-P	5,11	126	5,15	215	0,04
Kälber E-P	7,36	34	7,58	47	0,22
Jungrinder E-P	5,67	102	5,63	123	-0,04

Die Biorinder sind auch im Preisbericht unter Punkt 1) enthalten.

*) z.B. Mengenzuschläge, Klassifizierungskosten

Quelle: AMA

3) Verkaufspreise Teilstücke vom Rind bzw. Schwein (EUR/kg, exkl. USt.) ab Werk der
meldepflichtigen Schlachthöfe und Zerlegebetriebe, Herkunft Österreich

Österreich	12. Woche 24	13. Woche 24	14. Woche 24	15. Woche 24	Vorw. ±
	EUR/kg	EUR/kg	EUR/kg	EUR/kg	EUR/kg
Teilstücke vom Jungtier					
Vorderviertel (E-P)	4,92	4,77	4,75	4,75	0,00
Teilstücke vom Schwein					
Schlögel (S-P)	2,82	2,75	2,76	2,73	-0,03
Bauch (S-P)	3,19	3,17	3,21	3,14	-0,07
Schulter (S-P)	2,38	2,42	2,48	2,41	-0,07
Karree (S-P)	5,19	5,24	5,11	5,15	0,04

Quelle: AMA

4) Notierungspreise in EUR/kg (exkl. USt.):

Schweinebörse Österreich	04.04.24-10.04.24	11.04.24-17.04.24	18.04.24-24.04.24
Mastschw. 56 % MFA (notiert frei Rampe)	2,26	2,26	2,26
Zuchten (notiert frei Rampe)	1,67	1,67	1,67

EZG Gut Streitdorf	14. Woche 24	15. Woche 24	16. Woche 24
ÖHYB-Ferkel bis 25 kg	4,20	4,20	4,25

Quelle: Erzeugergemeinschaften

5) Schafpreise in EUR/kg (exkl. USt.) für Frischware:

	13. Woche 24	14. Woche 24	15. Woche 24
Schlachtlämmer (17 - 22 kg SG)	6,98	7,01	7,09

Quelle: AMA

6) Verkaufspreise der Österr. Schaf- und Ziegenbörse in EUR/kg (exkl. USt.) für die 15. Woche 2024:

Lebendpreise	Stück	Gesamtgewicht	Durchschnittspreis
Lämmer Kategorie I	901	34.746,00	3,34
Lämmer Kategorie I (Bio)	-	-	-
Lämmer Kategorie II / III	4	161,00	2,12
Lämmer Kategorie II / III (Bio)	-	-	-
Altschafe / Altwidder	125	9.012,52	0,81
Altziegen / Altböcke	5	274,60	0,90
Kitze	-	-	-
Kitze (Bio)	-	-	-
Fleischpreise	Stück	Gesamtgewicht	Durchschnittspreis
Lämmer Kategorie I	214	4.267,87	7,05
Lämmer Kategorie I (Bio)	30	605,52	9,13
Lämmer Kategorie II / III	-	-	-
Lämmer Kategorie II / III (Bio)	-	-	-
Altschafe / Altwidder	12	363,00	2,04
Altziegen / Altböcke	-	-	-
Kitze	-	-	-
Kitze (Bio)	-	-	-

Quelle: Österreichische Schaf- und Ziegenbörse reg. Gen. m. b. H.

7) Preis- bzw. Markterwartungen für Schlachtrinder in EUR/kg, exkl. USt.:

Rinderbörse Österreich	14. Woche 2024	15. Woche 2024	16. Woche 2024
Jungstier HK R2/3	4,54	4,54	*)
Kalbin HK R3	4,33	4,33	4,28
Kuh HK R2/3	3,09	3,09	3,14
Schlachtkälber HK R2/3	6,65	6,55	6,45

*) Notierung ausgesetzt

Quelle: rinderboerse.at

8) Marktpreise für Futtermittelmischungen in EUR/100kg, exkl. USt.:

	Jänner 2024	Februar 2024	März 2024
Schweinemastfutter (Alleinfutter) GVO frei	34,04	34,50	34,01
Schweinemastfutter (Alleinfutter) GVO	32,81	32,99	32,28

Gewichtete Durchschnittspreise; frei Betrieb; Mindestabnahmemenge ca. 3 Tonnen lose Staffel; konventionelles Futter, exkl. BIO-Ware

Quelle: AMA

B) Preisbericht – Zukauf EU* für 05. Februar 2024 bis 03. März 2024

1) Preise (EUR/kg, exkl. USt.) und Umsatzmengen (Stück) der meldepflichtigen Schlachthöfe

	Jänner 2024		Februar 2024		± Vormonat EUR/kg	Feb. 2023 EUR/kg
	EUR/kg	Stück	EUR/kg	Stück		
Deutschland						
Kühe E-P	3,16	27	3,04	14	-0,12	3,46
Schweine S-P **	2,12	47.268	2,19	39.729	0,07	2,22
Slowenien						
Jungstiere E-P	4,81	13	4,73	48	-0,08	4,76
Stierfleisch E-P	4,57	4	4,31	3	-0,26	4,44
Kühe E-P	3,45	685	3,65	686	0,20	3,71
Kalbinnen E-P	4,44	76	4,62	74	0,18	4,57
Schweine S-P **	2,24	3.728	2,29	2.993	0,05	2,31
Tschechien						
Jungstiere E-P	4,68	874	4,76	438	0,08	4,83
Stierfleisch E-P	4,30	73	4,36	52	0,06	4,48
Kühe E-P	3,61	1.826	3,74	1.385	0,13	3,81
Kalbinnen E-P	4,38	1.011	4,33	802	-0,05	4,58
Slowakei						
Jungstiere E-P	4,41	9	-	-	-	4,52
Kühe E-P	3,11	477	2,98	248	-0,13	3,24
Kalbinnen E-P	3,60	77	3,37	46	-0,23	3,48
Ungarn						
Jungstiere E-P	4,63	240	4,66	202	0,03	4,69
Stierfleisch E-P	4,27	28	4,34	36	0,07	4,02
Kühe E-P	3,50	368	3,56	277	0,06	3,68
Kalbinnen E-P	4,16	105	4,36	104	0,20	4,30
Schweine S-P **	2,09	2.547	2,17	3.109	0,08	2,22
Kroatien						
Kühe E-P	2,96	156	3,47	158	0,51	3,49
Frankreich						
Kühe E-P	3,32	3	-	-	-	-
Italien						
Kühe E-P	3,53	15	-	-	-	-

* Schlachttiere wurden aus EU-Staaten lebend zugekauft und in Österreich geschlachtet

** Abrechnung erfolgt nach Warmgewicht

Quelle: AMA

III MARKT ÖSTERREICH

C) Daten aus der Rinderdatenbank

2024		Jän.	Feb.	März	April	Mai	Juni	Juli	Aug.	Sept.	Okt.	Nov.	Dez.	Jahr
Schlachtungen bis 8 Monate														
AT 1)	♂	3.105	3.055											6.160
	♀	1.416	1.387											2.803
andere Länder 2)	♂	3	7											10
	♀	2	1											3
Schlachtungen über 8 Monate														
AT 1)	♂	21.520	19.535											41.055
	♀	21.266	19.533											40.799
andere Länder 2)	♂	1.360	929											2.289
	♀	5.069	4.757											9.826
Schlachtungen gesamt														
AT 1)	♂	24.625	22.590											47.215
	♀	22.682	20.920											43.602
	gesamt	47.307	43.510											90.817
andere Länder 2)	♂	1.363	936											2.299
	♀	5.071	4.758											9.829
	gesamt	6.434	5.694											12.128
Versendungen und Exporte von Lebendrindern in Stück														
in EU-Länder	♂	6.351	3.967											10.318
	♀	3.289	2.640											5.929
Zugänge und Importe von Lebendrindern in Stück														
aus EU-Ländern	♂	16	20											36
	♀	51	45											96

Schlachtungen gesamt, getrennt nach Herkunftsländern für Jänner bis Februar 2024																	
	BE	CH	CZ	DE	DK	FR	HR	HU	IT	LU	LV	NL	PL	RO	SI	SK	ges.
♂	0,1	0	1.434	39	1	4	1	649	0	1	1	28	0	0	68	73	2.299
♀	1	5	4.994	116	11	50	306	1.757	16	1	1	4	3	26	1.512	1.026	9.829
gesamt	1,1	5	6.428	155	12	54	307	2.406	16	2	2	32	3	26	1.580	1.099	12.128
in %	0,01	0,04	53,00	1,28	0,10	0,45	2,53	19,84	0,13	0,02	0,02	0,26	0,02	0,21	13,03	9,06	100,00

1) Geburt und Schlachtung der Rinder in Österreich

2) Geburt der Rinder nicht in Österreich, geschlachtet in Österreich

AT= Österreich, ♂= männlich, ♀=weiblich, BE= Belgien, BG= Bulgarien, CH= Schweiz, CZ= Tschechien, DE= Deutschland, DK= Dänemark, EE= Estland, EL= Griechenland, ES= Spanien, FI= Finnland, FR= Frankreich, HR= Kroatien, HU= Ungarn, IE= Irland, IT= Italien, LT= Litauen, LU= Luxemburg, LV= Lettland, NL= Niederlande, PL= Polen, PT= Portugal, RO= Rumänien, SE= Schweden, SI= Slowenien, SK= Slowakei, UK= Vereinigtes Königreich

Quelle: AMA

D) Lebendvermarktung von Nutzkälbern, Jung- und Jährlingsrindern in Österreich

1) Männliche Nutzkälber zwischen 8 Tagen und vier Wochen in EUR/Stück (exkl. USt.)

	15. Woche 24			15. KW 23
	Stück	Ø Gewicht	EUR/Stück	EUR/Stück
Stierkälber - Milchrasen	23	69,44	184,16	135,17
Stierkälber - Fleischerassen*)	148	80,06	446,57	358,59

*) Fleischerassen, Zweinutzungsrasen oder aus einer Kreuzung mit einer Fleischerasse

Quelle: AMA

2) Jungrinder und Jährlingsrinder in EUR/kg (exkl. USt.)

	15. Woche 24			15. KW 23
	Stück	Ø Gewicht	EUR/kg	EUR/kg
Jungrinder	470	309,31	2,80	2,77
Jährlingsrinder - männlich	15	442,07	2,73	2,57
Jährlingsrinder - weiblich	21	429,62	2,62	2,34

Jungrinder: männlich und weiblich, 6 bis 11 Monate, zur Mastung; Jährlingsrinder: 12 bis 23 Monate, zur Mastung

Quelle: AMA

E) Zuchtrinderverkäufe

1) Versteigerungen, Nettopreise in EUR

Freistadt, am 3. April 2024

	Rasse	aufgetrieben	verkauft	Durchschnittspreis
Stiere	Fleckvieh	6	6	2.340,00
Kühe in Milch	Fleckvieh	30	30	2.407,00
Kalbinnen	Fleckvieh	293	290	2.748,00
Elite-Jungkalbinnen	Fleckvieh	6	6	8.050,00
Jungrinder weiblich	Fleckvieh	6	6	932,00
Zuchtkälber weiblich	Fleckvieh	115	115	756,00

Quelle: Rinderzuchtverband und Erzeugergemeinschaft OÖ

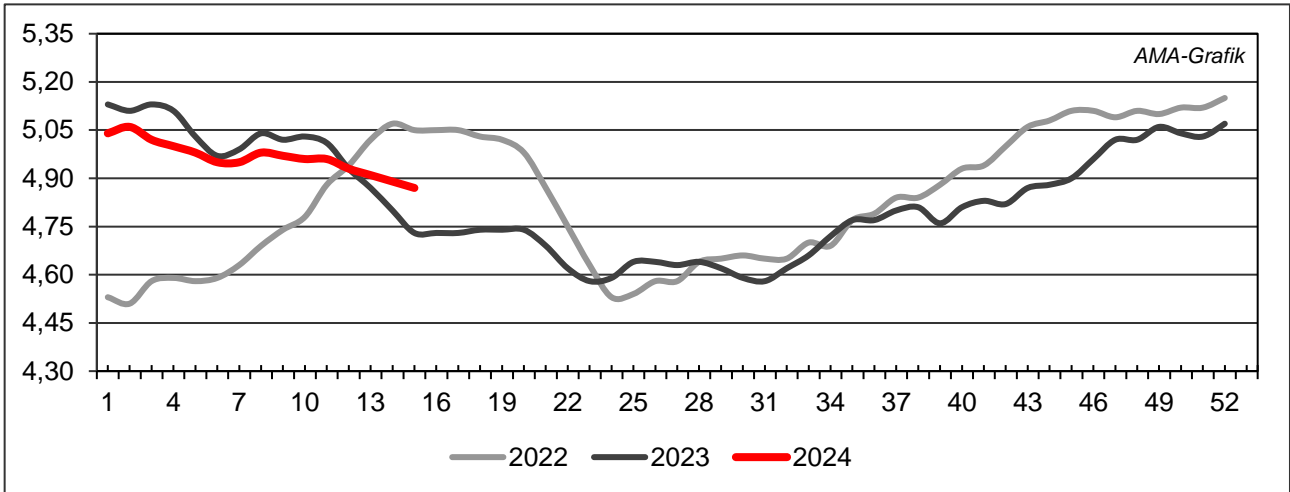
Zwettl, am 3. April 2024

	Rasse	aufgetrieben	verkauft	Durchschnittspreis
Stiere	Fleckvieh	-	6	2.340,00
Kühe in Milch	Fleckvieh	-	30	2.407,00
Kalbinnen	Fleckvieh	-	290	2.748,00
Jungrinder	Fleckvieh	-	6	932,00
Zuchtkälber weiblich	Fleckvieh	-	115	756,00

Quelle: NÖ Genetik Rinderzuchtverband

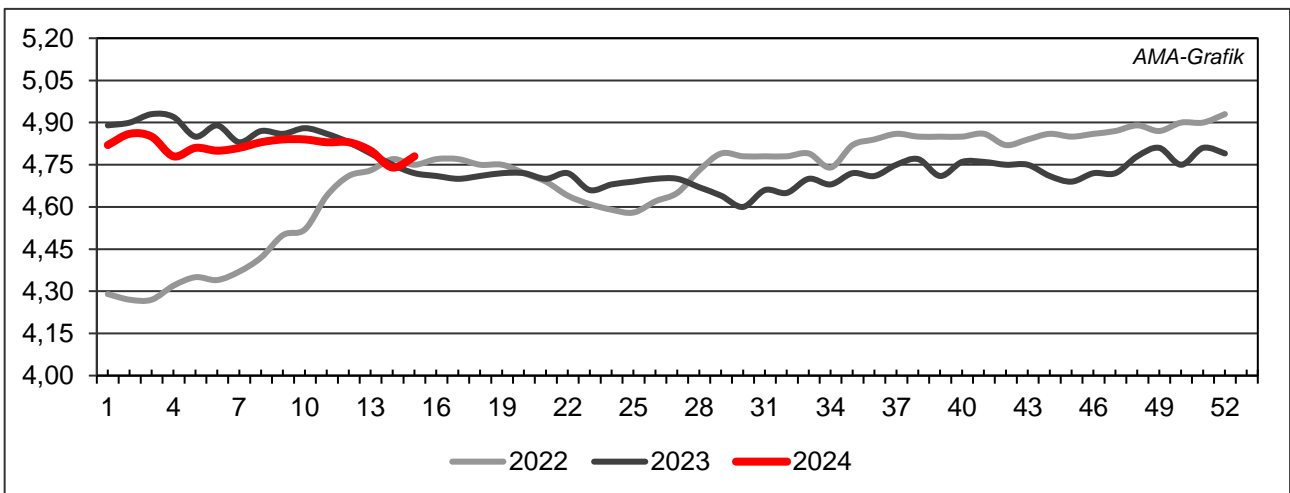
IV GRAFIK ÖSTERREICH

F) Schlachtstierpreise (E-P) in EUR/kg, exkl. USt.



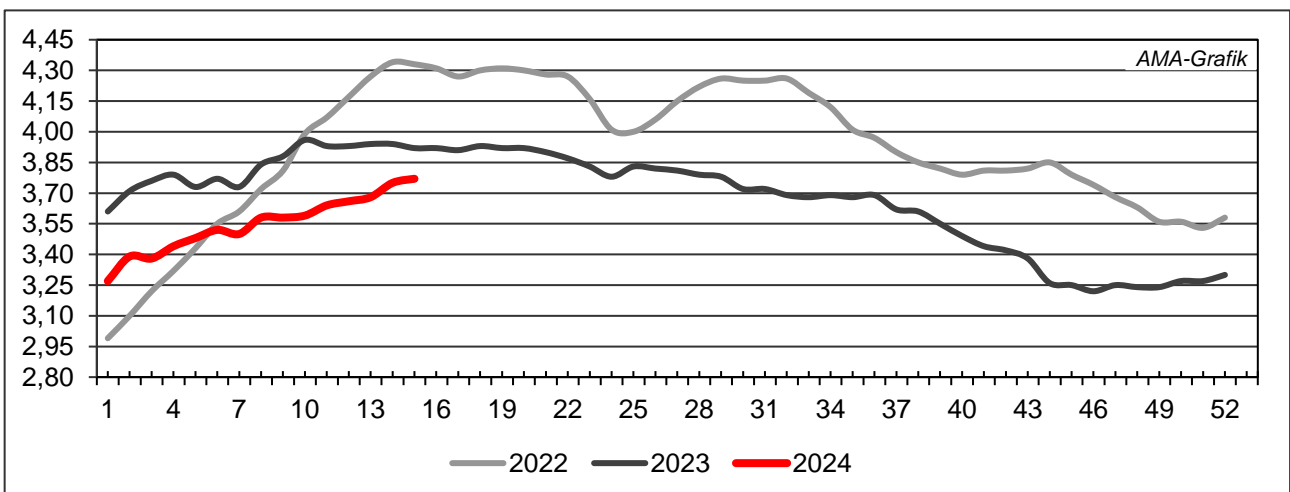
Quelle: AMA

G) Schlachtkalbinnenpreise (E-P) in EUR/kg, exkl. USt.



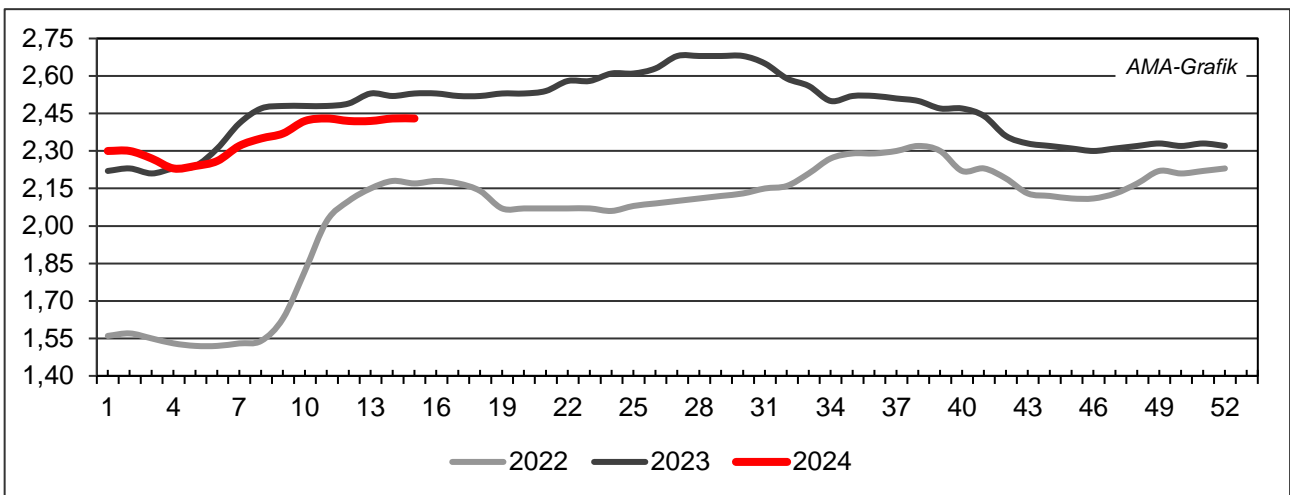
Quelle: AMA

H) Schlachtkuhpreise (E-P) in EUR/kg, exkl. USt.



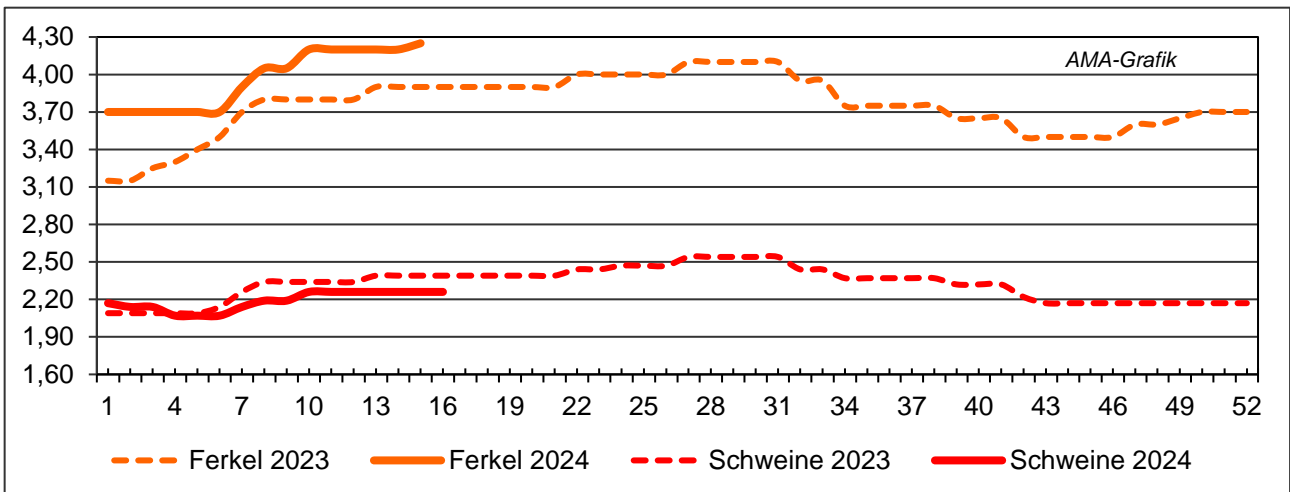
Quelle: AMA

I) Schweinehälftenpreise (S-P) in EUR/kg, exkl. USt.



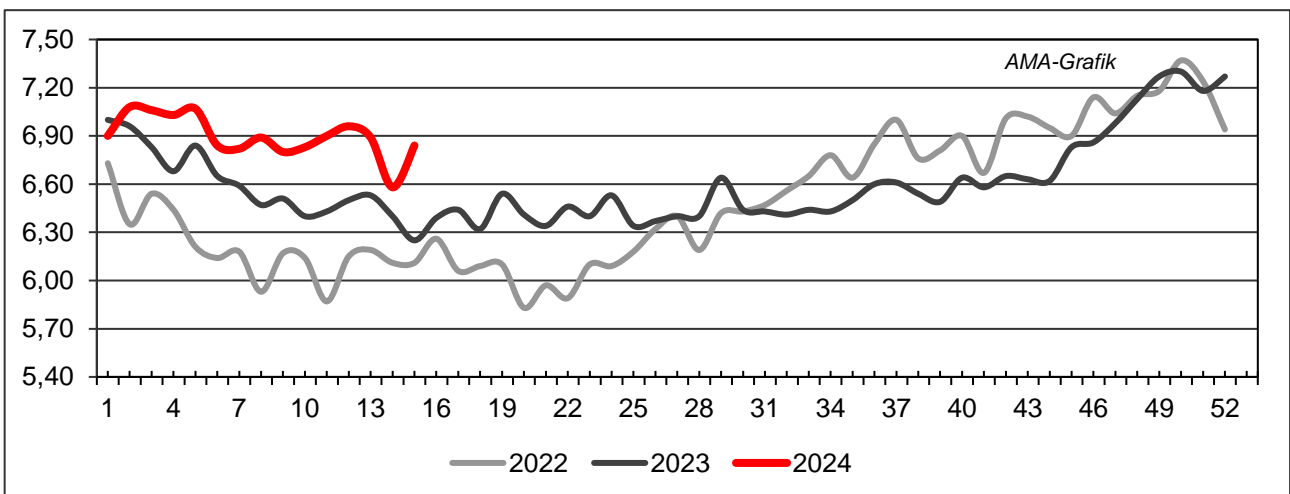
Quelle: AMA

J) Vergleich der Notierungspreise für Ferkel bzw. Schweine in EUR/kg, exkl. USt.



Quelle: Erzeugergemeinschaften

K) Schlachtkälberpreise in EUR/kg, exkl. USt.



Quelle: AMA

V MARKT UND PREISE INTERNATIONAL

L) EU-Preisspiegel für Schlachtvieh

1) Rinder (EUR/100 kg Schlachtgewicht, kalt)

Woche bis:	Jungrinder R3			Jungstiere R3			Ochsen R3			Kühe O3			Kalbinnen R3		
	24.03.	31.03.	07.04.	24.03.	31.03.	07.04.	24.03.	31.03.	07.04.	24.03.	31.03.	07.04.	24.03.	31.03.	07.04.
Belgien	-	-	-	405,17	406,01	406,43	-	-	-	395,14	398,98	399,91	477,63	479,68	480,13
Bulgarien	-	-	-	409,33	409,33	409,33	-	-	-	411,32	361,60	375,08	375,91	375,91	375,91
Tschechien	-	-	-	471,82	478,09	473,40	-	-	-	332,73	345,40	336,38	374,08	-	369,24
Dänemark	442,24	442,60	443,52	411,53	427,31	420,86	452,29	447,16	457,73	374,52	373,28	376,08	433,65	442,19	441,91
Deutschland	-	-	-	490,98	489,55	487,52	486,73	486,05	528,91	397,37	400,86	403,27	445,54	446,27	448,43
Estland	-	-	-	-	-	-	-	-	-	-	-	-	-	-	-
Irland	517,23	502,98	512,09	505,52	504,77	507,14	517,23	518,15	520,67	417,15	422,43	421,26	522,33	523,45	525,73
Griechenland	-	-	-	467,27	467,27	467,27	-	-	-	285,19	285,19	285,19	-	-	-
Spanien	540,31	538,72	540,63	534,53	535,53	537,95	-	-	-	373,30	362,68	352,87	537,75	520,69	526,54
Frankreich	-	-	-	535,00	531,00	528,00	534,00	529,00	537,00	450,00	450,00	452,00	549,00	548,00	550,00
Kroatien	-	-	-	510,78	515,37	501,82	-	-	-	409,38	409,38	378,16	521,51	525,76	513,88
Italien	535,00	540,91	500,00	483,30	512,88	510,51	512,39	560,00	560,00	382,46	382,33	388,12	482,36	583,00	577,42
Zypern	-	-	-	-	-	-	-	-	-	-	-	-	-	-	-
Lettland	253,15	253,15	253,15	429,15	429,15	429,15	-	-	-	338,88	345,69	346,00	351,10	426,37	368,97
Litauen	-	-	-	415,90	409,26	409,67	-	-	-	354,40	369,98	373,94	373,11	374,94	399,62
Luxemburg	-	-	-	-	-	-	-	-	-	-	-	-	-	-	-
Ungarn	-	-	-	-	-	-	-	-	-	259,56	294,44	186,83	189,46	186,70	182,21
Malta	-	-	-	-	-	-	-	-	-	-	-	-	-	-	-
Niederlande	466,00	454,00	467,00	390,00	467,00	228,00	-	-	-	422,00	417,00	422,00	206,00	231,00	226,00
ÖSTERREICH	546,56	564,15	543,49	492,48	488,35	484,35	521,13	507,18	511,04	349,87	355,14	370,04	484,91	474,31	474,70
Polen	489,25	489,30	491,06	485,77	485,13	486,87	-	-	-	412,27	414,17	415,66	503,39	500,43	502,23
Portugal	474,73	471,26	478,70	516,85	525,29	509,23	400,00	400,00	420,00	310,00	309,76	300,28	513,82	514,51	518,49
Rumänien	405,13	405,14	431,80	416,92	460,54	450,56	405,25	405,26	405,46	392,41	389,77	398,08	466,81	436,00	467,40
Slowenien	471,73	471,73	471,73	500,66	497,56	490,24	471,73	506,73	506,73	295,87	321,52	310,53	483,88	472,55	468,42
Slowakei	-	-	-	454,71	454,71	468,96	-	-	-	299,31	302,45	-	-	-	-
Finnland	-	-	-	491,56	486,02	490,59	-	-	-	319,34	314,72	321,69	484,69	466,75	476,81
Schweden	556,58	534,45	541,14	534,55	534,79	525,36	519,23	516,07	525,88	475,35	479,07	474,82	521,78	508,41	518,25
EU	525,18	522,99	525,52	506,64	506,49	502,85	517,40	516,45	521,71	407,60	408,55	409,08	509,90	510,16	512,39

Quelle: http://ec.europa.eu/agriculture/market-observatory/meat/beef/statistics_en.htm, Europäische Kommission

2) Marktpreis für geschlachtete Schafe (EUR/100 kg)

	Woche bis:	17.03.2024	24.03.2024	31.03.2024	07.04.2024	Vorwoche ±
SCHWERE LÄMMER	Belgien	759,10	750,80	-	-	-
	Deutschland	849,03	824,87	805,31	-	-
	Spanien	807,24	806,33	804,73	807,23	2,50
	Frankreich	907,00	944,00	954,00	950,00	-4,00
	Kroatien	1.105,96	1.164,87	1.165,16	1.181,28	16,12
	Irland	815,27	844,57	861,14	868,76	7,62
	Italien	629,00	732,00	786,00	761,00	-25,00
	Zypern	845,00	842,00	841,00	843,00	2,00
	Lettland	567,21	678,86	760,83	627,58	-133,25
	Litauen	578,13	625,72	637,30	666,01	28,71
	Ungarn	1.014,02	1.016,06	-	1.015,54	-
	ÖSTERREICH	689,00	691,00	698,00	701,00	3,00
	Polen	816,75	-	-	705,02	-
	Portugal	714,33	697,00	699,67	699,67	0,00
	Rumänien	301,88	580,47	301,67	301,81	0,14
	Slowenien	744,13	749,54	744,07	740,60	-3,47
	Finnland	581,72	581,72	574,62	574,62	0,00
	Schweden	745,17	769,15	749,08	760,90	11,82
	<i>EU</i>	<i>821,90</i>	<i>843,39</i>	<i>842,60</i>	<i>849,44</i>	<i>6,84</i>
LEICHTE LÄMMER	Bulgarien	1.026,18	997,04	959,32	1.042,39	83,07
	Griechenland	725,78	-	-	-	-
	Spanien	866,24	867,14	866,83	866,66	-0,17
	Kroatien	1.300,65	1.209,25	1.166,05	1.141,01	-25,04
	Italien	789,00	889,00	925,00	801,00	-124,00
	Lettland	449,75	568,10	535,65	600,00	64,35
	Ungarn	1.063,30	1.064,72	1.066,29	-	-
	Portugal	873,79	870,98	892,56	889,83	-2,73
	Slowenien	748,53	738,87	732,39	687,86	-44,53
	<i>EU</i>	<i>807,86</i>	<i>824,19</i>	<i>830,36</i>	<i>809,54</i>	<i>-20,82</i>

 Quelle: http://ec.europa.eu/agriculture/sheep-goats/presentations/index_en.htm, Europäische Kommission

3) Schweine, Klasse S (EUR/100 kg Schlachtgewicht, kalt)

Woche bis:	17.03.2024	24.03.2024	31.03.2024	07.04.2024	Vorwoche ±
Belgien	219,10	220,43	220,77	220,38	-0,39
Tschechien	219,70	219,72	219,43	218,99	-0,44
Dänemark	191,24	191,48	192,27	191,99	-0,28
Deutschland	234,56	234,31	234,41	234,05	-0,36
Griechenland	243,10	-	-	-	-
Spanien	222,72	229,38	232,57	229,01	-3,56
Frankreich	222,00	224,00	226,00	226,00	0,00
Kroatien	226,10	225,39	217,40	230,11	12,71
Irland	199,04	199,20	203,22	203,28	0,06
Lettland	230,12	230,88	232,86	232,61	-0,25
Litauen	226,19	224,76	223,38	220,75	-2,63
Ungarn	229,09	228,98	228,43	226,83	-1,60
Malta	226,26	226,57	225,96	226,21	0,25
Niederlande	185,60	185,60	185,61	183,60	-2,01
ÖSTERREICH	247,64	247,74	247,25	247,54	0,29
Polen	223,51	222,13	222,55	226,17	3,62
Portugal	234,75	237,75	239,99	239,99	0,00
Rumänien	231,06	232,85	232,74	230,36	-2,38
Slowenien	250,90	251,35	250,75	254,47	3,72
Slowakei	223,32	226,05	226,52	221,04	-5,48
Finnland	221,27	222,17	221,26	222,10	0,84
Schweden	235,58	233,01	229,35	229,22	-0,13
EU	220,44	222,63	223,90	222,77	-1,13

 Quelle: http://ec.europa.eu/agriculture/market-observatory/meat/pigmeat/statistics_en.htm, Europäische Kommission

4) Schweine, Klasse E (EUR/100 kg Schlachtgewicht, kalt)

Woche bis:	17.03.2024	24.03.2024	31.03.2024	07.04.2024	Vorwoche ±
Belgien	212,59	213,84	214,20	213,80	-0,40
Bulgarien	255,59	255,67	255,63	255,06	-0,57
Tschechien	215,78	214,62	214,72	215,47	0,75
Dänemark	187,49	187,60	189,05	189,45	0,40
Deutschland	231,10	230,80	231,13	230,90	-0,23
Griechenland	243,10	-	-	-	-
Spanien	214,71	220,18	228,22	218,81	-9,41
Frankreich	213,00	216,00	218,00	219,00	1,00
Kroatien	214,00	210,00	209,19	216,00	6,81
Irland	198,91	198,96	202,68	202,89	0,21
Zypern	255,73	255,82	255,89	255,97	0,08
Lettland	236,91	240,53	239,37	237,72	-1,65
Litauen	227,44	227,05	227,47	227,96	0,49
Ungarn	224,64	223,94	222,04	220,95	-1,09
Malta	225,64	225,52	225,25	225,96	0,71
Niederlande	184,46	184,46	184,47	182,46	-2,01
ÖSTERREICH	237,24	236,86	237,58	237,75	0,17
Polen	221,36	219,76	220,30	224,12	3,82
Portugal	235,90	238,90	240,90	240,90	0,00
Rumänien	229,07	230,53	229,79	226,45	-3,34
Slowenien	231,51	233,12	232,03	236,89	4,86
Slowakei	232,29	234,22	234,38	233,32	-1,06
Finnland	213,53	214,31	213,43	214,65	1,22
Schweden	230,76	228,69	225,95	225,66	-0,29
<i>EU</i>	<i>217,41</i>	<i>218,05</i>	<i>219,47</i>	<i>218,67</i>	<i>-0,80</i>

 Quelle: http://ec.europa.eu/agriculture/market-observatory/meat/pigmeat/statistics_en.htm, Europäische Kommission

5) Ferkel (EUR/Stück)

Woche bis:	17.03.2024	24.03.2024	31.03.2024	07.04.2024	Vorwoche ±
Belgien	99,50	100,50	100,50	100,50	0,00
Dänemark	63,57	63,69	63,69	63,69	0,00
Deutschland	90,50	90,40	90,60	90,50	-0,10
Spanien	97,37	98,90	100,06	100,69	0,63
Frankreich	65,00	65,00	65,50	66,75	1,25
Kroatien	80,76	80,76	63,01	61,35	-1,66
Italien	124,87	126,37	128,27	-	-
Lettland	90,39	91,71	88,21	89,19	0,98
Ungarn	75,93	78,51	-	76,05	-
Niederlande	74,75	76,00	76,00	76,00	0,00
Portugal	83,00	83,00	83,00	86,40	3,40
Finnland	84,97	85,54	84,03	85,34	1,31
Schweden	90,30	88,92	88,65	90,64	1,99
<i>EU</i>	<i>87,51</i>	<i>88,27</i>	<i>88,59</i>	<i>88,92</i>	<i>0,33</i>

Quelle: http://ec.europa.eu/agriculture/market-observatory/meat/pigmeat/statistics_en.htm, Europäische Kommission

M) Preisentwicklung diverser Länder für Schlachtvieh

1) Deutschland gesamt: frei Schlachtstätte je kg SG in EUR ohne MwSt.

Woche bis:	24.03.2024	31.03.2024	07.04.2024	14.04.2024	Vorw. ±
Jungstiere U3	4,88	4,84	4,83	4,82	-0,01
Jungstiere R3	4,81	4,80	4,78	4,76	-0,02
Jungstiere O3	4,51	4,46	4,49	4,48	-0,01
Kalbinnen R3	4,37	4,38	4,40	4,42	0,02
Kühe R3	4,04	4,08	4,10	4,14	0,04
Kühe O3	3,90	3,93	3,95	4,01	0,06
Kälber E-P	5,62	5,56	5,66	5,38	-0,28
Schweine S	2,30	2,30	2,29	2,30	0,01
Schweine E	2,26	2,27	2,26	2,26	0,00
Lämmer, pauschal	8,09	7,90	-	8,52	-

Quelle: Bundesministerium für Ernährung, Landwirtschaft und Verbraucherschutz (BLE, Deutschland)

2) Preise frei Schlachtstätte in Bayern*) (EUR/kg Schlachtgewicht)

Woche bis:	24.03.2024	31.03.2024	07.04.2024	14.04.2024	Vorw. ±
Jungstiere U3	4,86	4,83	4,81	4,81	0,00
Jungstiere R3	4,83	4,78	4,76	4,78	0,02
Jungstiere E-P	4,83	4,78	4,77	4,79	0,02
Kalbinnen U3	4,45	4,44	4,45	4,48	0,03
Kalbinnen R3	4,39	4,39	4,40	4,43	0,03
Kalbinnen E-P	4,33	4,31	4,32	4,37	0,05
Kühe U3	4,26	4,29	4,31	4,35	0,04
Kühe R3	4,03	4,05	4,08	4,12	0,04
Kühe E-P	3,87	3,88	3,92	3,97	0,05
Schweine E	2,25	2,25	2,24	2,25	0,01
Schweine S-P	2,26	2,26	2,26	2,26	0,00

*) Abrechnung erfolgt bei Rindern und Schweinen nach Warmgewicht

Quelle: Bayerischer Bauernverband

3) Italien: Marktbericht Markt Modena - Preise in EUR/kg LG (exkl. USt.)

Nutzkälber/Einsteller	18.03.2024	25.03.2024	02.04.2024	08.04.2024	15.04.2024
Nutzkälber/Fleischrasse Extra Qual.	4,55-5,25	4,65-5,35	4,70-5,40	4,80-5,50	4,85-5,55
Nutzkälber/Fleischrasse	2,48-3,25	2,58-3,35	2,63-3,40	2,73-3,50	2,78-3,55
Einsteller/Limousin	4,11-4,24	4,13-4,26	4,16-4,29	4,19-4,32	4,21-4,34
Einsteller/Kreuzungen	3,69-3,80	3,71-3,82	3,74-3,85	3,76-3,87	3,78-3,89
Schlachtrinder/Jungstiere	18.03.2024	25.03.2024	02.04.2024	08.04.2024	15.04.2024
Limousin	3,85-3,92	3,87-3,94	3,89-3,96	3,89-3,96	3,89-3,96
Charolais u. Kreuzungen Extra Qual.	3,61-3,69	3,64-3,72	3,70-3,78	-	3,70-3,78
Schwarzbunte 1. Qual.	2,22-2,32	2,22-2,32	2,22-2,32	2,22-2,32	2,22-2,32
Schlachtrinder/Kalbinnen	18.03.2024	25.03.2024	02.04.2024	08.04.2024	15.04.2024
Limousin	3,72-3,77	3,72-3,77	3,72-3,77	3,72-3,77	3,72-3,77
Fleischrasse u. Kreuzungen	3,51-3,56	3,51-3,56	3,51-3,56	3,51-3,56	3,51-3,56

Quelle: www.borsamercimodena.it, Borsa Merci di Modena

Marktbericht Markt Modena - Fleischpreise in EUR/kg

Jungtierfleisch/Hälften	18.03.2024	25.03.2024	02.04.2024	08.04.2024	15.04.2024
Extra Qualität	7,34-7,54	7,37-7,57	7,42-7,62	7,42-7,62	7,42-7,62
1. Qualität	6,87-7,37	6,92-7,42	7,02-7,52	7,02-7,52	7,02-7,52
2. Qualität	6,30-6,65	6,35-6,70	6,45-6,80	6,45-6,80	6,45-6,80
Kalbinnenfleisch/Hälften	18.03.2024	25.03.2024	02.04.2024	08.04.2024	15.04.2024
Extra Qualität	6,99-7,16	6,99-7,16	6,99-7,16	6,99-7,16	6,99-7,16
1. Qualität	6,53-6,83	6,53-6,83	6,53-6,83	6,53-6,83	6,53-6,83
2. Qualität	6,28-6,48	6,28-6,48	6,28-6,48	6,28-6,48	6,28-6,48

Quelle: www.borsamermodena.it, Borsa Merci di Modena

4) Italien: Richtpreis Schlachtschweine in EUR/kg

Notierung vom:	28.03.2024	04.04.2024	11.04.2024
Schlachtschweine 130 - 144 kg LG	1,80	1,78	-

Quelle: www.listinicum.it, Commissione Unica Nazionale

5) Niederlande: Schweine und Ferkel in EUR/kg

Woche bis:	07.04.2024	14.04.2024	21.04.2024
Vion, ab Hof, exkl. USt., in EUR/kg SG Basispreis 56 % MFA, Typ A, 78 - 100 kg	1,99	1,99	1,99
Ferkel (BestPigletPrice), EUR/Stück	80,00	80,00	80,00

Quelle: VDE Varkenshandel

6) Dänemark: Produzentenpreise

Woche bis:	07.04.2024	14.04.2024	21.04.2024
Schlachtschweine, 61 % MFA in EUR/kg	1,65	1,65	1,65

Quelle: Danish Crown

7) Frankreich: Schweine in EUR/kg SG, ab Hof

Woche bis:	07.04.2024	14.04.2024	21.04.2024
Bretagne, 56 % Fleischanteil			
Montag	2,031	2,031	2,031
Donnerstag	2,031	2,031	

Quelle: www.marche-porc-breton.com, Marché du Porc Breton

8) Spanien: Mercolleida, Notierungen in EUR

Woche bis:	07.04.2024	14.04.2024	21.04.2024
Schweine in EUR/kg LG (Cerdo Selecto)	1,81	1,81	1,81
Ferkel (20 kg) in EUR/Stück (Precio Base Lleida)	92,00	92,00	91,00

Quelle: ANAFRIC

Der Marktbericht Vieh und Fleisch erscheint wöchentlich.

Dieser Bericht ist auf der Webseite der
Agrarmarkt Austria (www.ama.at) im Internet verfügbar.

Die nächste Ausgabe wird voraussichtlich am 25. April 2024 erscheinen.

Impressum

Informationen gemäß § 5 E-Commerce Gesetz und Offenlegung gemäß § 25 Mediengesetz

Medieninhaber, Herausgeber, Vertrieb: Agrarmarkt Austria

Redaktion: GB I/Abt. 3 – Referat 08

Dresdner Straße 70

1200 Wien

UID-Nr.: ATU16305503

Telefon: +43 50 3151-248

Fax: +43 50 3151-396

E-Mail: preismeldungen@ama.gv.at

Vertretungsbefugt:

- Mag.^a Lena Karasz, Vorstandsmitglied für den Geschäftsbereich I
- Dipl.-Ing. Günter Griesmayr, Vorstandsvorsitzender und Vorstandsmitglied für den Geschäftsbereich II

Die Agrarmarkt Austria ist eine gemäß § 2 AMA-Gesetz 1992, BGBl. Nr. 376/1992, eingerichtete juristische Person öffentlichen Rechts, deren Aufgaben in § 3 leg. cit. festgelegt sind. Sie unterliegt gemäß § 25 leg. cit. der Aufsicht des gemäß Bundesministeriengesetz 1986, BGBl. Nr. 76/1986, für Landwirtschaft zuständigen Mitglieds der Bundesregierung.

Hersteller: Eigendruck

Bildnachweis: www.pixabay.com

Verlagsrechte: Die in dieser Broschüre veröffentlichten Beiträge sind urheberrechtlich geschützt. Alle Rechte sind vorbehalten. Nachdruck und Auswertung der von der AGRARMARKT AUSTRIA erhobenen Daten sind mit Quellenangabe gestattet. Alle Angaben ohne Gewähr.

Im Sinne des Gleichheitsgrundsatzes haben die Ausführungen in gleicher Weise für alle Geschlechter Geltung.