



K-Ö
Gemäß des § 3 Abs. 1 Z 1 des AMA-Gesetzes 1992 (BGBl. Nr. 376/1992 i. d. g. F.)
Zertifiziertes Qualitätsmanagement-System nach ÖNORM EN ISO 9001 REG. Nr. 01537/0
Zertifiziertes Informationssicherheits-Managementsystem nach ÖNORM ISO/IEC 27001 REG Nr. 35/0
Zertifiziertes Umweltmanagement-System nach EMAS REG Nr. AT-000680 und ÖNORM EN ISO 14001 REG Nr. 02982/0

AMA
AgrarMarkt Austria

www.ama.at



Marktbericht

VIEH UND FLEISCH | 37. Woche | 11.09.2023 – 17.09.2023

37. AUSGABE 2023

Marktübersicht
Preisbericht Österreich
Markt Österreich
Markt und Preise international

I N H A L T

I.....	MARKTÜBERSICHT	3
II.....	PREISBERICHT ÖSTERREICH	5
	A) Preisbericht	5
	B) Preisbericht – Zukauf EU	9
III.....	MARKT ÖSTERREICH	10
	C) Daten aus der Rinderdatenbank	10
	D) Lebendvermarktung von Nutzkälbern, Jung -und Jährlingsrindern in Österreich	11
	E) Zuchtrinderverkäufe	11
IV.....	GRAFIK ÖSTERREICH	12
	F) Schlachtstierpreise (E-P)	12
	G) Schlachtkalbinnenpreise (E-P)	12
	H) Schlachtkuhpreise (E-P)	12
	I) Schweinehälftenpreise (S-P)	13
	J) Vergleich der Notierungspreise für Ferkel bzw. Schweine	13
	K) Schlachtkälberpreise.....	13
V.....	MARKT UND PREISE INTERNATIONAL	14
	L) EU-Preisspiegel für Schlachtvieh.....	14
	M) Preisentwicklung diverser Länder für Schlachtvieh	19

I MARKTÜBERSICHT

Schlachtkühe unter Druck

Der durchschnittliche Auszahlungspreis der Schlachthöfe (E-P) für Jungstiere stieg in der Berichtswoche um 3 Cent auf EUR 4,80 je kg. Er lag um 0,8 % unter dem Niveau des Vorjahres.

Für Schlachtkühe wurde um 6 Cent je kg weniger bezahlt. Der Preis lag bei EUR 3,62 je kg und um 7,2 % unter dem Vorjahresniveau.

Der Preis für Kalbinnen stieg um 1 Cent je kg. Der Durchschnittspreis lag bei EUR 4,72 je kg und um 2,9 % unter der Linie des Vorjahres.

Bei Schlachtkälbern stieg der Preis um 1 Cent auf EUR 6,59 je kg. Der Vergleich zur Vorjahreswoche ergab ein Minus von 5,9 %.

Preiserwartungen Rinder für die 38. KW

Laut ARGE Rind nimmt das Angebot an heimischen Jungstieren etwas zu. Die Nachfrage des Lebensmitteleinzelhandels hat sich im Vergleich zu den letzten Wochen leicht belebt. Im Gegensatz dazu geht der Absatz an den Großhandel sogar zurück, da die relativ warmen Temperaturen den Konsum von Rindfleisch bremsen. Die Jungstierpreise sind stabil. Im Schlachtkuhbereich steigt das Angebot leicht, der Anteil der schwach fettabgedeckten („blauen“) Kühe wird stetig größer. Im Export ist die Lage etwas angespannter als in den letzten Wochen. Die Kuhpreise geben nach, Kühe der Fettklasse 1 sind stärker unter Druck. Hinsichtlich der Notierung konnte nicht mit allen Marktteilnehmern eine Einigung erzielt werden. Die Schlachtkälberpreise sind konstant.

Die europäischen Schlachtrindermärkte zeigen sich weitgehend stabil. Auch in Deutschland läuft der Handel mit Schlachtrindern relativ ausgeglichen. Im Jungstierbereich nimmt das Angebot ab, da viele rinderhaltende Betriebe mit Erntearbeiten beschäftigt sind. Die Schlachthofbranche berichtet von schwierigen Fleischgeschäften, die Jungstierpreise sind aber weitgehend stabil. Bei den Schlachtkühen entwickeln sich die Preise regional unterschiedlich, im Norden Deutschlands sind sie stärker unter Druck als im Süden.

Mastschweine-Notierung gibt nach

Der Durchschnittspreis (S-P) für Schlachtschweine sank in der Berichtswoche um 1 Cent auf EUR 2,51 je kg. Er lag um 9,1 % über dem Vorjahr.

Der Schlachtpreis für Zuchtsauen blieb unverändert bei EUR 1,74 je kg. Im Vergleich zum Vorjahr ergab das ein Plus von 34,9 %.

Laut Österreichischer Schweinebörse präsentierten sich Lebend- und Fleischmarkt gleichermaßen in ausgewogenem Zustand. Nicht, weil der Fleischabsatz Fahrt aufgenommen hätte, sondern weil das Angebot an schlachtreifen Schweinen seit Wochen auf extrem niedrigem Niveau dahindümpelte. Das durchschnittliche Schlachtgewicht von 97,5 kg zeigte, dass auch in nächster Zeit kein Angebotsdruck zu erwarten sein dürfte.

Die Mastschweine-Notierung sinkt ab dem 21. September um 5 Cent auf EUR 2,32 je kg.

Ausgeglichener Ferkelmarkt

Auf dem österreichischen Ferkelmarkt hielten sich kleinere regionale Fehl- und Übermengen die Waage. Die im Spätsommer oft übliche Absatzschwäche blieb bisher aus. Die Notierung beträgt in der 38. Kalenderwoche weiterhin EUR 3,75 je kg.

Europaweit nahm das Ferkelangebot leicht zu, es lag aber weiterhin deutlich unter dem Durchschnitt der letzten Jahre. Die allmähliche Stabilisierung der Preise setzte sich fort, einige Notierungen wurden jedoch erneut nach unten korrigiert.

EU-Schweinemarkt: Preissenkung in Deutschland

Der EU-Schweinemarkt stand weiterhin im Zeichen der seit Monaten bestimmenden Faktoren: kleines Lebendangebot und schwache Fleischnachfrage. Hoffnungen auf eine spürbare Belebung im Herbst erfüllten sich vorerst nicht. Europaweit blieb der Fleischkonsum unter den Erwartungen. Eine Entlastung des Binnenmarktes durch Drittlandexporte war nur in geringem Ausmaß möglich, da die europäischen Preise im Vergleich zur Konkurrenz aus den USA und Brasilien noch immer deutlich höher waren. Die meisten Mastschweine-Notierungen bewegten sich im Bereich unverändert bis leicht rückläufig. Eine der wenigen Ausnahmen war erneut Italien mit einem minimalen Anstieg.

In Deutschland können die Erzeugergemeinschaften dem wachsenden Druck der Schlachtunternehmen nicht mehr vollständig ausweichen. Der Vereinigungspreis für Schlachtschweine sinkt um 5 Cent auf EUR 2,25 je kg für den Zeitraum 21. bis 27. September. Aufgrund der zurückhaltenden Bestellungen der Schlachthöfe wird die Vermarktung von Schweinen nun auch im Süden schwieriger. Im Nordosten bestehen bereits seit einigen Wochen Angebotsüberhänge. Die Nachfrage nach Schweinefleisch wird als „impulslos“ beschrieben.

II PREISBERICHT ÖSTERREICH

A) Preisbericht für die 37. Woche, 10. September 2023 bis 17. September 2023

1) Auszahlungspreise inkl. Zu- und Abschläge*) (EUR/kg, exkl. USt.) frei Schlachthof und Umsatzmengen (Stück) der meldepflichtigen Schlachthöfe, Herkunft Österreich

Österreich ¹⁾	36. Woche 23		37. Woche 23		Vorw. ±	37. KW 22
	EUR/kg	Stück	EUR/kg	Stück	EUR/kg	EUR/kg
Jungstiere U3	4,82	915	4,84	808	0,02	4,89
Jungstiere R3	4,74	269	4,79	255	0,05	4,82
Jungstiere E-P	4,77	2.904	4,80	3.128	0,03	4,84
Ochsen U3	5,23	160	5,23	136	0,00	5,27
Ochsen R3	5,13	201	5,13	163	0,00	5,14
Ochsen E-P ⁴⁾	5,11	590	5,09	507	-0,02	5,13
Kühe R3	4,02	362	3,97	357	-0,05	4,27
Kühe O3	3,65	144	3,60	143	-0,05	3,90
Kühe E-P	3,68	2.509	3,62	2.418	-0,06	3,90
Kalbinnen U3	4,87	392	4,89	327	0,02	4,99
Kalbinnen R3	4,71	303	4,77	310	0,06	4,85
Kalbinnen E-P	4,71	1.165	4,72	1.075	0,01	4,86
Schweine S ²⁾	2,55	42.993	2,55	43.066	0,00	2,33
Schweine E ²⁾	2,45	17.125	2,43	17.643	-0,02	2,24
Schweine U ²⁾	2,39	912	2,28	980	-0,11	2,05
Schweine S-P ²⁾	2,52	61.099	2,51	61.753	-0,01	2,30
Zuchtsauen	1,74	869	1,74	853	0,00	1,29
Kälber E-P ³⁾	6,58	296	6,59	205	0,01	7,00
Jungrinder E-P ³⁾	5,45	205	5,40	188	-0,05	5,37

Quelle: AMA

Niederösterreich	36. Woche 23		37. Woche 23		Vorw. ±	37. KW 22
	EUR/kg	Stück	EUR/kg	Stück	EUR/kg	EUR/kg
Jungstiere U3	4,83	200	4,86	134	0,03	4,86
Jungstiere R3	4,75	49	4,77	52	0,02	4,76
Jungstiere E-P	4,78	715	4,79	760	0,01	4,81
Ochsen U3	-	-	-	-	-	-
Ochsen R3	-	-	-	-	-	-
Ochsen E-P ⁴⁾	-	-	-	-	-	-
Kühe R3	3,96	73	3,90	60	-0,06	4,14
Kühe O3	3,58	14	3,51	25	-0,07	3,70
Kühe E-P	3,67	412	3,55	431	-0,12	3,80
Kalbinnen U3	4,87	101	4,92	61	0,05	4,92
Kalbinnen R3	4,78	60	4,76	59	-0,02	4,67
Kalbinnen E-P	4,79	251	4,76	198	-0,03	4,79
Schweine S ²⁾	2,60	7.155	2,60	7.012	0,00	2,36
Schweine E ²⁾	2,49	3.557	2,50	3.358	0,01	2,26
Schweine U ²⁾	2,53	182	2,32	149	-0,21	2,01
Schweine S-P ²⁾	2,56	10.900	2,56	10.523	0,00	2,33
Zuchtsauen	1,74	196	1,73	160	-0,01	1,29
Kälber E-P ³⁾	-	-	-	-	-	-
Jungrinder E-P ³⁾	-	-	-	-	-	-

*) z.B. BIO, Mengenzuschläge, Markenprogramme, Klassifizierungskosten

1) Inkl. Salzburg und Kärnten, aus Datenschutzgründen können diese Preise und Umsatzmengen nicht veröffentlicht werden

2) Abrechnung erfolgt nach Warmgewicht

3) Inkl. Tirol, aus Datenschutzgründen können Bundesländerpreise und Umsatzmengen nicht veröffentlicht werden

4) Aus Datenschutzgründen können Bundesländerwerte der einzelnen Qualitätsklassen nicht veröffentlicht werden

Quelle: AMA

Auszahlungspreise inkl. Zu- und Abschläge*) (EUR/kg, exkl. USt.) frei Schlachthof und
Umsatzmengen (Stück) der meldepflichtigen Schlachthöfe, Herkunft Österreich

Oberösterreich	36. Woche 23		37. Woche 23		Vorw. ±	37. KW 22
	EUR/kg	Stück	EUR/kg	Stück	EUR/kg	EUR/kg
Jungstiere U3	4,80	526	4,81	459	0,01	4,90
Jungstiere R3	4,73	152	4,77	149	0,04	4,81
Jungstiere E-P	4,75	1.443	4,79	1.467	0,04	4,85
Ochsen U3	-	-	-	-	-	-
Ochsen R3	-	-	-	-	-	-
Ochsen E-P ⁴⁾	-	-	-	-	-	-
Kühe R3	4,00	147	3,98	165	-0,02	4,30
Kühe O3	3,66	59	3,56	45	-0,10	3,99
Kühe E-P	3,77	979	3,72	865	-0,05	4,00
Kalbinnen U3	4,70	147	4,71	116	0,01	4,88
Kalbinnen R3	4,58	131	4,74	127	0,16	4,85
Kalbinnen E-P	4,59	494	4,65	435	0,06	4,77
Schweine S ²⁾	2,54	14.345	2,54	14.610	0,00	2,32
Schweine E ²⁾	2,45	5.275	2,45	5.437	0,00	2,23
Schweine U ²⁾	2,31	264	2,28	305	-0,03	2,07
Schweine S-P ²⁾	2,51	19.932	2,51	20.401	0,00	2,29
Zuchtsauen	1,77	247	1,76	298	-0,01	1,24
Kälber E-P ³⁾	-	-	-	-	-	-
Jungrinder E-P ³⁾	-	-	-	-	-	-

Quelle: AMA

Steiermark	36. Woche 23		37. Woche 23		Vorw. ±	37. KW 22
	EUR/kg	Stück	EUR/kg	Stück	EUR/kg	EUR/kg
Jungstiere U3	4,87	63	-	-	-	4,88
Jungstiere R3	4,76	39	-	-	-	-
Jungstiere E-P	4,78	282	4,82	416	0,04	4,83
Ochsen U3	-	-	-	-	-	-
Ochsen R3	-	-	-	-	-	-
Ochsen E-P ⁴⁾	-	-	-	-	-	-
Kühe R3	4,13	47	3,99	35	-0,14	4,25
Kühe O3	-	-	-	-	-	-
Kühe E-P	3,73	252	3,65	232	-0,08	3,86
Kalbinnen U3	5,02	70	5,03	81	0,01	5,06
Kalbinnen R3	4,76	48	4,82	55	0,06	4,95
Kalbinnen E-P	4,85	162	4,88	187	0,03	4,98
Schweine S ²⁾	2,54	20.671	2,54	20.575	0,00	2,33
Schweine E ²⁾	2,44	8.055	2,38	8.477	-0,06	2,24
Schweine U ²⁾	2,38	456	2,27	513	-0,11	2,06
Schweine S-P ²⁾	2,51	29.197	2,49	29.576	-0,02	2,30
Zuchtsauen	1,72	414	1,73	383	0,01	1,32
Kälber E-P ³⁾	-	-	-	-	-	-
Jungrinder E-P ³⁾	-	-	-	-	-	-

*) z.B. BIO, Mengenzuschläge, Markenprogramme, Klassifizierungskosten

1) Inkl. Salzburg und Kärnten, aus Datenschutzgründen können diese Preise und Umsatzmengen nicht veröffentlicht werden

2) Abrechnung erfolgt nach Warmgewicht

3) Inkl. Tirol, aus Datenschutzgründen können Bundesländerpreise und Umsatzmengen nicht veröffentlicht werden

4) Aus Datenschutzgründen können Bundesländerwerte der einzelnen Qualitätsklassen nicht veröffentlicht werden

Quelle: AMA

2) Auszahlungspreise Biorinder inkl. Zu- und Abschläge*) (EUR/kg, exkl. USt.)
frei Schlachthof und Umsatzmengen (Stück) der meldepflichtigen Schlachthöfe,
Herkunft Österreich

Österreich	36. Woche 23		37. Woche 23		Vorw. ±
	EUR/kg	Stück	EUR/kg	Stück	EUR/kg
Jungstiere E-P	4,73	8	4,72	19	-0,01
Ochsen U3	5,28	32	5,49	29	0,21
Ochsen R3	5,14	28	5,33	41	0,19
Ochsen E-P	5,15	128	5,30	126	0,15
Kühe R3	4,21	28	4,17	31	-0,04
Kühe O3	3,94	15	3,93	18	-0,01
Kühe E-P	3,76	415	3,72	371	-0,04
Kalbinnen U3	5,29	38	5,27	25	-0,02
Kalbinnen R3	5,24	24	5,29	37	0,05
Kalbinnen E-P	5,12	107	5,10	117	-0,02
Kälber E-P	7,34	17	-	-	-
Jungrinder E-P	5,61	157	5,53	164	-0,08

Die Biorinder sind auch im Preisbericht unter Punkt 1) enthalten.

*) z.B. Mengenzuschläge, Klassifizierungskosten

Quelle: AMA

3) Verkaufspreise Teilstücke vom Rind bzw. Schwein (EUR/kg, exkl. USt.) ab Werk der
meldepflichtigen Schlachthöfe und Zerlegebetriebe, Herkunft Österreich

Österreich	34. Woche 23	35. Woche 23	36. Woche 23	37. Woche 23	Vorw. ±
	EUR/kg	EUR/kg	EUR/kg	EUR/kg	EUR/kg
Teilstücke vom Jungstier					
Vorderviertel (E-P)	4,37	4,44	4,47	4,50	0,03
Teilstücke vom Schwein					
Schlägel (S-P)	2,78	2,69	2,78	2,81	0,03
Bauch (S-P)	3,12	3,16	3,21	3,32	0,11
Schulter (S-P)	2,54	2,57	2,99	2,66	-0,33
Karree (S-P)	5,35	5,29	5,17	5,21	0,04

Quelle: AMA

4) Notierungspreise in EUR/kg (exkl. USt.):

Schweinebörse Österreich	07.09.23-13.09.23	14.09.23-20.09.23	21.09.23-27.09.23
Mastschw. 56 % MFA (notiert frei Rampe)	2,37	2,37	2,32
Zuchten (notiert frei Rampe)	1,81	1,81	1,78

EZG Gut Streitdorf	36. Woche 23	37. Woche 23	38. Woche 23
ÖHYB-Ferkel bis 25 kg	3,75	3,75	3,75

Quelle: Erzeugergemeinschaften

5) Schafpreise in EUR/kg (exkl. USt.) für Frischware:

	35. Woche 23	36. Woche 23	37. Woche 23
Schlachtlämmer (17 - 22 kg SG)	6,90	6,87	7,05

Quelle: AMA

6) Verkaufspreise der Österr. Schaf- und Ziegenbörse in EUR/kg (exkl. USt.) für die 37. Woche 2023:

Lebendpreise	Stück	Gesamtgewicht	Durchschnittspreis
Lämmer Kategorie I	767	31.330,00	3,08
Lämmer Kategorie I (Bio)	-	-	-
Lämmer Kategorie II / III	2	82,00	1,53
Lämmer Kategorie II / III (Bio)	-	-	-
Altschafe / Altwidder	69	5.115,00	0,72
Altziegen / Altböcke	1	59,00	0,35
Kitze	5	285,75	2,54
Kitze (Bio)	-	-	-
Fleischpreise	Stück	Gesamtgewicht	Durchschnittspreis
Lämmer Kategorie I	242	5.003,36	6,96
Lämmer Kategorie I (Bio)	121	2.376,28	8,17
Lämmer Kategorie II / III	1	15,97	4,00
Lämmer Kategorie II / III (Bio)	-	-	-
Altschafe / Altwidder	-	-	-
Altziegen / Altböcke	-	-	-
Kitze	-	-	-
Kitze (Bio)	-	-	-

Quelle: Österreichische Schaf- und Ziegenbörse reg. Gen. m. b. H.

7) Preis- bzw. Markterwartungen für Schlachtrinder in EUR/kg, exkl. USt.:

Rinderbörse Österreich	36. Woche 2023	37. Woche 2023	38. Woche 2023
Jungstier HK R2/3	4,45	4,47	4,47
Kalbin HK R2/3	3,90	3,90	3,90
Kuh HK R2/3	3,21	3,18	*)
Schlachtkälber HK R2/3	6,05	6,15	6,15

*) Notierung ausgesetzt

Quelle: rinderboerse.at

8) Marktpreise für Futtermittelmischungen in EUR/100kg, exkl. USt.:

	Mai 2023	Juni 2023	Juli 2023
Schweinemastfutter (Alleinfutter) GVO frei	41,23	39,96	37,57
Schweinemastfutter (Alleinfutter) GVO	39,44	37,63	35,79

Gewichtete Durchschnittspreise; frei Betrieb; Mindestabnahmemenge ca. 3 Tonnen lose Staffel; konventionelles Futter, exkl. BIO-Ware

Quelle: AMA

B) Preisbericht – Zukauf EU* für 3. Juli 2023 bis 30. Juli 2023

 1) Preise (EUR/kg, exkl. USt.) und Umsatzmengen (Stück) der meldepflichtigen
 Schlachthöfe

	Juni 2023		Juli 2023		± Vormonat	Juli 2022
	EUR/kg	Stück	EUR/kg	Stück	EUR/kg	EUR/kg
Deutschland						
Kühe E-P	3,65	19	3,30	15	-0,35	3,78
Schweine S-P **	2,48	30.691	2,56	29.759	0,08	1,92
Slowenien						
Jungstiere E-P	4,61	83	4,63	94	0,02	4,57
Stierfleisch E-P	4,15	7	4,08	7	-0,07	4,30
Kühe E-P	3,79	611	3,74	607	-0,05	4,24
Kalbinnen E-P	4,54	72	4,55	121	0,01	4,72
Schweine S-P **	2,57	3.526	2,70	1.253	0,13	2,14
Tschechien						
Jungstiere E-P	4,50	616	4,44	637	-0,06	4,52
Stierfleisch E-P	4,35	97	4,24	63	-0,11	4,28
Kühe E-P	3,94	1.218	3,87	1.271	-0,07	4,31
Kalbinnen E-P	4,49	706	4,42	889	-0,07	4,59
Slowakei						
Jungstiere E-P	4,50	72	-	-	-	4,30
Stierfleisch E-P	4,81	8	-	-	-	-
Kühe E-P	3,53	257	3,03	126	-0,50	4,07
Kalbinnen E-P	3,84	52	-	-	-	4,16
Ungarn						
Jungstiere E-P	4,52	214	4,53	190	0,01	4,46
Stierfleisch E-P	4,46	51	4,82	17	0,36	4,32
Kühe E-P	3,91	422	3,94	273	0,03	4,71
Kalbinnen E-P	4,11	105	4,53	34	0,42	4,50
Schweine S-P **	2,46	1.856	2,56	1.798	0,10	1,95
Kroatien						
Kühe E-P	3,74	85	3,54	71	-0,20	4,22
Schweine S-P **	2,58	639	2,64	1.754	0,06	2,11

* Schlachttiere wurden aus EU-Staaten lebend zugekauft und in Österreich geschlachtet

** Abrechnung erfolgt nach Warmgewicht

Quelle: AMA

III MARKT ÖSTERREICH

C) Daten aus der Rinderdatenbank

2023		Jän.	Feb.	März	April	Mai	Juni	Juli	Aug.	Sept.	Okt.	Nov.	Dez.	Jahr
Schlachtungen bis 8 Monate														
AT 1)	♂	3.363	3.187	3.767	2.972	3.317	2.970	2.047						21.623
	♀	1.522	1.471	2.007	1.563	1.697	1.244	1.072						10.576
andere Länder 2)	♂	6	5	1	6	4	9	7						38
	♀	1	6	0	1	0	1	0						9
Schlachtungen über 8 Monate														
AT 1)	♂	21.087	19.135	24.994	19.594	22.455	21.034	19.881						148.180
	♀	20.445	18.776	21.881	17.735	19.007	17.582	17.224						132.650
andere Länder 2)	♂	2.368	1.710	2.185	1.013	1.217	1.458	1.154						11.105
	♀	5.186	4.848	5.390	4.918	4.839	4.702	4.074						33.957
Schlachtungen gesamt														
AT 1)	♂	24.450	22.322	28.761	22.566	25.772	24.004	21.928						169.803
	♀	21.967	20.247	23.888	19.298	20.704	18.826	18.296						143.226
	gesamt	46.417	42.569	52.649	41.864	46.476	42.830	40.224						313.029
andere Länder 2)	♂	2.374	1.715	2.186	1.019	1.221	1.467	1.161						11.143
	♀	5.187	4.854	5.390	4.919	4.893	4.703	4.074						33.966
	gesamt	7.561	6.569	7.576	5.938	6.060	6.170	5.235						45.109
Versendungen und Exporte von Lebendrindern in Stück														
in EU-Länder	♂	5.550	3.848	3.643	2.663	2.888	1.997	1.954						22.543
	♀	3.439	2.554	2.958	2.727	3.007	1.816	1.269						17.770
Zugänge und Importe von Lebendrindern in Stück														
aus EU-Ländern	♂	18	15	19	14	22	76	19						183
	♀	37	56	94	144	145	204	125						805

Schlachtungen gesamt, getrennt nach Herkunftsländern für Jänner bis Juli 2023

	CH	CZ	DE	DK	EE	FR	HR	HU	IE	IT	LT	LU	LV	NL	PL	RO	SI	SK	UK	ges.
♂	6	6.531	131	1	0	26	14	2.808	4	6	0	3	73	0	0	4	991	545	0	11.143
♀	8	16.304	417	32	5	69	1.118	6.588	7	11	1	4	16	18	23	3	6.586	2.753	3	33.966
gesamt	14	22.835	548	33	5	95	1.132	9.396	11	17	1	7	89	18	23	7	7.577	3.298	3	45.109
in %	0,03	50,62	1,21	0,07	0,01	0,21	2,51	20,83	0,02	0,04	0,00	0,02	0,20	0,04	0,05	0,02	16,80	7,31	0,01	100,00

1) Geburt und Schlachtung der Rinder in Österreich

2) Geburt der Rinder nicht in Österreich, geschlachtet in Österreich

AT= Österreich, ♂= männlich, ♀=weiblich, BE= Belgien, BG= Bulgarien, CH= Schweiz, CZ= Tschechien, DE= Deutschland, DK= Dänemark, EE= Estland, EL= Griechenland, ES= Spanien, FI= Finnland, FR= Frankreich, HR= Kroatien, HU= Ungarn, IE= Irland, IT= Italien, LT= Litauen, LU= Luxemburg, LV= Lettland, NL= Niederlande, PL= Polen, PT= Portugal, RO= Rumänien, SE= Schweden, SI= Slowenien, SK= Slowakei, UK= Vereinigtes Königreich

Quelle: AMA

D) Lebendvermarktung von Nutzkälbern, Jung- und Jährlingsrindern in Österreich

1) Männliche Nutzkälber zwischen 8 Tagen und vier Wochen in EUR/Stück (exkl. USt.)

	37. Woche 23			37. KW 22
	Stück	Ø Gewicht	EUR/Stück	EUR/Stück
Stierkälber - Milchrasen	37	65,95	155,23	193,69
Stierkälber - Fleischrasen ^{*)}	225	77,28	359,96	355,34

^{*)} Fleischrasen, Zweinutzungsrasen oder aus einer Kreuzung mit einer Fleischrasse

Quelle: AMA

2) Jungrinder und Jährlingsrinder in EUR/kg (exkl. USt.)

	37. Woche 23			37. KW 22
	Stück	Ø Gewicht	EUR/kg	EUR/kg
Jungrinder	322	321,77	2,82	2,70
Jährlingsrinder - männlich	17	408,12	2,63	-
Jährlingsrinder - weiblich	21	364,57	2,43	2,20

Jungrinder: männlich und weiblich, 6 bis 11 Monate, zur Mastung; Jährlingsrinder: 12 bis 23 Monate, zur Mastung

Quelle: AMA

E) Zuchtrinderverkäufe

1) Versteigerungen, Nettopreise in EUR

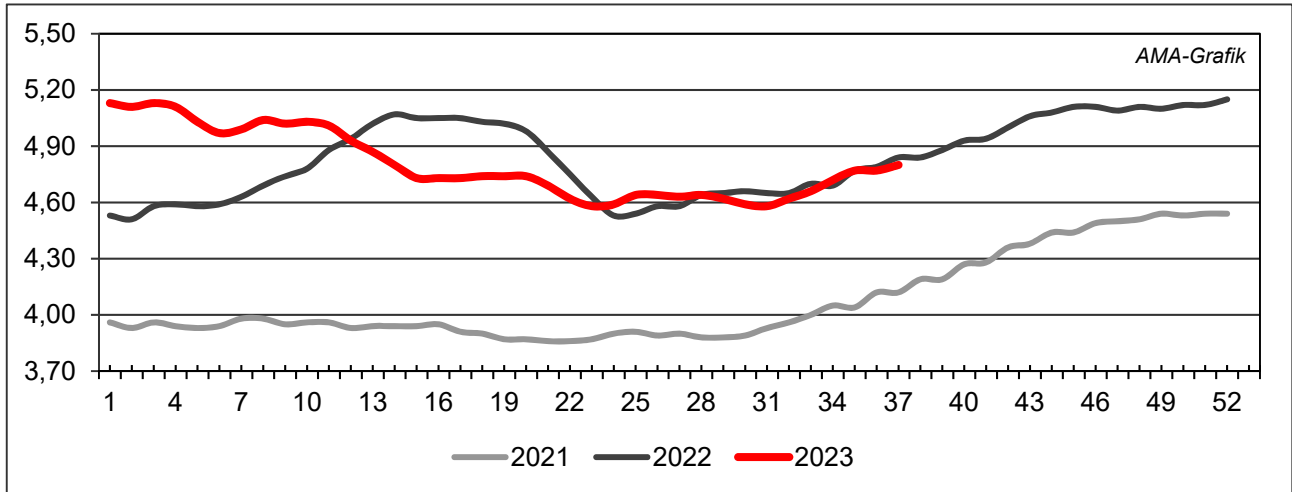
Freistadt, am 13. September 2023

	Rasse	aufgetrieben	verkauft	Durchschnittspreis
Stiere	Fleckvieh	-	7	2.280,00
Kühe in Milch	Fleckvieh	-	17	2.398,00
Kalbinnen	Fleckvieh	-	207	2.463,00
Zuchtkälber weiblich	Fleckvieh	-	95	624,00

Quelle: Rinderzuchtverband und Erzeugergemeinschaft OÖ

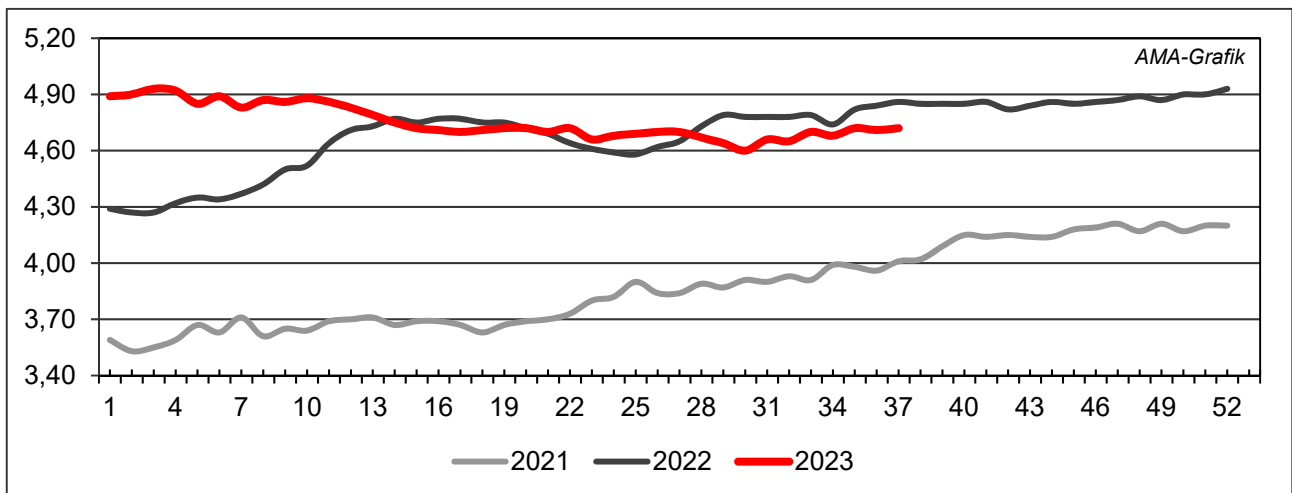
IV GRAFIK ÖSTERREICH

F) Schlachtstierpreise (E-P) in EUR/kg, exkl. USt.



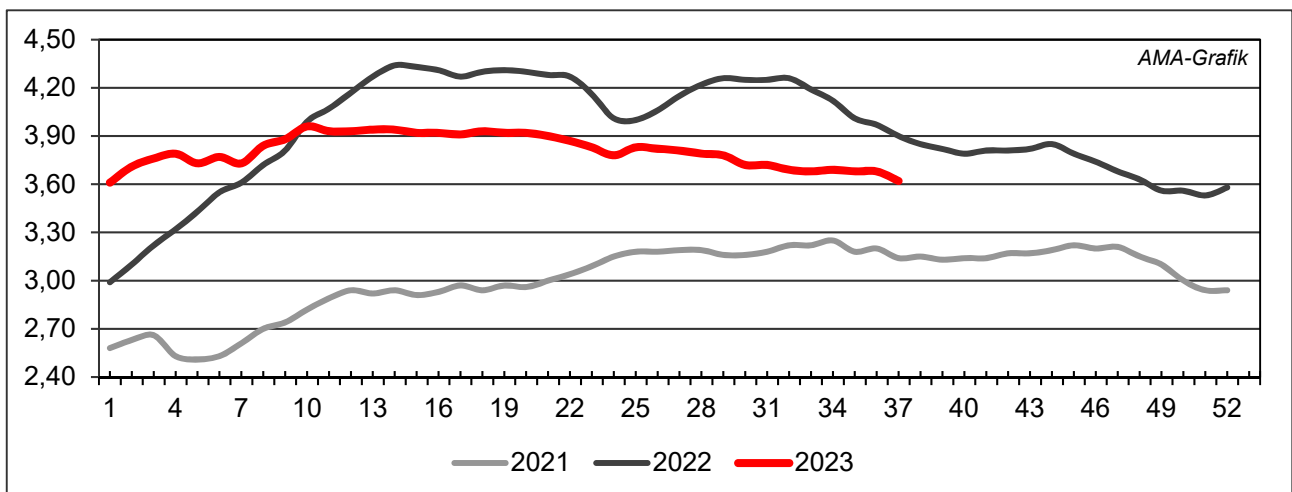
Quelle: AMA

G) Schlachtkalbinnenpreise (E-P) in EUR/kg, exkl. USt.



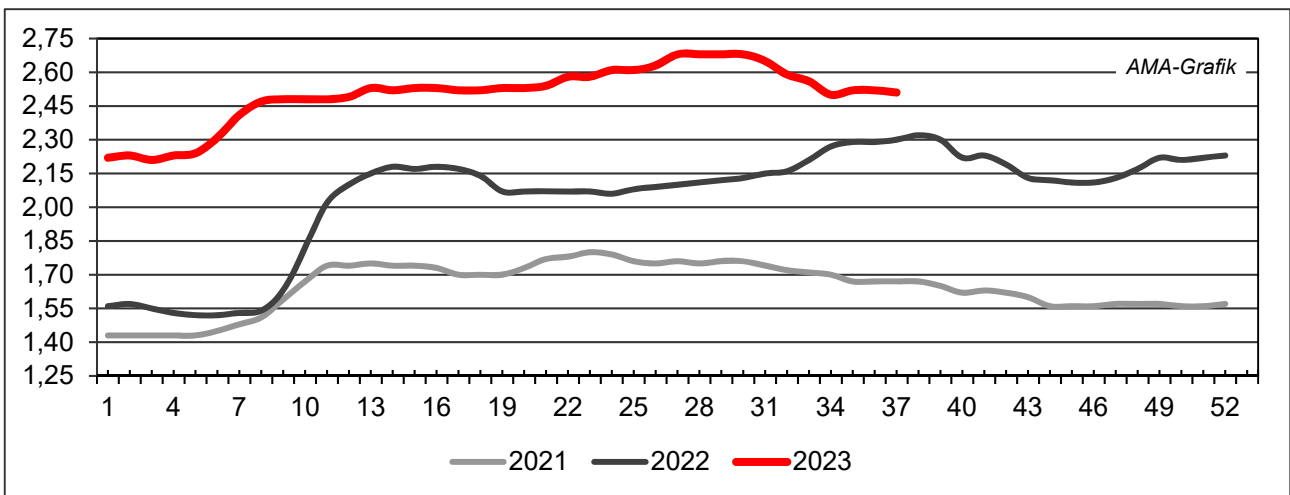
Quelle: AMA

H) Schlachtkuhpreise (E-P) in EUR/kg, exkl. USt.



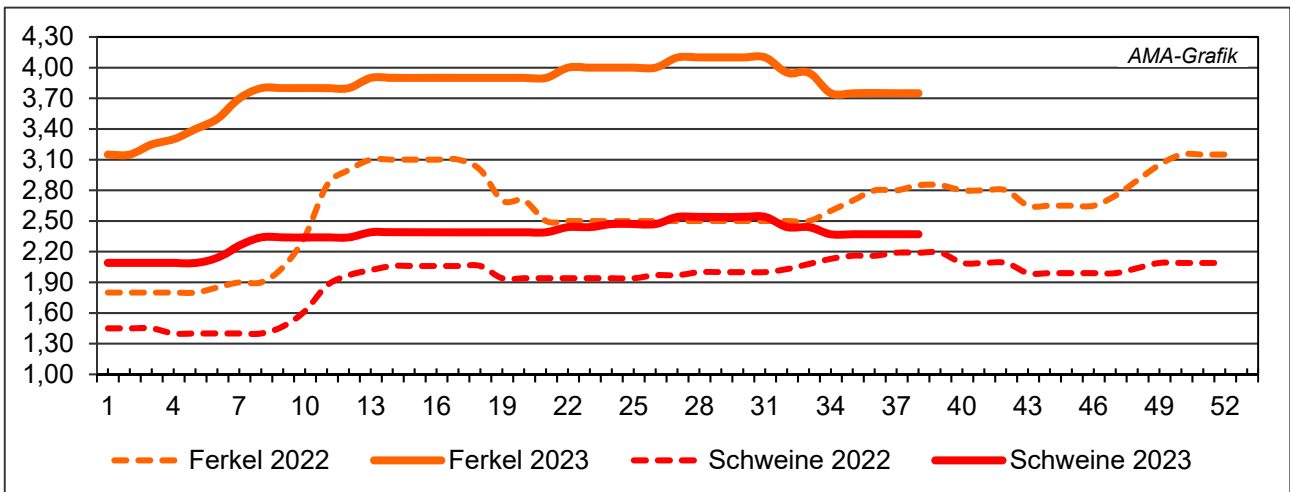
Quelle: AMA

I) Schweinehälftenpreise (S-P) in EUR/kg, exkl. USt.



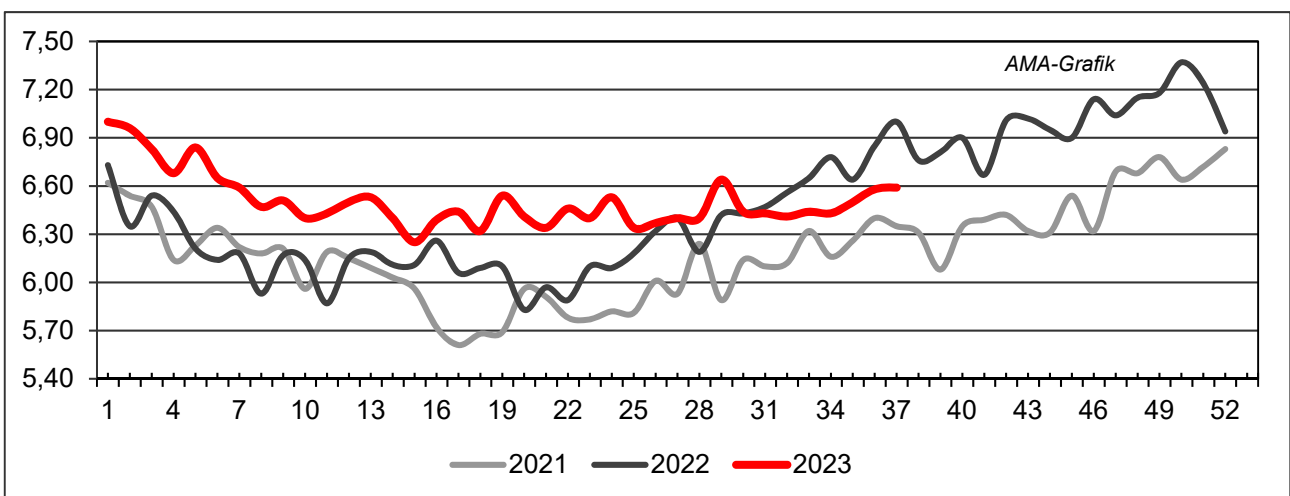
Quelle: AMA

J) Vergleich der Notierungspreise für Ferkel bzw. Schweine in EUR/kg, exkl. USt.



Quelle: Erzeugergemeinschaften

K) Schlachtkälberpreise in EUR/kg, exkl. USt.



Quelle: AMA

V MARKT UND PREISE INTERNATIONAL

L) EU-Preisspiegel für Schlachtvieh

1) Rinder (EUR/100 kg Schlachtgewicht, kalt)

Woche bis:	Jungrinder R3			Jungstiere R3			Ochsen R3			Kühe O3			Kalbinnen R3		
	27.08.	03.09.	10.09.	27.08.	03.09.	10.09.	27.08.	03.09.	10.09.	27.08.	03.09.	10.09.	27.08.	03.09.	10.09.
Belgien	-	-	-	419,47	419,14	418,81	-	-	-	395,07	396,48	397,61	473,50	473,50	473,50
Bulgarien	-	-	-	511,30	511,30	511,30	-	-	-	366,36	349,37	321,08	511,30	511,30	511,30
Tschechien	-	-	-	435,90	433,81	439,63	-	-	-	352,71	359,72	355,98	389,26	398,81	397,80
Dänemark	468,26	463,17	460,42	437,27	444,12	436,28	484,50	465,86	465,65	398,63	401,59	397,39	453,37	452,30	441,11
Deutschland	-	-	-	474,37	476,32	475,65	487,64	483,81	475,01	412,03	413,11	412,19	465,49	467,76	466,45
Estland	-	-	-	387,60	387,60	387,60	-	-	-	360,47	359,69	360,04	-	-	-
Irland	447,62	466,02	463,99	448,75	452,84	454,32	459,49	461,83	465,17	381,15	384,33	388,14	462,94	464,99	468,99
Griechenland	-	-	-	469,27	-	-	-	-	-	270,00	-	-	-	-	-
Spanien	526,77	528,73	533,00	485,67	499,23	504,13	-	-	-	346,71	357,76	353,68	502,30	532,43	521,21
Frankreich	-	-	-	506,00	509,00	514,00	540,00	541,00	536,00	487,00	490,00	492,00	550,00	552,00	554,00
Kroatien	-	-	-	502,00	507,00	518,20	-	-	-	407,00	407,00	407,00	510,00	512,00	503,37
Italien	566,95	417,19	561,61	534,87	493,14	509,62	390,00	495,75	495,75	355,12	355,62	358,04	517,94	535,92	545,67
Zypern	-	-	-	-	-	-	-	-	-	-	-	-	-	-	-
Lettland	361,79	361,79	361,79	331,79	331,79	331,79	-	-	-	279,26	269,98	304,20	285,35	285,35	268,01
Litauen	-	-	-	354,34	367,66	376,57	-	-	-	319,18	332,10	339,72	350,55	357,63	391,38
Luxemburg	-	-	-	471,99	-	-	-	-	-	422,94	430,23	434,55	535,83	539,00	545,94
Ungarn	-	-	-	-	-	-	-	-	-	217,68	204,18	204,37	184,88	185,23	182,64
Malta	-	-	-	430,82	430,82	430,82	-	-	-	-	-	-	386,25	430,82	430,82
Niederlande	469,00	460,00	461,00	407,00	264,00	279,00	-	-	-	422,00	424,00	422,00	177,00	260,00	188,00
ÖSTERREICH	545,20	524,62	530,02	470,84	474,92	474,35	514,32	509,60	512,51	378,46	371,09	375,90	468,66	474,98	467,74
Polen	463,99	464,18	457,40	470,47	470,00	453,65	-	-	-	400,04	402,22	398,32	487,47	492,14	479,88
Portugal	463,21	464,19	453,98	480,32	487,21	483,15	420,00	420,00	420,00	321,53	304,02	324,41	470,28	482,97	482,75
Rumänien	401,69	401,51	400,41	457,27	457,73	432,24	447,70	447,50	402,17	387,54	404,23	405,33	462,31	400,05	491,41
Slowenien	449,68	449,68	449,68	481,30	477,21	485,70	-	-	-	294,90	320,77	303,93	462,72	472,73	476,00
Slowakei	428,48	428,48	428,48	464,62	-	456,91	-	-	-	-	263,63	355,09	-	-	-
Finnland	-	-	-	512,25	507,50	505,09	-	-	-	331,71	331,69	333,18	504,80	507,27	501,56
Schweden	527,24	526,73	525,55	489,86	482,20	481,12	486,58	497,18	496,07	441,22	439,09	438,11	466,08	483,79	482,71
EU	515,79	515,64	519,14	481,78	483,80	484,24	476,51	478,27	479,43	412,11	414,52	414,68	499,42	507,11	505,37

Quelle: http://ec.europa.eu/agriculture/market-observatory/meat/beef/statistics_en.htm, Europäische Kommission

2) Marktpreis für geschlachtete Schafe (EUR/100 kg)

	Woche bis:	20.08.2023	27.08.2023	03.09.2023	10.09.2023	Vorwoche ±
SCHWERE LÄMMER	Belgien	665,50	661,10	675,20	664,80	-10,40
	Deutschland	845,05	807,66	711,66	824,14	112,48
	Spanien	674,95	697,02	711,70	741,42	29,72
	Frankreich	802,00	800,00	796,00	800,00	4,00
	Kroatien	919,19	950,20	942,32	942,05	-0,27
	Irland	619,18	623,46	617,89	617,67	-0,22
	Italien	559,00	564,00	563,00	511,00	-52,00
	Zypern	720,00	720,00	714,00	713,00	-1,00
	Lettland	551,57	556,06	557,86	535,32	-22,54
	Litauen	606,52	632,22	600,59	595,11	-5,48
	Ungarn	-	777,77	793,31	774,43	-18,88
	Niederlande	-	-	-	-	-
	ÖSTERREICH	689,00	682,00	690,00	687,00	-3,00
	Portugal	493,33	550,00	550,00	550,00	0,00
	Rumänien	303,59	317,03	430,61	490,58	59,97
	Slowenien	728,72	691,49	707,11	697,60	-9,51
	Finnland	601,87	601,87	636,52	636,52	0,00
	Schweden	664,53	646,70	641,97	605,93	-36,04
	<i>EU</i>	<i>702,25</i>	<i>705,55</i>	<i>700,53</i>	<i>718,45</i>	<i>17,92</i>
LEICHTE LÄMMER	Bulgarien	765,87	870,94	970,91	866,58	-104,33
	Griechenland	740,08	739,25	736,45	711,59	-24,86
	Spanien	701,79	726,49	736,49	760,12	23,63
	Kroatien	996,76	967,26	991,82	961,21	-30,61
	Italien	594,00	647,00	644,00	681,00	37,00
	Lettland	541,03	559,51	506,25	514,20	7,95
	Ungarn	-	840,31	847,93	-	-
	Portugal	848,05	871,53	864,50	835,26	-29,24
	Slowenien	676,59	680,83	657,49	692,38	34,89
	<i>EU</i>	<i>702,62</i>	<i>722,79</i>	<i>725,87</i>	<i>733,34</i>	<i>7,47</i>

 Quelle: http://ec.europa.eu/agriculture/sheep-goats/presentations/index_en.htm, Europäische Kommission

3) Schweine, Klasse S (EUR/100 kg Schlachtgewicht, kalt)

Woche bis:	20.08.2023	27.08.2023	03.09.2023	10.09.2023	Vorwoche ±
Belgien	241,39	234,76	231,12	227,44	-3,68
Tschechien	243,66	235,97	234,84	233,39	-1,45
Dänemark	210,43	207,16	204,48	203,32	-1,16
Deutschland	248,72	241,86	244,18	243,98	-0,20
Estland	225,04	218,52	217,34	220,02	2,68
Spanien	249,55	247,11	246,05	241,16	-4,89
Frankreich	240,00	235,00	229,00	225,00	-4,00
Kroatien	230,00	208,00	203,00	200,03	-2,97
Irland	224,66	224,89	224,71	224,91	0,20
Lettland	248,30	236,53	236,16	235,56	-0,60
Litauen	240,04	225,16	228,99	220,34	-8,65
Luxemburg	248,01	241,96	242,15	-	-
Ungarn	251,81	247,92	248,07	242,91	-5,16
Niederlande	216,75	212,12	210,07	208,84	-1,23
ÖSTERREICH	262,17	256,51	258,48	255,93	-2,55
Polen	237,69	230,39	230,41	228,79	-1,62
Portugal	263,05	259,35	255,66	252,66	-3,00
Rumänien	264,51	264,92	265,67	264,47	-1,20
Slowenien	270,50	264,26	264,50	263,92	-0,58
Slowakei	247,94	241,73	239,81	227,50	-12,31
Finnland	227,73	227,15	228,00	227,83	-0,17
Schweden	220,05	221,20	219,72	215,44	-4,28
EU	241,25	236,64	235,43	232,70	-2,73

Quelle: http://ec.europa.eu/agriculture/market-observatory/meat/pigmeat/statistics_en.htm, Europäische Kommission

4) Schweine, Klasse E (EUR/100 kg Schlachtgewicht, kalt)

Woche bis:	20.08.2023	27.08.2023	03.09.2023	10.09.2023	Vorwoche ±
Belgien	231,92	226,95	220,93	217,07	-3,86
Bulgarien	272,57	272,33	270,26	269,98	-0,28
Tschechien	239,01	230,45	229,69	228,45	-1,24
Dänemark	207,07	204,34	201,26	200,51	-0,75
Deutschland	245,22	241,53	240,59	240,50	-0,09
Estland	220,31	212,45	213,22	214,74	1,52
Spanien	241,90	240,19	238,26	234,08	-4,18
Frankreich	233,00	228,00	222,00	217,00	-5,00
Kroatien	222,00	205,00	203,00	196,14	-6,86
Irland	224,75	224,71	224,75	224,90	0,15
Zypern	254,98	255,28	255,47	254,53	-0,94
Lettland	246,15	243,53	241,59	245,42	3,83
Litauen	245,56	233,96	234,80	234,39	-0,41
Luxemburg	241,44	235,72	235,36	-	-
Ungarn	248,25	244,05	244,06	238,15	-5,91
Niederlande	215,61	210,98	208,93	207,70	-1,23
ÖSTERREICH	251,85	245,58	247,07	243,29	-3,78
Polen	236,29	228,59	228,30	227,09	-1,21
Portugal	263,65	259,87	256,26	253,26	-3,00
Rumänien	263,15	263,88	265,89	262,74	-3,15
Slowenien	251,98	244,78	244,66	246,92	2,26
Slowakei	248,22	242,79	241,00	243,43	2,43
Finnland	221,42	220,35	221,37	220,34	-1,03
Schweden	215,84	217,16	215,84	212,92	-2,92
EU	236,89	232,73	231,14	229,23	-1,91

Quelle: http://ec.europa.eu/agriculture/market-observatory/meat/pigmeat/statistics_en.htm, Europäische Kommission

5) Ferkel (EUR/Stück)

Woche bis:	20.08.2023	27.08.2023	03.09.2023	10.09.2023	Vorwoche ±
Belgien	81,75	78,00	76,00	72,00	-4,00
Dänemark	70,05	69,23	68,03	68,00	-0,03
Deutschland	93,70	85,20	85,60	85,50	-0,10
Spanien	74,99	69,77	65,75	61,60	-4,15
Frankreich	68,00	68,75	67,50	66,00	-1,50
Kroatien	-	118,00	87,80	105,10	17,30
Italien	110,52	110,32	109,92	109,37	-0,55
Lettland	-	76,35	71,69	65,51	-6,18
Ungarn	63,46	64,68	65,44	-	-
Niederlande	63,00	58,50	56,25	54,40	-1,85
Portugal	86,00	86,00	86,00	80,00	-6,00
Finnland	87,48	88,33	91,76	88,43	-3,33
Schweden	83,87	81,07	82,11	81,16	-0,95
EU	79,74	75,78	74,09	72,34	-1,75

Quelle: http://ec.europa.eu/agriculture/market-observatory/meat/pigmeat/statistics_en.htm, Europäische Kommission

M) Preisentwicklung diverser Länder für Schlachtvieh

1) Deutschland gesamt: frei Schlachtstätte je kg SG in EUR ohne MwSt.

Woche bis:	27.08.2023	03.09.2023	10.09.2023	17.09.2023	Vorw. ±
Jungstiere U3	4,70	4,73	4,73	4,73	0,00
Jungstiere R3	4,65	4,67	4,66	4,67	0,01
Jungstiere O3	4,41	4,41	4,41	4,40	-0,01
Kalbinnen R3	4,56	4,59	4,57	4,58	0,01
Kühe R3	4,13	4,16	4,16	4,13	-0,03
Kühe O3	4,04	4,05	4,04	3,98	-0,06
Kälber E-P	5,19	5,59	5,36	5,07	-0,29
Schweine S	2,37	2,39	2,39	2,40	0,01
Schweine E	2,37	2,36	2,36	2,36	0,00
Lämmer, pauschal	7,92	-	8,08	8,03	-0,05

Quelle: Bundesministerium für Ernährung, Landwirtschaft und Verbraucherschutz (BLE, Deutschland)

2) Preise frei Schlachtstätte in Bayern*) (EUR/kg Schlachtgewicht)

Woche bis:	27.08.2023	03.09.2023	10.09.2023	17.09.2023	Vorw. ±
Jungstiere U3	4,70	4,74	4,75	4,75	0,00
Jungstiere R3	4,66	4,71	4,71	4,71	0,00
Jungstiere E-P	4,66	4,70	4,70	4,70	0,00
Kalbinnen U3	4,55	4,57	4,58	4,59	0,01
Kalbinnen R3	4,51	4,54	4,53	4,55	0,02
Kalbinnen E-P	4,44	4,46	4,45	4,46	0,01
Kühe U3	4,33	4,34	4,35	4,35	0,00
Kühe R3	4,10	4,12	4,13	4,12	-0,01
Kühe E-P	3,86	3,89	3,89	3,88	-0,01
Schweine E	2,34	2,34	2,34	2,34	0,00
Schweine S-P	2,35	2,35	2,36	2,35	-0,01

*) Abrechnung erfolgt bei Rindern und Schweinen nach Warmgewicht

Quelle: Bayerischer Bauernverband

3) Italien: Marktbericht Markt Modena - Preise in EUR/kg LG (exkl. USt.)

Nutzkälber/Einsteller	21.08.2023	28.08.2023	04.09.2023	11.09.2023	18.09.2023
Nutzkälber/Fleischrasse Extra Qual.	4,45-5,15	4,40-5,10	4,30-5,00	4,30-5,00	4,30-5,00
Nutzkälber/Fleischrasse	2,48-3,25	2,48-3,25	2,38-3,15	2,38-3,15	2,38-3,15
Einsteller/Limousin	3,81-3,94	3,81-3,94	3,83-3,96	3,85-3,98	3,85-3,98
Einsteller/Kreuzungen	3,49-3,60	3,52-3,63	3,55-3,66	3,57-3,68	3,57-3,68
Schlachtrinder/Jungstiere	21.08.2023	28.08.2023	04.09.2023	11.09.2023	18.09.2023
Limousin	3,68-3,75	3,68-3,75	3,68-3,75	3,70-3,77	3,70-3,77
Charolais u. Kreuzungen Extra Qual.	3,37-3,45	3,37-3,45	3,40-3,48	3,43-3,51	3,43-3,51
Schwarzbunte 1. Qual.	2,13-2,23	2,13-2,23	2,13-2,23	2,13-2,23	2,13-2,23
Schlachtrinder/Kalbinnen	21.08.2023	28.08.2023	04.09.2023	11.09.2023	18.09.2023
Limousin	3,63-3,68	3,63-3,68	3,63-3,68	3,63-3,68	3,63-3,68
Fleischrasse u. Kreuzungen	3,35-3,40	3,35-3,40	3,35-3,40	3,35-3,40	3,35-3,40

Quelle: www.borsamercimodena.it, Borsa Merci di Modena

Marktbericht Markt Modena - Fleischpreise in EUR/kg

Jungstierfleisch/Hälften	21.08.2023	28.08.2023	04.09.2023	11.09.2023	18.09.2023
Extra Qualität	7,03-7,23	7,03-7,23	7,03-7,23	7,08-7,28	7,08-7,28
1. Qualität	6,45-6,95	6,45-6,95	6,50-7,00	6,55-7,05	6,55-7,05
2. Qualität	5,88-6,23	5,88-6,23	5,93-6,28	5,98-6,33	5,98-6,33
Kalbinnenfleisch/Hälften	21.08.2023	28.08.2023	04.09.2023	11.09.2023	18.09.2023
Extra Qualität	6,80-6,97	6,80-6,97	6,80-6,97	6,80-6,97	6,80-6,97
1. Qualität	6,22-6,52	6,22-6,52	6,22-6,52	6,22-6,52	6,22-6,52
2. Qualität	5,97-6,17	5,97-6,17	5,97-6,17	5,97-6,17	5,97-6,17

Quelle: www.borsamermodena.it, Borsa Merci di Modena

4) Italien: Richtpreis Schlachtschweine in EUR/kg

Notierung vom:	31.08.2023	07.09.2023	14.09.2023
Schlachtschweine 130 - 144 kg LG	1,97-1,99	1,99	2,00

Quelle: www.listinicum.it, Commissione Unica Nazionale

5) Niederlande: Schweine und Ferkel in EUR/kg

Woche bis:	10.09.2023	17.09.2023	24.09.2023
Vion, ab Hof, inkl. USt., in EUR/kg SG Basispreis 56 % MFA, Typ A, 78 - 100 kg	2,32	2,32	2,32
Ferkel (BestPigletPrice), EUR/Stück	61,50	61,50	61,50

Quelle: VDE Varkenshandel

6) Dänemark: Produzentenpreise

Woche bis:	10.09.2023	17.09.2023	24.09.2023
Schlachtschweine, 61 % MFA in EUR/kg	1,78	1,73	1,70

Quelle: Danish Crown

7) Frankreich: Schweine in EUR/kg SG, ab Hof

Woche bis:	10.09.2023	17.09.2023	24.09.2023
Bretagne, 56 % Fleischanteil Montag	2,046	2,046	2,044
Donnerstag	2,046	2,046	-

Quelle: www.marche-porc-breton.com, Marché du Porc Breton

8) Spanien: Mercolleida, Notierungen in EUR

Woche bis:	10.09.2023	17.09.2023	24.09.2023
Schweine in EUR/kg LG (Cerdo Selecto)	1,92	1,90	1,87
Ferkel (20 kg) in EUR/Stück (Precio Base Lleida)	54,50	52,00	51,00

Quelle: ANAFRIC

Der Marktbericht Vieh und Fleisch erscheint wöchentlich.

Dieser Bericht ist auf der Webseite der
Agrarmarkt Austria (www.ama.at) im Internet verfügbar.

Die nächste Ausgabe wird voraussichtlich am 28. September 2023 erscheinen.

Impressum

Informationen gemäß § 5 E-Commerce Gesetz und Offenlegung gemäß § 25 Mediengesetz

Medieninhaber, Herausgeber, Vertrieb: Agrarmarkt Austria

Redaktion: GB I/Abt. 3 – Referat 08

Dresdner Straße 70

1200 Wien

UID-Nr.: ATU16305503

Telefon: +43 50 3151-248

Fax: +43 50 3151-396

E-Mail: preismeldungen@ama.gv.at

Vertretungsbefugt:

- Mag.^a Lena Karasz, Vorstandsmitglied für den Geschäftsbereich I
- Dipl.-Ing. Günter Griesmayr, Vorstandsvorsitzender und Vorstandsmitglied für den Geschäftsbereich II

Die Agrarmarkt Austria ist eine gemäß § 2 AMA-Gesetz 1992, BGBl. Nr. 376/1992, eingerichtete juristische Person öffentlichen Rechts, deren Aufgaben in § 3 leg. cit. festgelegt sind. Sie unterliegt gemäß § 25 leg. cit. der Aufsicht des gemäß Bundesministeriengesetz 1986, BGBl. Nr. 76/1986, für Landwirtschaft zuständigen Mitglieds der Bundesregierung.

Hersteller: Eigendruck

Bildnachweis: www.pixabay.com

Verlagsrechte: Die in dieser Broschüre veröffentlichten Beiträge sind urheberrechtlich geschützt. Alle Rechte sind vorbehalten. Nachdruck und Auswertung der von der AGRARMARKT AUSTRIA erhobenen Daten sind mit Quellenangabe gestattet. Alle Angaben ohne Gewähr.

Im Sinne des Gleichheitsgrundsatzes haben die Ausführungen in gleicher Weise für alle Geschlechter Geltung.