



K-Ö
Gemäß des § 3 Abs. 1 Z 1 des AMA-Gesetzes 1992 (BGBl. Nr. 376/1992 i. d. g. F.)
Quality Austria - Zertifiziertes Qualitätsmanagement-System nach ONORM EN ISO 9001 REG. Nr. 01537/0
CIS - Zertifiziertes Informationssicherheits-Managementsystem nach ISO/IEC 27001 REG Nr. 35/0

AMA
AgrarMarkt Austria

www.ama.at

Dresdner Straße 70, 1200 Wien



Marktbericht

VIEH UND FLEISCH | 31. Woche | 27.07.2015 – 02.08.2015

31. AUSGABE 2015

Marktübersicht

Preisbericht Österreich

Markt Österreich

Markt und Preise international

I N H A L T

I.....	MARKTÜBERSICHT.....	3
II.....	PREISBERICHT ÖSTERREICH.....	4
	A) Preisbericht	4
	B) Preisbericht – Zukauf EU	7
III.....	MARKT ÖSTERREICH.....	8
	C) Daten aus der Rinderdatenbank.....	8
	D) Vermarktung von Nutzkälbern und Einstellrindern in Österreich.....	9
	E) Zuchtrinderverkäufe	9
IV.....	GRAFIK ÖSTERREICH.....	10
	F) Schlachtstierpreise (E-P)	10
	G) Schlachtkalbinnenpreise (E-P)	10
	H) Schlachtkuhpreise (E-P)	10
	I) Schweinehälftenpreise (S-P)	11
	J) Vergleich der Notierungspreise für Ferkel bzw. Schweine	11
	K) Schlachtkälberpreise.....	11
V.....	MARKT UND PREISE INTERNATIONAL	12
	L) EU-Preisspiegel für Schlachtvieh.....	12
	M) Preisentwicklung diverser Länder für Schlachtvieh	16

I MARKTÜBERSICHT

Stabile Jungstierpreise

Der durchschnittliche Auszahlungspreis der Schlachthöfe (E-P) für Jungstiere blieb in der Berichtswoche unverändert. Es kam zu einem Preis von EUR 3,73 je kg. Dieser lag um 3,9 % über dem Niveau des Vorjahres.

Für Schlachtkühe wurde weiterhin EUR 2,82 je kg bezahlt. Damit lag der Preis um 3,7 % über dem Vorjahresniveau.

Der Preis für Kalbinnen stieg in der Berichtswoche um 1 Cent je kg. Dieser Durchschnittspreis lag bei EUR 3,56 je kg und um 0,6 % über der Linie des Vorjahres.

Bei Schlachtkälbern stieg der Preis um 6 Cent auf EUR 5,52 je kg. Im Vergleich zur Vorjahreswoche ergab das ein Plus von 1,5 %.

Preiserwartungen für die 32. KW:

Laut Österreichischer Rinderbörse trifft bei heimischen Jungstieren ein knappes Angebot auf eine etwas lebhaftere Nachfrage. Die Preise für Jungstiere, Ochsen und Kalbinnen steigen. Bei Schlachtkühen ist das Angebot regional uneinheitlich, die Nachfrage ruhiger und die Preise geben nach. Das Angebot an Schlachtkälbern bleibt sehr knapp, die Preise tendieren seitwärts.

Bei Jungstieren liegt EU-weit ein unverändert knappes Angebot vor. Die Nachfrage ist uneinheitlich und die Preise steigen leicht. Bei weiblichen Schlachtrindern wird überwiegend ein stabiles Angebot erwartet, weshalb es auch bei den Preisen zu keiner Änderung kommen dürfte.

Schweinenotierung hält trotz schwacher Fleischnachfrage

Der Durchschnittspreis (S-P) für Schlachtschweine blieb in der Berichtswoche unverändert. Dieser lag bei EUR 1,48 je kg und um 11,9 % unter dem Vorjahrespreis. Laut Österreichischer Schweinebörse waren Schlachtschweine wie schon seit Wochen gesucht. Im Gegensatz dazu sprachen Vertreter der Schlachtbranche von einem extrem schwierigen Umfeld auf dem Fleischmarkt. Selbst attraktive Aktionen im Lebensmitteleinzelhandel fehlte es an substantieller Zugkraft. Daher hielt nur die Nutzung der vorhandenen Produktionskapazitäten die Nachfrage nach den knapp gewordenen Schweinen aufrecht. Fehlende Auslastung hätte den Schlacht- und Zerlegebetrieben noch mehr Geld gekostet. Die Mastschweine-Notierung der Schweinebörse beträgt im Zeitraum 6. bis 12. August weiterhin EUR 1,41 je kg.

Der Preis für Zuchtsauen blieb in der Berichtswoche unverändert bei EUR 1,01 je kg. Im Vergleich zu 2014 ergab sich ein Minus von 17,2 %.

Zufriedenstellender Ferkelabsatz

Bei deutlich unter Schnitt liegendem Angebot ließen sich die Ferkelmärkte im EU-Raum besser räumen als in den Wochen davor. Süddeutschland blieb allerdings das Sorgenkind. Nach einem Einbruch der Nachfrage konnte etwa ein Viertel des frischen Angebotes nicht pünktlich abgesetzt werden. Abnehmer aus Norddeutschland griffen vermehrt auf Ferkel aus Dänemark oder den Niederlanden zurück. Besser und spürbar weniger unter Druck lief der heimische Ferkelmarkt. Bis auf wenige regionale Ausnahmen ließ sich das Angebot vollständig und zeitgerecht absetzen. Die Ferkelnotierung bleibt in der 32. Kalenderwoche unverändert bei EUR 1,85 je kg.

EU-Schweinemarkt auf niedrigem Niveau ausgeglichen

Eine Verbesserung der Erlössituation der europäischen Schweinemäster ist trotz unterdurchschnittlichem Angebot weiterhin nicht in Sicht. Aufgrund der schwachen Fleischnachfrage waren die Schweinemärkte in den meisten EU-Mitgliedsländern auf niedrigem Niveau ausgeglichen. Dementsprechend tendierten die Notierungen überwiegend seitwärts. Die Ausnahmen bildeten Italien mit einem Plus und Dänemark mit einem Rückgang. In Deutschland gerieten die Preise erneut unter Druck. Mit dem Hinweis auf den schlecht laufenden Fleischmarkt setzten die Schlachtbetriebe eine Reduzierung der Leitnotierung um 2 Cent je kg durch. Der Vereinigungspreis für Schlachtschweine beträgt daher ab 6. August nur mehr EUR 1,38 je kg.

II PREISBERICHT ÖSTERREICH

A) Preisbericht für die 31. Woche, 27. Juli 2015 bis 02. August 2015

1) Frei Rampe Preise (EUR/kg, exkl. USt) und Umsatzmengen (Stück) der meldepflichtigen Schlachthöfe

Österreich ¹⁾	30. Woche 2015		31. Woche 2015		Vorwoche ±	31. KW 14
	EUR/kg	Stück	EUR/kg	Stück	EUR/kg	EUR/kg
Jungstiere U3	3,79	596	3,78	609	-0,01	3,65
Jungstiere R3	3,70	204	3,71	182	0,01	3,57
Jungstiere E-P	3,73	2.879	3,73	2.770	0,00	3,59
Ochsen U3	3,92	20	4,12	16	0,20	4,03
Ochsen R3	3,85	42	3,94	21	0,09	3,73
Ochsen E-P	3,81	120	4,00	83	0,19	3,80
Kühe R3	3,01	327	3,01	285	0,00	2,89
Kühe O3	2,66	99	2,76	112	0,10	2,66
Kühe E-P	2,82	2.048	2,82	2.179	0,00	2,72
Kalbinnen U3	3,71	195	3,68	206	-0,03	3,65
Kalbinnen R3	3,59	200	3,59	230	0,00	3,54
Kalbinnen E-P	3,55	694	3,56	702	0,01	3,54
Schweine S ²⁾	1,53	41.278	1,53	38.132	0,00	1,73
Schweine E ²⁾	1,41	23.677	1,41	23.231	0,00	1,61
Schweine U ²⁾	1,20	1.576	1,21	1.538	0,01	1,41
Schweine S-P ²⁾	1,48	66.551	1,48	62.917	0,00	1,68
Z-Sauen	1,01	1.091	1,01	1.266	0,00	1,22
Kälber E-P ³⁾	5,46	306	5,52	336	0,06	5,44
Jungrinder E-P ³⁾	4,44	248	4,34	214	-0,10	4,13

Quelle: AMA

Niederösterreich	30. Woche 2015		31. Woche 2015		Vorwoche ±	31. KW 14
	EUR/kg	Stück	EUR/kg	Stück	EUR/kg	EUR/kg
Jungstiere U3	3,76	144	3,74	170	-0,02	3,63
Jungstiere R3	3,69	45	3,67	48	-0,02	3,54
Jungstiere E-P	3,70	614	3,71	639	0,01	3,57
Ochsen U3	-	-	-	-	-	-
Ochsen R3	-	-	-	-	-	-
Ochsen E-P ⁴⁾	-	-	-	-	-	-
Kühe R3	3,00	72	2,98	61	-0,02	2,85
Kühe O3	2,55	13	2,74	14	0,19	2,57
Kühe E-P	2,81	399	2,82	389	0,01	2,70
Kalbinnen U3	3,65	47	3,70	54	0,05	3,63
Kalbinnen R3	3,56	43	3,49	55	-0,07	3,49
Kalbinnen E-P	3,56	135	3,53	163	-0,03	3,54
Schweine S ²⁾	1,56	7.890	1,56	7.606	0,00	1,74
Schweine E ²⁾	1,43	3.379	1,43	3.492	0,00	1,61
Schweine U ²⁾	1,22	251	1,22	229	0,00	1,41
Schweine S-P ²⁾	1,52	11.524	1,51	11.329	-0,01	1,69
Z-Sauen	1,02	242	1,01	262	-0,01	1,19
Kälber E-P ³⁾	-	-	-	-	-	-
Jungrinder E-P ³⁾	-	-	-	-	-	-

Quelle: AMA

Frei Rampe Preise (EUR/kg, exkl. USt) und Umsatzmengen (Stück) der meldepflichtigen Schlachthöfe

	30. Woche 2015		31. Woche 2015		Vorwoche ±	31. KW 14
	EUR/kg	Stück	EUR/kg	Stück	EUR/kg	EUR/kg
Oberösterreich						
Jungstiere U3	3,81	303	3,80	319	-0,01	3,67
Jungstiere R3	3,73	90	3,73	97	0,00	3,61
Jungstiere E-P	3,75	1.469	3,75	1.473	0,00	3,60
Ochsen U3	-	-	-	-	-	-
Ochsen R3	-	-	-	-	-	-
Ochsen E-P ⁴⁾	-	-	-	-	-	-
Kühe R3	3,00	147	3,00	139	0,00	2,89
Kühe O3	2,69	41	2,72	57	0,03	2,65
Kühe E-P	2,84	816	2,85	857	0,01	2,77
Kalbinnen U3	3,74	118	3,68	100	-0,06	3,63
Kalbinnen R3	3,62	108	3,63	114	0,01	3,56
Kalbinnen E-P	3,58	389	3,59	357	0,01	3,53
Schweine S ²⁾	1,54	12.996	1,54	12.998	0,00	1,75
Schweine E ²⁾	1,42	8.774	1,42	8.602	0,00	1,63
Schweine U ²⁾	1,22	588	1,23	567	0,01	1,44
Schweine S-P ²⁾	1,49	22.366	1,49	22.173	0,00	1,70
Z-Sauen	1,02	436	1,02	431	0,00	1,24
Kälber E-P ³⁾	-	-	-	-	-	-
Jungrinder E-P ³⁾	-	-	-	-	-	-

Quelle: AMA

	30. Woche 2015		31. Woche 2015		Vorwoche ±	31. KW 14
	EUR/kg	Stück	EUR/kg	Stück	EUR/kg	EUR/kg
Steiermark						
Jungstiere U3	3,76	64	3,72	43	-0,04	3,64
Jungstiere R3	3,68	31	3,62	15	-0,06	3,53
Jungstiere E-P	3,71	418	3,71	317	0,00	3,59
Ochsen U3	-	-	-	-	-	-
Ochsen R3	-	-	-	-	-	-
Ochsen E-P ⁴⁾	-	-	-	-	-	-
Kühe R3	3,06	36	3,12	29	0,06	2,95
Kühe O3	2,62	15	2,69	12	0,07	2,71
Kühe E-P	2,82	216	2,75	259	-0,07	2,78
Kalbinnen U3	3,63	20	3,66	27	0,03	3,63
Kalbinnen R3	3,57	32	3,52	29	-0,05	3,57
Kalbinnen E-P	3,49	86	3,55	65	0,06	3,53
Schweine S ²⁾	1,51	19.680	1,51	16.497	0,00	1,72
Schweine E ²⁾	1,39	11.148	1,39	10.710	0,00	1,60
Schweine U ²⁾	1,18	708	1,18	716	0,00	1,39
Schweine S-P ²⁾	1,46	31.544	1,45	27.931	-0,01	1,67
Z-Sauen	1,00	398	0,99	540	-0,01	1,22
Kälber E-P ³⁾	-	-	-	-	-	-
Jungrinder E-P ³⁾	-	-	-	-	-	-

1) Inkl. Salzburg und Kärnten, aus Datenschutzgründen können diese Preise und Umsatzmengen nicht veröffentlicht werden.

2) Abrechnung erfolgt nach Warmgewicht.

3) Inkl. Tirol und Vorarlberg, aus Datenschutzgründen können Bundesländerpreise und Umsatzmengen nicht veröffentlicht werden.

4) Aus Datenschutzgründen können Bundesländerwerte der einzelnen Qualitätsklassen nicht veröffentlicht werden.

Quelle: AMA

2) Notierungspreise in EUR/kg (exkl. USt.):

Schweinebörse Österreich	23.07. – 29.07. 2015	30.07. – 05.08. 2015	06.08. – 12.08. 2015
Mastschw. 56% MFA (notiert frei Rampe)	1,41	1,41	1,41
Zuchten (notiert frei Rampe)	1,10	1,10	1,10

EZG Gut Streitdorf	29. Woche 2015	30. Woche 2015	31. Woche 2015	32. Woche 2015
ÖHYB-Ferkel bis 25 kg	1,85	1,85	1,85	1,85

Quelle: Erzeugergemeinschaften

3) Schafpreise in EUR/kg (exkl. USt.) für Frischware:

	28. Woche 2015	29. Woche 2015	30. Woche 2015	31. Woche 2015
Schlachtlämmer (17-22 kg SG)	5,43	5,34	5,38	5,44

Quelle: AMA

4) Verkaufspreise der Österr. Schaf- und Ziegenbörse in EUR/kg (exkl. USt.) für die 31. Woche 2015:

Lebendpreis	Stück	Gesamtgewicht	Durchschnittspreis
Lämmer Kategorie I	421	17.294,00	2,36
Lämmer Kategorie I (Bio)	29	1.080,00	2,25
Lämmer Kategorie II / III	-	-	-
Lämmer Kategorie II / III (Bio)	-	-	-
Altschafe / Altwidder	14	1.051,00	0,49
Altziegen / Altböcke	-	-	-
Kitze	9	193,00	1,96
Kitze (Bio)	-	-	-
Fleischpreise	Stück	Gesamtgewicht	Durchschnittspreis
Lämmer Kategorie I	71	1.388,88	5,78
Lämmer Kategorie I (Bio)	68	1.095,62	5,88
Lämmer Kategorie II / III	5	104,08	5,85
Altschafe / Altwidder	7	180,60	1,98
Kitze	-	-	-
Kitze (Bio)	-	-	-

Quelle: Österreichische Schaf- und Ziegenbörse reg. Gen. m. b. H.

5) Preis- bzw. Markterwartungen für Schlachtrinder in EUR/kg, exkl. USt.:

	31. Woche 2015	32. Woche 2015
Jungstiere HK R2/3	3,44	3,47
Kalbin HK R2/3	3,19	3,22
Kuh HK R2/3	2,53	2,50
Schlachtkälber HK R2/3	5,35	5,35

Quelle: www.rinderboerse.at

6) Marktpreise für Futtermittelmischungen in EUR/100kg ohne USt. – frei Betrieb:

	Mai 2015	Juni 2015	± Vormonat	Juni 2014
Rinderfutter (18% Eiweiß, Energiestufe 4)	25,14	25,17	0,03	27,46
Schweinemastfutter (Alleinfutter)	25,11	25,28	0,17	27,59

Quelle: AMA

B) Preisbericht – Zukauf EU* für 1. Juni 2015 bis 28. Juni 2015
1) Preise (EUR/kg, exkl. USt.) und Umsatzmengen (Stück) der meldepflichtigen Schlachthöfe

	Mai 2015		Juni 2015		± Vormonat	Juni 2014
	EUR/kg	Stück	EUR/kg	Stück	EUR/kg	EUR/kg
Deutschland						
Stierfleisch E-P	2,87	4	2,70	1	-0,17	-
Kühe E-P	2,16	1	-	-	-	2,73
Kalbinnen E-P	3,40	1	2,33	1	-1,07	-
Schweine S-P **	1,43	30.793	1,48	37.068	0,05	1,73
Slowenien						
Jungstiere E-P	3,35	289	3,37	292	0,02	3,37
Stierfleisch E-P	3,16	30	3,25	54	0,09	3,20
Kühe E-P	2,79	967	2,77	774	-0,02	2,68
Kalbinnen E-P	3,38	247	3,44	281	0,06	3,34
Schweine S-P **	1,37	643	1,47	1.251	0,10	1,74
Tschechien						
Jungstiere E-P	3,41	1.756	3,42	2.077	0,01	3,29
Stierfleisch E-P	3,23	326	3,28	355	0,05	3,13
Kühe E-P	2,81	1.404	2,83	1.235	0,02	2,74
Kalbinnen E-P	3,04	359	3,26	306	0,22	3,12
Schweine S-P **	1,33	2.099	1,37	1.180	0,04	1,70
Slowakei						
Jungstiere E-P	3,21	111	3,41	71	0,20	3,11
Stierfleisch E-P	3,03	35	3,18	6	0,15	3,16
Kühe E-P	2,70	259	2,62	185	-0,08	2,55
Kalbinnen E-P	2,79	65	2,93	91	0,14	2,65
Schweine S-P **	1,35	2.893	1,44	3.139	0,09	-
Ungarn						
Jungstiere E-P	3,41	572	3,32	518	-0,09	3,19
Stierfleisch E-P	3,20	92	3,16	152	-0,04	2,80
Kühe E-P	2,89	256	2,91	211	0,02	2,73
Kalbinnen E-P	3,35	175	3,40	186	0,05	3,27
Schweine S-P **	1,39	3.158	1,43	3.507	0,04	1,70
Dänemark						
Kühe E-P	2,74	1	-	-	-	2,02
Kroatien						
Jungstiere E-P	2,72	21	-	-	-	3,30
Stierfleisch E-P	2,89	9	-	-	-	-
Kühe E-P	2,85	446	2,86	291	0,01	2,82
Kalbinnen E-P	3,26	80	3,41	63	0,15	3,21
Schweine S-P **	-	-	1,44	605	-	-
Rumänien						
Jungstiere E-P	-	-	3,28	9	-	3,28
Stierfleisch E-P	-	-	2,88	1	-	-
Kühe E-P	2,59	11	2,89	2	0,30	2,78
Kalbinnen E-P	3,16	14	3,10	9	-0,06	3,29
Niederlande						
Schweine S-P **	1,39	700	1,48	141	0,09	-
Frankreich						
Kühe E-P	-	-	-	-	-	-
Luxemburg						
Kühe E-P	2,45	3	-	-	-	-

* Schlachttiere wurden aus EU-Staaten lebend zugekauft und in Österreich geschlachtet. ** Abrechnung erfolgt nach Warmgewicht.

Quelle: AMA

III MARKT ÖSTERREICH

C) Daten aus der Rinderdatenbank

2015		Jän.	Feb.	März	April	Mai	Juni	Juli	Aug.	Sept.	Okt.	Nov.	Dez.	Jahr								
Schlachtungen bis 8 Monate																						
AT ¹⁾	♂	3.397	3.438	5.101	3.397	3.468	3.489							22.290								
	♀	2.073	2.126	3.332	2.162	2.359	1.898							13.950								
andere Länder ²⁾	♂	3	0	2	1	2	1							9								
	♀	0	0	1	1	0	0							2								
Schlachtungen über 8 Monate																						
AT ¹⁾	♂	20.871	19.083	23.626	21.711	20.377	22.413							128.081								
	♀	21.449	19.109	22.299	19.833	18.377	17.625							118.692								
andere Länder ²⁾	♂	5.769	5.160	5.603	5.703	4.633	5.049							31.917								
	♀	4.806	4.261	4.633	4.730	3.981	4.101							26.512								
Schlachtungen gesamt																						
AT ¹⁾	♂	24.268	22.521	28.727	25.108	23.845	25.902							150.371								
	♀	23.522	21.235	25.631	21.995	20.736	19.523							132.642								
	gesamt	47.790	43.756	54.358	47.103	44.581	45.425							283.013								
andere Länder ²⁾	♂	5.772	5.160	5.605	5.704	4.635	5.050							31.926								
	♀	4.806	4.261	4.634	4.731	3.981	4.101							26.514								
	gesamt	10.578	9.421	10.239	10.435	8.616	9.151							58.440								
Versendungen und Exporte von Lebendrindern in Stück																						
in andere Länder	♂	6.019	3.599	6.287	4.981	4.602	3.891							29.379								
	♀	3.059	1.871	3.555	3.077	3.433	2.091							17.086								
Zugänge und Importe von Lebendrindern in Stück																						
andere Länder	♂	21	29	19	32	52	100							253								
	♀	60	64	37	61	194	177							593								
Schlachtungen gesamt, getrennt nach Herkunftsländern für Jänner bis Juni 2015																						
	CH	CZ	DE	DK	EE	EL	FR	HR	HU	IE	IT	LT	LU	LV	NL	PL	RO	SE	SI	SK	UK	ges.
♂	7	15.863	176	3	1	0	15	1.715	5.292	0	5	0	3	5	22	2	264	0	4.911	3.642	0	31.926
♀	9	13.037	208	19	0	1	22	1.422	4.395	0	12	0	8	5	17	2	216	0	4.055	3.083	3	26.514
gesamt	16	28.900	384	22	1	0	37	3.137	9.687	0	17	0	11	10	39	4	480	0	8.966	6.725	3	58.439
in %	0,03	49,45	0,66	0,04	0,00	0,00	0,06	5,37	16,58	0,00	0,03	0,00	0,02	0,02	0,07	0,01	0,82	0,00	15,34	11,51	0,01	100,00

1) Geburt und Schlachtung der Rinder in Österreich

2) Geburt der Rinder nicht in Österreich, geschlachtet in Österreich; 2014 wurden 98,98% der Rinder direkt zur Schlachtung nach Österreich verbracht; 1,02% der Rinder wurden bereits vor der Schlachtung in Österreich gehalten.

AT= Österreich, ♂= männlich, ♀=weiblich, BE= Belgien, BG= Bulgarien, CH= Schweiz, CZ= Tschechien, DE= Deutschland, DK= Dänemark, EE= Estland, EL= Griechenland, ES= Spanien, FR= Frankreich, HR= Kroatien, HU= Ungarn, IE= Irland, IT= Italien, LT= Litauen, LU= Luxemburg, LV= Lettland, NL= Niederlande, PL= Polen, PT= Portugal, RO= Rumänien, SE= Schweden, SI= Slowenien, SK= Slowakei, UK= Vereinigtes Königreich

Quelle: AMA

D) Vermarktung von Nutzkälbern und Einstellrindern in Österreich

1) Nutzkälber, Woche 31

	STIERKÄLBER			KUHKÄLBER		
	Stück	Ø Gewicht	Ø Preis/kg*)	Stück	Ø Gewicht	Ø Preis/kg*)
Fleckvieh	919	105,29	5,07	164	104,04	3,80
Braunvieh	8	100,13	2,90	-	-	-
Kreuzungen	26	98,50	5,81	19	100,21	4,41
Schwarzbunte	9	81,56	2,60	1	81,00	3,40
Insgesamt	962	104,85	5,05	184	103,52	3,86
Differenz gegenüber der Vorwoche			-0,30	0,08		

*) Nettopreise in EUR (exkl. USt.), bis max. 150 kg

Quelle: Zuchtverbände, Nutzkälbermärkte

2) Einstellrinder, Woche 31

	FLECKVIEH			FLEISCHRASSE+KR		
	Stück	Ø Gewicht	Ø Preis/kg*)	Stück	Ø Gewicht	Ø Preis/kg*)
Insgesamt	16	179,56	3,51	-	-	-
Differenz gegenüber der Vorwoche			0,02	-		

*) Nettopreise in EUR (exkl. USt.)

Quelle: Zuchtverbände, Nutzkälbermärkte

E) Zuchtrinderverkäufe

1) Versteigerungen, Nettopreise

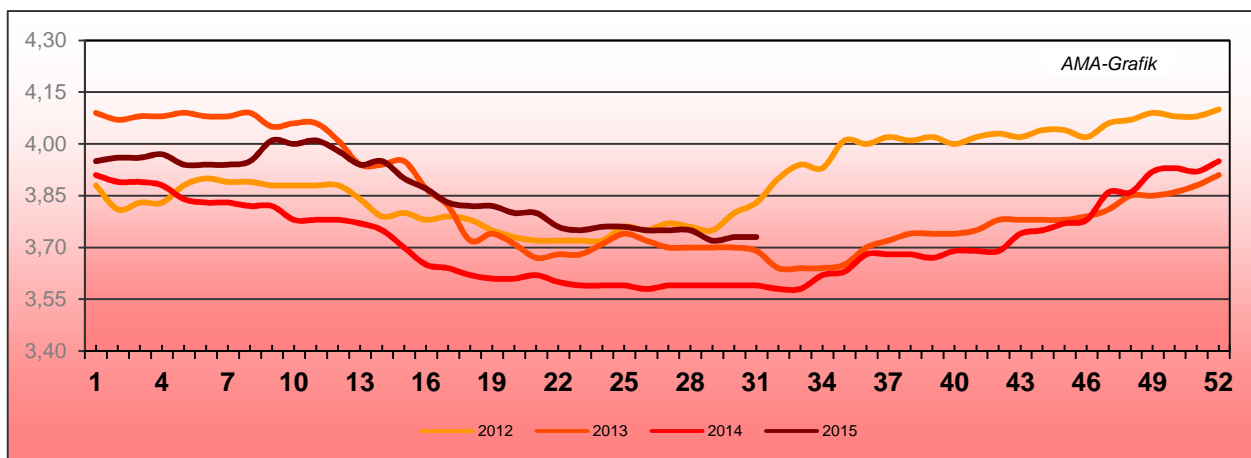
Regau, am 27. Juli 2015

	Rasse	Stückanzahl		Durchschnittspreis
		aufgetrieben	verkauft	
Jungkühe IIa	Fleckvieh	-	16	1.995,00
Jungkühe IIb	Fleckvieh	-	9	1.668,89
Kalbinnen IIa	Fleckvieh	-	8	1.802,50
Kalbinnen IIb	Fleckvieh	-	1	1.700,00
Zuchtkälber weibl.	Fleckvieh	-	27	667,03

Quelle: www.bauernzeitung.at

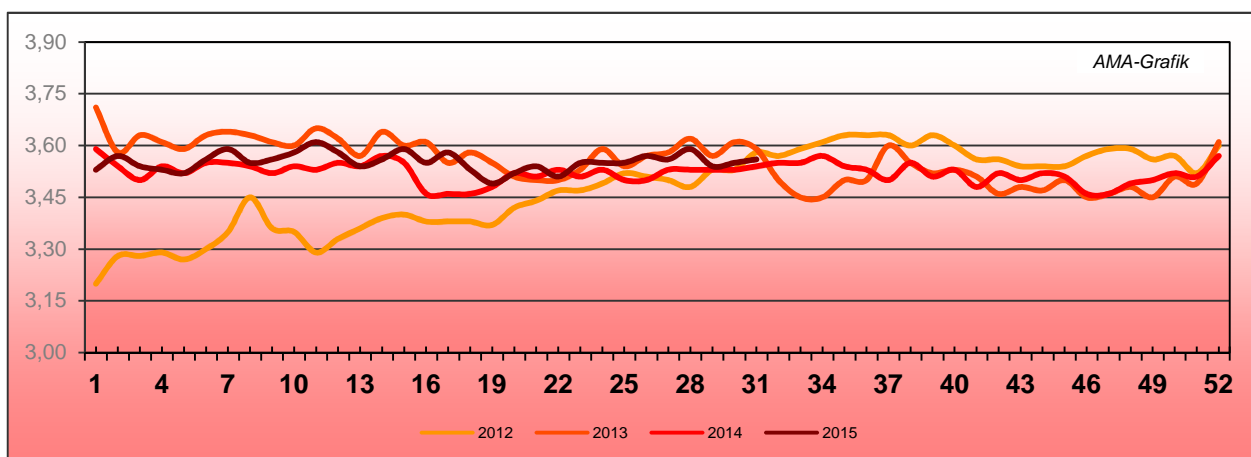
IV GRAFIK ÖSTERREICH

F) Schlachtstierpreise (E-P) in EUR/kg, exkl. USt.



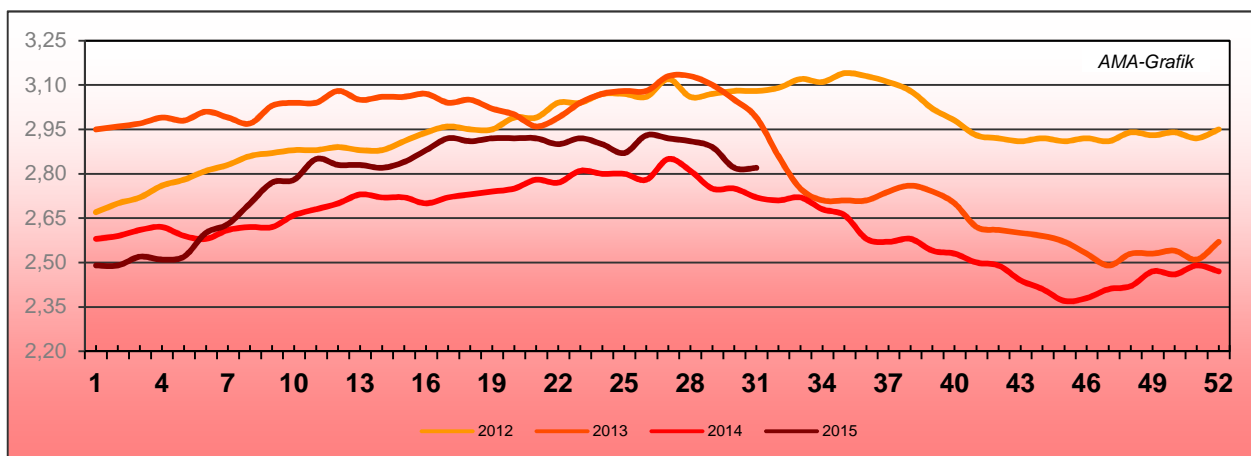
Quelle: AMA

G) Schlachtkalbinnenpreise (E-P) in EUR/kg, exkl. USt.



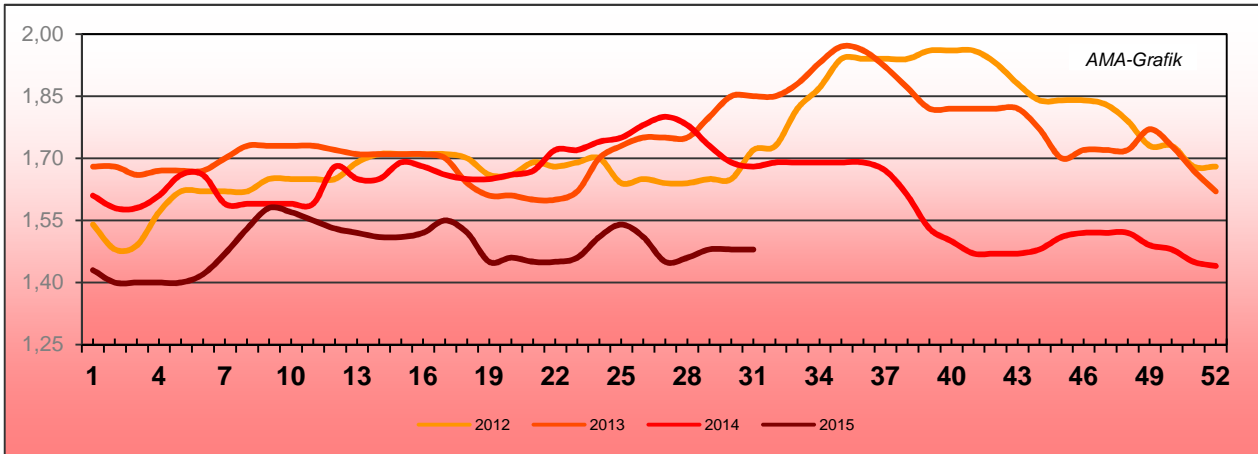
Quelle: AMA

H) Schlachtkuhpreise (E-P) in EUR/kg, exkl. USt.



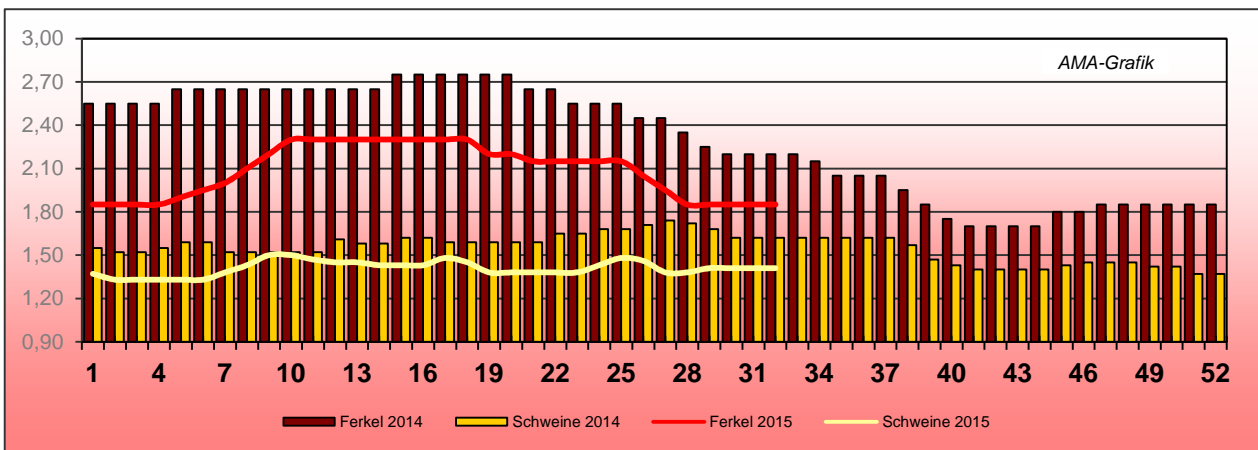
Quelle: AMA

I) Schweinehälftenpreise (S-P) in EUR/kg, exkl. USt.



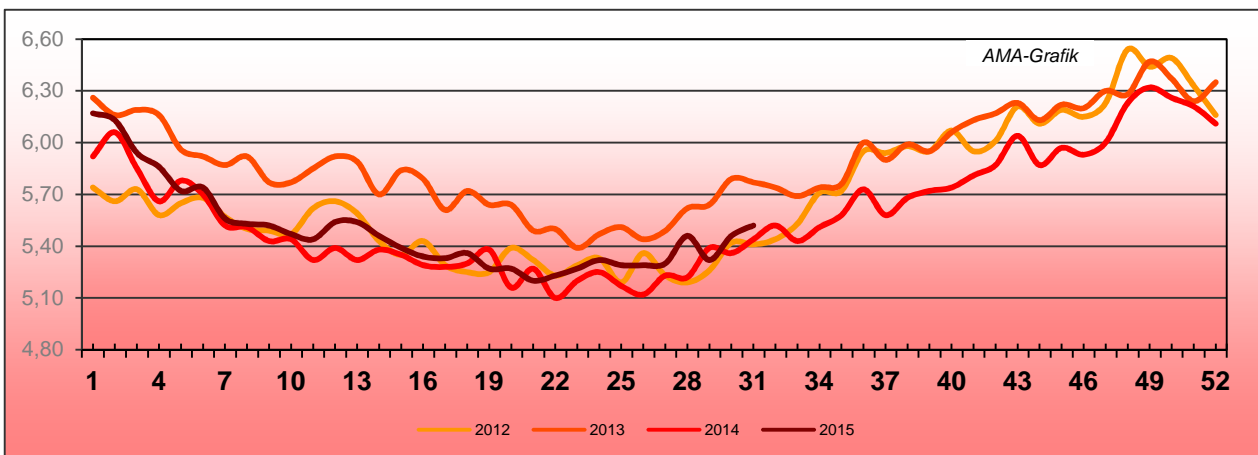
Quelle: AMA

J) Vergleich der Notierungspreise für Ferkel bzw. Schweine in EUR/kg, exkl. USt.



Quelle: Erzeugergemeinschaften

K) Schlachtkälberpreise in EUR/kg, exkl. USt.



Quelle: AMA

V MARKT UND PREISE INTERNATIONAL

L) EU-Preisspiegel für Schlachtvieh

1) Marktpreise für die Qualitätsklassen URO (EUR/100 kg Schlachtgewicht, kalt) der Mitgliedsländer

Woche bis:	Jungtierfleisch A UR(O)			Ochsenfleisch C UR(O)			Jungrinder Z UR(O)		
	12.07.15	19.07.15	26.07.15	12.07.15	19.07.15	26.07.15	12.07.15	19.07.15	26.07.15
Belgien	349,97	350,28	349,39	-	-	-	-	-	-
Bulgarien	-	-	-	-	-	-	-	-	-
Tschechien	329,84	326,65	325,48	-	-	-	260,42	-	-
Dänemark	378,36	373,93	375,00	-	-	-	377,91	376,83	376,90
Deutschland	363,27	362,95	364,19	-	-	-	-	-	281,70
Estland	311,80	324,61	-	-	-	-	-	-	-
Irland	-	-	-	421,81	423,20	424,39	-	-	-
Griechenland	435,68	432,57	427,07	-	-	-	468,74	-	-
Spanien	356,56	356,32	357,58	-	-	-	379,70	371,06	368,11
Frankreich	379,95	380,54	382,22	379,95	383,14	385,06	-	-	-
Kroatien	344,11	339,31	341,20	-	-	-	-	-	-
Italien	382,21	382,21	382,09	-	-	-	451,14	451,14	441,26
Zypern	-	-	-	-	-	-	-	-	-
Lettland	194,10	249,67	198,20	-	-	-	-	205,92	158,63
Litauen	276,67	263,11	277,77	-	-	-	-	-	-
Luxemburg	375,39	375,39	374,89	-	-	-	-	-	-
Ungarn	-	-	258,45	-	-	-	-	-	-
Malta	-	-	-	-	-	-	-	-	-
Niederlande	337,86	323,38	320,57	-	-	-	-	-	-
ÖSTERREICH	364,60	361,90	362,89	-	-	-	427,42	363,52	432,82
Polen	304,38	303,90	306,36	-	-	-	320,33	295,57	316,83
Portugal	355,62	355,62	355,31	-	-	-	354,87	354,87	354,44
Rumänien	255,15	270,29	261,16	-	-	-	244,76	244,80	222,10
Slowenien	338,71	336,94	337,90	-	-	-	315,54	-	331,83
Slowakei	321,84	321,84	326,53	-	-	-	-	-	340,60
Finnland	387,49	373,83	381,27	-	-	-	-	-	-
Schweden	424,40	425,03	423,90	-	-	-	414,51	415,12	414,02
Großbritannien	-	-	-	511,07	518,53	520,90	-	-	-
Nordirland	-	-	-	481,77	486,62	486,43	-	-	-
EU	365,28	364,73	365,32	465,78	470,68	472,45	384,01	374,21	368,39

Quelle: http://ec.europa.eu/agriculture/beef-veal/presentations/carcass-prices/index_en.htm, Europäische Kommission

2) Rinder (EUR/100 kg Schlachtgewicht, kalt)

Woche bis:	Jungrinder R3			Jungstiere R3			Ochsen R3		
	12.07.15	19.07.15	26.07.15	12.07.15	19.07.15	26.07.15	12.07.15	19.07.15	26.07.15
Belgien	-	-	-	297,20	297,20	297,18	-	-	-
Bulgarien	-	-	-	-	-	-	-	-	-
Tschechien	-	-	-	333,70	331,00	331,21	-	-	-
Dänemark	381,40	380,00	379,68	382,90	376,30	379,27	-	400,90	442,93
Deutschland	-	-	-	368,80	369,70	370,73	414,40	-	409,65
Estland	369,00	-	-	311,80	324,60	-	-	-	-
Irland	-	-	-	413,60	416,70	412,30	418,30	418,70	420,43
Griechenland	468,70	-	-	436,40	428,20	426,19	-	-	-
Spanien	-	360,50	360,83	355,30	356,10	352,82	-	-	-
Frankreich	-	-	-	374,00	376,00	378,00	396,00	394,00	398,00
Kroatien	-	-	-	357,10	348,50	353,25	-	-	-
Italien	488,30	488,30	-	360,80	360,80	382,99	-	-	-
Zypern	-	-	-	-	-	-	-	-	-
Lettland	-	-	-	-	238,00	264,01	-	-	-
Litauen	-	-	-	279,20	266,30	281,07	-	-	-
Luxemburg	-	-	-	355,70	355,70	-	371,10	371,10	352,80
Ungarn	-	-	-	-	-	-	-	-	-
Malta	-	-	-	-	-	-	-	-	-
Niederlande	-	-	-	343,00	318,50	330,32	-	-	-
ÖSTERREICH	416,80	372,70	425,58	374,40	372,40	372,73	376,40	389,90	385,97
Polen	320,60	-	295,68	306,60	308,30	311,61	-	-	-
Portugal	365,70	365,70	363,80	363,00	363,00	361,00	-	-	-
Rumänien	-	-	-	286,30	281,90	268,10	225,80	363,80	-
Slowenien	306,80	-	-	342,10	339,90	341,61	-	-	314,81
Slowakei	-	-	-	341,00	341,00	340,58	-	-	-
Finnland	-	-	-	387,50	375,00	378,43	-	-	-
Schweden	398,30	398,90	397,80	434,70	435,40	434,22	429,50	430,10	429,00
Ver. Königreich	441,30	-	-	479,40	487,60	484,66	499,70	506,70	508,51
EU	373,70	363,50	363,41	372,40	373,10	374,14	448,60	452,40	453,58

Woche bis:	Kühe O3			Kalbinnen R3		
	12.07.15	19.07.15	26.07.15	12.07.15	19.07.15	26.07.15
Belgien	275,80	272,20	271,56	331,50	330,50	330,50
Bulgarien	238,00	-	-	-	-	-
Tschechien	243,10	238,50	234,70	278,40	277,70	281,27
Dänemark	309,30	307,00	314,94	377,30	376,30	382,09
Deutschland	317,30	312,50	309,02	370,70	370,60	370,43
Estland	231,20	222,40	241,89	281,60	-	298,98
Irland	359,10	360,00	362,03	429,40	430,40	431,93
Griechenland	196,00	184,90	193,98	419,30	-	-
Spanien	232,90	225,90	222,88	373,60	373,10	368,20
Frankreich	344,00	348,00	348,00	410,00	414,00	414,00
Kroatien	217,60	-	-	-	370,90	366,43
Italien	274,80	274,80	264,55	391,90	391,90	393,65
Zypern	-	-	-	-	-	-
Lettland	188,20	190,70	189,06	225,00	212,60	-
Litauen	242,30	228,40	219,75	247,80	223,50	256,55
Luxemburg	309,50	309,50	313,31	394,90	394,90	405,82
Ungarn	214,20	194,60	182,48	-	-	-
Malta	237,70	237,70	225,00	310,00	290,00	290,00
Niederlande	290,40	285,00	280,80	319,00	-	-
ÖSTERREICH	282,10	286,00	266,41	361,20	353,30	361,78
Polen	257,40	256,10	251,84	300,90	300,40	299,31
Portugal	228,90	228,90	219,90	361,30	361,30	360,70
Rumänien	210,80	211,90	213,40	264,70	275,80	-
Slowenien	242,90	237,80	239,63	338,10	336,70	341,40
Slowakei	153,30	153,30	169,84	265,50	265,50	260,02
Finnland	228,10	222,40	223,67	354,50	349,10	351,46
Schweden	375,80	376,30	375,32	428,80	429,40	428,26
Ver. Königreich	368,20	368,50	363,15	500,60	507,70	509,01
EU	308,40	307,10	304,47	401,80	403,10	403,31

 Quelle: http://ec.europa.eu/agriculture/beef-veal/presentations/carcass-prices/index_en.htm, Europäische Kommission

3) Marktpreis für geschlachtete Schafe (EUR/100 kg)

	Woche bis:	05.07.2015	12.07.2015	19.07.2015	26.07.2015	Vorwoche ±
SCHWERE LÄMMER	Belgien	529,40	534,20	534,70	533,80	-0,90
	Dänemark	524,22	525,78	524,68	524,68	0,00
	Deutschland	557,01	549,24	524,69	534,98	10,29
	Estland	298,63	298,63	298,63	298,63	0,00
	Spanien	440,20	445,79	448,98	451,24	2,26
	Frankreich	590,00	595,00	598,00	602,00	4,00
	Irland	426,41	438,21	437,73	435,01	-2,72
	Zypern	467,00	461,00	461,00	460,00	-1,00
	Lettland	352,50	364,21	346,55	329,32	-17,23
	Litauen	545,62	433,73	430,31	566,70	136,39
	Niederlande	543,07	546,06	540,43	415,85	-124,58
	ÖSTERREICH	537,00	543,00	534,00	538,00	4,00
	Polen	417,51	383,01	388,70	402,05	13,35
	Rumänien	209,75	228,76	225,79	218,57	-7,22
	Finnland	335,94	335,94	335,94	335,94	0,00
	Schweden	577,10	571,86	571,86	571,86	0,00
	Ver. Königreich	486,05	480,87	483,42	478,53	-4,89
	EU	482,38	482,94	482,94	478,59	-4,35
LEICHTE LÄMMER	Bulgarien	749,15	748,31	748,31	748,55	0,24
	Griechenland	476,24	479,13	483,13	483,13	0,00
	Spanien	636,12	676,29	662,64	714,18	51,54
	Kroatien	678,65	626,49	567,62	697,55	129,93
	Italien	594,63	607,46	600,83	600,83	0,00
	Ungarn	504,57	538,67	538,62	549,83	11,21
	Portugal	420,00	420,00	420,00	420,00	0,00
	Slowenien	514,99	504,23	536,85	526,46	-10,39
	Slowakei	416,17	416,17	416,17	430,45	14,28
	EU	569,97	587,45	581,06	604,51	23,45

 Quelle: http://ec.europa.eu/agriculture/sheep-goats/presentations/index_en.htm, Europäische Kommission

4) Schweine, Klasse S (EUR/100 kg Schlachtgewicht, kalt)

	Woche bis:	05.07.2015	12.07.2015	19.07.2015	26.07.2015	Vorwoche ±
Belgien	128,90	128,40	130,10	129,40	-0,70	
Tschechien	149,93	150,47	150,68	151,06	0,38	
Dänemark	141,01	139,24	139,23	139,25	0,01	
Deutschland	148,39	148,49	148,11	147,92	-0,19	
Estland	153,25	154,09	154,15	154,20	0,05	
Griechenland	165,29	168,07	170,86	172,71	1,85	
Spanien	160,52	160,32	160,14	159,96	-0,18	
Frankreich	154,00	153,00	155,00	158,00	3,00	
Kroatien	149,08	151,11	150,14	149,02	-1,12	
Lettland	148,56	147,61	144,96	147,14	2,18	
Litauen	148,38	147,71	146,78	146,39	-0,39	
Luxemburg	148,90	149,40	149,90	148,70	-1,20	
Ungarn	149,73	151,20	154,31	153,28	-1,03	
Malta	228,00	228,00	228,00	228,00	0,00	
Niederlande	123,80	123,59	123,51	123,51	0,00	
ÖSTERREICH	154,81	155,89	158,24	158,21	-0,03	
Polen	139,15	140,80	145,21	143,68	-1,54	
Rumänien	160,37	157,96	157,29	156,92	-0,37	
Slowenien	164,71	163,60	165,03	166,37	1,34	
Slowakei	151,17	152,10	152,10	152,10	0,00	
Finnland	156,55	154,59	154,83	154,83	0,00	
Schweden	182,68	181,06	181,06	181,06	0,00	
Ver. Königreich	189,67	188,92	190,60	192,32	1,72	
EU	151,18	150,79	151,33	151,56	0,23	

 Quelle: http://ec.europa.eu/agriculture/pigmeat/presentations/index_en.htm, Europäische Kommission

5) Schweine, Klasse E (EUR/100 kg Schlachtgewicht, kalt)

Woche bis:	05.07.2015	12.07.2015	19.07.2015	26.07.2015	Vorwoche ±
Belgien	121,20	120,90	122,20	121,50	-0,70
Bulgarien	162,16	162,08	163,65	162,94	-0,71
Tschechien	146,00	145,93	146,77	146,70	-0,07
Dänemark	135,11	135,09	135,08	135,09	0,01
Deutschland	143,99	144,39	144,25	143,67	-0,58
Estland	145,21	146,22	147,30	145,85	-1,45
Griechenland	165,29	168,07	170,86	172,71	1,85
Spanien	154,15	153,93	154,40	154,41	0,01
Frankreich	145,00	145,00	146,00	149,00	3,00
Kroatien	145,40	146,62	146,98	145,99	-0,99
Irland	154,38	151,22	151,30	151,30	0,00
Italien	142,00	146,00	148,00	148,00	0,00
Zypern	174,72	175,35	175,41	175,43	0,02
Lettland	152,09	147,85	146,56	144,98	-1,58
Litauen	144,21	144,77	145,09	143,52	-1,57
Luxemburg	140,00	141,50	141,60	140,30	-1,30
Ungarn	146,21	147,89	151,14	149,13	-2,02
Malta	228,00	228,00	228,00	228,00	0,00
Niederlande	122,66	122,45	122,37	122,37	0,00
ÖSTERREICH	142,11	142,96	145,25	145,44	0,19
Polen	137,48	139,41	142,89	141,45	-1,44
Portugal	166,00	166,00	166,00	166,00	0,00
Rumänien	156,51	154,26	154,08	153,47	-0,60
Slowenien	152,66	152,47	154,05	154,93	0,88
Slowakei	146,81	148,10	148,10	148,10	0,00
Finnland	148,93	148,24	147,78	148,00	0,22
Schweden	176,77	175,19	175,19	175,19	0,00
Ver. Königreich	184,60	184,47	186,84	187,71	0,87
EU	143,51	143,86	144,70	144,46	-0,24

 Quelle: http://ec.europa.eu/agriculture/pigmeat/presentations/index_en.htm, Europäische Kommission

6) Ferkel, (EUR/Stück)

Woche bis:	05.07.2015	12.07.2015	19.07.2015	26.07.2015	Vorwoche ±
Belgien	30,50	30,50	29,50	28,50	-1,00
Tschechien	54,82	47,82	47,91	47,98	0,07
Dänemark	40,48	40,47	40,20	40,21	0,01
Deutschland	43,80	41,90	40,70	39,40	-1,30
Estland	33,36	34,36	34,36	34,89	0,53
Spanien	28,04	27,04	26,66	25,73	-0,93
Frankreich	28,60	28,20	27,80	27,20	-0,60
Kroatien	59,37	41,31	43,29	42,88	-0,41
Italien	61,76	61,76	61,76	61,24	-0,52
Luxemburg	38,04	35,72	37,22	40,55	3,33
Ungarn	36,57	36,56	34,75	26,99	-7,76
Malta	91,36	91,36	91,36	91,36	0,00
Niederlande	20,00	19,00	18,00	17,00	-1,00
Polen	35,83	35,71	37,62	36,19	-1,43
Portugal	41,60	41,60	41,60	41,60	0,00
Slowakei	60,94	48,64	48,64	48,64	0,00
Finnland	43,35	45,89	46,49	47,56	1,07
Schweden	76,21	74,57	74,57	74,57	0,00
Ver. Königreich	61,26	63,01	62,01	64,79	2,78
EU	37,72	36,75	36,33	35,46	-0,87

 Quelle: http://ec.europa.eu/agriculture/pigmeat/presentations/index_en.htm, Europäische Kommission

M) Preisentwicklung diverser Länder für Schlachtvieh

1) Deutschland gesamt: frei Schlachtstätte je kg SG in EUR ohne MwSt.

Woche bis:	12.07.2015	19.07.2015	26.07.2015	02.08.2015	Vorwoche ±
Jungstiere U3	3,69	3,68	3,70	3,72	0,02
Jungstiere R3	3,62	3,62	3,63	3,66	0,03
Jungstiere O3	3,28	3,30	3,34	3,38	0,04
Kalbinnen R3	3,63	3,63	3,63	3,62	-0,01
Kühe R3	3,31	3,28	3,24	3,21	-0,03
Kühe O3	3,11	3,06	3,03	3,01	-0,02
Kälber, pauschal	4,41	4,55	4,46	4,41	-0,05
Schweine E	1,42	1,41	1,41	1,41	0,00
Schweine S-P	1,42	1,42	1,41	1,41	0,00
Lämmer, pauschal	5,38	5,14	5,24	5,27	0,03

Quelle: Bundesministerium für Ernährung, Landwirtschaft und Verbraucherschutz (BLE; Deutschland)

2) Preise frei Schlachtstätte in Bayern (EUR/kg Schlachtgewicht)

Bayern*)	12.07.2015	19.07.2015	26.07.2015	02.08.2015	Vorwoche ±
Jungstiere U3	3,68	3,68	3,69	3,70	0,01
Jungstiere R3	3,63	3,64	3,66	3,66	0,00
Jungstiere E-P	3,63	3,63	3,65	3,66	0,01
Kalbinnen U3	3,68	3,66	3,66	3,65	-0,01
Kalbinnen R3	3,64	3,64	3,62	3,61	-0,01
Kalbinnen E-P	3,56	3,55	3,52	3,52	0,00
Kühe U3	3,44	3,40	3,36	3,33	-0,03
Kühe R3	3,34	3,30	3,26	3,23	-0,03
Kühe E-P	3,12	3,08	3,04	2,99	-0,05
Schweine E	1,43	1,43	1,42	1,42	0,00
Schweine S-P	1,43	1,44	1,43	1,43	0,00

*) Abrechnung erfolgt bei Rindern und Schweinen nach Warmgewicht.

Quelle: Bayerischer Bauernverband

3) Italien: Marktbericht Markt Modena - Preise in EUR/kg LG (exkl. USt.)

Nutzkälber/Einsteller	06.07.2015	13.07.2015	20.07.2015	27.07.2015	03.08.2015
Nutzkälber/Fleischrasse Extra Qual.	5,44-6,10	5,44-6,10	5,44-6,10	5,44-6,10	5,44-6,10
Nutzkälber/Fleischrasse	3,53-4,20	3,53-4,20	3,43-4,10	3,43-4,10	3,43-4,10
Einsteller/Limousin	2,79-2,91	2,79-2,91	2,79-2,91	2,79-2,91	2,79-2,91
Einsteller/Charolais	2,63-2,90	2,63-2,90	2,63-2,90	2,63-2,90	2,63-2,90
Einsteller/Kreuzungen	2,42-2,61	2,42-2,61	2,40-2,59	2,40-2,59	2,40-2,59
Schlachtrinder / Jungstiere	06.07.2015	13.07.2015	20.07.2015	27.07.2015	03.08.2015
Limousin	2,84-2,94	2,85-2,95	2,85-2,95	2,85-2,95	2,85-2,95
Charolais u. Kreuzungen 1. Qual.	2,42-2,48	2,43-2,49	2,45-2,51	2,45-2,51	2,45-2,51
Kreuzungen nat. 1. Qual.	2,37-2,40	2,38-2,41	2,40-2,43	2,40-2,43	2,40-2,43
Schwarzbunte 1. Qual.	1,45-1,56	1,46-1,57	1,46-1,57	1,46-1,57	1,46-1,57
Schlachtrinder/Kalbinnen	06.07.2015	13.07.2015	20.07.2015	27.07.2015	03.08.2015
Limousin	2,89-3,04	2,89-3,04	2,89-3,04	2,89-3,04	2,89-3,04
Fleischrasse u. Kreuzungen	2,52-2,60	2,52-2,60	2,52-2,60	2,52-2,60	2,52-2,60
Fleckvieh	2,02-2,17	2,02-2,17	2,02-2,17	2,02-2,17	2,02-2,17
Schweine	06.07.2015	13.07.2015	20.07.2015	27.07.2015	03.08.2015
Schweine 130 - 144 kg LG	1,25	1,28	1,28	1,28	1,31

Quelle: www.borsamermodena.it, Borsa Merci di Modena

Marktbericht Markt Modena - Fleischpreise in EUR/kg

JUNGSTIERFLEISCH/ HÄLFTEN	06.07.2015	13.07.2015	20.07.2015	27.07.2015	03.08.2015
Extra Qualität	6,31-6,67	6,31-6,67	6,31-6,67	6,31-6,67	6,31-6,67
1. Qualität	5,67-5,95	5,67-5,95	5,67-5,95	5,67-5,95	5,67-5,95
2. Qualität	5,16-5,22	5,16-5,22	5,16-5,22	5,16-5,22	5,16-5,22
KALBINNENFLEISCH/HÄLFTEN	06.07.2015	13.07.2015	20.07.2015	27.07.2015	03.08.2015
Extra Qualität	6,18-6,50	6,18-6,50	6,18-6,50	6,18-6,50	6,18-6,50
1. Qualität	5,78-6,03	5,78-6,03	5,78-6,03	5,78-6,03	5,78-6,03
2. Qualität	5,02-5,28	5,02-5,28	5,02-5,28	5,02-5,28	5,02-5,28

 Quelle: www.borsamermodena.it, Borsa Merci di Modena

4) Niederlande: Schweine und Ferkel in EUR/kg

Woche bis:	26.07.2015	02.08.2015	09.08.2015
Vion, ab Hof mit MwSt., in EUR/kg SG			
Basispr. 56% MFA, Typ A, 78-100 kg	1,34	1,34	1,34
Woche bis:	26.07.2015	02.08.2015	09.08.2015
Ferkel inkl. MwSt., 23 kg, EUR/Stück	25,00	24,50	23,50
Woche bis (in Stück):	12.07.2015	19.07.2015	26.07.2015
Schlachtungen	270.000	274.000	277.000

Quelle: VDE Varkenshandel; Produktschappen Vee, Vlees en Eieren;

5) Dänemark: Produzentenpreise

Woche bis:	26.07.2015	02.08.2015	09.08.2015
Schlachtschw., 60% MFA in EUR je kg	1,26	1,26	1,23

Quelle: Danish Crown

6) Frankreich: Schweine in EUR/kg SG, ab Hof

Woche bis:	26.07.2015	02.08.2015	09.08.2015
Bretagne, 56% Fleischanteil, Montag	1,385	1,405	1,403
Donnerstag	1,409	1,404	-

 Quelle: www.marche-porc-breton.com, Marché du Porc Breton

7) Spanien: Mercolleida, Notierungen in EUR

Notierung vom:	16.07.2015	23.07.2015	30.07.2015
Schweine in EUR/kg LG (Cerdo Selecto)	1,27	1,27	1,27
Ferkel (20 kg) in EUR/Stück (Precio Base Lleida)	21,00	20,00	18,00

 Quelle: www.revistaavances.com/precios-lonja/

Der Marktbericht Vieh und Fleisch erscheint wöchentlich.

Dieser Bericht ist auf der Webseite der
Agrarmarkt Austria (www.ama.at) im Internet verfügbar.

Impressum:

Informationen gemäß § 5 E-Commerce Gesetz und Offenlegung gemäß § 25 Mediengesetz

Medieninhaber, Herausgeber, Vertrieb: Agrarmarkt Austria

Redaktion: GB I Abt. 3 – Referat 08
Dresdner Straße 70
1200 Wien
UID-Nr.: ATU16305503
DVR-Nr.: 0719838
Telefon: +43 1 33151-DW 248
Fax: +43 1 33151-DW 396
E-Mail: preismeldungen@ama.gv.at

Vertretungsbefugt:

Dipl.-Ing. Günter Griesmayr, Vorstandsvorsitzender und Vorstand für den Geschäftsbereich II
Dr. Richard Leutner, Vorstand für den Geschäftsbereich I

Die Agrarmarkt Austria ist eine gemäß § 2 AMA-Gesetz, BGBl. Nr. 367/1992 eingerichtete juristische Person öffentlichen Rechts, deren Aufgaben im § 3 festgelegt sind. Sie unterliegt gemäß § 25 AMA-Gesetz der Aufsicht des Bundesministers für Land- und Forstwirtschaft, Umwelt und Wasserwirtschaft.

Hersteller: Eigendruck

Verlagsrechte: Die in dieser Broschüre veröffentlichten Beiträge sind urheberrechtlich geschützt.
Alle Rechte sind vorbehalten. Nachdruck und Auswertung der von der AGRARMARKT AUSTRIA erhobenen Daten sind mit Quellenangabe gestattet.
Alle Angaben ohne Gewähr.