



K-Ö
Gemäß des § 3 Abs. 1 Z 1 des AMA-Gesetzes 1992 (BGBl. Nr. 376/1992 i. d. g. F.)
Zertifiziertes Qualitätsmanagement-System nach ÖNORM EN ISO 9001 REG. Nr. 01537/0
Zertifiziertes Informationssicherheits-Managementsystem nach ÖNORM ISO/IEC 27001 REG Nr. 35/0
Zertifiziertes Umweltmanagement-System nach EMAS REG Nr. AT-000680 und ÖNORM EN ISO 14001 REG Nr. 02982/0

AMA
AgrarMarkt Austria

www.ama.at



Jahresbericht

VIEH UND FLEISCH | für das Jahr 2020

Jahresrückblick
Preis-und Produktionsübersicht
Grafiken Österreich
Markt und Preise International
Grafiken International

I N H A L T

I.....	JAHRESRÜCKBLICK	3
II.....	PREIS- UND PRODUKTIONSÜBERSICHT ÖSTERREICH.....	5
III.....	PREISBERICHT ÖSTERREICH	7
IV	GRAFIKEN ÖSTERREICH	11
	A) Schlachtstierpreise (E-P)	11
	B) Schlachtkalbinnenpreise (E-P).....	11
	C) Schlachtkuhpreise (E-P)	11
	D) Schweinehälftenpreise (S-P)	12
	E) Vergleich der Notierungspreise für Ferkel bzw. Schweine	12
	F) Schlachtkälberpreise.....	12
V.....	MARKT UND PREISE INTERNATIONAL	13
	G) EU-Preisspiegel für Schlachtvieh.....	13
VI	GRAFIKEN INTERNATIONAL	22
	H) Rindfleischproduktion EU-28	22
	I) Schweinefleischproduktion EU-28	22
	J) EU-Außenhandel	23

I JAHRESRÜCKBLICK

Weniger als 600.000 Großrinder geschlachtet

Im Jahr 2020 wurden in Österreich nur noch 590.400 Rinder (ohne Kälber) geschlachtet. Im Vergleich zum Vorjahr bedeutete das einen Rückgang um 5,6 %. Das Minus entstand vor allem während der Corona-bedingten Lockdowns im April und Mai sowie gegen Jahresende. Im Gegensatz dazu gab es bei den Kälberschlachtungen erstmals seit fast 20 Jahren einen Anstieg (+2,2 %) auf knapp 56.300 Stück. Der Rinderbestand ging weiter zurück und betrug zum Stichtag 1. Dezember 1.855.432 Stück, um 1,3 % weniger als 2019. Da die Zahl der rinderhaltenden Betriebe um 2,4 % auf ca. 55.000 sank, stieg die durchschnittliche Stückzahl je Halter auf 33,7 Tiere.

Corona schockierte Schlachtrindermarkt

Auf dem Schlachtrindermarkt löste der erste Lockdown zu Beginn der Corona-Krise einen schockartigen Zustand aus. Plötzlich brachen wichtige Absatzwege für Rindfleisch (Gastronomie und der Exporte) weg. Der Absturz der Nachfrage löste einen rasanten Preisverfall aus. Nach einigen Wochen passte sich die Branche an die neuen Bedingungen an. Auch dank eines reduzierten Angebotes erholten sich die Preise bis zum Sommer weitgehend. Nach einer positiven Entwicklung in der zweiten Jahreshälfte erreichten die Durchschnittspreise annähernd das Niveau von 2019. Bei Jungstieren bedeuten EUR 3,74 je kg ein Minus von lediglich 0,8 %.

Die Schlachtkuhpreise brachen im ersten Lockdown besonders stark ein. Hier wirkten sich die kurzfristig nicht möglichen Exporte aus. Da deutlich weniger Kühe zur Schlachtung gelangten und im Herbst lange kein Angebotsdruck entstand, blieb der Jahresschnitt mit EUR 2,54 je kg nur um 1,5 % unter 2019.

Bei Kalbinnen führte der Ausbruch der Corona-Pandemie zunächst ebenfalls zu einem Preissturz. Nach der Erholung folgte eine Seitwärtsbewegung in der zweiten Jahreshälfte. Der Durchschnittspreis betrug schließlich EUR 3,48 je kg, ein Minus von 2,5 % im Vergleich zum Vorjahr.

Auf dem Schlachtkälbermarkt lag das Preisniveau bis in den Herbst hinein unter jenem von 2019, von April bis Juni sogar deutlich. Durch die erschwerten Exporte stand im Inland ein größeres Angebot zur Verfügung. Nach drei Jahren über der 6-Euro-Marke sank der Durchschnittspreis um 3,4 % auf EUR 5,90 je kg.

Schweineschlachtungen hielten Vorjahresniveau

Trotz starker Abweichungen im Jahresverlauf erreichten die Schweineschlachtungen 2020 in Summe fast genau den Wert von 2019 – 5,06 Mio. Stück bedeuteten einen Rückgang um 0,1 %. Der Schweinebestand per 1. Dezember erhöhte sich im Jahresabstand um 1,2 % auf 2,81 Mio. Tiere. Dieser Zuwachs kam jedoch vor allem dadurch zustande, dass deutlich mehr schwere Mastschweine zu diesem Zeitpunkt noch in den Ställen waren. Nach einem starken Rückgang im Vorjahr stabilisierte sich die Anzahl der Betriebe mit Schweinen bei 21.040. Mit durchschnittlich 133,4 Tieren hielten sie so viele wie nie zuvor.

Krisen schickten Schweinepreis auf Talfahrt

Die Preise für Schlachtschweine starteten auf einem außergewöhnlich hohen Niveau in das Jahr 2020. Aufgrund von mehreren Krisen ging es aber immer weiter bergab. Zunächst profitierte der europäische Markt noch vom hohen Importbedarf Chinas. Den Abwärtstrend leitete auch hier die Corona-Pandemie ein. Anders als beim Rindfleisch stellte sich das volle Ausmaß der Verwerfungen aber erst nach und nach ein. Zunächst glaubte man noch, dass die Schließung der Gastronomie durch die erhöhte Nachfrage nach Schweinefleisch im Lebensmitteleinzelhandel ausgeglichen werden könnte. Die kühlen Temperaturen und der geringe Abstand der Arbeitskräfte in den Schlacht- und Zerlegebetrieben erwiesen sich als idealer Nährboden für die Entstehung von Corona-Clustern. Insbesondere die wochenlange Schließung des größten deutschen Schlachthofes schickte die Preise neuerlich auf Talfahrt. Schließlich traten in Deutschland auch noch die ersten Fälle von Afrikanischer Schweinepest (ASP) auf. Dies hatte zur Folge, dass das Exportland für viele Drittstaaten (u.a. China) gesperrt wurde und ein Überangebot an Schweinefleisch auf dem EU-Binnenmarkt entstand. Diese Krisen drückten die Preise für Schlachtschweine auch in Österreich. Die heimischen Schlachthöfe zahlten im Jahresschnitt EUR 1,74 je kg, ein Minus von 3,3 % im Vergleich zu 2019.

Versorgungslage

Der Selbstversorgungsgrad stieg bei Rindfleisch um 3 auf 145 %, bei Schweinefleisch um 4 auf 106 %. Allerdings entstand der Anstieg nicht aufgrund einer Ausweitung der Produktion (Rind rückläufig, Schwein stabil). Die Corona-Pandemie und die Maßnahmen zu deren Bekämpfung, insbesondere die Schließung der Gastronomie, ließen den Fleischkonsum deutlich sinken. Bei Rindfleisch ging der Pro-Kopf-Verbrauch um 1,5 kg zurück (16,2 kg), bei Schweinefleisch um 1,4 kg (50,3 kg).

II PREIS- UND PRODUKTIONSÜBERSICHT ÖSTERREICH

Frei Rampe Schlachthof Preis EUR/kg (ohne USt.) gem. Viehmeldeverordnung

Jahr	STIERE		OCHSEN		KÜHE		KALBINNEN		KÄLBER	
	Preis EUR/kg	Schlachtung Stück	Preis EUR/kg	Schlachtung Stück	Preis EUR/kg	Schlachtung Stück	Preis EUR/kg	Schlachtung Stück	Preis EUR/kg	Schlachtung Stück
1995	2,83	312.494	2,88	12.368	2,24	139.261	2,73	68.623	4,72	119.364
1996	2,60	330.053	2,62	15.103	1,81	188.071	2,39	86.434	4,05	129.470
1997	2,75	302.175	2,63	16.129	1,88	177.757	2,42	90.925	3,92	137.889
1998	2,86	286.123	2,76	15.723	1,94	164.327	2,50	84.046	4,48	128.132
1999	2,76	296.645	2,66	15.987	1,81	167.076	2,40	81.785	4,58	106.869
2000	2,82	288.277	2,69	16.341	1,95	176.242	2,47	85.901	4,57	99.388
2001	2,44	284.431	2,30	21.348	1,62	198.266	2,08	97.160	4,09	115.370
2002	2,67	283.946	2,59	23.632	1,69	194.648	2,26	96.219	4,11	108.829
2003	2,69	270.825	2,61	27.479	1,70	189.669	2,27	95.465	4,48	101.513
2004	2,69	281.484	2,59	30.327	1,82	173.029	2,33	89.841	4,50	99.389
2005	3,01	281.051	2,89	28.130	2,09	170.585	2,58	85.932	4,60	88.540
2006	3,13	283.559	3,09	26.712	2,20	191.523	2,70	93.878	5,13	87.091
2007	3,03	285.749	3,12	26.078	2,20	183.643	2,71	93.895	5,14	86.009
2008	3,24	302.384	3,30	26.555	2,37	189.614	2,89	91.751	5,10	80.670
2009	3,17	297.743	3,21	29.882	2,11	197.527	2,79	94.465	4,95	80.166
2010	3,21	293.625	3,32	31.162	2,17	198.430	2,82	101.642	5,08	77.474
2011	3,58	289.342	3,66	32.619	2,56	192.592	3,12	100.600	5,46	73.336
2012	3,89	279.176	3,99	30.635	2,96	199.050	3,47	100.812	5,72	70.099
2013	3,83	291.617	3,95	30.015	2,86	198.018	3,55	103.622	5,91	69.097
2014	3,72	280.340	3,77	29.225	2,61	196.282	3,52	102.855	5,62	67.203
2015	3,88	284.188	3,96	30.853	2,69	205.806	3,54	110.573	5,70	63.754
2016	3,78	271.273	3,91	31.971	2,54	207.944	3,46	115.345	5,80	59.992
2017	3,91	265.055	4,11	33.503	2,83	204.014	3,59	119.398	6,07	56.288
2018	3,92	270.813	4,14	37.442	2,74	205.545	3,64	125.277	6,06	55.155
2019	3,77	259.731	4,03	37.274	2,58	201.097	3,57	127.372	6,11	55.054
2020	3,74	248.605	4,12	34.824	2,54	177.451	3,48	110.213	5,90	56.262

Quelle: AMA, Statistik Austria u. Bundesanstalt für Agrarwirtschaft und Bergbauernfragen

Frei Rampe Schlachthof Preis EUR/kg (ohne USt.) gem. Viehmeldeverordnung

Jahr	RINDER GESAMT					SCHWEINE					SCHAFE				
	Preis EUR/kg	Schlach- tung Stück	Tier- bestand 1.000 Stk.	Tiere je Halter Stück	SV- Grad in %	Preis EUR/kg	Schlach- tung Stück	Tier- bestand 1.000 Stk.	Tiere je Halter Stück	SV- Grad in %	Preis EUR/kg	Schlach- tung Stück	Tier- bestand 1.000 Stk.	Tiere je Halter Stück	SV- Grad in %
1995*	2,65	652.110	2.325,3	19,9	133	1,41	4.610.833	3.706,2	33,1	99	4,26	-	365,3	16,4	-
1996	2,33	749.131	2.271,9	20,4	149	1,61	4.806.661	3.663,7	35,1	100	3,79	54.866	380,9	17,6	75
1997	2,42	724.875	2.197,9	20,4	140	1,66	4.868.679	3.679,9	36,6	103	3,88	67.462	383,7	18,4	79
1998	2,50	678.351	2.171,7	20,9	141	1,19	5.136.316	3.810,3	40,0	105	3,89	75.160	360,8	18,3	80
1999	2,41	668.362	2.152,8	21,2	140	1,12	5.297.006	3.433,0	39,8	107	3,91	77.833	352,3	17,6	80
2000	2,48	666.149	2.155,4	22,0	135	1,40	5.145.846	3.347,9	42,4	99	3,90	81.747	339,2	18,2	83
2001	2,06	716.575	2.118,5	22,5	152	1,69	5.028.898	3.440,4	45,7	102	4,11	89.564	320,5	18,0	83
2002	2,21	707.274	2.066,9	23,1	146	1,34	5.274.285	3.304,7	48,0	104	4,39	83.808	304,4	19,1	84
2003	2,24	684.951	2.052,0	23,2	142	1,24	5.309.799	3.244,9	51,2	104	4,48	90.503	328,6	20,4	85
2004	2,31	674.070	2.051,0	23,8	147	1,39	5.312.200	3.125,4	61,0	102	4,52	100.373	327,2	19,3	75
2005	2,59	654.238	2.010,7	24,3	140	1,42	5.239.428	3.169,5	58,3	100	4,53	102.821	325,7	20,2	74
2006	2,69	682.763	2.002,9	25,0	146	1,48	5.282.015	3.139,4	69,7	100	4,65	106.761	312,4	21,0	84
2007	2,64	675.374	2.000,2	25,8	147	1,35	5.520.160	3.286,3	69,1	101	4,63	108.374	351,3	21,4	75
2008	2,84	690.974	1.997,2	26,6	145	1,55	5.491.872	3.064,2	76,9	103	4,70	116.753	333,2	22,7	78
2009	2,69	699.783	2.026,3	27,6	142	1,41	5.537.389	3.137,0	82,6	106	5,01	121.547	344,7	23,6	72
2010	2,74	702.333	2.013,3	28,1	145	1,40	5.577.579	3.134,2	101,7	108	4,98	122.053	358,4	23,5	73
2011	3,11	688.489	1.976,5	28,4	150	1,54	5.555.567	3.004,9	97,1	108	5,12	127.089	361,2	23,9	79
2012	3,45	679.772	1.955,6	28,9	146	1,73	5.396.345	2.983,2	103,4	107	5,28	130.756	364,6	24,4	79
2013	3,37	692.369	1.939,4	29,5	146	1,74	5.396.038	2.895,8	108,4	106	5,29	140.266	357,4	24,8	81
2014	3,22	675.905	1.961,2	30,9	148	1,62	5.376.923	2.868,2	111,9	103	5,26	144.520	349,1	25,3	77
2015	3,32	695.174	1.957,6	31,7	146	1,46	5.381.689	2.845,4	109,1	103	5,43	136.256	353,7	25,0	75
2016	3,20	686.525	1.954,4	32,3	141	1,53	5.197.563	2.792,8	115,3	101	5,60	130.740	378,4	25,9	74
2017	3,40	678.258	1.943,5	32,8	140	1,69	5.124.007	2.820,1	118,5	102	5,69	128.419	401,5	25,7	72
2018	3,39	694.232	1.912,8	33,1	141	1,53	5.123.942	2.776,6	125,2	101	5,72	153.419	406,3	26,0	77
2019	3,26	680.528	1.879,5	33,3	142	1,80	5.063.302	2.773,2	131,5	102	5,70	172.481	402,7	25,6	75
2020	3,25	646.664	1.855,4	33,7	145	1,74	5.056.515	2.806,5	133,4	106	5,69	181.512	393,8	24,6	77

Quelle: AMA, Statistik Austria u. Bundesanstalt für Agrarwirtschaft und Bergbauernfragen

* SV-Grad bis 1995 von BAWI, ab 1996 von Statistik Austria

III PREISBERICHT ÖSTERREICH

Frei Rampe Schlachthofpreise in Österreich - Monatsdurchschnittspreise in EUR exkl. USt

JUNGSTIERE - Durchschnitt aller Klassen E-P in EUR je kg Schlachtgewicht											
	2010	2011	2012	2013	2014	2015	2016	2017	2018	2019	2020
Jänner	3,27	3,63	3,84	4,08	3,88	3,96	4,00	3,99	4,12	4,00	3,86
Februar	3,26	3,67	3,89	4,08	3,83	3,96	3,93	3,93	4,03	3,95	3,81
März	3,20	3,58	3,87	4,02	3,78	3,98	3,81	3,87	4,07	3,87	3,77
April	3,10	3,51	3,79	3,90	3,68	3,87	3,63	3,78	3,97	3,72	3,55
Mai	3,04	3,41	3,74	3,70	3,61	3,79	3,55	3,72	3,79	3,59	3,55
Juni	3,03	3,28	3,74	3,71	3,59	3,75	3,54	3,72	3,75	3,59	3,55
Juli	3,00	3,36	3,77	3,70	3,59	3,74	3,56	3,75	3,72	3,59	3,56
August	3,11	3,49	3,92	3,64	3,61	3,76	3,67	3,87	3,76	3,64	3,66
September	3,18	3,62	4,01	3,72	3,68	3,83	3,80	3,95	3,82	3,75	3,77
Oktober	3,27	3,71	4,02	3,76	3,71	3,93	3,87	4,02	3,92	3,81	3,86
November	3,42	3,83	4,04	3,81	3,82	3,98	3,96	4,11	4,01	3,85	3,90
Dezember	3,61	3,81	4,09	3,87	3,93	4,03	4,01	4,18	4,05	3,87	3,95
Jahr	3,21	3,58	3,89	3,83	3,72	3,88	3,78	3,91	3,92	3,77	3,74

OCHSEN - Durchschnitt aller Klassen E-P in EUR je kg Schlachtgewicht											
	2010	2011	2012	2013	2014	2015	2016	2017	2018	2019	2020
Jänner	3,29	3,66	3,96	4,17	3,91	3,99	3,95	4,05	4,29	4,07	4,07
Februar	3,32	3,72	3,97	4,15	3,83	4,00	3,89	4,02	4,25	4,05	4,09
März	3,24	3,60	3,93	4,11	3,78	4,01	3,92	4,04	4,25	4,01	4,13
April	3,19	3,53	3,94	4,04	3,64	3,93	3,86	4,00	4,12	4,00	4,00
Mai	3,15	3,53	3,79	3,87	3,64	3,87	3,75	4,03	4,12	3,94	3,97
Juni	3,18	3,37	3,84	3,81	3,63	3,91	3,82	4,07	4,11	4,02	4,08
Juli	3,36	3,50	3,91	3,89	3,71	3,87	3,87	4,09	4,06	4,02	4,11
August	3,17	3,63	4,05	3,72	3,72	3,95	3,83	4,14	4,09	4,06	4,22
September	3,29	3,72	4,13	3,95	3,74	3,88	3,96	4,17	4,09	4,09	4,19
Oktober	3,34	3,74	4,05	3,81	3,68	3,98	3,97	4,22	4,07	4,04	4,12
November	3,44	3,87	4,11	3,81	3,85	4,00	3,97	4,22	4,09	4,00	4,23
Dezember	3,62	3,86	4,13	3,88	3,93	4,03	4,05	4,28	4,09	4,07	4,25
Jahr	3,32	3,66	3,99	3,95	3,77	3,96	3,91	4,11	4,14	4,03	4,12

Quelle: AMA

KÜHE - Durchschnitt aller Klassen E-P in EUR je kg Schlachtgewicht											
	2010	2011	2012	2013	2014	2015	2016	2017	2018	2019	2020
Jänner	2,11	2,31	2,72	2,97	2,60	2,51	2,57	2,64	2,87	2,50	2,54
Februar	2,13	2,36	2,83	3,00	2,61	2,68	2,56	2,68	2,86	2,55	2,62
März	2,17	2,47	2,89	3,05	2,69	2,82	2,53	2,74	2,93	2,62	2,60
April	2,18	2,53	2,92	3,06	2,72	2,88	2,51	2,82	2,99	2,73	2,27
Mai	2,19	2,61	2,98	3,01	2,76	2,92	2,50	2,92	2,95	2,75	2,38
Juni	2,26	2,56	3,06	3,07	2,80	2,90	2,61	2,99	2,96	2,76	2,70
Juli	2,18	2,62	3,09	3,08	2,78	2,87	2,64	2,96	2,92	2,72	2,71
August	2,19	2,67	3,11	2,77	2,69	2,74	2,58	2,91	2,63	2,54	2,72
September	2,17	2,63	3,08	2,74	2,57	2,61	2,53	2,92	2,57	2,52	2,62
Oktober	2,12	2,57	2,93	2,63	2,47	2,56	2,45	2,84	2,55	2,45	2,44
November	2,13	2,66	2,92	2,53	2,39	2,55	2,49	2,79	2,42	2,44	2,31
Dezember	2,22	2,58	2,93	2,53	2,47	2,46	2,53	2,81	2,33	2,47	2,43
Jahr	2,17	2,56	2,96	2,86	2,61	2,69	2,54	2,83	2,74	2,58	2,54

KALBINNEN - Durchschnitt aller Klassen E-P in EUR je kg Schlachtgewicht											
	2010	2011	2012	2013	2014	2015	2016	2017	2018	2019	2020
Jänner	2,79	3,08	3,27	3,63	3,53	3,54	3,53	3,54	3,72	3,62	3,55
Februar	2,83	3,10	3,36	3,63	3,54	3,56	3,51	3,51	3,70	3,61	3,55
März	2,78	3,05	3,33	3,62	3,54	3,58	3,50	3,50	3,71	3,59	3,49
April	2,74	3,03	3,38	3,60	3,51	3,56	3,39	3,50	3,65	3,60	3,26
Mai	2,72	3,05	3,42	3,53	3,51	3,51	3,36	3,50	3,63	3,55	3,28
Juni	2,76	3,03	3,50	3,56	3,51	3,56	3,41	3,54	3,67	3,56	3,46
Juli	2,75	3,12	3,51	3,60	3,53	3,56	3,43	3,56	3,65	3,56	3,50
August	2,85	3,21	3,60	3,48	3,56	3,57	3,46	3,63	3,60	3,56	3,56
September	2,88	3,20	3,63	3,54	3,52	3,56	3,50	3,69	3,61	3,57	3,56
Oktober	2,87	3,18	3,56	3,49	3,51	3,54	3,49	3,68	3,61	3,56	3,54
November	2,87	3,21	3,58	3,47	3,48	3,52	3,47	3,69	3,56	3,52	3,48
Dezember	2,99	3,19	3,56	3,50	3,52	3,49	3,52	3,69	3,59	3,56	3,56
Jahr	2,82	3,12	3,47	3,55	3,52	3,54	3,46	3,59	3,64	3,57	3,48

Quelle: AMA

KÄLBER - in EUR je kg Schlachtgewicht											
	2010	2011	2012	2013	2014	2015	2016	2017	2018	2019	2020
Jänner	5,05	5,43	5,68	6,13	5,85	5,94	5,94	6,13	6,33	6,49	6,11
Februar	4,95	5,32	5,59	5,85	5,55	5,59	5,75	6,05	6,11	6,08	5,85
März	5,07	5,30	5,60	5,85	5,37	5,50	5,74	5,97	6,09	6,04	5,77
April	4,81	5,37	5,37	5,74	5,33	5,38	5,39	5,89	5,76	6,04	5,38
Mai	4,72	5,19	5,32	5,64	5,23	5,24	5,40	5,73	5,68	5,78	5,14
Juni	4,65	5,10	5,30	5,49	5,18	5,29	5,39	5,75	5,48	5,67	5,16
Juli	4,72	5,09	5,28	5,65	5,33	5,42	5,53	5,88	5,68	5,78	5,59
August	4,84	5,38	5,57	5,73	5,51	5,55	5,66	6,01	5,85	5,85	5,76
September	5,10	5,54	5,95	5,96	5,68	5,82	5,90	6,27	6,21	6,12	6,05
Oktober	5,36	5,64	6,10	6,14	5,87	5,89	6,03	6,21	6,19	6,15	6,30
November	5,39	5,85	6,31	6,25	6,05	6,07	6,19	6,36	6,26	6,36	6,52
Dezember	5,75	6,03	6,42	6,37	6,25	6,34	6,37	6,55	6,58	6,60	6,66
Jahr	5,08	5,46	5,72	5,91	5,62	5,70	5,80	6,07	6,06	6,11	5,90

SCHWEINEHÄLFTEN - Durchschnitt aller Klassen S-P in EUR je kg Schlachtgewicht											
	2010	2011	2012	2013	2014	2015	2016	2017	2018	2019	2020
Jänner	1,28	1,35	1,52	1,67	1,61	1,41	1,31	1,58	1,43	1,45	1,94
Februar	1,36	1,45	1,63	1,70	1,61	1,50	1,33	1,58	1,54	1,48	1,98
März	1,34	1,52	1,66	1,72	1,63	1,54	1,33	1,63	1,58	1,53	2,05
April	1,33	1,58	1,71	1,71	1,67	1,52	1,32	1,78	1,55	1,77	1,92
Mai	1,40	1,58	1,68	1,61	1,67	1,45	1,42	1,83	1,52	1,82	1,69
Juni	1,50	1,54	1,67	1,70	1,75	1,50	1,59	1,85	1,56	1,88	1,74
Juli	1,47	1,57	1,65	1,80	1,73	1,47	1,70	1,82	1,57	1,86	1,66
August	1,50	1,55	1,81	1,91	1,69	1,48	1,71	1,80	1,62	1,93	1,67
September	1,42	1,54	1,95	1,89	1,63	1,57	1,74	1,74	1,57	1,94	1,65
Oktober	1,38	1,55	1,92	1,81	1,48	1,49	1,66	1,61	1,48	1,94	1,61
November	1,39	1,60	1,82	1,71	1,52	1,35	1,61	1,55	1,46	1,98	1,51
Dezember	1,45	1,61	1,71	1,71	1,47	1,29	1,62	1,51	1,46	2,09	1,43
Jahr	1,40	1,54	1,73	1,74	1,62	1,46	1,53	1,69	1,53	1,80	1,74

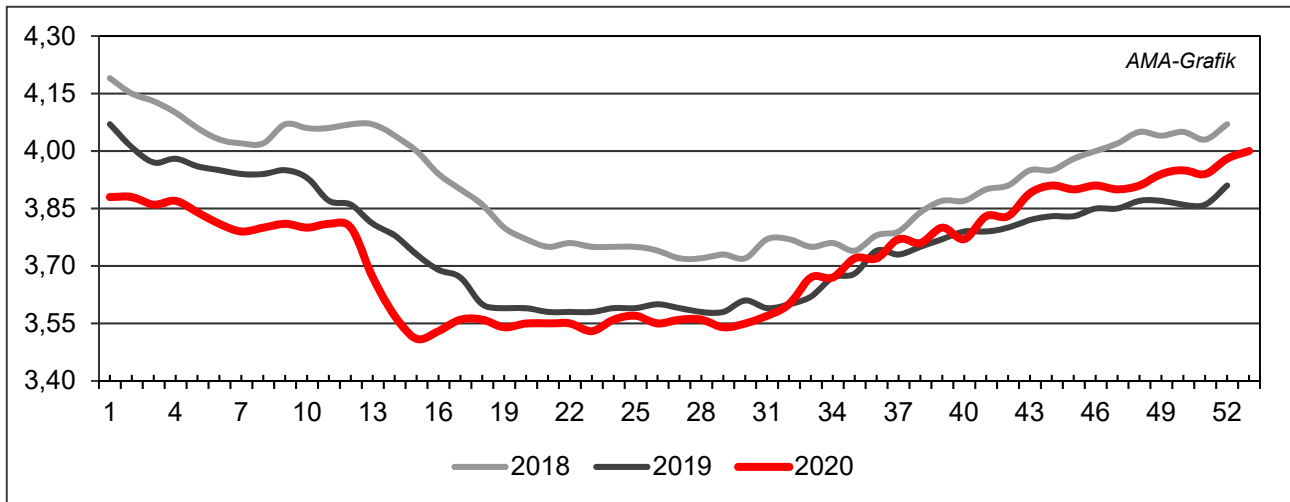
Quelle: AMA

SCHAFE - Schlachtlämmer in EUR je kg Schlachtgewicht											
	2010	2011	2012	2013	2014	2015	2016	2017	2018	2019	2020
Jänner	5,02	5,11	5,22	5,40	5,37	5,36	5,46	5,73	5,70	5,65	5,67
Februar	5,00	5,03	5,26	5,28	5,34	5,35	5,53	5,72	5,72	5,81	5,81
März	5,11	5,12	5,33	5,41	5,30	5,42	5,52	5,66	5,78	5,76	5,84
April	5,11	5,16	5,39	5,33	5,40	5,43	5,63	5,72	5,78	5,75	5,72
Mai	4,94	5,02	5,26	5,23	5,19	5,40	5,56	5,64	5,79	5,66	5,62
Juni	4,96	5,07	5,28	5,17	5,21	5,27	5,60	5,60	5,63	5,58	5,54
Juli	4,81	4,94	5,12	5,15	5,06	5,39	5,61	5,57	5,74	5,66	5,50
August	4,92	4,99	5,19	5,23	5,09	5,40	5,57	5,60	5,73	5,57	5,62
September	4,83	5,18	5,24	5,32	5,34	5,37	5,51	5,74	5,57	5,66	5,74
Oktober	5,05	5,17	5,28	5,16	5,27	5,33	5,80	5,83	5,73	5,74	5,80
November	5,03	5,26	5,42	5,40	5,35	5,42	5,69	5,76	5,73	5,71	5,73
Dezember	4,98	5,38	5,37	5,42	5,24	5,60	5,72	5,74	5,72	5,82	5,72
Jahr	4,98	5,12	5,28	5,29	5,26	5,43	5,60	5,69	5,72	5,70	5,69

Quelle: AMA

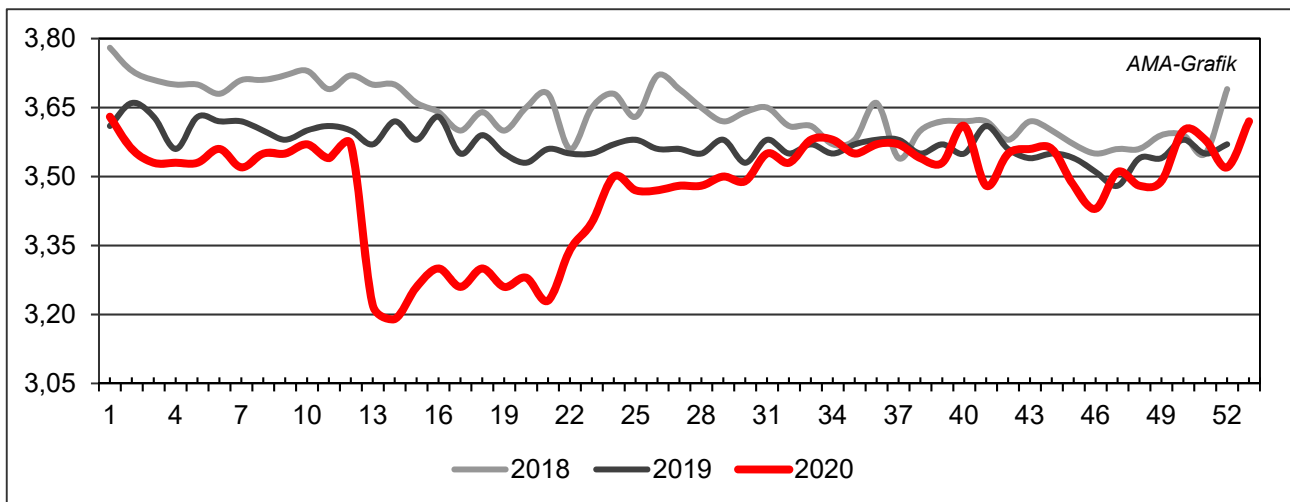
IV GRAFIKEN ÖSTERREICH

A) Schlachtstierpreise (E-P) in EUR/kg, exkl. USt.



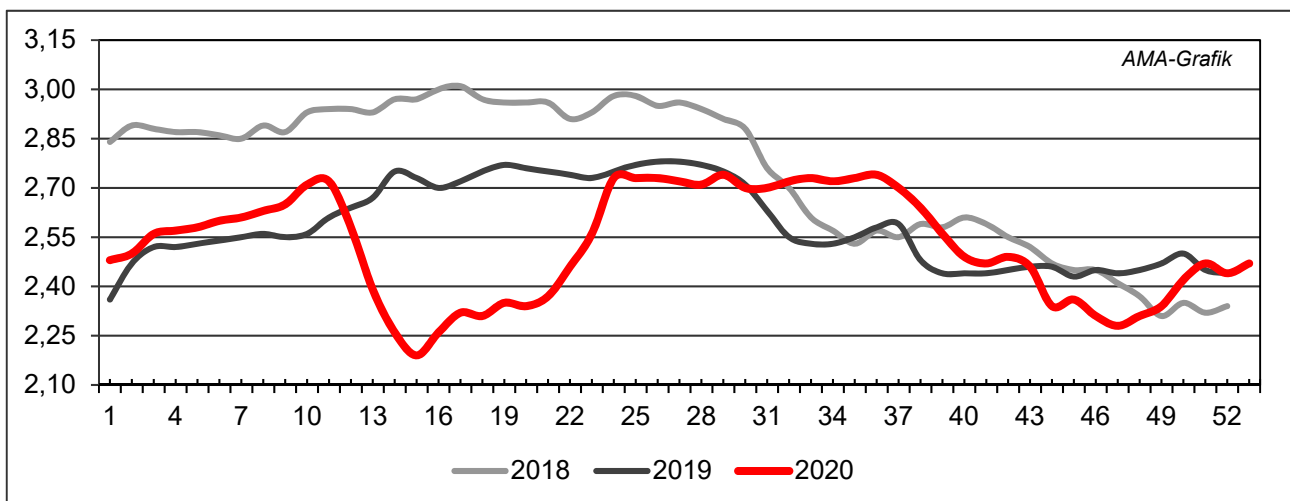
Quelle: AMA

B) Schlachtkalbinnenpreise (E-P) in EUR/kg, exkl. USt.



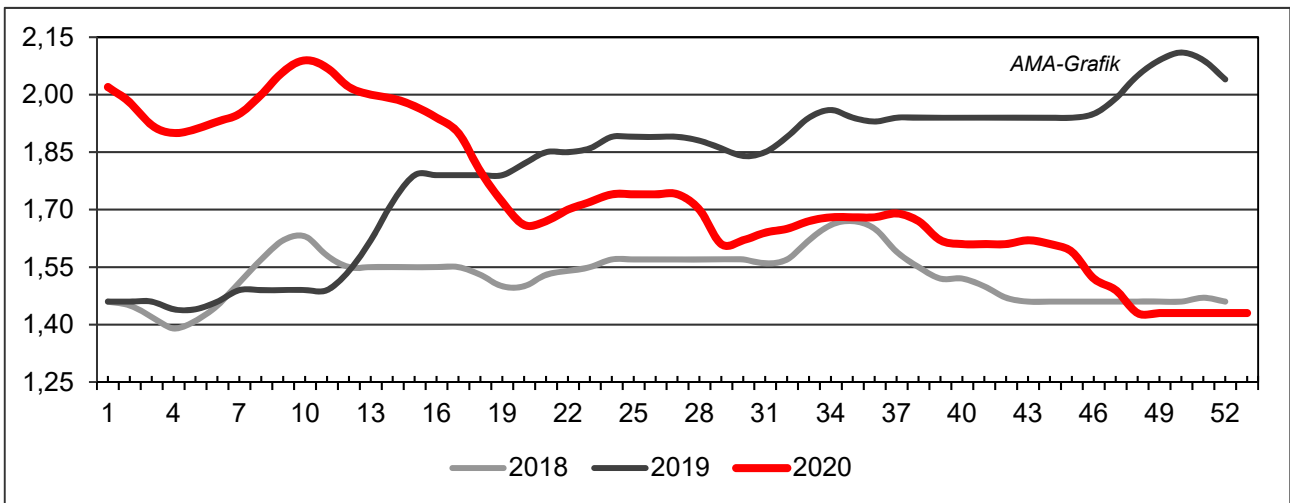
Quelle: AMA

C) Schlachtkuhpreise (E-P) in EUR/kg, exkl. USt.



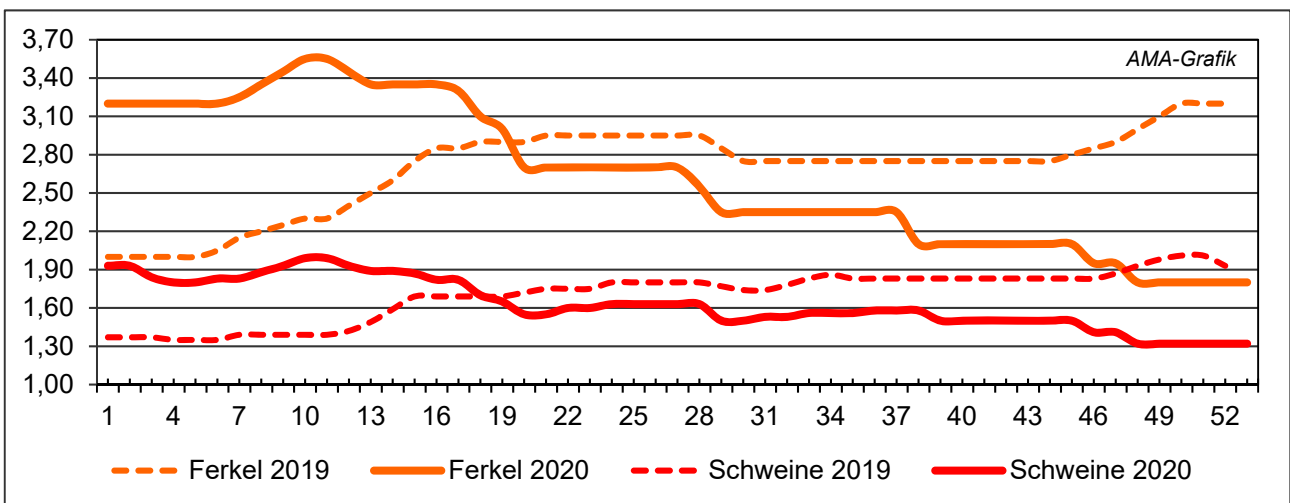
Quelle: AMA

D) Schweinehälftenpreise (S-P) in EUR/kg, exkl. USt.



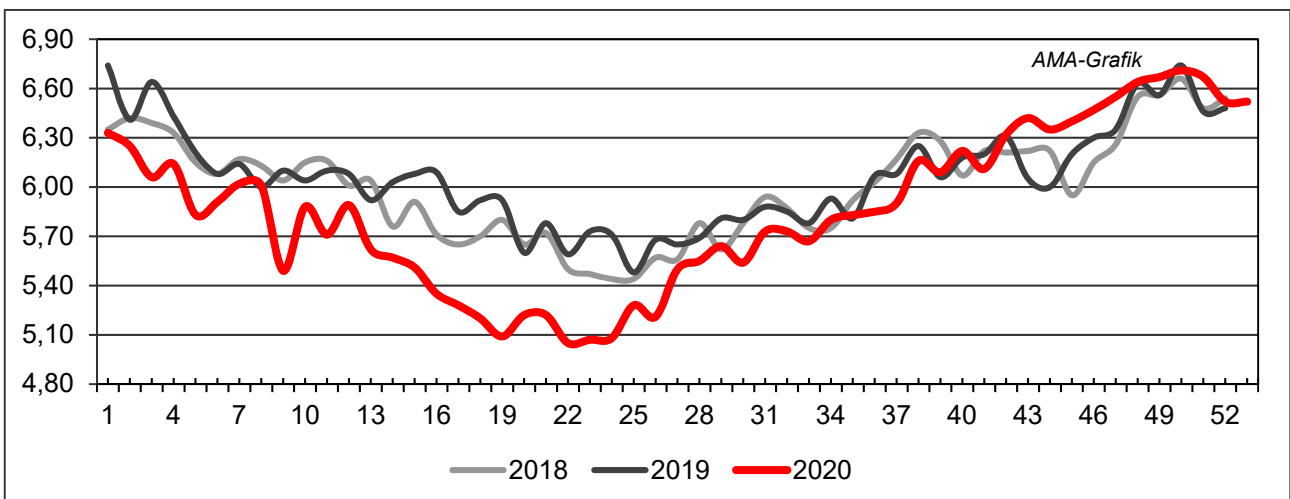
Quelle: AMA

E) Vergleich der Notierungspreise für Ferkel bzw. Schweine in EUR/kg, exkl. USt.



Quelle: Erzeugergemeinschaften

F) Schlachtkälberpreise in EUR/kg, exkl. USt.



Quelle: AMA

V MARKT UND PREISE INTERNATIONAL

G) EU-Preisspiegel für Schlachtvieh

Jungstiere R3 in Euro je kg Kaltschlachtgewicht

	Belgien			Tschechien			Dänemark			Deutschland		
	2018	2019	2020	2018	2019	2020	2018	2019	2020	2018	2019	2020
Jänner	2,99	3,00	3,01	3,48	3,34	3,35	3,81	3,51	3,43	4,11	3,85	3,74
Februar	2,99	3,00	3,00	3,52	3,33	3,38	3,81	3,51	3,41	4,04	3,81	3,72
März	2,99	3,00	2,99	3,50	3,35	3,21	3,79	3,45	3,41	4,06	3,73	3,63
April	2,99	3,01	2,97	3,51	3,36	3,05	3,73	3,44	3,25	3,99	3,58	3,52
Mai	3,00	3,02	2,97	3,47	3,35	3,03	3,70	3,42	3,20	3,82	3,54	3,43
Juni	3,01	3,02	2,97	3,44	3,33	3,11	3,65	3,40	3,21	3,80	3,43	3,54
Juli	3,02	3,02	2,97	3,42	3,32	3,12	3,59	3,37	3,23	3,72	3,41	3,52
August	3,02	3,02	2,98	3,37	3,27	3,15	3,56	3,35	3,25	3,70	3,54	3,65
September	3,02	3,02	2,98	3,31	3,27	3,11	3,55	3,35	3,27	3,83	3,61	3,63
Oktober	3,02	3,01	2,97	3,28	3,29	3,05	3,57	3,37	3,25	3,87	3,69	3,69
November	3,01	3,02	2,97	3,28	3,31	3,14	3,55	3,43	3,19	3,92	3,76	3,65
Dezember	3,01	3,02	2,97	3,31	3,32	3,15	3,55	3,44	3,23	3,90	3,76	3,79
Jahr	3,01	3,01	2,98	3,41	3,32	3,15	3,66	3,42	3,28	3,90	3,64	3,63

	Irland			Griechenland			Spanien			Frankreich		
	2018	2019	2020	2018	2019	2020	2018	2019	2020	2018	2019	2020
Jänner	3,84	3,52	3,35	4,26	4,05	4,05	3,93	3,77	3,63	3,95	3,82	3,87
Februar	3,75	3,42	3,43	4,25	4,21	4,07	3,91	3,73	3,67	3,87	3,85	3,84
März	3,81	3,39	3,43	4,15	4,22	4,02	3,92	3,72	3,71	3,88	3,84	3,77
April	3,89	3,40	3,25	4,07	4,04	4,02	3,92	3,74	3,56	3,80	3,78	3,66
Mai	4,02	3,67	3,42	4,12	4,15	4,02	3,91	3,74	3,48	3,72	3,76	3,64
Juni	4,05	3,67	3,50	4,17	3,78	4,02	3,86	3,61	3,47	3,68	3,73	3,66
Juli	3,87	3,44	3,57	4,12	3,74	4,02	3,85	3,51	3,40	3,70	3,71	3,65
August	3,77	3,33	3,53	4,01	3,74	4,03	3,82	3,48	3,39	3,69	3,74	3,61
September	3,69	3,28	3,47	4,04	3,74	4,18	3,79	3,48	3,33	3,68	3,77	3,59
Oktober	3,64	3,23	3,47	4,12	3,74	3,97	3,73	3,47	3,36	3,68	3,74	3,57
November	3,64	3,21	3,47	4,13	3,95	4,25	3,71	3,52	3,37	3,71	3,81	3,59
Dezember	3,58	3,25	3,56	4,01	4,05	3,90	3,73	3,60	3,44	3,79	3,87	3,63
Jahr	3,80	3,40	3,45	4,12	3,95	4,05	3,84	3,61	3,49	3,76	3,78	3,67

	Kroatien			Italien			Lettland			Litauen		
	2018	2019	2020	2018	2019	2020	2018	2019	2020	2018	2019	2020
Jänner	3,49	3,54	3,42	4,24	4,18	3,33	2,58	2,71	2,58	3,15	2,93	2,81
Februar	3,48	3,51	3,46	4,03	3,99	3,47	2,93	2,45	2,69	3,22	2,93	2,85
März	3,50	3,57	3,40	3,92	3,87	3,50	2,92	2,52	2,73	3,19	2,89	2,75
April	3,54	3,56	3,42	3,90	3,98	3,79	2,77	2,84	2,71	3,17	2,89	2,67
Mai	3,57	3,57	3,41	3,79	3,95	3,73	2,93	2,70	2,36	3,15	2,91	2,63
Juni	3,56	3,62	3,36	3,78	3,86	3,73	2,99	2,94	2,84	3,16	2,88	2,68
Juli	3,57	3,56	3,33	3,90	3,96	3,50	2,58	2,44	2,51	3,01	2,74	2,73
August	3,56	3,54	3,31	3,77	4,04	3,15	2,58	2,51	2,69	2,91	2,78	2,71
September	3,57	3,50	3,26	3,59	3,76	3,65	2,64	2,48	2,66	2,93	2,81	2,67
Oktober	3,54	3,49	3,25	3,91	3,73	3,52	2,35	2,38	2,38	2,85	2,68	2,58
November	3,51	3,46	3,26	4,22	3,89	3,71	2,31	2,52	2,40	2,86	2,78	2,62
Dezember	3,51	3,41	3,28	4,01	3,65	3,93	2,82	2,26	2,45	2,89	2,85	2,71
Jahr	3,54	3,53	3,35	3,92	3,91	3,59	2,70	2,56	2,58	3,04	2,84	2,70

Quelle: Europäische Union

Jungtiere R3 in Euro je kg Kaltschlachtgewicht

	Luxemburg			Niederlande			Polen			Portugal		
	2018	2019	2020	2018	2019	2020	2018	2019	2020	2018	2019	2020
Jänner	3,63	3,60	3,58	3,26	3,38	3,43	3,51	3,32	3,08	3,78	3,85	3,75
Februar	3,65	3,57	3,58	3,36	3,54	3,53	3,49	3,14	3,06	3,83	3,87	3,83
März	3,67	3,65	3,53	3,38	3,53	3,45	3,42	3,15	2,86	3,84	3,88	3,80
April	3,64	3,56	3,43	3,41	3,45	2,91	3,45	3,06	2,71	3,89	3,88	3,80
Mai	3,62	3,54	3,48	3,51	3,46	2,89	3,37	3,02	2,71	3,85	3,88	3,70
Juni	3,59	3,53	3,54	3,52	3,46	2,85	3,34	2,91	2,83	3,84	3,86	3,79
Juli	3,52	3,53	3,58	3,38	3,40	3,17	3,29	2,75	2,82	3,85	3,86	3,65
August	3,55	3,52	3,56	3,40	3,39	3,16	3,39	2,88	3,01	3,87	3,81	3,68
September	3,63	3,55	3,53	3,35	3,42	3,15	3,36	2,82	3,00	3,86	3,78	3,63
Oktober	3,57	3,54	3,55	3,29	3,29	2,93	3,36	2,90	2,95	3,85	3,72	3,60
November	3,57	3,57	3,54	3,29	3,34	2,86	3,33	3,02	3,05	3,85	3,72	3,65
Dezember	3,63	3,45	3,42	3,24	3,47	3,13	3,33	2,98	3,19	3,84	3,73	3,77
Jahr	3,61	3,55	3,52	3,37	3,43	3,11	3,38	3,00	2,94	3,85	3,82	3,72

	Rumänien			Slowenien			Slowakei			Finnland		
	2018	2019	2020	2018	2019	2020	2018	2019	2020	2018	2019	2020
Jänner	3,09	3,26	3,16	3,55	3,59	3,41	3,41	3,45	3,51	3,96	3,99	3,90
Februar	2,86	3,21	3,14	3,50	3,60	3,42	3,43	3,46	3,48	3,98	4,01	3,91
März	3,16	3,05	3,13	3,51	3,51	3,37	3,43	3,47	3,67	4,01	3,96	3,90
April	3,05	3,25	3,12	3,49	3,46	3,19	3,41	3,46	3,71	3,99	3,95	3,87
Mai	3,02	3,14	3,31	3,49	3,43	3,09	3,43	3,47	3,65	3,98	3,97	3,87
Juni	3,08	3,24	3,23	3,48	3,40	3,07	3,44	3,58	3,66	3,95	3,96	3,84
Juli	3,15	3,39	3,11	3,50	3,37	3,11	3,44	3,50	3,66	3,95	4,01	3,87
August	3,25	3,27	3,35	3,51	3,39	3,07	3,44	3,52	3,59	4,00	3,99	3,86
September	3,29	3,15	3,27	3,54	3,43	3,12	3,45	3,55	3,66	3,97	3,94	3,84
Oktober	3,32	3,28	3,33	3,56	3,46	3,12	3,45	3,53	3,63	3,95	3,83	3,78
November	3,23	3,55	3,18	3,58	3,45	3,12	3,44	3,55	3,56	3,96	3,88	3,82
Dezember	3,22	3,24	3,19	3,59	3,41	3,17	3,46	3,53	3,60	3,99	3,89	3,81
Jahr	3,14	3,25	3,21	3,52	3,46	3,20	3,44	3,50	3,61	3,97	3,95	3,86

	Schweden			Österreich			EU			Ver. Königreich		
	2018	2019	2020	2018	2019	2020	2018	2019	2020	2018	2019	2020
Jänner	4,59	4,10	4,02	4,06	3,91	3,80	3,95	3,75	3,65	3,97	3,82	3,82
Februar	4,46	4,03	4,03	3,98	3,87	3,73	3,89	3,71	3,62	3,91	3,84	3,88
März	4,37	4,03	4,04	4,02	3,81	3,69	3,89	3,68	3,57	3,97	3,79	3,69
April	4,34	4,06	4,05	3,93	3,66	3,47	3,86	3,63	3,44	4,08	3,87	3,63
Mai	4,34	3,97	4,19	3,77	3,54	3,48	3,79	3,63	3,44	4,09	3,93	3,75
Juni	4,25	3,99	4,23	3,73	3,54	3,49	3,76	3,55	3,50	4,13	3,73	3,99
Juli	4,14	4,03	4,30	3,69	3,54	3,51	3,71	3,48	3,50	3,99	3,55	3,99
August	4,07	3,97	4,33	3,72	3,59	3,58	3,70	3,51	3,53	3,89	3,45	4,10
September	4,06	3,97	4,23	3,75	3,68	3,67	3,73	3,53	3,51	4,01	3,54	3,99
Oktober	4,08	3,93	4,28	3,84	3,72	3,72	3,75	3,54	3,52	4,04	3,58	4,00
November	4,10	3,96	4,35	3,93	3,77	3,81	3,76	3,60	3,54	3,96	3,73	4,10
Dezember	4,13	4,02	4,43	3,98	3,81	3,85	3,76	3,64	3,62	3,82	3,83	-
Jahr	4,25	4,00	4,21	3,87	3,70	3,65	3,80	3,60	3,54	3,99	3,72	-

Quelle: Europäische Union

Kühe O3 in Euro je kg Kaltschlachtgewicht

	Belgien			Bulgarien			Tschechien			Dänemark		
	2018	2019	2020	2018	2019	2020	2018	2019	2020	2018	2019	2020
Jänner	2,73	2,73	2,63	2,15	1,77	2,20	2,53	2,38	2,35	3,31	2,87	2,85
Februar	2,73	2,75	2,60	2,07	2,27	2,23	2,54	2,37	2,37	3,30	2,87	2,84
März	2,76	2,75	2,55	2,21	1,97	2,37	2,56	2,40	2,27	3,28	2,86	2,86
April	2,83	2,77	2,42	2,34	2,14	2,27	2,57	2,44	2,06	3,25	2,87	2,74
Mai	2,89	2,81	2,39	2,23	2,32	2,29	2,56	2,47	2,05	3,18	2,84	2,69
Juni	2,90	2,80	2,46	2,19	1,87	2,55	2,56	2,52	2,14	3,13	2,83	2,73
Juli	2,88	2,77	2,49	2,32	2,10	2,10	2,56	2,53	2,27	3,08	2,85	2,75
August	2,79	2,73	2,48	1,72	2,19	2,02	2,49	2,46	2,34	3,02	2,86	2,85
September	2,77	2,70	2,47	1,94	2,34	2,18	2,43	2,43	2,31	2,95	2,87	2,84
Oktober	2,75	2,66	2,44	2,18	2,34	2,06	2,40	2,38	2,23	2,94	2,86	2,81
November	2,75	2,64	2,39	1,96	2,45	2,14	2,36	2,33	2,18	2,92	2,88	2,76
Dezember	2,73	2,63	2,43	2,13	2,14	2,12	2,37	2,32	2,17	2,89	2,86	2,77
Jahr	2,79	2,73	2,48	2,12	2,16	2,21	2,49	2,42	2,23	3,10	2,86	2,79

	Deutschland			Estland			Irland			Griechenland		
	2018	2019	2020	2018	2019	2020	2018	2019	2020	2018	2019	2020
Jänner	3,10	2,69	2,77	2,49	2,46	2,45	3,26	2,70	2,78	1,83	1,95	2,05
Februar	3,10	2,75	2,84	2,46	2,48	2,53	3,24	2,67	2,92	1,91	1,94	2,15
März	3,19	2,84	2,78	2,22	2,50	2,51	3,29	2,68	2,91	2,03	1,93	2,01
April	3,23	3,00	2,58	2,73	2,47	2,54	3,34	2,74	2,52	1,96	1,92	2,01
Mai	3,18	3,10	2,45	2,75	2,45	2,47	3,45	3,01	2,74	1,96	1,97	1,99
Juni	3,24	3,06	2,71	2,76	2,46	2,38	3,40	2,96	2,73	2,01	1,85	1,99
Juli	3,07	3,00	2,73	2,87	2,47	2,40	3,07	2,83	2,90	2,04	1,85	1,99
August	2,83	2,92	2,82	2,89	2,49	2,42	3,04	2,83	2,96	1,93	1,85	1,99
September	2,90	2,83	2,70	2,49	2,46	2,38	2,98	2,83	2,94	1,95	1,85	1,97
Oktober	2,81	2,72	2,60	2,42	2,46	2,36	2,96	2,70	2,92	2,01	2,13	1,97
November	2,62	2,67	2,34	2,43	2,45	2,37	2,84	2,58	2,76	1,98	2,16	2,01
Dezember	2,55	2,68	2,51	2,43	2,45	2,39	2,70	2,63	2,93	2,02	2,06	2,03
Jahr	2,98	2,85	2,65	2,58	2,47	2,43	3,13	2,76	2,83	1,97	1,95	2,02

	Spanien			Frankreich			Kroatien			Italien		
	2018	2019	2020	2018	2019	2020	2018	2019	2020	2018	2019	2020
Jänner	2,28	2,39	2,57	3,07	3,07	2,96	2,19	2,30	2,22	3,02	2,64	2,79
Februar	2,37	2,41	2,59	3,09	3,13	2,97	2,29	2,16	2,35	3,00	2,76	2,75
März	2,32	2,37	2,51	3,16	3,18	3,01	2,32	2,29	2,17	3,04	2,81	2,37
April	2,31	2,42	2,29	3,15	3,20	2,93	2,29	2,34	2,17	3,06	2,94	2,48
Mai	2,38	2,53	2,22	3,22	3,24	3,02	2,32	2,52	2,22	3,07	2,93	2,53
Juni	2,48	2,54	2,37	3,24	3,26	3,11	2,33	2,41	2,16	3,04	2,93	2,63
Juli	2,55	2,49	2,45	3,30	3,24	3,14	2,07	2,40	2,18	2,93	2,83	2,72
August	2,51	2,58	2,36	3,29	3,22	3,16	2,06	2,26	2,21	2,74	2,73	2,71
September	2,52	2,56	2,45	3,27	3,18	3,13	2,27	2,57	2,21	2,76	2,73	2,67
Oktober	2,48	2,54	2,39	3,17	3,06	3,10	2,30	2,53	2,26	2,73	2,66	2,61
November	2,49	2,53	2,33	3,04	2,98	3,02	2,35	2,43	2,12	2,66	2,65	2,49
Dezember	2,46	2,62	2,34	3,04	2,96	2,99	2,11	2,20	2,36	2,63	2,69	2,57
Jahr	2,43	2,50	2,41	3,17	3,14	3,05	2,24	2,37	2,22	2,89	2,77	2,61

Quelle: Europäische Union

Kühe O3 in Euro je kg Kaltschlachtgewicht

	Lettland			Litauen			Luxemburg			Ungarn		
	2018	2019	2020	2018	2019	2020	2018	2019	2020	2018	2019	2020
Jänner	2,32	2,39	2,26	2,66	2,50	2,55	2,99	2,75	2,85	2,13	2,12	2,13
Februar	2,40	2,37	2,28	2,76	2,53	2,55	3,04	2,85	2,84	2,17	2,14	1,98
März	2,44	2,36	2,17	2,81	2,52	2,48	3,07	2,94	2,80	2,08	2,17	1,95
April	2,42	2,27	2,06	2,79	2,61	2,34	3,07	3,00	2,55	2,16	2,18	1,90
Mai	2,43	2,35	2,13	2,72	2,55	2,34	3,08	3,04	2,62	2,17	2,21	1,83
Juni	2,46	2,39	2,18	2,76	2,54	2,40	3,06	3,02	2,67	2,20	2,20	1,90
Juli	2,42	2,26	2,30	2,59	2,56	2,44	3,07	2,97	2,75	2,07	2,02	2,03
August	2,35	2,17	2,21	2,53	2,54	2,47	2,93	2,95	2,78	2,14	2,16	2,00
September	2,35	2,18	2,17	2,49	2,52	2,46	2,99	2,87	2,74	2,05	2,11	1,96
Oktober	2,17	2,11	2,14	2,39	2,36	2,35	2,95	2,82	2,67	2,24	2,16	1,94
November	2,19	2,13	1,98	2,38	2,42	2,33	2,83	2,80	2,48	2,23	2,03	1,83
Dezember	2,19	2,21	2,05	2,40	2,49	2,44	2,77	2,79	2,51	2,11	2,13	1,83
Jahr	2,34	2,27	2,16	2,61	2,51	2,43	2,99	2,91	2,69	2,15	2,14	1,94

	Malta			Niederlande			Polen			Portugal		
	2018	2019	2020	2018	2019	2020	2018	2019	2020	2018	2019	2020
Jänner	2,25	2,23	2,23	2,88	2,85	2,72	2,95	2,69	2,55	2,13	2,16	2,16
Februar	2,30	2,23	2,23	2,89	2,84	2,90	2,97	2,58	2,56	2,14	2,18	2,17
März	2,17	2,25	2,23	3,02	2,90	2,77	2,96	2,64	2,47	2,18	2,20	2,16
April	1,55	2,28	2,23	3,02	2,93	2,45	3,00	2,64	2,30	2,24	2,19	2,09
Mai	2,53	2,23	2,23	3,00	2,97	2,49	2,95	2,65	2,29	2,25	2,19	2,01
Juni	2,53	2,23	2,23	2,95	2,89	2,72	2,94	2,64	2,39	2,28	2,18	1,92
Juli	2,53	2,26	2,23	2,71	2,90	2,79	2,86	2,46	2,41	2,23	2,20	1,97
August	2,28	2,17	2,23	2,60	2,82	2,78	2,85	2,47	2,48	2,14	2,14	2,02
September	2,26	2,22	2,23	2,65	2,79	2,75	2,85	2,45	2,48	2,18	2,15	2,04
Oktober	2,13	2,23	2,23	2,58	2,74	2,59	2,83	2,50	2,44	2,19	2,14	2,06
November	2,08	2,23	2,23	2,51	2,75	2,49	2,74	2,51	2,35	2,19	2,14	2,08
Dezember	2,08	2,23	2,23	2,50	2,91	2,68	2,70	2,53	2,46	2,16	2,15	2,09
Jahr	2,22	2,23	2,23	2,78	2,86	2,68	2,88	2,56	2,43	2,19	2,17	2,07

	Rumänien			Slowenien			Slowakei			Finnland		
	2018	2019	2020	2018	2019	2020	2018	2019	2020	2018	2019	2020
Jänner	2,39	2,34	2,38	2,36	2,17	2,26	1,87	1,87	1,91	2,60	2,59	2,64
Februar	2,48	2,39	2,42	2,36	2,26	2,33	1,87	1,93	1,98	2,59	2,58	2,72
März	2,63	2,46	2,46	2,41	2,27	2,27	1,84	1,89	1,97	2,59	2,59	2,86
April	2,63	2,46	2,41	2,42	2,35	2,01	1,85	1,92	1,91	2,58	2,58	2,99
Mai	2,67	2,54	2,41	2,42	2,33	1,97	1,88	1,90	1,90	2,59	2,55	3,01
Juni	2,63	2,54	2,45	2,49	2,40	2,10	1,86	1,88	1,89	2,55	2,56	3,01
Juli	2,66	2,52	2,46	2,44	2,36	2,13	1,86	1,88	1,91	2,53	2,60	2,98
August	2,62	2,52	2,50	2,41	2,37	2,13	1,85	1,89	1,85	2,57	2,59	2,99
September	2,54	2,47	2,46	2,37	2,36	2,08	1,90	1,89	1,91	2,58	2,58	3,00
Oktober	2,49	2,40	2,40	2,29	2,27	1,96	1,90	1,94	1,92	2,61	2,56	3,01
November	2,38	2,34	2,35	2,23	2,24	1,94	1,87	1,90	1,87	2,60	2,63	3,03
Dezember	2,30	2,30	2,31	2,17	2,22	2,02	1,83	1,91	1,87	2,58	2,60	3,00
Jahr	2,53	2,44	2,42	2,36	2,30	2,11	1,87	1,90	1,91	2,58	2,59	2,94

Quelle: Europäische Union

Kühe O3 in Euro je kg Kaltschlachtgewicht

	Schweden			Österreich			EU			Ver. Königreich		
	2018	2019	2020	2018	2019	2020	2018	2019	2020	2018	2019	2020
Jänner	4,20	3,71	3,64	2,81	2,45	2,47	2,95	2,77	2,77	3,03	2,64	2,90
Februar	4,09	3,65	3,69	2,78	2,49	2,51	2,97	2,80	2,80	3,11	2,73	3,02
März	4,01	3,67	3,68	2,84	2,58	2,48	3,02	2,85	2,75	3,20	2,85	2,87
April	3,98	3,67	3,67	2,92	2,71	2,20	3,04	2,92	2,59	3,28	2,99	2,70
Mai	3,97	3,58	3,84	2,90	2,74	2,27	3,05	2,97	2,60	3,29	3,05	2,90
Juni	3,87	3,63	3,85	2,92	2,76	2,51	3,07	2,95	2,73	3,33	2,89	3,10
Juli	3,76	3,67	3,92	2,89	2,74	2,56	2,99	2,90	2,78	3,11	2,83	3,12
August	3,69	3,59	3,97	2,66	2,61	2,65	2,89	2,86	2,81	2,93	2,75	3,18
September	3,66	3,58	3,91	2,61	2,57	2,58	2,91	2,82	2,77	3,01	2,79	2,99
Oktober	3,69	3,55	3,92	2,59	2,48	2,37	2,85	2,75	2,71	2,88	2,74	2,94
November	3,70	3,57	3,99	2,44	2,43	2,24	2,74	2,72	2,58	2,70	2,69	2,81
Dezember	3,74	3,66	4,04	2,34	2,39	2,31	2,70	2,74	2,66	2,56	2,78	-
Jahr	3,86	3,63	3,84	2,72	2,58	2,43	2,93	2,84	2,71	3,04	2,81	-

Kalbinnen R3 in Euro je kg Kaltschlachtgewicht

	Belgien			Tschechien			Dänemark			Deutschland		
	2018	2019	2020	2018	2019	2020	2018	2019	2020	2018	2019	2020
Jänner	3,12	3,20	3,15	2,89	2,74	2,75	3,82	3,45	3,44	3,81	3,72	3,52
Februar	3,12	3,20	3,16	2,90	2,71	2,77	3,81	3,45	3,42	3,80	3,70	3,51
März	3,11	3,21	3,16	2,88	2,73	2,62	3,76	3,47	3,43	3,82	3,61	3,34
April	3,12	3,22	3,09	2,90	2,78	2,47	3,77	3,46	3,27	3,81	3,59	3,16
Mai	3,14	3,26	3,08	2,86	2,79	2,34	3,74	3,43	3,22	3,77	3,56	3,12
Juni	3,23	3,26	3,09	2,90	2,87	2,50	3,67	3,40	3,27	3,79	3,51	3,28
Juli	3,25	3,27	3,09	2,87	2,90	2,53	3,65	3,46	3,38	3,74	3,48	3,27
August	3,24	3,25	3,11	2,81	2,82	2,61	3,58	3,46	3,31	3,64	3,53	3,37
September	3,23	3,24	3,13	2,79	2,78	2,53	3,53	3,45	3,26	3,75	3,54	3,38
Oktober	3,22	3,21	3,14	2,75	2,77	2,49	3,53	3,44	3,27	3,76	3,55	3,38
November	3,21	3,17	3,12	2,73	2,77	2,54	3,56	3,47	3,22	3,72	3,53	3,20
Dezember	3,20	3,15	3,12	2,75	2,74	2,69	3,53	3,46	3,28	3,72	3,52	3,32
Jahr	3,18	3,22	3,12	2,84	2,78	2,57	3,66	3,45	3,31	3,76	3,57	3,32

	Irland			Spanien			Frankreich			Kroatien		
	2018	2019	2020	2018	2019	2020	2018	2019	2020	2018	2019	2020
Jänner	4,03	3,80	3,67	3,95	4,01	3,76	3,87	3,92	3,89	3,70	3,62	3,47
Februar	3,97	3,80	3,73	4,03	3,79	3,81	3,85	3,92	3,88	3,76	3,56	3,50
März	4,02	3,79	3,72	3,98	3,88	3,77	3,87	3,94	3,90	3,78	3,63	3,44
April	4,07	3,79	3,49	3,97	3,89	3,63	3,87	3,94	3,88	3,73	3,72	3,42
Mai	4,18	3,95	3,59	3,93	3,86	3,54	3,91	3,95	3,93	3,87	3,74	3,36
Juni	4,20	3,92	3,66	3,94	3,74	3,46	3,89	3,94	4,06	3,86	3,75	3,39
Juli	4,00	3,68	3,73	3,85	3,70	3,45	3,91	3,93	4,10	3,85	3,68	3,47
August	3,93	3,54	3,73	3,69	3,77	3,48	3,91	3,91	4,09	3,82	3,67	3,48
September	3,83	3,54	3,65	3,79	3,75	3,42	3,91	3,89	4,08	3,77	3,65	3,43
Oktober	3,78	3,55	3,65	3,76	3,75	3,58	3,90	3,87	4,07	3,72	3,59	3,49
November	3,79	3,51	3,68	3,90	3,79	3,59	3,87	3,85	4,06	3,70	3,52	3,46
Dezember	3,79	3,58	3,80	3,99	3,73	3,63	3,89	3,87	4,08	3,60	3,38	3,49
Jahr	3,97	3,70	3,67	3,90	3,80	3,59	3,89	3,91	4,00	3,76	3,62	3,45

Quelle: Europäische Union

Kalbinnen R3 in Euro je kg Kaltschlachtgewicht

	Italien			Lettland			Litauen			Luxemburg		
	2018	2019	2020	2018	2019	2020	2018	2019	2020	2018	2019	2020
Jänner	4,33	4,21	3,95	2,62	2,37	2,34	2,88	2,76	2,72	4,04	3,99	3,92
Februar	4,16	4,22	4,02	2,53	2,42	2,30	3,02	2,75	2,86	4,01	3,98	3,98
März	4,30	4,10	4,26	2,62	2,30	2,35	2,90	2,74	2,74	4,04	4,03	3,96
April	4,42	4,28	3,94	2,56	2,49	2,26	3,02	2,69	2,35	4,07	4,08	3,88
Mai	4,37	3,89	3,90	2,71	2,50	2,10	2,95	2,79	2,35	4,03	3,99	3,86
Juni	4,26	4,11	3,76	2,48	2,52	2,20	2,93	2,77	2,49	4,09	4,03	3,92
Juli	4,28	3,96	3,88	2,39	2,36	2,22	2,85	2,71	2,56	4,09	4,01	3,62
August	4,31	3,70	3,57	2,14	2,29	2,13	2,76	2,69	2,54	4,06	4,02	3,94
September	4,12	3,69	3,99	2,37	2,28	2,23	2,64	2,68	2,58	4,00	4,03	3,99
Oktober	4,24	3,75	4,03	2,15	2,05	2,19	2,69	2,59	2,49	4,07	4,00	3,91
November	4,17	3,95	4,00	2,12	2,12	2,10	2,69	2,71	2,48	4,00	3,98	3,97
Dezember	4,12	3,85	4,25	2,27	2,29	2,17	2,67	2,76	2,57	4,03	3,92	3,93
Jahr	4,26	3,98	3,96	2,41	2,33	2,22	2,83	2,72	2,56	4,04	4,01	3,93

	Malta			Niederlande			Polen			Portugal		
	2018	2019	2020	2018	2019	2020	2018	2019	2020	2018	2019	2020
Jänner	3,48	3,34	3,35	2,89	2,98	3,03	3,34	3,26	3,23	3,78	3,80	3,72
Februar	3,52	3,33	3,38	2,47	2,86	3,44	3,35	3,17	3,22	3,78	3,82	3,80
März	3,50	3,35	3,21	3,01	3,25	3,16	3,30	3,23	3,02	3,79	3,84	3,81
April	3,51	3,36	3,05	2,61	3,21	2,46	3,32	3,21	2,84	3,82	3,85	3,78
Mai	3,47	3,35	3,03	3,16	3,16	2,74	3,27	3,19	2,87	3,83	3,89	3,73
Juni	3,44	3,33	3,11	2,63	3,09	3,06	3,25	3,18	2,95	3,83	3,83	3,70
Juli	3,42	3,32	3,12	2,64	3,43	3,16	3,21	3,07	2,95	3,82	3,83	3,63
August	3,37	3,27	3,15	2,74	3,01	2,86	3,26	3,06	3,06	3,82	3,77	3,60
September	3,31	3,27	3,11	2,74	3,45	3,17	3,26	3,08	3,04	3,80	3,75	3,59
Oktober	3,28	3,29	3,05	2,83	3,28	3,08	3,26	3,15	3,00	3,79	3,71	3,59
November	3,28	3,31	3,13	2,97	3,31	3,11	3,25	3,20	3,05	3,80	3,70	3,63
Dezember	3,31	3,32	3,14	2,74	3,22	2,95	3,30	3,22	3,14	3,80	3,72	3,65
Jahr	3,41	3,32	3,15	2,79	3,19	3,02	3,28	3,17	3,03	3,81	3,79	3,69

	Rumänien			Slowenien			Slowakei			Finnland		
	2018	2019	2020	2018	2019	2020	2018	2019	2020	2018	2019	2020
Jänner	2,64	2,67	2,70	3,32	3,41	3,34	2,84	2,89	3,04	3,88	3,90	3,79
Februar	2,81	2,68	2,73	3,33	3,43	3,30	2,85	2,90	3,05	3,78	3,82	3,83
März	2,88	2,76	2,68	3,35	3,40	3,29	2,83	2,92	2,99	3,76	3,82	3,79
April	2,94	2,92	2,90	3,35	3,33	3,11	2,83	2,96	2,97	3,86	3,80	3,79
Mai	2,65	2,84	2,66	3,33	3,29	2,99	2,87	3,11	3,09	3,94	3,79	3,80
Juni	2,83	2,94	2,86	3,31	3,31	3,08	2,83	3,01	2,96	3,91	3,86	3,81
Juli	2,92	2,84	2,80	3,35	3,37	3,03	2,94	3,13	3,08	3,89	3,94	3,83
August	2,99	3,04	2,93	3,35	3,31	3,08	2,85	2,96	3,25	3,90	3,89	3,78
September	2,75	2,86	3,03	3,40	3,28	3,07	2,90	2,91	3,03	3,87	3,92	3,78
Oktober	2,78	2,73	2,90	3,42	3,37	3,09	2,90	2,98	3,04	3,91	3,82	3,78
November	2,86	2,59	2,87	3,40	3,32	2,99	3,04	3,05	3,04	3,91	3,84	3,80
Dezember	2,54	2,52	2,74	3,42	3,24	2,99	2,95	2,81	3,16	3,95	3,84	3,76
Jahr	2,80	2,78	2,82	3,36	3,34	3,12	2,89	2,97	3,06	3,88	3,85	3,80

Quelle: Europäische Union

Kalbinnen R3 in Euro je kg Kaltschlachtgewicht

	Schweden			Österreich			EU			Ver. Königreich		
	2018	2019	2020	2018	2019	2020	2018	2019	2020	2018	2019	2020
Jänner	4,58	4,07	3,98	3,73	3,57	3,47	3,90	3,82	3,71	4,15	4,00	3,97
Februar	4,45	4,02	4,04	3,68	3,58	3,46	3,89	3,79	3,70	4,10	4,04	4,04
März	4,36	4,01	4,03	3,70	3,56	3,38	3,90	3,79	3,65	4,12	3,99	3,82
April	4,28	4,02	4,02	3,64	3,55	3,15	3,92	3,79	3,53	4,23	4,01	3,75
Mai	4,28	3,93	4,17	3,62	3,51	3,18	3,92	3,80	3,54	4,23	4,06	3,82
Juni	4,19	3,96	4,17	3,65	3,51	3,39	3,93	3,75	3,63	4,27	3,85	4,04
Juli	4,11	4,00	4,19	3,63	3,53	3,40	3,86	3,68	3,66	4,15	3,71	4,05
August	4,05	3,92	4,29	3,57	3,52	3,46	3,80	3,65	3,68	4,06	3,63	4,17
September	4,00	3,09	4,21	3,58	3,53	3,46	3,83	3,64	3,67	4,18	3,69	4,09
Oktober	4,05	3,90	4,26	3,59	3,52	3,43	3,82	3,67	3,68	4,20	3,74	4,09
November	4,04	3,94	4,32	3,57	3,48	3,40	3,81	3,68	3,64	4,15	3,87	4,20
Dezember	4,10	4,01	4,44	3,57	3,50	3,43	3,81	3,70	3,71	3,98	3,96	-
Jahr	4,21	3,91	4,18	3,63	3,53	3,38	3,87	3,73	3,65	4,15	3,88	-

Schweine, Klasse E in Euro je kg SG

	Belgien			Bulgarien			Tschechien			Dänemark		
	2018	2019	2020	2018	2019	2020	2018	2019	2020	2018	2019	2020
Jänner	1,12	1,05	1,58	1,85	1,64	2,22	1,39	1,38	1,90	1,27	1,27	1,97
Februar	1,17	1,06	1,59	1,78	1,59	2,23	1,36	1,38	1,84	1,25	1,29	2,02
März	1,26	1,14	1,67	1,56	1,61	2,18	1,42	1,40	1,81	1,30	1,34	2,04
April	1,20	1,43	1,53	1,47	1,78	2,15	1,40	1,57	1,72	1,27	1,54	1,95
Mai	1,17	1,49	1,31	1,47	1,91	2,08	1,35	1,66	1,54	1,27	1,65	1,81
Juni	1,21	1,52	1,36	1,63	1,94	1,87	1,41	1,77	1,55	1,27	1,73	1,68
Juli	1,19	1,47	1,21	1,72	1,94	1,93	1,42	1,78	1,47	1,27	1,71	1,60
August	1,25	1,55	1,17	1,72	1,97	1,93	1,44	1,77	1,45	1,30	1,70	1,59
September	1,21	1,55	1,17	1,70	1,98	1,94	1,46	1,78	1,38	1,32	1,77	1,59
Oktober	1,04	1,55	1,06	1,72	1,99	1,87	1,39	1,80	1,30	1,27	1,83	1,55
November	1,04	1,59	0,99	1,75	2,03	1,82	1,36	1,83	1,32	1,27	1,95	1,50
Dezember	1,06	1,71	0,87	1,69	2,11	1,77	1,37	1,94	1,28	1,30	1,95	1,43
Jahr	1,16	1,43	1,29	1,67	1,88	2,00	1,40	1,67	1,55	1,28	1,64	1,73

	Deutschland			Estland			Irland			Griechenland		
	2018	2019	2020	2018	2019	2020	2018	2019	2020	2018	2019	2020
Jänner	1,37	1,40	1,92	1,42	1,45	1,73	1,40	1,37	1,90	1,82	1,74	2,15
Februar	1,46	1,43	1,96	1,43	1,46	1,70	1,38	1,37	1,91	1,68	1,71	2,08
März	1,52	1,50	2,01	1,45	1,45	1,70	1,39	1,40	1,84	1,59	1,71	2,10
April	1,48	1,76	1,89	1,42	1,49	1,73	1,39	1,51	1,79	1,59	1,73	1,99
Mai	1,45	1,82	1,70	1,44	1,57	1,70	1,40	1,66	1,71	1,63	1,81	1,80
Juni	1,49	1,87	1,72	1,47	1,64	1,61	1,41	1,73	1,62	1,68	1,89	1,76
Juli	1,47	1,83	1,56	1,46	1,68	1,57	1,40	1,73	1,63	1,73	1,98	1,74
August	1,54	1,89	1,52	1,46	1,67	1,52	1,37	1,71	1,62	1,76	2,04	1,75
September	1,50	1,90	1,40	1,49	1,70	1,49	1,37	1,74	1,59	1,73	2,05	1,72
Oktober	1,41	1,90	1,32	1,48	1,70	1,44	1,40	1,79	1,59	1,73	2,08	1,68
November	1,40	1,95	1,28	1,44	1,71	1,44	1,38	1,86	1,58	1,74	2,12	1,58
Dezember	1,40	2,05	1,24	1,46	1,76	-	1,39	1,90	1,56	1,75	2,21	1,54
Jahr	1,46	1,78	1,63	1,45	1,61	1,59	1,39	1,65	1,70	1,70	1,92	1,82

Quelle: Europäische Union

Schweine, Klasse E in Euro je kg SG

	Spanien			Frankreich			Kroatien			Zypern		
	2018	2019	2020	2018	2019	2020	2018	2019	2020	2018	2019	2020
Jänner	1,24	1,28	1,79	1,24	1,29	1,69	1,41	1,42	1,89	1,74	1,62	2,09
Februar	1,27	1,31	1,79	1,26	1,29	1,59	1,43	1,41	1,87	1,65	1,63	2,11
März	1,40	1,42	1,89	1,34	1,33	1,66	1,52	1,43	1,93	1,75	1,64	2,10
April	1,41	1,61	1,82	1,31	1,49	1,64	1,48	1,65	1,85	1,89	1,74	2,06
Mai	1,42	1,68	1,62	1,30	1,55	1,52	1,45	1,72	1,71	2,01	1,91	1,63
Juni	1,47	1,78	1,58	1,31	1,61	1,47	1,48	1,73	1,71	2,02	2,03	1,66
Juli	1,51	1,81	1,60	1,32	1,65	1,45	1,49	1,72	1,64	2,02	2,03	1,90
August	1,52	1,81	1,59	1,33	1,69	1,43	1,53	1,78	1,60	2,02	2,03	1,88
September	1,49	1,81	1,58	1,38	1,78	1,50	1,52	1,87	1,50	2,01	2,03	1,87
Oktober	1,36	1,80	1,57	1,31	1,81	1,50	1,44	1,86	1,39	1,86	2,02	1,58
November	1,28	1,78	1,50	1,29	1,80	1,43	1,43	1,86	1,37	1,74	2,01	1,34
Dezember	1,28	1,86	1,37	1,29	1,80	1,34	1,44	1,94	1,30	1,62	2,01	1,24
Jahr	1,39	1,66	1,64	1,31	1,59	1,52	1,47	1,70	1,65	1,86	1,89	1,79

	Lettland			Litauen			Luxemburg			Ungarn		
	2018	2019	2020	2018	2019	2020	2018	2019	2020	2018	2019	2020
Jänner	1,39	1,28	2,01	1,39	1,22	1,89	1,36	-	-	1,42	1,43	1,95
Februar	1,41	1,31	1,90	1,44	1,25	1,86	1,43	-	-	1,46	1,41	1,95
März	1,49	1,35	1,99	1,52	1,30	1,95	1,51	-	-	1,56	1,45	2,01
April	1,47	1,70	1,90	1,49	1,66	1,84	1,46	-	-	1,52	1,72	1,87
Mai	1,41	1,87	1,52	1,43	1,83	1,49	1,42	-	-	1,44	1,81	1,61
Juni	1,45	1,83	1,60	1,47	1,76	1,54	1,47	-	1,66	1,50	1,87	1,63
Juli	1,47	1,66	1,43	1,44	1,60	1,38	1,45	-	1,53	1,50	1,84	1,51
August	1,52	1,77	1,40	1,32	1,70	1,39	-	-	1,47	1,53	1,88	1,52
September	1,54	1,78	1,50	1,39	1,73	1,43	-	-	1,41	1,53	1,90	1,42
Oktober	1,43	1,80	1,31	1,36	1,74	1,25	-	-	1,31	1,44	1,92	1,35
November	1,39	1,86	1,15	1,30	1,80	1,10	-	-	1,26	1,42	1,95	1,33
Dezember	1,30	2,10	1,17	1,25	1,98	1,12	-	-	1,22	1,44	2,08	1,27
Jahr	1,44	1,69	1,57	1,40	1,63	1,52	1,44	-	1,59	1,48	1,77	1,62

	Malta			Niederlande			Polen			Portugal		
	2018	2019	2020	2018	2019	2020	2018	2019	2020	2018	2019	2020
Jänner	2,18	2,14	2,14	1,19	1,22	1,72	1,35	1,26	1,83	1,43	1,38	2,01
Februar	2,18	2,14	2,14	1,25	1,24	1,73	1,41	1,27	1,91	1,50	1,42	1,97
März	2,18	2,14	2,14	1,33	1,29	1,78	1,46	1,37	1,89	1,64	1,52	2,05
April	2,18	2,14	2,14	1,28	1,57	1,67	1,43	1,75	1,74	1,65	1,75	1,94
Mai	2,18	2,14	2,14	1,27	1,61	1,45	1,38	1,78	1,52	1,65	1,82	1,66
Juni	2,18	2,14	2,14	1,31	1,65	1,43	1,43	1,78	1,62	1,72	1,91	1,65
Juli	2,18	2,14	-	1,28	1,61	1,30	1,42	1,73	1,44	1,74	1,94	1,69
August	2,18	2,14	-	1,32	1,68	1,29	1,49	1,75	1,46	1,74	1,94	1,67
September	2,18	2,14	-	1,28	1,72	1,30	1,45	1,78	1,37	1,71	1,95	1,69
Oktober	2,18	2,14	-	1,22	1,72	1,29	1,35	1,78	1,28	1,58	1,92	1,69
November	-	2,14	-	1,21	1,80	1,22	1,30	1,80	1,21	1,51	1,92	1,61
Dezember	-	2,14	-	1,22	1,89	1,15	1,28	1,93	1,14	1,50	2,06	1,45
Jahr	2,18	2,14	2,14	1,26	1,58	1,44	1,40	1,67	1,53	1,62	1,79	1,76

Quelle: Europäische Union

Schweine, Klasse E in Euro je kg SG

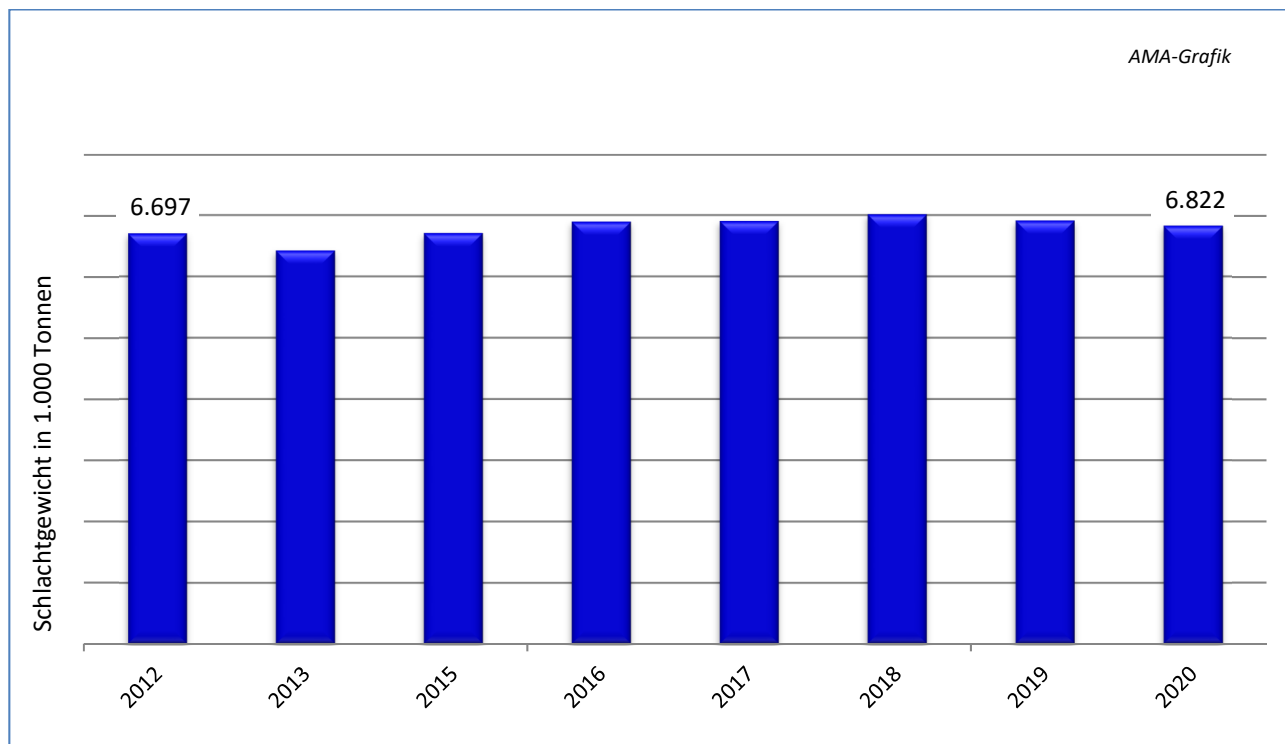
	Rumänien			Slowenien			Slowakei			Finnland		
	2018	2019	2020	2018	2019	2020	2018	2019	2020	2018	2019	2020
Jänner	1,51	1,40	2,10	1,50	1,49	1,97	1,46	1,42	1,97	1,58	1,64	1,68
Februar	1,39	1,10	1,86	1,52	1,50	1,97	1,46	1,41	1,94	1,57	1,65	1,69
März	1,45	1,25	1,96	1,60	1,54	2,05	1,50	1,41	1,99	1,57	1,65	1,70
April	1,53	1,57	1,90	1,56	1,73	1,93	1,47	1,67	1,79	1,58	1,64	1,70
Mai	1,49	1,80	1,54	1,56	1,77	1,72	1,39	1,78	1,50	1,58	1,64	1,72
Juni	1,57	1,89	1,54	1,59	1,89	1,72	1,50	1,84	1,58	1,58	1,64	1,73
Juli	1,58	1,89	1,48	1,60	1,88	1,66	1,54	1,83	1,47	1,57	1,64	1,72
August	1,56	1,84	1,53	1,62	1,95	1,66	1,56	1,86	1,51	1,58	1,65	1,70
September	1,54	1,90	1,50	1,63	1,94	1,67	1,53	1,87	1,46	1,61	1,64	1,67
Oktober	1,46	1,93	1,47	1,53	1,95	1,59	1,46	1,88	1,40	1,63	1,66	1,65
November	1,42	1,99	1,39	1,51	1,97	1,52	1,43	1,94	1,35	1,64	1,66	1,63
Dezember	1,50	2,22	1,48	1,50	2,09	1,40	1,43	2,08	1,33	1,64	1,68	1,63
Jahr	1,50	1,73	1,65	1,56	1,81	1,74	1,48	1,75	1,61	1,59	1,65	1,69

	Schweden			Österreich			EU			Ver. Königreich		
	2018	2019	2020	2018	2019	2020	2018	2019	2020	2018	2019	2020
Jänner	1,77	1,68	1,82	1,40	1,40	1,90	1,36	1,34	1,86	1,66	1,58	1,90
Februar	1,73	1,64	1,82	1,48	1,42	1,93	1,41	1,35	1,87	1,63	1,60	1,93
März	1,68	1,63	1,78	1,55	1,48	1,99	1,47	1,42	1,91	1,63	1,62	1,83
April	1,63	1,63	1,80	1,52	1,72	1,87	1,44	1,66	1,81	1,65	1,62	1,87
Mai	1,63	1,61	1,85	1,49	1,78	1,65	1,42	1,73	1,62	1,67	1,66	1,86
Juni	1,67	1,64	1,87	1,53	1,84	1,68	1,45	1,78	1,63	1,69	1,68	1,84
Juli	1,64	1,68	1,91	1,52	1,82	1,60	1,45	1,76	1,52	1,68	1,70	1,83
August	1,62	1,66	1,93	1,57	1,88	1,60	1,49	1,79	1,51	1,65	1,68	1,81
September	1,63	1,66	1,92	1,53	1,89	1,59	1,47	1,82	1,46	1,65	1,72	1,75
Oktober	1,64	1,68	1,92	1,43	1,89	1,53	1,38	1,83	1,40	1,65	1,78	1,73
November	1,66	1,74	1,97	1,41	1,92	1,43	1,36	1,87	1,35	1,64	1,84	1,72
Dezember	1,67	1,82	1,97	1,41	2,03	1,36	1,36	1,95	1,29	1,59	1,90	1,65
Jahr	1,66	1,67	1,88	1,49	1,76	1,68	1,41	1,69	1,60	1,65	1,70	1,81

Quelle: Europäische Union

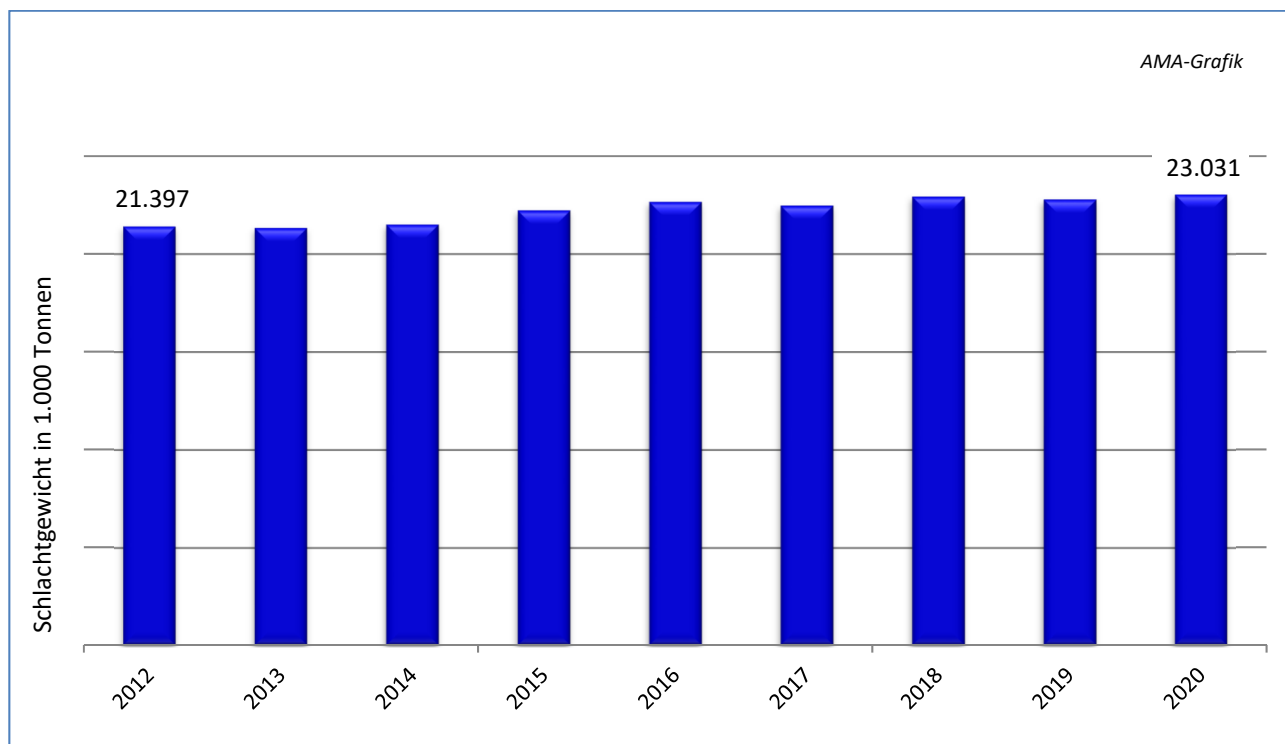
VI GRAFIKEN INTERNATIONAL

H) Rindfleischproduktion EU-27



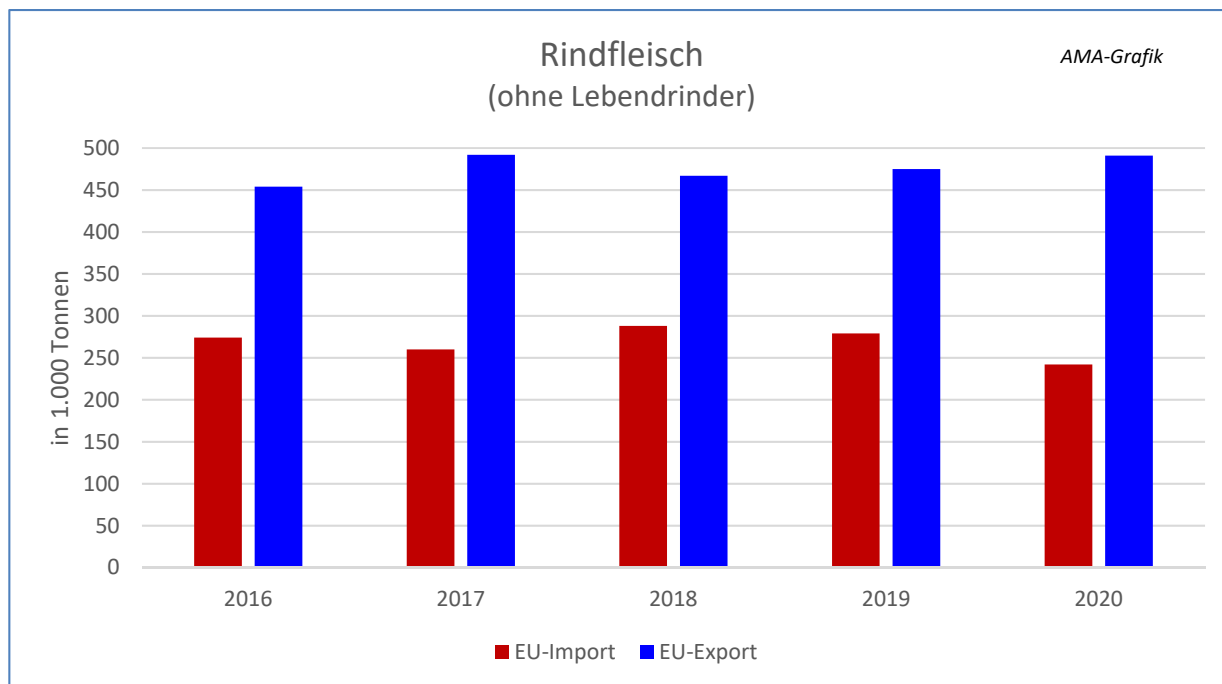
Quelle: Eurostat

I) Schweinefleischproduktion EU-27

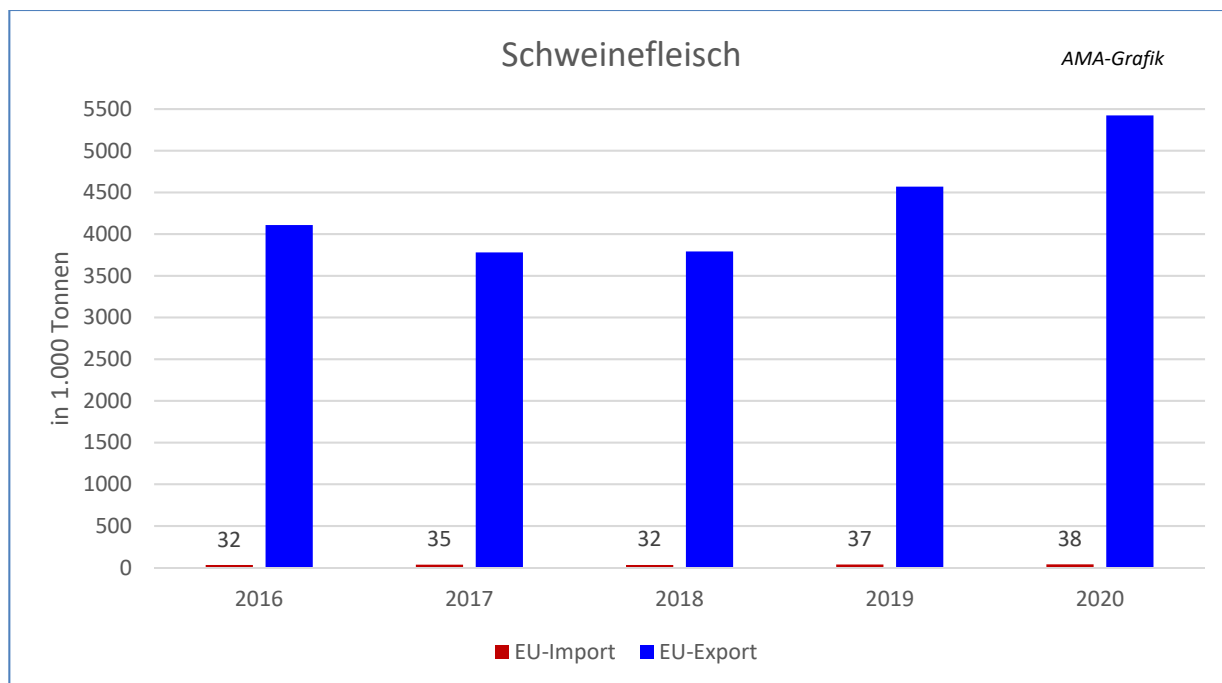


Quelle: Eurostat

J) EU-Außenhandel (ohne UK)



Quelle: EU-market-observatory



Quelle: EU-market-observatory

Der Jahresbericht Vieh und Fleisch erscheint jährlich.

Dieser Bericht ist auf der Webseite der
Agrarmarkt Austria (www.ama.at) im Internet verfügbar.

Impressum

Informationen gemäß § 5 E-Commerce Gesetz und Offenlegung gemäß § 25 Mediengesetz

Medieninhaber, Herausgeber, Vertrieb: Agrarmarkt Austria

Redaktion: GB I/Abt. 3 – Referat 08

Dresdner Straße 70

1200 Wien

UID-Nr.: ATU16305503

Telefon: +43 50 3151-248

Fax: +43 50 3151-396

E-Mail: preismeldungen@ama.gv.at

Vertretungsbefugt:

Dipl.-Ing. Günter Griesmayr, Vorstandsvorsitzender und Vorstand für den Geschäftsbereich II

Dr. Richard Leutner, Vorstand für den Geschäftsbereich I

Die Agrarmarkt Austria ist eine gemäß § 2 AMA-Gesetz 1992, BGBl. Nr. 376/1992, eingerichtete juristische Person öffentlichen Rechts, deren Aufgaben im § 3 festgelegt sind. Sie unterliegt gemäß § 25 AMA-Gesetz der Aufsicht der Bundesministerin für Landwirtschaft, Regionen und Tourismus.

Hersteller: Eigendruck

Bildnachweis: Agrarmarkt Austria Marketing GmbH

Verlagsrechte: Die in dieser Broschüre veröffentlichten Beiträge sind urheberrechtlich geschützt. Alle Rechte sind vorbehalten. Nachdruck und Auswertung der von der AGRARMARKT AUSTRIA erhobenen Daten sind mit Quellenangabe gestattet. Alle Angaben ohne Gewähr.

Im Sinne des Gleichheitsgrundsatzes haben die Ausführungen in gleicher Weise für alle Geschlechter Geltung.