



AMA
AgrarMarkt Austria

Dresdner Straße 70, 1200 Wien

K-Ö
Gemäß des § 3 Abs. 1 Z 1 des AMA-Gesetzes 1992 (BGBl. Nr. 376/1992 i. d. g. F.)
Zertifiziertes Qualitätsmanagement-System nach ÖNORM EN ISO 9001 REG. Nr. 01537/0
Zertifiziertes Informationssicherheits-Management-System nach ÖNORM ISO/IEC 27001 REG Nr. 35/0
Zertifiziertes IT Service-Management-System nach ISO/IEC 20000-1 REG Nr. 45/0
Zertifiziertes Umweltmanagement-System nach EMAS REG Nr. AT-000680 und ÖNORM EN ISO 14001 REG Nr. 02982/0

www.ama.at



Marktbericht

VIEH UND FLEISCH | 46. Woche | 13.11.2017 – 19.11.2017

46. AUSGABE 2017

Marktübersicht

Preisbericht Österreich

Markt Österreich

Markt und Preise international

I N H A L T

I.....	MARKTÜBERSICHT.....	3
II.....	PREISBERICHT ÖSTERREICH.....	4
	A) Preisbericht.....	4
	B) Preisbericht – Zukauf EU.....	7
III.....	MARKT ÖSTERREICH.....	8
	C) Daten aus der Rinderdatenbank.....	8
	D) Lebendvermarktung von Nutzkälbern, Jung -und Jährlingsrindern in Österreich.....	9
	E) Zuchtrinderverkäufe.....	9
IV.....	GRAFIK ÖSTERREICH.....	10
	F) Schlachtstierpreise (E-P).....	10
	G) Schlachtkalbinnenpreise (E-P).....	10
	H) Schlachtkuhpreise (E-P).....	10
	I) Schweinehälftenpreise (S-P).....	11
	J) Vergleich der Notierungspreise für Ferkel bzw. Schweine.....	11
	K) Schlachtkälberpreise.....	11
V.....	MARKT UND PREISE INTERNATIONAL.....	12
	L) EU-Preisspiegel für Schlachtvieh.....	12
	M) Preisentwicklung diverser Länder für Schlachtvieh.....	18

I MARKTÜBERSICHT

Jungstierpreise deutlich verbessert

Der durchschnittliche Auszahlungspreis der Schlachthöfe (E-P) für Jungtiere stieg in der Berichtswoche um 6 Cent je kg. Es kam zu einem Preis von EUR 4,13 je kg. Dieser lag um 4,0 % über dem Niveau des Vorjahres.

Für Schlachtkühe wurde um 2 Cent je kg weniger bezahlt. Der Preis lag bei EUR 2,79 je kg und um 11,6 % über dem Vorjahresniveau.

Der Preis für Kalbinnen stieg um 2 Cent je kg. Der Durchschnittspreis lag bei EUR 3,69 je kg und um 6,6 % über der Linie des Vorjahres.

Bei Schlachtkälbern sank der Preis um 3 Cent auf EUR 6,25 je kg. Im Vergleich zur Vorjahreswoche ergab das ein Plus von 0,6 %.

Preiserwartungen für die 47. KW

Laut Österreichischer Rinderbörse ist das Angebot bei Jungstieren, Ochsen und Kalbinnen stabil, die Nachfrage weiterhin lebhaft. Das Angebot an Schlachtkühen nimmt im Vergleich zu den Vorwochen etwas ab. Die Preise sind in allen Kategorien unverändert. Bei Schlachtkälbern beginnen die Weihnachtseinkäufe, die Preise ziehen um 20 Cent an.

EU-weit wird von einem unterschiedlichen Jungstierangebot berichtet. Regional, z.B. in Norddeutschland, legt das Angebot sogar zu. Die Preise bleiben überwiegend stabil. Bei weiblichen Schlachtrindern präsentiert sich der EU-Markt weiterhin uneinheitlich, die Preise tendieren seitwärts bis leicht rückläufig.

Schlachtschweineangebot weiter umfangreich

Der Durchschnittspreis (S-P) für Schlachtschweine blieb in der Berichtswoche unverändert. Dieser lag bei EUR 1,55 je kg und um 3,7 % unter dem Vorjahrespreis. Laut Österreichischer Schweinebörse war der heimische Markt weiterhin reichlich versorgt. Die zu Monatsbeginn feiertagsbedingt entstandenen Überhänge wirkten noch immer nach, weshalb so manche Partie schlachtreifer Schweine um den einen oder anderen Tag später zur Schlachtung gelangte. Dies spiegelte auch das durchschnittliche Schlachtgewicht wider, das mit 98,75 kg den Jahreshöchstwert erreichte. Der Warenstrom im Fleischhandel wurde allgemein als recht flüssig beschrieben. Nicht zufriedenstellend lief lediglich der Export.

Die Mastschweine-Notierung bleibt bis zum 29. November unverändert bei EUR 1,46 je kg.

Der Preis für Zuchtsauen blieb in der Berichtswoche unverändert bei EUR 1,24 je kg. Im Vergleich zum Vorjahr ergab sich ein Plus von 5,1 %.

Stabile Ferkelnottierung

Der österreichische Ferkelmarkt war insgesamt gesehen durch ausgeglichene Angebots- und Nachfrageverhältnisse gekennzeichnet. Für die nächsten Wochen zeigt der Trend ganz klar in Richtung einer knappen Versorgungssituation. Wartezeiten, wie sie in Oberösterreich bereits vorliegen, können dann überall auftreten. Die Ferkelnottierung bleibt in der 47. Kalenderwoche unverändert bei EUR 2,20 je kg.

Auf den regionalen Ferkelmärkten in der EU stellten sich leicht verspätet die stabilen Verhältnisse ein, die zu dieser Jahreszeit üblicherweise vorherrschen. Einem überschaubaren Angebot mit fallender Tendenz stand eine zunehmend starke Nachfrage gegenüber.

EU-Schweinemarkt nahezu unverändert

Der EU-Schweinemarkt präsentierte sich nahezu unverändert. In fast allen Mitgliedsländern stand ein großes Angebot mit oftmals hohen Schlachtgewichten zur Verfügung. Dank der regen Nachfrage konnten die vorhandenen Mengen jedoch abgesetzt werden. Daher tendierten die meisten Notierungen erneut seitwärts. Spanien und Italien meldeten noch minimale Anpassungen, aber auch dort zeichnete sich eine Stabilisierung ab.

In Deutschland ist der Schweinemarkt weiterhin auf hohem Niveau ausgeglichen. Nur noch vereinzelt treten kleine Angebotsüberhänge auf. Der Vereinigungspreis für Schlachtschweine bleibt im Zeitraum 23. bis 29. November unverändert bei EUR 1,45 je kg.

II PREISBERICHT ÖSTERREICH

A) Preisbericht für die 46. Woche, 13. November 2017 bis 19. November 2017

1) Frei Rampe Preise (EUR/kg, exkl. USt) und Umsatzmengen (Stück) der meldepflichtigen Schlachthöfe

Österreich ¹⁾	45. Woche 17		46. Woche 17		Vorw. ±	46. KW 16
	EUR/kg	Stück	EUR/kg	Stück	EUR/kg	EUR/kg
Jungstiere U3	4,11	933	4,17	926	0,06	4,03
Jungstiere R3	4,03	261	4,09	290	0,06	3,96
Jungstiere E-P	4,07	3.229	4,13	3.064	0,06	3,97
Ochsen U3	4,36	48	4,54	46	0,18	4,10
Ochsen R3	4,23	70	4,37	84	0,14	3,99
Ochsen E-P ⁴⁾	4,18	287	4,31	266	0,13	3,94
Kühe R3	3,06	379	3,01	409	-0,05	2,74
Kühe O3	2,80	167	2,74	163	-0,06	2,49
Kühe E-P	2,81	3.133	2,79	2.951	-0,02	2,50
Kalbinnen U3	3,85	278	3,89	345	0,04	3,61
Kalbinnen R3	3,67	373	3,72	379	0,05	3,51
Kalbinnen E-P	3,67	1.318	3,69	1.376	0,02	3,46
Schweine S ²⁾	1,59	47.648	1,59	47.493	0,00	1,65
Schweine E ²⁾	1,47	23.087	1,47	23.484	0,00	1,53
Schweine U ²⁾	1,26	1.109	1,26	1.192	0,00	1,32
Schweine S-P ²⁾	1,55	71.857	1,55	72.183	0,00	1,61
Zuchtsauen	1,24	1.210	1,24	1.205	0,00	1,18
Kälber E-P ³⁾	6,28	449	6,25	396	-0,03	6,21
Jungrinder E-P ³⁾	4,75	484	4,77	380	0,02	4,72

Quelle: AMA

Niederösterreich	45. Woche 17		46. Woche 17		Vorw. ±	46. KW 16
	EUR/kg	Stück	EUR/kg	Stück	EUR/kg	EUR/kg
Jungstiere U3	4,10	200	4,14	158	0,04	4,02
Jungstiere R3	4,04	75	4,09	88	0,05	3,94
Jungstiere E-P	4,06	733	4,10	742	0,04	3,96
Ochsen U3	-	-	-	-	-	-
Ochsen R3	-	-	-	-	-	-
Ochsen E-P ⁴⁾	-	-	-	-	-	-
Kühe R3	3,02	67	2,98	89	-0,04	2,64
Kühe O3	2,76	25	2,68	24	-0,08	2,37
Kühe E-P	2,80	551	2,81	519	0,01	2,47
Kalbinnen U3	3,84	91	3,90	91	0,06	3,59
Kalbinnen R3	3,62	67	3,71	85	0,09	3,47
Kalbinnen E-P	3,68	297	3,73	336	0,05	3,48
Schweine S ²⁾	1,60	8.069	1,60	8.336	0,00	1,66
Schweine E ²⁾	1,48	3.309	1,48	3.368	0,00	1,53
Schweine U ²⁾	1,25	134	1,26	140	0,01	1,32
Schweine S-P ²⁾	1,57	11.515	1,56	11.845	-0,01	1,62
Zuchtsauen	1,24	214	1,25	262	0,01	1,18
Kälber E-P ³⁾	-	-	-	-	-	-
Jungrinder E-P ³⁾	-	-	-	-	-	-

Quelle: AMA

Frei Rampe Preise (EUR/kg, exkl. USt) und Umsatzmengen (Stück) der meldepflichtigen Schlachthöfe

	45. Woche 17		46. Woche 17		Vorw. ±	46. KW 16
	EUR/kg	Stück	EUR/kg	Stück		
Oberösterreich						
Jungstiere U3	4,15	406	4,19	496	0,04	4,06
Jungstiere R3	4,05	134	4,11	141	0,06	3,99
Jungstiere E-P	4,10	1.492	4,15	1.509	0,05	3,99
Ochsen U3	-	-	-	-	-	-
Ochsen R3	-	-	-	-	-	-
Ochsen E-P ⁴⁾	-	-	-	-	-	-
Kühe R3	3,07	141	3,09	110	0,02	2,79
Kühe O3	2,82	48	2,76	45	-0,06	2,58
Kühe E-P	2,90	896	2,88	896	-0,02	2,59
Kalbinnen U3	3,80	66	3,89	151	0,09	3,63
Kalbinnen R3	3,67	145	3,74	173	0,07	3,55
Kalbinnen E-P	3,66	459	3,73	553	0,07	3,50
Schweine S ²⁾	1,59	16.123	1,58	15.920	-0,01	1,64
Schweine E ²⁾	1,47	8.285	1,48	8.746	0,01	1,53
Schweine U ²⁾	1,27	397	1,27	442	0,00	1,32
Schweine S-P ²⁾	1,54	24.813	1,54	25.114	0,00	1,60
Zuchtsauen	1,25	504	1,23	467	-0,02	1,19
Kälber E-P ³⁾	-	-	-	-	-	-
Jungrinder E-P ³⁾	-	-	-	-	-	-

Quelle: AMA

	45. Woche 17		46. Woche 17		Vorw. ±	46. KW 16
	EUR/kg	Stück	EUR/kg	Stück		
Steiermark						
Jungstiere U3	4,06	171	4,14	132	0,08	3,97
Jungstiere R3	3,99	33	4,06	25	0,07	3,90
Jungstiere E-P	4,05	449	4,11	352	0,06	3,92
Ochsen U3	-	-	-	-	-	-
Ochsen R3	-	-	-	-	-	-
Ochsen E-P ⁴⁾	-	-	-	-	-	-
Kühe R3	3,10	71	2,97	56	-0,13	2,79
Kühe O3	2,77	24	-	-	-	2,46
Kühe E-P	2,89	430	2,79	379	-0,10	2,52
Kalbinnen U3	3,81	55	3,76	35	-0,05	3,62
Kalbinnen R3	3,72	70	3,71	38	-0,01	3,46
Kalbinnen E-P	3,73	204	3,54	126	-0,19	3,42
Schweine S ²⁾	1,59	22.441	1,59	22.351	0,00	1,65
Schweine E ²⁾	1,47	11.068	1,47	10.866	0,00	1,53
Schweine U ²⁾	1,26	555	1,25	584	-0,01	1,32
Schweine S-P ²⁾	1,55	34.066	1,55	33.808	0,00	1,60
Zuchtsauen	1,24	485	1,24	466	0,00	1,17
Kälber E-P ³⁾	-	-	-	-	-	-
Jungrinder E-P ³⁾	-	-	-	-	-	-

1) Inkl. Salzburg und Kärnten, aus Datenschutzgründen können diese Preise und Umsatzmengen nicht veröffentlicht werden.

2) Abrechnung erfolgt nach Warmgewicht.

3) Inkl. Tirol und Vorarlberg, aus Datenschutzgründen können Bundesländerpreise und Umsatzmengen nicht veröffentlicht werden.

4) Aus Datenschutzgründen können Bundesländerwerte der einzelnen Qualitätsklassen nicht veröffentlicht werden.

Quelle: AMA

2) Notierungspreise in EUR/kg (exkl. USt.):

Schweinebörse Österreich	09.11.17-15.11.17	16.11.17-22.11.17	23.11.17-29.11.17
Mastschw. 56% MFA (notiert frei Rampe)	1,46	1,46	1,46
Zuchten (notiert frei Rampe)	1,32	1,32	1,32

EZG Gut Streitdorf	44. Woche 17	45. Woche 17	46. Woche 17	47. Woche 17
ÖHYB-Ferkel bis 25 kg	2,20	2,20	2,20	2,20

Quelle: Erzeugergemeinschaften

3) Schafpreise in EUR/kg (exkl. USt.) für Frischware:

	43. Woche 17	44. Woche 17	45. Woche 17	46. Woche 17
Schlachtlämmer (17 - 22 kg SG)	5,72	5,76	5,54	5,82

Quelle: AMA

4) Verkaufspreise der Österr. Schaf- und Ziegenbörse in EUR/kg (exkl. USt.) für die 46. Woche 2017:

Lebendpreis	Stück	Gesamtgewicht	Durchschnittspreis
Lämmer Kategorie I	857	33.833,00	2,33
Lämmer Kategorie I (Bio)	-	-	-
Lämmer Kategorie II / III	100	4.387,00	1,79
Lämmer Kategorie II / III (Bio)	-	-	-
Altschafe / Altwidder	143	11.467,35	0,52
Altziegen / Altböcke	10	646,95	0,31
Kitze	18	503,00	2,00
Kitze (Bio)	-	-	-
Fleischpreise	Stück	Gesamtgewicht	Durchschnittspreis
Lämmer Kategorie I	135	2.757,66	5,67
Lämmer Kategorie I (Bio)	171	3.700,11	6,22
Lämmer Kategorie II / III	20	460,00	4,70
Altschafe / Altwidder	7	240,16	1,93
Kitze	-	-	-
Kitze (Bio)	-	-	-

Quelle: Österreichische Schaf- und Ziegenbörse reg. Gen. m. b. H.

5) Preis- bzw. Markterwartungen für Schlachtrinder in EUR/kg, exkl. USt.:

Rinderbörse Österreich	45. Woche 2017	46. Woche 2017	47. Woche 2017
Jungstier HK R2/3	3,74	3,79	3,79
Kalbin HK R2/3	3,27	3,27	3,27
Kuh HK R2/3	2,50	*)	2,48
Schlachtkälber HK R2/3	6,15	6,15	6,35

*) Notierung ausgesetzt

Quelle: www.rinderboerse.at

6) Marktpreise für Futtermittelmischungen in EUR/100kg, exkl. USt. – frei Betrieb:

	August 17	September 17	± Vormonat	Sept. 16
Rinderfutter (18 % Eiweiß, Energiestufe 4)	25,31	25,29	-0,02	25,36
Schweinemastfutter (Alleinfutter)	26,53	25,14	-1,39	25,19

Quelle: AMA

B) Preisbericht – Zukauf EU* für 04. September 2017 bis 01. Oktober 2017
1) Preise (EUR/kg, exkl. USt.) und Umsatzmengen (Stück) der meldepflichtigen Schlachthöfe

	August 2017		September 2017		± Vormonat	Sept. 2016
	EUR/kg	Stück	EUR/kg	Stück	EUR/kg	EUR/kg
Deutschland						
Jungtiere E-P	3,80	112	-	-	-	-
Stierfleisch E-P	3,00	1	3,11	4	0,11	2,80
Kühe E-P	2,63	13	2,30	8	-0,33	1,88
Kalbinnen E-P	-	-	3,03	2	-	-
Schweine S-P **	1,76	38.191	1,69	26.123	-0,07	1,72
Slowenien						
Jungtiere E-P	3,52	931	3,58	475	0,06	3,49
Stierfleisch E-P	3,32	116	3,23	50	-0,09	3,24
Kühe E-P	2,75	1.386	2,79	1.400	0,04	2,45
Kalbinnen E-P	3,27	288	3,39	274	0,12	3,32
Tschechien						
Jungtiere E-P	3,60	1.463	3,65	1.578	0,05	3,49
Stierfleisch E-P	3,36	84	3,37	102	0,01	3,29
Kühe E-P	2,88	1.454	2,92	1.160	0,04	2,55
Kalbinnen E-P	3,30	690	3,41	689	0,11	3,18
Schweine S-P **	-	-	1,63	107	-	1,68
Slowakei						
Jungtiere E-P	3,47	349	3,35	151	-0,12	3,40
Stierfleisch E-P	3,19	75	3,36	37	0,17	3,33
Kühe E-P	2,68	833	2,68	800	0,00	2,23
Kalbinnen E-P	2,90	133	2,99	118	0,09	2,87
Schweine S-P **	1,75	1.096	1,65	823	-0,10	1,73
Ungarn						
Jungtiere E-P	3,49	303	3,40	269	-0,09	3,46
Stierfleisch E-P	3,27	33	3,31	21	0,04	2,76
Kühe E-P	2,60	251	2,75	143	0,15	2,38
Kalbinnen E-P	3,30	85	3,36	91	0,06	3,21
Schweine S-P **	1,76	2.853	1,71	2.997	-0,05	1,67
Dänemark						
Stierfleisch E-P	-	-	3,30	1	-	-
Kühe E-P	-	-	2,93	2	-	-
Schweine S-P **	1,73	533	-	-	-	1,75
Kroatien						
Kühe E-P	2,74	406	2,77	305	0,03	2,28
Kalbinnen E-P	3,15	56	3,17	50	0,02	3,18
Niederlande						
Schweine S-P **	1,80	1.745	1,69	739	-0,11	1,76
Frankreich						
Jungtiere E-P	3,62	87	-	-	-	3,47
Stierfleisch E-P	3,31	4	-	-	-	-
Italien						
Kühe E-P	-	-	2,34	3	-	-
Luxemburg						
Kühe E-P	-	-	3,25	1	-	-

* Schlachttiere wurden aus EU-Staaten lebend zugekauft und in Österreich geschlachtet.

** Abrechnung erfolgt nach Warmgewicht.

Quelle: AMA

III MARKT ÖSTERREICH

C) Daten aus der Rinderdatenbank

2017		Jän.	Feb.	März	April	Mai	Juni	Juli	Aug.	Sept.	Okt.	Nov.	Dez.	Jahr							
Schlachtungen bis 8 Monate																					
AT ¹⁾	♂	3.208	2.922	3.325	3.018	3.242	2.799	1.993	2.085	2.050				24.642							
	♀	1.943	1.933	2.357	2.310	2.145	1.831	1.560	1.680	1.862				17.621							
andere Länder ²⁾	♂	1	0	1	1	2	3	0	5	1				14							
	♀	0	0	0	2	0	1	2	0	0				5							
Schlachtungen über 8 Monate																					
AT ¹⁾	♂	21.026	19.402	22.979	20.337	22.610	20.835	19.835	20.851	22.220				190.095							
	♀	19.831	19.980	22.228	18.705	21.066	18.940	19.547	19.776	22.166				182.239							
andere Länder ²⁾	♂	3.163	2.783	3.741	2.902	3.238	2.635	2.850	3.688	3.259				28.259							
	♀	6.282	5.646	6.590	5.750	5.660	5.558	4.928	6.119	5.929				52.462							
Schlachtungen gesamt																					
AT ¹⁾	♂	24.234	22.324	26.304	23.355	25.852	23.634	21.828	22.936	24.270				214.737							
	♀	21.774	21.913	24.585	21.015	23.211	20.771	21.107	21.456	24.028				199.860							
	gesamt	46.008	44.237	50.889	44.370	49.063	44.405	42.935	44.392	48.298				414.597							
andere Länder ²⁾	♂	3.164	2.783	3.742	2.903	3.240	2.638	2.850	3.693	3.260				28.273							
	♀	6.282	5.646	6.590	5.752	5.660	5.559	4.930	6.119	5.929				52.467							
	gesamt	9.446	8.429	10.332	8.655	8.900	8.197	7.780	9.812	9.189				80.740							
Versendungen und Exporte von Lebendrindern in Stück																					
in andere Länder	♂	6.838	4.438	3.987	3.530	3.975	2.300	2.601	2.914	4.034				34.617							
	♀	2.988	3.042	2.867	2.888	3.399	1.690	1.396	2.409	4.093				24.772							
Zugänge und Importe von Lebendrindern in Stück																					
andere Länder	♂	12	7	31	22	42	44	29	17	48				252							
	♀	53	71	152	75	127	244	76	82	169				1.049							
Schlachtungen gesamt, getrennt nach Herkunftsländern für Jänner bis September 2017																					
	BE	CH	CZ	DE	DK	EE	EL	FR	HR	HU	IT	LU	LV	NL	PL	PT	RO	SI	SK	UK	ges.
♂	2	11	16.466	156	2	0	0	194	9	3.726	39	2	257	8	27	28	92	5.127	2.126	1	28.273
♀	1	7	19.537	524	37	1	4	67	3.664	7.133	51	7	34	20	12	0	83	13.049	8.233	3	52.467
gesamt	3	18	36.003	680	39	1	4	261	3.673	10.859	90	9	291	28	39	28	175	18.176	10.359	4	80.740
in %	0,00	0,02	44,59	0,84	0,05	0,00	0,00	0,32	4,55	13,45	0,11	0,01	0,36	0,03	0,05	0,03	0,22	22,51	12,83	0,00	100,00

1) Geburt und Schlachtung der Rinder in Österreich

2) Geburt der Rinder nicht in Österreich, geschlachtet in Österreich; 2016 wurden 99,12% der Rinder direkt zur Schlachtung nach Österreich verbracht; 0,88% der Rinder wurden bereits vor der Schlachtung in Österreich gehalten.

AT= Österreich, ♂= männlich, ♀=weiblich, BE= Belgien, BG= Bulgarien, CH= Schweiz, CZ= Tschechien, DE= Deutschland, DK= Dänemark, EE= Estland, EL= Griechenland, ES= Spanien, FR= Frankreich, HR= Kroatien, HU= Ungarn, IE= Irland, IT= Italien, LT= Litauen, LU= Luxemburg, LV= Lettland, NL= Niederlande, PL= Polen, PT= Portugal, RO= Rumänien, SE= Schweden, SI= Slowenien, SK= Slowakei, UK= Vereinigtes Königreich

Quelle: AMA

D) Lebendvermarktung von Nutzkälbern, Jung- und Jährlingsrindern in Österreich

1) Männliche Nutzkälber zwischen 8 Tagen und vier Wochen in EUR/Stück (exkl. USt.)

	46. Woche 17			Vorwoche ±	46. KW 16
	Stück	Ø Gewicht	EUR/Stück	EUR/Stück	EUR/Stück
Stierkälber - Milchrasen	80	64,96	118,65	6,29	89,13
Stierkälber - Fleischrasen *)	234	76,10	288,94	-0,37	298,00

*) Fleischrasen, Zweinutzungsrasen oder aus einer Kreuzung mit einer Fleischrasse

Quelle: AMA

2) Jungrinder und Jährlingsrinder in EUR/kg (exkl. Ust.)

	46. Woche 17			Vorwoche ±	46. KW 16
	Stück	Ø Gewicht	EUR/kg	EUR/kg	EUR/kg
Jungrinder	389	337,51	2,27	-0,09	2,27
Jährlingsrinder - männlich	22	446,95	1,97	-0,01	2,12
Jährlingsrinder - weiblich	35	408,00	1,73	-0,07	1,84

Jungrinder: männlich und weiblich, 6 bis 11 Monate, zur Mastung; Jährlingsrinder: 12 bis 23 Monate, zur Mastung

Quelle: AMA

E) Zuchtrinderverkäufe

1) Versteigerungen, Nettopreise in EUR

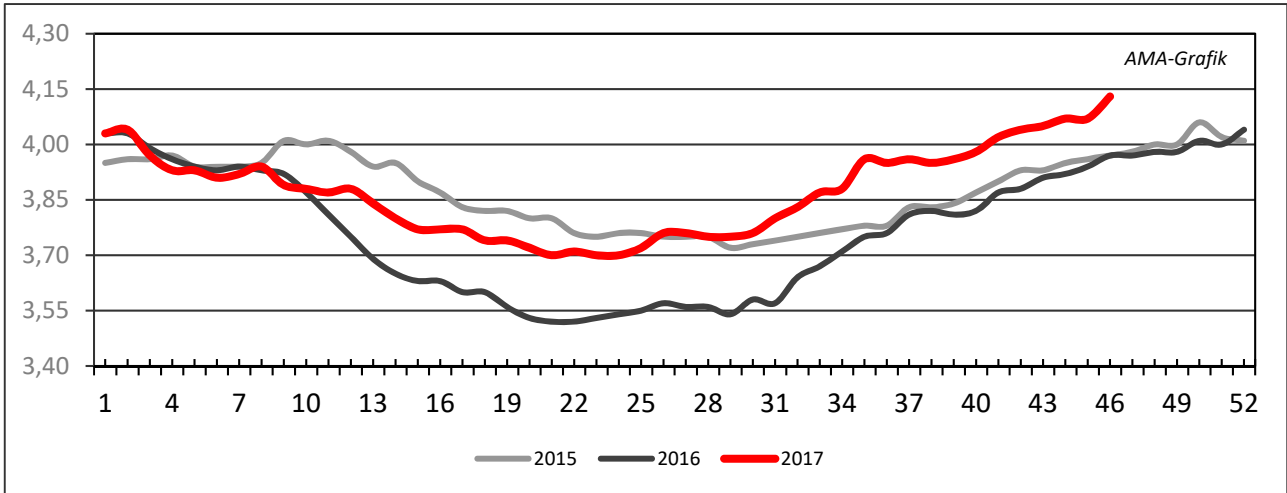
Lienz, am 14. November 2017

	Rasse	aufgetrieben	verkauft	Gesamterlös
Kühe	Fleckvieh	49	45	79.860,00
Kalbinnen	Fleckvieh	96	90	165.740,00
Jungkalbinnen	Fleckvieh	3	3	3.000,00
Zuchtkälber weiblich	Fleckvieh	5	5	2.760,00
Kalbinnen	Braunvieh	3	3	4.140,00

Quelle: Raiffeisengenossenschaft Osttirol

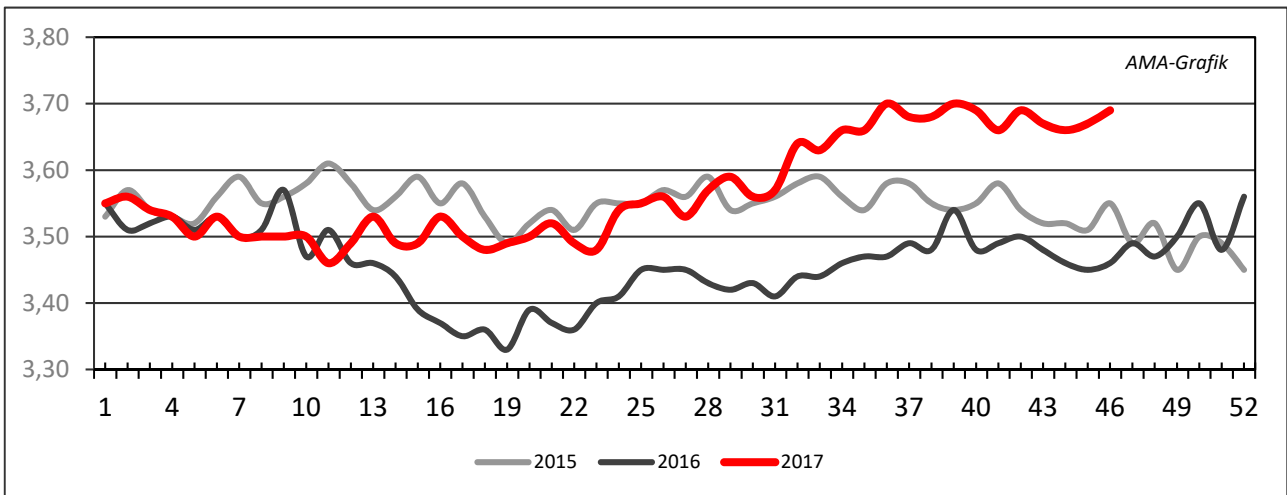
IV GRAFIK ÖSTERREICH

F) Schlachtstierpreise (E-P) in EUR/kg, exkl. USt.



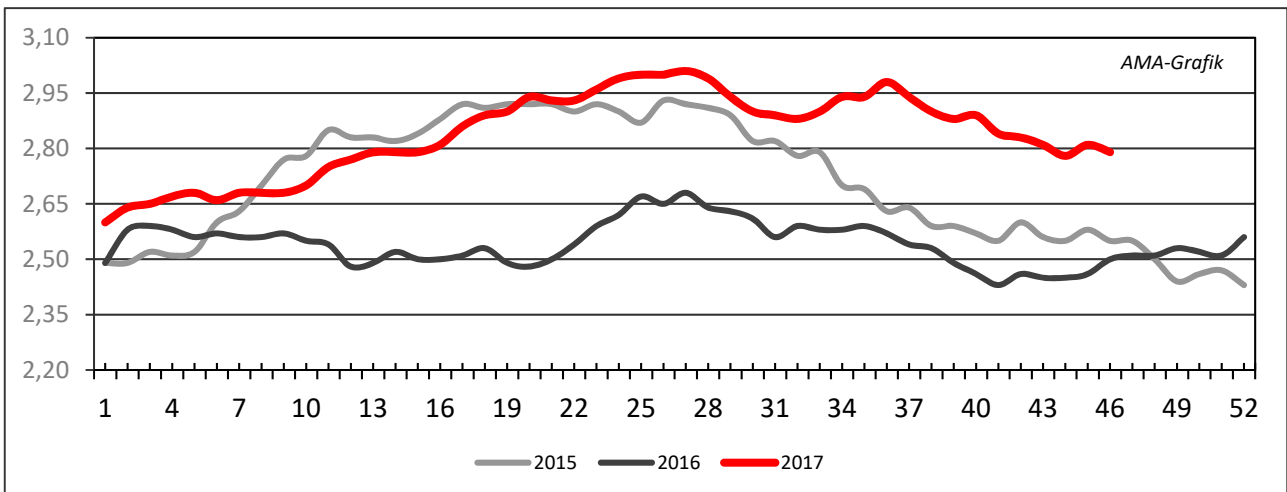
Quelle: AMA

G) Schlachtkalbinnenpreise (E-P) in EUR/kg, exkl. USt.



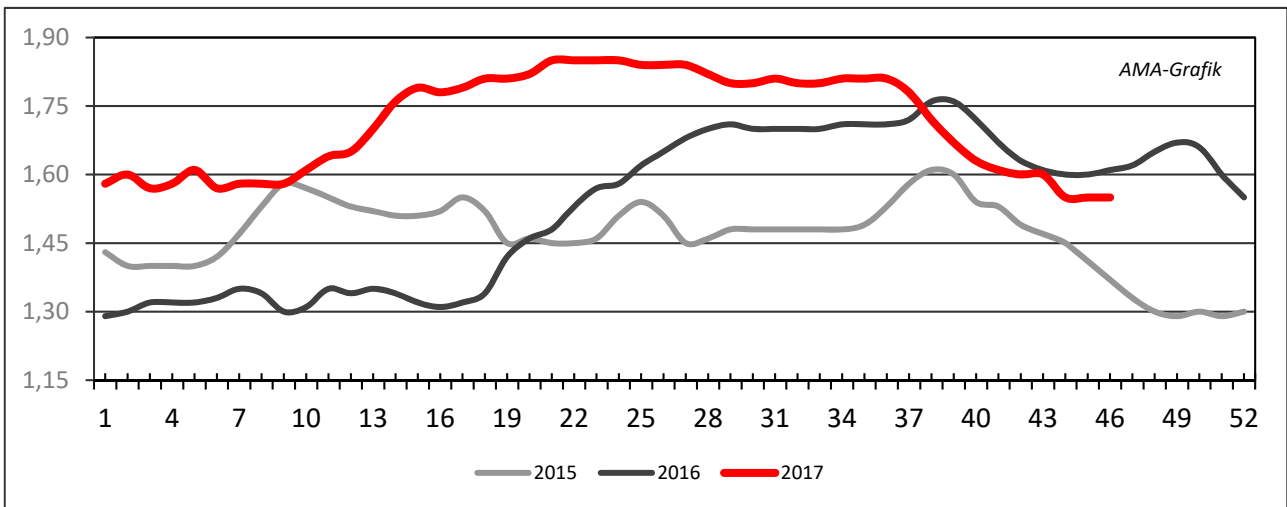
Quelle: AMA

H) Schlachtkuhpreise (E-P) in EUR/kg, exkl. USt.



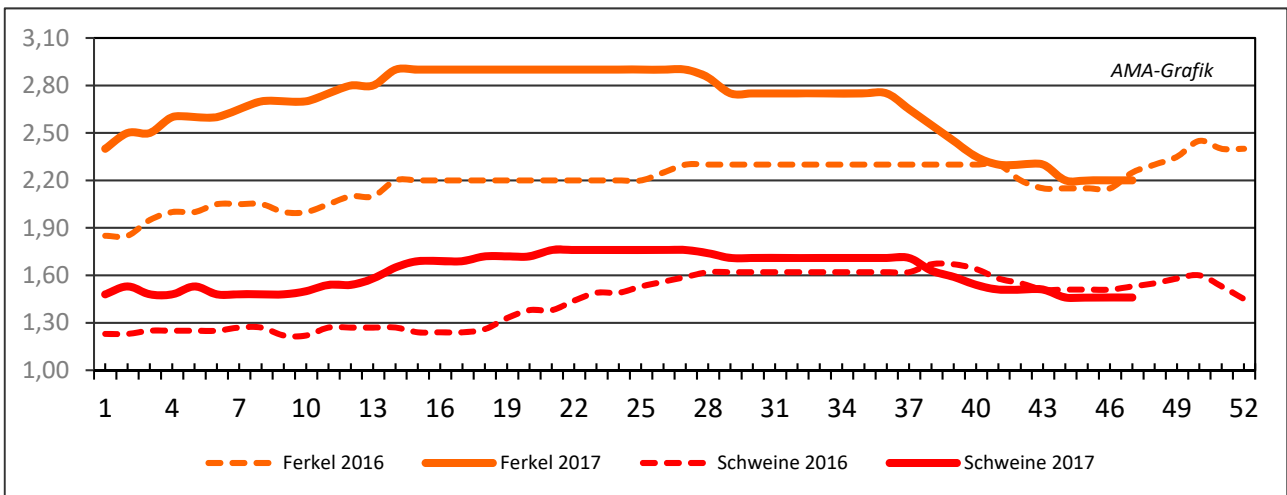
Quelle: AMA

I) Schweinehälftenpreise (S-P) in EUR/kg, exkl. USt.



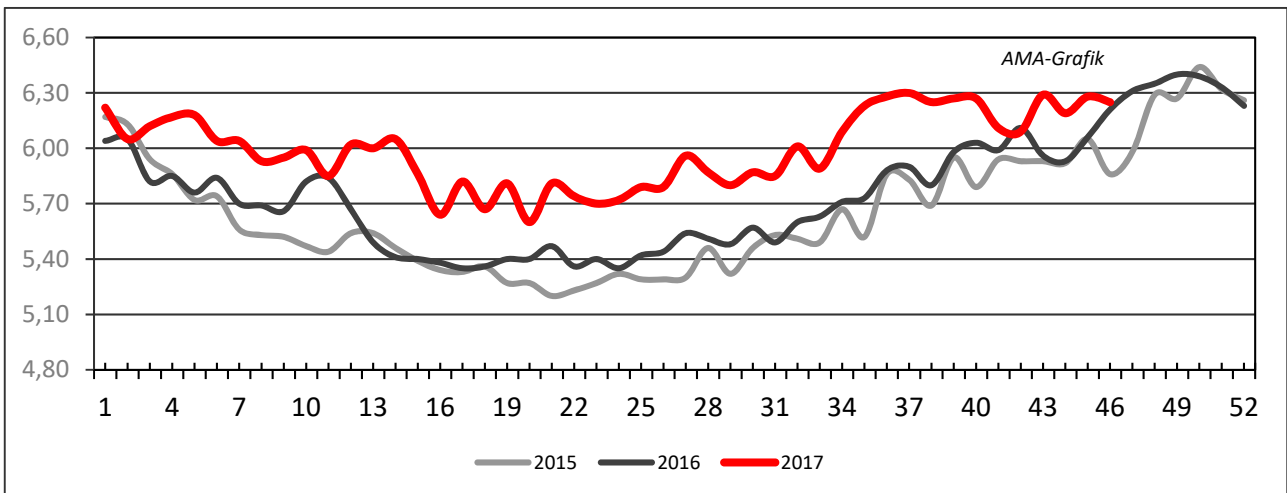
Quelle: AMA

J) Vergleich der Notierungspreise für Ferkel bzw. Schweine in EUR/kg, exkl. USt.



Quelle: Erzeugergemeinschaften

K) Schlachtkälberpreise in EUR/kg, exkl. USt.



Quelle: AMA

V MARKT UND PREISE INTERNATIONAL

L) EU-Preisspiegel für Schlachtvieh

1) Marktpreise für die Qualitätsklassen URO (EUR/100 kg Schlachtgewicht, kalt) der Mitgliedsländer

Woche bis:	Jungstierfleisch A UR(O)			Ochsenfleisch C UR(O)			Jungrinder Z UR(O)		
	29.10.2017	05.11.2017	12.11.2017	29.10.2017	05.11.2017	12.11.2017	29.10.2017	05.11.2017	12.11.2017
Belgien	338,75	340,18	339,07	-	-	-	-	-	-
Bulgarien	-	-	-	-	-	-	-	-	-
Tschechien	340,16	-	339,24	-	-	-	-	-	-
Dänemark	368,99	373,20	374,12	-	-	-	372,02	371,55	374,50
Deutschland	398,09	400,17	403,64	-	-	-	-	-	-
Estland	321,56	337,36	-	-	-	-	-	-	-
Irland	-	-	-	367,40	368,71	370,25	-	-	-
Griechenland	428,14	428,14	402,64	-	-	-	-	-	-
Spanien	385,80	386,45	391,17	-	-	-	394,14	398,08	396,31
Frankreich	395,62	397,50	397,42	365,02	368,07	358,99	-	-	-
Kroatien	340,24	339,68	340,12	-	-	-	-	-	-
Italien	412,08	416,20	416,91	-	-	-	473,20	492,08	489,33
Zypern	-	-	-	-	-	-	-	-	-
Lettland	230,27	225,25	248,98	-	-	-	201,66	178,74	187,65
Litauen	280,04	293,62	286,66	-	-	-	-	-	-
Luxemburg	378,98	379,82	378,55	-	-	-	-	-	-
Ungarn	255,90	260,00	262,81	-	-	-	-	-	-
Malta	325,00	325,00	-	-	-	-	-	-	-
Niederlande	360,32	346,25	335,70	-	-	-	-	-	-
ÖSTERREICH	386,38	385,35	388,47	-	-	-	459,36	462,03	450,16
Polen	341,23	341,60	344,85	-	-	-	329,90	339,00	340,95
Portugal	371,44	371,22	372,48	-	-	-	369,65	370,30	370,18
Rumänien	255,50	263,04	266,72	-	-	-	256,01	252,24	239,06
Slowenien	338,14	331,73	340,66	-	-	-	-	375,30	280,36
Slowakei	329,41	327,22	327,69	-	-	-	-	-	-
Finnland	389,50	386,81	390,01	-	-	-	-	-	-
Schweden	456,86	451,78	451,38	-	-	-	503,73	494,99	481,65
Großbritannien	-	-	-	418,59	419,95	422,16	-	-	-
Nordirland	-	-	-	399,86	400,56	402,95	-	-	-
EU	386,97	388,45	390,14	393,85	395,30	396,17	390,44	394,38	392,72

Quelle: http://ec.europa.eu/agriculture/market-observatory/meat/beef/statistics_en.htm, Europäische Kommission

2) Rinder (EUR/100 kg Schlachtgewicht, kalt)

Woche bis:	Jungrinder R3			Jungstiere R3			Ochsen R3			Kühe O3			Kalbinnen R3		
	29.10.17	05.11.17	12.11.17	29.10.17	05.11.17	12.11.17	29.10.17	05.11.17	12.11.17	29.10.17	05.11.17	12.11.17	29.10.17	05.11.17	12.11.17
Belgien	-	-	-	298,91	299,36	299,36	-	-	-	277,96	276,78	278,27	320,50	320,50	321,50
Bulgarien	-	-	-	-	-	-	-	-	-	226,07	191,59	200,06	-	-	-
Tschechien	-	-	-	342,44	342,81	341,48	-	-	-	251,52	250,11	253,03	284,23	290,08	287,00
Dänemark	375,62	374,14	377,37	372,93	376,02	376,43	363,13	-	361,51	323,36	318,12	317,45	377,10	376,02	373,87
Deutschland	-	-	-	403,45	406,29	410,34	429,87	398,50	383,94	307,87	307,55	306,42	379,49	379,39	376,18
Estland	-	-	-	316,63	-	-	-	-	-	238,33	241,97	237,45	-	318,01	-
Irland	-	-	-	365,95	366,50	369,32	365,50	366,29	367,80	312,01	310,47	311,58	377,66	378,38	380,87
Griechenland	-	-	-	421,43	421,43	406,20	-	-	-	206,22	206,22	176,40	-	-	-
Spanien	391,08	399,95	400,32	380,18	390,77	395,82	-	-	-	216,36	226,87	230,39	406,77	407,77	405,99
Frankreich	-	-	-	395,00	397,00	395,00	370,00	381,00	365,00	327,00	325,00	321,00	392,00	394,00	392,00
Kroatien	-	-	-	347,01	349,67	347,54	-	-	-	209,27	232,18	223,92	380,32	376,72	379,65
Italien	-	427,01	-	414,58	395,43	405,87	-	-	-	289,51	291,58	291,51	420,97	403,06	419,92
Zypern	-	-	-	-	-	-	-	-	-	-	-	-	-	-	-
Lettland	-	-	-	237,71	222,71	251,42	-	-	-	218,78	217,85	222,84	232,15	248,62	238,35
Litauen	-	-	-	287,44	293,76	298,45	-	-	-	228,96	233,39	248,80	246,55	291,95	247,31
Luxemburg	-	-	-	343,98	356,82	344,96	392,00	-	377,10	307,03	313,99	308,41	407,09	411,21	412,29
Ungarn	-	-	-	-	-	-	-	-	-	218,18	217,82	207,98	-	223,71	202,69
Malta	-	-	-	325,00	325,00	-	-	-	-	-	-	222,84	297,11	297,11	207,98
Niederlande	-	-	-	369,00	352,00	331,00	-	-	-	293,00	291,00	295,00	-	315,00	349,00
ÖSTERREICH	462,53	459,71	458,20	397,45	399,50	394,36	421,29	426,14	425,24	277,66	279,70	279,01	363,21	368,72	366,77
Polen	325,21	346,85	335,97	344,85	346,85	348,74	-	-	-	291,16	290,54	292,20	325,69	325,08	326,74
Portugal	377,70	378,30	377,70	379,90	377,00	379,20	-	-	-	208,10	210,40	210,30	378,00	376,90	378,00
Rumänien	269,71	287,61	-	242,95	244,77	250,54	321,82	274,31	262,83	216,87	219,69	218,45	261,05	250,25	230,17
Slowenien	-	-	-	347,15	338,11	348,49	-	316,02	346,02	245,41	234,18	234,29	331,80	329,22	332,74
Slowakei	-	-	-	338,92	338,15	337,47	-	-	-	182,29	190,59	183,61	278,75	-	-
Finnland	-	-	-	391,94	391,26	395,28	-	-	-	254,52	256,91	259,40	378,41	396,51	403,73
Schweden	502,17	485,90	481,65	459,76	455,72	453,13	461,53	485,79	452,92	409,68	413,94	408,03	459,87	435,30	445,25
Ver. Königreich	-	-	-	393,41	396,58	396,55	411,31	412,43	413,99	297,88	295,41	295,83	411,60	412,10	414,95
EU	390,68	399,26	399,59	388,81	391,29	392,70	390,03	391,61	390,76	295,99	296,23	295,82	387,70	387,88	387,80

 Quelle: http://ec.europa.eu/agriculture/market-observatory/meat/beef/statistics_en.htm, Europäische Kommission

3) Marktpreis für geschlachtete Schafe (EUR/100 kg)

	Woche bis:	22.10.2017	29.10.2017	05.11.2017	12.11.2017	Vorwoche ±	
SCHWERE LÄMMER	Belgien	492,80	488,60	489,70	489,70	0,00	
	Dänemark	485,13	505,53	480,65	481,49	0,84	
	Deutschland	560,08	563,25	555,59	550,20	-5,39	
	Estland	-	-	-	-	-	
	Spanien	630,40	619,28	619,28	618,64	-0,64	
	Frankreich	643,00	528,00	644,00	649,00	5,00	
	Irland	414,81	438,81	423,78	427,30	3,52	
	Zypern	547,00	549,00	551,00	555,00	4,00	
	Lettland	353,29	355,98	349,71	377,64	27,93	
	Litauen	400,65	476,54	357,65	321,39	-36,26	
	Niederlande	524,37	524,93	508,55	505,66	-2,89	
	ÖSTERREICH	580,00	572,00	576,00	554,00	-22,00	
	Polen	362,56	370,07	354,90	354,90	0,00	
	Rumänien	198,27	211,11	194,78	198,91	4,13	
	Finnland	376,79	376,79	376,79	376,79	0,00	
	Schweden	417,17	388,74	399,32	403,36	4,04	
	Vereinigtes Königreich	429,26	429,20	430,11	433,76	3,65	
	EU	480,51	465,30	480,54	483,21	2,67	
	LEICHTE LÄMMER	Bulgarien	563,47	563,47	562,96	463,47	-99,49
		Griechenland	-	-	-	-	-
Spanien		685,99	674,28	674,28	674,71	0,43	
Kroatien		634,79	601,68	633,45	597,08	-36,37	
Italien		659,00	669,00	674,00	686,00	12,00	
Ungarn		587,26	593,41	611,67	631,77	20,10	
Portugal		518,00	518,00	518,00	518,00	0,00	
Slowenien		542,87	538,85	524,72	541,63	16,91	
Slowakei		-	-	-	-	-	
EU		620,70	617,45	617,80	620,18	2,38	

 Quelle: http://ec.europa.eu/agriculture/sheep-goats/presentations/index_en.htm, Europäische Kommission

4) Schweine, Klasse S (EUR/100 kg Schlachtgewicht, kalt)

Woche bis:	22.10.2017	29.10.2017	05.11.2017	12.11.2017	Vorwoche ±
Belgien	138,10	138,10	133,40	133,60	0,20
Tschechien	161,16	161,07	156,43	155,10	-1,33
Dänemark	148,98	145,49	143,07	143,07	0,00
Deutschland	158,51	156,26	153,30	153,37	0,07
Estland	157,58	158,58	154,78	152,29	-2,49
Griechenland	195,56	195,56	194,63	195,56	0,93
Spanien	144,34	139,45	135,24	132,43	-2,81
Frankreich	143,00	141,00	140,00	139,00	-1,00
Kroatien	157,18	156,92	153,86	152,92	-0,93
Irland	155,19	154,99	154,56	150,40	-4,16
Lettland	152,95	152,47	151,16	151,17	0,01
Litauen	155,15	155,81	150,89	150,29	-0,60
Luxemburg	159,10	158,00	154,00	154,00	0,00
Ungarn	161,93	161,86	158,08	158,22	0,13
Malta	218,00	218,00	218,00	218,00	0,00
Niederlande	135,16	134,60	130,43	130,44	0,01
ÖSTERREICH	169,44	168,86	164,50	164,10	-0,40
Polen	152,63	151,21	147,75	147,89	0,14
Portugal	156,00	153,00	149,00	146,00	-3,00
Rumänien	165,36	162,00	156,41	153,05	-3,36
Slowenien	171,48	171,35	168,64	167,92	-0,72
Slowakei	167,01	166,84	159,37	156,81	-2,56
Finnland	161,20	161,27	162,32	162,14	-0,18
Schweden	182,33	185,61	185,82	185,82	0,00
Vereinigtes Königreich	178,56	177,37	176,28	176,28	0,00
<i>EU</i>	<i>151,02</i>	<i>148,50</i>	<i>145,31</i>	<i>144,36</i>	<i>-0,95</i>

 Quelle: http://ec.europa.eu/agriculture/market-observatory/meat/pigmeat/statistics_en.htm, Europäische Kommission

5) Schweine, Klasse E (EUR/100 kg Schlachtgewicht, kalt)

Woche bis:	22.10.2017	29.10.2017	05.11.2017	12.11.2017	Vorwoche ±
Belgien	128,80	128,80	124,00	124,20	0,20
Bulgarien	192,50	192,50	192,49	192,32	-0,18
Tschechien	157,16	156,82	152,02	150,85	-1,17
Dänemark	143,07	139,58	137,16	137,16	0,00
Deutschland	154,66	151,89	149,34	149,20	-0,14
Estland	150,32	151,03	148,36	146,81	-1,55
Griechenland	195,56	195,56	194,63	195,56	0,93
Spanien	141,07	136,90	133,34	130,27	-3,07
Frankreich	134,00	133,00	131,00	130,00	-1,00
Kroatien	154,39	153,86	150,66	150,13	-0,53
Irland	153,73	153,64	153,01	149,10	-3,91
Italien	-	-	-	-	-
Zypern	194,75	194,75	194,46	194,53	0,07
Lettland	149,81	154,85	149,52	147,69	-1,83
Litauen	151,39	150,30	146,91	146,71	-0,20
Luxemburg	151,90	151,00	147,00	147,00	0,00
Ungarn	158,12	157,60	153,53	153,53	0,00
Malta	218,00	218,00	218,00	218,00	0,00
Niederlande	136,30	135,74	131,57	131,58	0,01
ÖSTERREICH	157,67	157,01	152,72	152,14	-0,58
Polen	150,48	149,01	145,51	145,45	-0,06
Portugal	157,00	153,00	149,00	146,00	-3,00
Rumänien	161,68	158,87	153,69	149,66	-4,04
Slowenien	161,08	161,26	157,80	157,36	-0,44
Slowakei	162,70	161,43	157,63	156,11	-1,52
Finnland	156,70	156,82	157,73	158,51	0,78
Schweden	179,31	181,67	181,67	181,67	0,00
Vereinigtes Königreich	175,28	174,11	172,95	172,95	0,00
EU	151,19	149,36	146,54	145,99	-0,55

 Quelle: http://ec.europa.eu/agriculture/market-observatory/meat/pigmeat/statistics_en.htm, Europäische Kommission

6) Ferkel, (EUR/Stück)

Woche bis:	22.10.2017	29.10.2017	05.11.2017	12.11.2017	Vorwoche ±
Belgien	37,00	36,00	36,00	36,00	0,00
Tschechien	-	-	-	-	-
Dänemark	44,60	43,26	42,18	42,18	0,00
Deutschland	50,60	50,50	48,40	46,60	-1,80
Estland	-	-	-	-	-
Spanien	33,68	33,68	34,30	34,30	0,00
Frankreich	25,20	25,20	24,60	24,40	-0,20
Kroatien	44,20	44,20	41,19	41,19	0,00
Italien	82,75	83,32	81,92	81,92	0,00
Luxemburg	51,58	53,25	48,91	48,91	0,00
Ungarn	50,35	50,36	47,36	42,20	-5,16
Malta	91,36	91,36	91,36	91,36	0,00
Niederlande	29,50	29,50	29,00	28,00	-1,00
Polen	46,55	45,99	45,99	45,21	-0,78
Portugal	36,00	36,00	36,00	36,00	0,00
Slowakei	-	-	-	-	-
Finnland	39,08	40,37	39,81	40,00	0,19
Schweden	79,73	77,72	75,01	75,01	0,00
Vereinigtes Königreich	63,03	65,87	63,07	63,07	0,00
<i>EU</i>	<i>43,74</i>	<i>43,63</i>	<i>42,63</i>	<i>41,93</i>	<i>-0,70</i>

Quelle: http://ec.europa.eu/agriculture/market-observatory/meat/pigmeat/statistics_en.htm, Europäische Kommission

M) Preisentwicklung diverser Länder für Schlachtvieh

1) Deutschland gesamt: frei Schlachtstätte je kg SG in EUR ohne MwSt.

Woche bis:	29.10.2017	05.11.2017	12.11.2017	19.11.2017	Vorwoche ±
Jungstiere U3	4,04	4,06	4,10	4,13	0,03
Jungstiere R3	3,96	3,98	4,02	4,06	0,04
Jungstiere O3	3,63	3,64	3,68	3,69	0,01
Kalbinnen R3	3,72	3,72	3,69	3,72	0,03
Kühe R3	3,28	3,29	3,27	3,23	-0,04
Kühe O3	3,02	3,02	3,00	2,97	-0,03
Kälber, pauschal	4,68	4,69	4,76	4,85	0,09
Schweine E	1,49	1,46	1,46	1,46	0,00
Schweine S-P	1,51	1,48	1,48	1,48	0,00
Lämmer, pauschal	5,52	5,45	5,39	5,45	0,06

Quelle: Bundesministerium für Ernährung, Landwirtschaft und Verbraucherschutz (BLE; Deutschland)

2) Preise frei Schlachtstätte in Bayern*) (EUR/kg Schlachtgewicht)

Woche bis:	29.10.2017	05.11.2017	12.11.2017	19.11.2017	Vorwoche ±
Jungstiere U3	4,09	4,12	4,13	4,16	0,03
Jungstiere R3	4,03	4,07	4,07	4,11	0,04
Jungstiere E-P	4,03	4,06	4,06	4,10	0,04
Kalbinnen U3	3,78	3,82	3,81	3,79	-0,02
Kalbinnen R3	3,76	3,76	3,76	3,75	-0,01
Kalbinnen E-P	3,64	3,65	3,64	3,63	-0,01
Kühe U3	3,49	3,47	3,43	3,37	-0,06
Kühe R3	3,36	3,34	3,31	3,26	-0,05
Kühe E-P	3,15	3,12	3,10	3,06	-0,04
Schweine E	1,50	1,48	1,49	1,49	0,00
Schweine S-P	1,52	1,50	1,50	1,50	0,00

*) Abrechnung erfolgt bei Rindern und Schweinen nach Warmgewicht.

Quelle: Bayerischer Bauernverband

3) Italien: Marktbericht Markt Modena - Preise in EUR/kg LG (exkl. USt.)

Nutzkälber/Einsteller	23.10.2017	30.10.2017	06.11.2017	13.11.2017	20.11.2017
Nutzkälber/Fleischrasse Extra Qual.	4,89-5,55	4,89-5,55	4,89-5,55	4,89-5,55	4,89-5,55
Nutzkälber/Fleischrasse	3,03-3,70	3,03-3,70	3,03-3,70	3,03-3,70	3,03-3,70
Einsteller/Limosin	3,02-3,18	3,02-3,18	3,02-3,18	3,02-3,18	3,02-3,18
Einsteller/Kreuzungen	2,62-2,72	2,62-2,72	2,62-2,72	2,60-2,70	2,58-2,68
Schlachtrinder/Jungstiere	23.10.2017	30.10.2017	06.11.2017	13.11.2017	20.11.2017
Limousin	2,82-2,91	2,82-2,91	2,82-2,91	2,82-2,91	2,82-2,91
Charolais u. Kreuzungen 1. Qual.	2,59-2,65	2,59-2,65	2,62-2,68	2,66-2,72	2,69-2,75
Kreuzungen nat. 1. Qual.	2,53-2,59	2,53-2,59	2,56-2,62	2,60-2,66	2,63-2,69
Schwarzbunte 1. Qual.	1,67-1,78	1,67-1,78	1,67-1,78	1,67-1,78	1,67-1,78
Schlachtrinder/Kalbinnen	23.10.2017	30.10.2017	06.11.2017	13.11.2017	20.11.2017
Limousin	2,90-3,03	2,90-3,03	2,90-3,03	2,90-3,03	2,90-3,03
Fleischrasse u. Kreuzungen	2,60-2,66	2,60-2,66	2,60-2,66	2,60-2,66	2,60-2,66
Fleckvieh	2,08-2,23	2,08-2,23	2,08-2,23	2,08-2,23	2,08-2,23
Schweine	23.10.2017	30.10.2017	06.11.2017	13.11.2017	20.11.2017
Schweine 130 - 144 kg LG	1,58	1,58	1,58	1,59	1,60

Quelle: www.borsamercimodena.it, Borsa Merci di Modena

Marktbericht Markt Modena - Fleischpreise in EUR/kg

Jungstierfleisch/Hälften	23.10.2017	30.10.2017	06.11.2017	13.11.2017	20.11.2017
Extra Qualität	4,82-5,42	4,82-5,42	5,02-5,42	5,17-5,42	5,22-5,42
1. Qualität	4,73-5,08	4,73-5,08	4,77-5,12	4,82-5,17	4,87-5,22
2. Qualität	4,10-4,50	4,10-4,50	4,14-4,54	4,19-4,59	4,24-4,64
Kalbinnenfleisch/Hälften	23.10.2017	30.10.2017	06.11.2017	13.11.2017	20.11.2017
Extra Qualität	5,50-5,80	5,50-5,80	5,50-5,80	5,50-5,80	5,50-5,80
1. Qualität	4,97-5,37	4,97-5,37	4,97-5,37	4,97-5,37	4,97-5,37
2. Qualität	4,67-4,87	4,67-4,87	4,67-4,87	4,67-4,87	4,67-4,87

Quelle: www.borsamermodena.it, Borsa Merci di Modena

4) Niederlande: Schweine und Ferkel in EUR/kg

Woche bis:	12.11.2017	19.11.2017	26.11.2017
Vion, ab Hof, inkl. USt., in EUR/kg SG Basispreis 56 % MFA, Typ A, 78 - 100 kg	1,45	1,45	1,45
Ferkel (BestPigletPrice), EUR/Stück	35,50	35,50	36,00

Quelle: VDE Varkenshandel

5) Dänemark: Produzentenpreise

Woche bis:	12.11.2017	19.11.2017	26.11.2017
Schlachtschweine, 61 % MFA in EUR/kg	1,29	1,29	1,29

Quelle: Danish Crown

6) Frankreich: Schweine in EUR/kg SG, ab Hof

Woche bis:	12.11.2017	19.11.2017	26.11.2017
Bretagne, 56 % Fleischanteil Montag	1,181	1,179	1,180
Donnerstag	1,180	1,180	-

Quelle: www.marche-porc-breton.com, Marché du Porc Breton

7) Spanien: Mercolleida, Notierungen in EUR

Notierung vom:	02.11.2017	09.11.2017	16.11.2017
Schweine in EUR/kg LG (Cerdo Selecto)	1,07	1,05	1,04
Ferkel (20 kg) in EUR/Stück (Precio Base Lleida)	30,50	30,50	30,50

Quelle: ANAFRIC

Der Marktbericht Vieh und Fleisch erscheint wöchentlich.

Dieser Bericht ist auf der Webseite der
Agrarmarkt Austria (www.ama.at) im Internet verfügbar.

Impressum:

Informationen gemäß § 5 E-Commerce Gesetz und Offenlegung gemäß § 25 Mediengesetz

Medieninhaber, Herausgeber, Vertrieb: Agrarmarkt Austria

Redaktion: GB I Abt. 3 – Referat 08
Dresdner Straße 70
1200 Wien
UID-Nr.: ATU16305503
DVR-Nr.: 0719838
Telefon: +43 1 33151-DW 248
Fax: +43 1 33151-DW 396
E-Mail: preismeldungen@ama.gv.at

Vertretungsbefugt:

Dipl.-Ing. Günter Griesmayr, Vorstandsvorsitzender und Vorstand für den Geschäftsbereich II
Dr. Richard Leutner, Vorstand für den Geschäftsbereich I

Die Agrarmarkt Austria ist eine gemäß § 2 AMA-Gesetz, BGBl. Nr. 367/1992 eingerichtete juristische Person öffentlichen Rechts, deren Aufgaben im § 3 festgelegt sind. Sie unterliegt gemäß § 25 AMA-Gesetz der Aufsicht des Bundesministers für Land- und Forstwirtschaft, Umwelt und Wasserwirtschaft.

Hersteller: Eigendruck

Verlagsrechte: Die in dieser Broschüre veröffentlichten Beiträge sind urheberrechtlich geschützt.
Alle Rechte sind vorbehalten. Nachdruck und Auswertung der von der AGRARMARKT AUSTRIA erhobenen Daten sind mit Quellenangabe gestattet.
Alle Angaben ohne Gewähr.