



AMA
AgrarMarkt Austria

K-Ö
Gemäß des § 3 Abs. 1 Z 1 des AMA-Gesetzes 1992 (BGBl. Nr. 376/1992 i. d. g. F.)
Zertifiziertes Qualitätsmanagement-System nach ÖNORM EN ISO 9001 REG. Nr. 01537/0
Zertifiziertes Informationssicherheits-Management-System nach ÖNORM ISO/IEC 27001 REG Nr. 35/0
Zertifiziertes IT Service-Management-System nach ISO/IEC 20000-1 REG Nr. 45/0
Zertifiziertes Umweltmanagement-System nach EMAS REG Nr. AT-000680 und ÖNORM EN ISO 14001 REG Nr. 02982/0

www.ama.at



Marktbericht

VIEH UND FLEISCH | 19. Woche | 06.05.2019 – 12.05.2019

19. AUSGABE 2019

Marktübersicht
Preisbericht Österreich
Markt Österreich
Markt und Preise international

I N H A L T

I.....	MARKTÜBERSICHT	3
II.....	PREISBERICHT ÖSTERREICH	5
	A) Preisbericht	5
	B) Preisbericht – Zukauf EU	8
III.....	MARKT ÖSTERREICH	9
	C) Daten aus der Rinderdatenbank	9
	D) Lebendvermarktung von Nutzkälbern, Jung -und Jährlingsrindern in Österreich	10
	E) Zuchtrinderverkäufe	10
IV.....	GRAFIK ÖSTERREICH	11
	F) Schlachtstierpreise (E-P)	11
	G) Schlachtkalbinnenpreise (E-P)	11
	H) Schlachtkuhpreise (E-P)	11
	I) Schweinehälftenpreise (S-P)	12
	J) Vergleich der Notierungspreise für Ferkel bzw. Schweine	12
	K) Schlachtkälberpreise.....	12
V.....	MARKT UND PREISE INTERNATIONAL	13
	L) EU-Preisspiegel für Schlachtvieh.....	13
	M) Preisentwicklung diverser Länder für Schlachtvieh	19

I MARKTÜBERSICHT

Relativ stabile Schlachtrinderpreise

Der durchschnittliche Auszahlungspreis der Schlachthöfe (E-P) für Jungstiere sank in der Berichtswoche um 1 Cent auf EUR 3,59 je kg. Er lag um 5,5 % unter dem Niveau des Vorjahres.

Für Schlachtkühe wurde um 1 Cent je kg mehr bezahlt. Der Preis lag bei EUR 2,76 je kg und um 6,8 % unter dem Vorjahresniveau.

Der Preis für Kalbinnen sank um 4 Cent je kg. Der Durchschnittspreis lag bei EUR 3,54 je kg und um 1,7 % unter der Linie des Vorjahres.

Bei Schlachtkälbern sank der Preis um 5 Cent auf EUR 5,83 je kg. Im Vergleich zur Vorjahreswoche ergab das ein Plus von 0,5 %.

Preiserwartungen für die 20. KW

Laut ARGE Rind liegt das Angebot an heimischen Jungstieren nach wie vor auf hohem Niveau, die Nachfrage entspricht der Jahreszeit. Derzeit erfolgt im Lebensmitteleinzelhandel eine Umstellung vom Wintersortiment zum Grillsortiment. Im Außer-Haus-Verzehr ist die Nachfrage aufgrund von Billigangeboten aus Überseeländern etwas verhaltener. Mit den Schlachthöfen konnte wiederholt keine Preiseinigung für Jungstiere erzielt werden. Bei Schlachtkühen steigt das Angebot leicht bei einer lebhaften Nachfrage, die Preise sind stabil. Das Angebot an Schlachtkälbern nimmt zu, die Nachfrage sinkt. Die Preise geben nach.

Die Schlachtrindermärkte in der EU entwickeln sich uneinheitlich. Vor allem in Deutschland stellt sich die Nachfrage nach Jungstieren verhaltener dar, während das vergleichsweise kleine Angebot an Schlachtkühen den Bedarf der Schlachtbetriebe nur knapp deckt. Daher sind die Schlachtkuhpreise stabil. Bei männlichen Schlachtrindern wird von Seiten der Schlachtbetriebe Preisdruck ausgeübt.

Geräumter Schweinemarkt

Der Durchschnittspreis (S-P) für Schlachtschweine blieb in der Berichtswoche unverändert. Er lag bei EUR 1,79 je kg und um 19,3 % über dem Vorjahrespreis.

Laut Österreichischer Schweinebörse war der heimische Markt für Schlachtschweine geräumt, vereinzelt wurden sogar Partien vorgezogen. Im Vergleich zu den vorangegangenen Feiertagswochen legte das Angebot nicht zu. Auf dem Fleischmarkt verpasste der Kälteeinbruch der beginnenden Grillsaison einen Dämpfer.

Die Mastschweine-Notierung steigt ab dem 16. Mai um 3 Cent auf EUR 1,75 je kg.

Der Preis für Zuchtsauen stieg in der Berichtswoche um 4 Cent auf EUR 1,27 je kg. Im Vergleich zum Vorjahr ergab sich ein Plus von 10,4 %.

Ferkelnotierung unverändert

Der österreichische Ferkelmarkt bewegte sich weiterhin in Richtung Gleichgewicht zwischen Angebot und Nachfrage. Noch mussten die letzten verschobenen Ferkellieferungen an die Mäster aufgearbeitet werden. Spätestens Anfang Juni sollten ausgeglichene Marktverhältnisse vorliegen. Die Ferkelnotierung bleibt in der 20. Kalenderwoche unverändert bei EUR 2,90 je kg.

Europaweit herrschten zumeist stabile Verhältnisse. Das leicht steigende Angebot konnte zügig vermarktet werden, was auch auf noch offene Bestellungen der Vorwochen zurückzuführen war.

EU-Schweinemarkt: Geringes Angebot

Auf dem EU-Schweinemarkt zeigte der Trend leicht aufwärts. Das kleine Angebot in praktisch allen Mitgliedsländern ermöglichte die Anhebung einiger Notierungen. Teilweise blieben die Preise aber unverändert. Verantwortlich dafür war der stockende Fleischabsatz. Aufgrund der kühlen Temperaturen wurden Grillartikel schwächer nachgefragt als im Mai üblich. Die Teilstückpreise standen oftmals unter Druck. Beim Export nach Asien waren die verfügbaren Container ein limitierender Faktor. Zudem akzeptierten die chinesischen Importeure keine weiteren Preissteigerungen.

Auch in Deutschland bestimmt das weiterhin geringe Angebot das Geschehen auf dem Schweinemarkt. Trotz regional rückläufiger Nachfrage kann der Bedarf der Schlachtunternehmen nur knapp gedeckt werden. Im Handel mit Schweinefleisch gibt es die gleichen Probleme wie in der gesamten EU. Der Vereinigungspreis für Schlachtschweine steigt um 4 Cent auf EUR 1,80 je kg für den Zeitraum 16. bis 22. Mai.

II PREISBERICHT ÖSTERREICH

A) Preisbericht für die 19. Woche, 06. Mai 2019 bis 12. Mai 2019

1) Frei Rampe Preise (EUR/kg, exkl. USt) und Umsatzmengen (Stück) der meldepflichtigen Schlachthöfe, Herkunft Österreich

Österreich ¹⁾	18. Woche 19		19. Woche 19		Vorw. ±	19. KW 18
	EUR/kg	Stück	EUR/kg	Stück	EUR/kg	EUR/kg
Jungstiere U3	3,64	802	3,63	907	-0,01	3,84
Jungstiere R3	3,58	304	3,56	345	-0,02	3,80
Jungstiere E-P	3,60	2.714	3,59	3.187	-0,01	3,80
Ochsen U3	4,25	84	4,18	52	-0,07	4,22
Ochsen R3	3,93	139	3,96	86	0,03	3,97
Ochsen E-P ⁴⁾	3,96	367	3,92	277	-0,04	3,98
Kühe R3	2,91	380	2,92	413	0,01	3,10
Kühe O3	2,65	112	2,68	124	0,03	2,87
Kühe E-P	2,75	2.128	2,76	2.398	0,01	2,96
Kalbinnen U3	3,75	272	3,70	331	-0,05	3,75
Kalbinnen R3	3,59	318	3,55	322	-0,04	3,63
Kalbinnen E-P	3,58	1.033	3,54	1.224	-0,04	3,60
Schweine S ²⁾	1,82	39.634	1,83	45.391	0,01	1,54
Schweine E ²⁾	1,71	16.152	1,72	18.808	0,01	1,42
Schweine U ²⁾	1,71	728	1,51	902	0,01	1,21
Schweine S-P ²⁾	1,79	56.525	1,79	65.109	0,00	1,50
Zuchtsauen	1,23	1.067	1,27	1.378	0,04	1,15
Kälber E-P ³⁾	5,88	315	5,83	329	-0,05	5,80
Jungrinder E-P ³⁾	4,84	257	4,80	258	-0,04	4,81

Quelle: AMA

Niederösterreich	18. Woche 19		19. Woche 19		Vorw. ±	19. KW 18
	EUR/kg	Stück	EUR/kg	Stück	EUR/kg	EUR/kg
Jungstiere U3	3,62	165	3,64	191	0,02	3,85
Jungstiere R3	3,59	57	3,58	74	-0,01	3,74
Jungstiere E-P	3,60	612	3,58	776	-0,02	3,80
Ochsen U3	-	-	-	-	-	-
Ochsen R3	-	-	-	-	-	-
Ochsen E-P ⁴⁾	-	-	-	-	-	-
Kühe R3	2,82	95	2,86	88	0,04	3,00
Kühe O3	2,47	18	2,65	17	0,18	2,70
Kühe E-P	2,68	460	2,76	483	0,08	2,89
Kalbinnen U3	3,66	67	3,66	92	0,00	3,73
Kalbinnen R3	3,53	79	3,55	56	0,02	3,55
Kalbinnen E-P	3,54	243	3,56	262	0,02	3,59
Schweine S ²⁾	1,84	6.607	1,84	7.916	0,00	1,57
Schweine E ²⁾	1,72	2.311	1,72	2.900	0,00	1,43
Schweine U ²⁾	1,49	108	1,50	183	0,01	1,23
Schweine S-P ²⁾	1,81	9.026	1,80	11.006	-0,01	1,52
Zuchtsauen	1,21	194	1,26	190	0,05	1,15
Kälber E-P ³⁾	-	-	-	-	-	-
Jungrinder E-P ³⁾	-	-	-	-	-	-

1) Inkl. Salzburg und Kärnten, aus Datenschutzgründen können diese Preise und Umsatzmengen nicht veröffentlicht werden.

2) Abrechnung erfolgt nach Warmgewicht.

3) Inkl. Tirol, aus Datenschutzgründen können Bundesländerpreise und Umsatzmengen nicht veröffentlicht werden.

4) Aus Datenschutzgründen können Bundesländerwerte der einzelnen Qualitätsklassen nicht veröffentlicht werden.

Quelle: AMA

Frei Rampe Preise (EUR/kg, exkl. USt) und Umsatzmengen (Stück) der meldepflichtigen Schlachthöfe, Herkunft Österreich

	18. Woche 19		19. Woche 19		Vorw. ±	19. KW 18
	EUR/kg	Stück	EUR/kg	Stück	EUR/kg	EUR/kg
Oberösterreich						
Jungstiere U3	3,64	454	3,63	534	-0,01	3,85
Jungstiere R3	3,59	165	3,55	197	-0,04	3,83
Jungstiere E-P	3,61	1.308	3,58	1.631	-0,03	3,82
Ochsen U3	-	-	-	-	-	-
Ochsen R3	-	-	-	-	-	-
Ochsen E-P ⁴⁾	-	-	-	-	-	-
Kühe R3	2,93	156	2,94	196	0,01	3,14
Kühe O3	2,74	47	2,75	56	0,01	2,94
Kühe E-P	2,84	751	2,83	950	-0,01	3,04
Kalbinnen U3	3,62	90	3,51	103	-0,11	3,63
Kalbinnen R3	3,54	129	3,49	161	-0,05	3,66
Kalbinnen E-P	3,50	375	3,43	499	-0,07	3,60
Schweine S ²⁾	1,83	12.671	1,83	13.901	0,00	1,53
Schweine E ²⁾	1,71	4.940	1,72	5.607	0,01	1,42
Schweine U ²⁾	1,51	210	1,53	243	0,02	1,22
Schweine S-P ²⁾	1,79	17.825	1,80	19.751	0,01	1,49
Zuchtsauen	1,24	314	1,27	353	0,03	1,15
Kälber E-P ³⁾	-	-	-	-	-	-
Jungrinder E-P ³⁾	-	-	-	-	-	-

Quelle: AMA

	18. Woche 19		19. Woche 19		Vorw. ±	19. KW 18
	EUR/kg	Stück	EUR/kg	Stück	EUR/kg	EUR/kg
Steiermark						
Jungstiere U3	3,66	69	3,63	76	-0,03	3,81
Jungstiere R3	3,57	27	3,55	24	-0,02	3,76
Jungstiere E-P	3,62	328	3,61	354	-0,01	3,77
Ochsen U3	-	-	-	-	-	-
Ochsen R3	-	-	-	-	-	-
Ochsen E-P ⁴⁾	-	-	-	-	-	-
Kühe R3	2,94	32	2,87	36	-0,07	3,11
Kühe O3	2,58	6	2,57	5	-0,01	2,72
Kühe E-P	2,74	230	2,70	256	-0,04	2,97
Kalbinnen U3	3,69	40	3,72	62	0,03	3,85
Kalbinnen R3	3,63	37	3,55	39	-0,08	3,52
Kalbinnen E-P	3,58	113	3,57	156	-0,01	3,64
Schweine S ²⁾	1,82	19.349	1,82	22.739	0,00	1,53
Schweine E ²⁾	1,71	8.390	1,71	9.894	0,00	1,41
Schweine U ²⁾	1,50	395	1,50	463	0,00	1,20
Schweine S-P ²⁾	1,78	28.141	1,78	33.097	0,00	1,49
Zuchtsauen	1,23	544	1,28	808	0,05	1,14
Kälber E-P ³⁾	-	-	-	-	-	-
Jungrinder E-P ³⁾	-	-	-	-	-	-

1) Inkl. Salzburg und Kärnten, aus Datenschutzgründen können diese Preise und Umsatzmengen nicht veröffentlicht werden.

2) Abrechnung erfolgt nach Warmgewicht.

3) Inkl. Tirol, aus Datenschutzgründen können Bundesländerpreise und Umsatzmengen nicht veröffentlicht werden.

4) Aus Datenschutzgründen können Bundesländerwerte der einzelnen Qualitätsklassen nicht veröffentlicht werden.

Quelle: AMA

2) Notierungspreise in EUR/kg (exkl. USt.):

Schweinebörse Österreich	02.05.19-08.05.19	09.05.19-15.05.19	16.05.19-22.05.19
Mastschw. 56% MFA (notiert frei Rampe)	1,69	1,72	1,75
Zuchten (notiert frei Rampe)	1,35	1,38	1,38

EZG Gut Streitdorf	18. Woche 19	19. Woche 19	20. Woche 19
ÖHYB-Ferkel bis 25 kg	2,90	2,90	2,90

Quelle: Erzeugergemeinschaften

3) Schafpreise in EUR/kg (exkl. USt.) für Frischware:

	17. Woche 19	18. Woche 19	19. Woche 19
Schlachtlämmer (17 - 22 kg SG)	5,71	5,74	5,62

Quelle: AMA

4) Verkaufspreise der Österr. Schaf- und Ziegenbörse in EUR/kg (exkl. USt.) für die 19. Woche 2019:

Lebendpreis	Stück	Gesamtgewicht	Durchschnittspreis
Lämmer Kategorie I	1.142	47.004,00	2,34
Lämmer Kategorie I (Bio)	23	928,00	2,26
Lämmer Kategorie II / III	63	2.734,00	1,89
Lämmer Kategorie II / III (Bio)	4	121,00	1,77
Altschafe / Altwidder	132	10.074,00	0,48
Altziegen / Altböcke	-	-	-
Kitze	-	-	-
Kitze (Bio)	-	-	-
Fleischpreise	Stück	Gesamtgewicht	Durchschnittspreis
Lämmer Kategorie I	161	3.266,61	5,55
Lämmer Kategorie I (Bio)	154	3.320,71	6,24
Lämmer Kategorie II / III	5	78,60	4,76
Altschafe / Altwidder	-	-	-
Kitze	-	-	-
Kitze (Bio)	-	-	-

Quelle: Österreichische Schaf- und Ziegenbörse reg. Gen. m. b. H.

5) Preis- bzw. Markterwartungen für Schlachtrinder in EUR/kg, exkl. USt.:

Rinderbörse Österreich	18. Woche 2019	19. Woche 2019	20. Woche 2019
Jungstier HK R2/3	*)	*)	*)
Kalbin HK R2/3	3,05	3,05	3,05
Kuh HK R2/3	2,37	2,37	2,37
Schlachtkälber HK R2/3	5,55	5,55	5,45

*) Notierung ausgesetzt

Quelle: www.rinderboerse.at

6) Marktpreise für Futtermittelmischungen in EUR/100kg, exkl. USt.:

	Jänner 2019	Februar 2019	März 2019
Schweinemastfutter (Alleinfutter) GVO frei	29,41	29,39	30,17
Schweinemastfutter (Alleinfutter) GVO	27,20	26,58	26,71

Gewichtete Durchschnittspreise; frei Betrieb; Mindestabnahmemenge ca. 3 Tonnen lose Staffel; konventionelles Futter, exkl. BIO-Ware

Quelle: AMA

B) Preisbericht – Zukauf EU* für 04. März 2019 bis 31. März 2019

1) Preise (EUR/kg, exkl. USt.) und Umsatzmengen (Stück) der meldepflichtigen Schlachthöfe

	Februar 2019		März 2019		± Vormonat	März 2018
	EUR/kg	Stück	EUR/kg	Stück	EUR/kg	EUR/kg
Deutschland						
Stierfleisch E-P	-	-	2,40	1	-	3,01
Kühe E-P	2,26	5	2,25	6	-0,01	2,58
Kalbinnen E-P	3,19	1	3,00	1	-0,19	-
Schweine S-P **	1,44	23.470	1,50	33.949	0,06	1,52
Slowenien						
Jungtiere E-P	3,59	184	3,53	397	-0,06	3,69
Stierfleisch E-P	3,40	16	3,28	23	-0,12	3,46
Kühe E-P	2,52	539	2,64	638	0,12	2,79
Kalbinnen E-P	3,38	174	3,41	193	0,03	3,46
Schweine S-P **	1,37	491	1,40	75	0,03	1,47
Tschechien						
Jungtiere E-P	3,48	1.320	3,47	1.481	-0,01	3,69
Stierfleisch E-P	3,20	84	3,25	112	0,05	3,42
Kühe E-P	2,65	1.425	2,75	1.471	0,10	2,89
Kalbinnen E-P	3,39	951	3,36	889	-0,03	3,53
Schweine S-P **	1,39	632	1,44	806	0,05	1,48
Slowakei						
Jungtiere E-P	3,26	19	3,43	109	0,17	3,52
Stierfleisch E-P	3,30	3	3,25	35	-0,05	3,49
Kühe E-P	2,42	378	2,53	347	0,11	2,64
Kalbinnen E-P	2,94	132	2,87	47	-0,07	2,89
Ungarn						
Jungtiere E-P	3,46	452	3,41	435	-0,05	3,56
Stierfleisch E-P	3,22	54	3,13	54	-0,09	3,32
Kühe E-P	2,51	346	2,52	401	0,01	2,84
Kalbinnen E-P	3,35	199	3,31	185	-0,04	3,44
Schweine S-P **	1,39	1.879	1,38	2.981	-0,01	1,55
Kroatien						
Stierfleisch E-P	-	-	2,96	2	-	2,97
Kühe E-P	2,53	204	2,55	167	0,02	2,75
Kalbinnen E-P	3,14	20	3,10	29	-0,04	3,32
Schweine S-P **	1,48	300	1,50	299	0,02	-
Niederlande						
Schweine S-P **	1,50	1.141	1,58	4.051	0,08	1,57
Rumänien						
Jungtiere E-P	-	-	3,46	22	-	3,69
Stierfleisch E-P	-	-	3,40	1	-	3,39
Kalbinnen E-P	-	-	3,38	32	-	-
Frankreich						
Kühe E-P	2,92	15	2,85	4	-0,07	2,93
Luxemburg						
Kühe E-P	2,63	1	-	-	-	-
Dänemark						
Stierfleisch E-P	-	-	2,76	1	-	-

* Schlachttiere wurden aus EU-Staaten lebend zugekauft und in Österreich geschlachtet.

** Abrechnung erfolgt nach Warmgewicht.

Quelle: AMA

III MARKT ÖSTERREICH

C) Daten aus der Rinderdatenbank

2019		Jän.	Feb.	März	April	Mai	Juni	Juli	Aug.	Sept.	Okt.	Nov.	Dez.	Jahr			
Schlachtungen bis 8 Monate																	
AT 1)	♂	3.030	2.811	2.957										8.798			
	♀	2.010	1.787	1.942										5.739			
andere Länder 2)	♂	0	0	0										0			
	♀	2	0	0										2			
Schlachtungen über 8 Monate																	
AT 1)	♂	22.740	19.974	22.755										65.469			
	♀	22.314	20.996	20.838										64.148			
andere Länder 2)	♂	3.172	2.530	3.096										8.798			
	♀	6.263	5.167	5.634										17.064			
Schlachtungen gesamt																	
AT 1)	♂	25.770	22.785	25.712										74.267			
	♀	24.324	22.783	22.780										69.887			
	gesamt	50.094	45.568	48.492										144.154			
andere Länder 2)	♂	3.172	2.530	3.096										8.798			
	♀	6.265	5.167	5.634										17.066			
	gesamt	9.437	7.697	8.730										25.864			
Versendungen und Exporte von Lebendrindern in Stück																	
in EU-Länder	♂	6.414	4.416	3.697										14.527			
	♀	4.355	2.968	3.032										10.355			
Zugänge und Importe von Lebendrindern in Stück																	
aus EU-Ländern	♂	19	12	60										91			
	♀	78	31	127										236			
Schlachtungen gesamt, getrennt nach Herkunftsländern für Jänner bis März 2019																	
	CH	CZ	DE	DK	FR	HR	HU	IE	IT	LU	LV	PL	RO	SI	SK	UK	ges.
♂	2	5.203	65	2	3	4	1.874	2	0	0	146	4	43	975	474	1	8.798
♀	6	7.762	154	2	96	916	3.025	0	5	3	120	9	74	2.564	2.326	4	17.066
gesamt	8	12.965	219	4	99	920	4.899	2	5	3	266	13	117	3.539	2.800	5	25.864
in %	0,03	50,13	0,85	0,02	0,38	3,56	18,94	0,01	0,02	0,01	1,03	0,05	0,45	13,68	10,83	0,02	100,00

1) Geburt und Schlachtung der Rinder in Österreich

2) Geburt der Rinder nicht in Österreich, geschlachtet in Österreich; 2017 wurden 99,04% der Rinder direkt zur Schlachtung nach Österreich verbracht; 0,96% der Rinder wurden bereits vor der Schlachtung in Österreich gehalten.

AT= Österreich, ♂= männlich, ♀= weiblich, BE= Belgien, BG= Bulgarien, CH= Schweiz, CZ= Tschechien, DE= Deutschland, DK= Dänemark, EE= Estland, EL= Griechenland, ES= Spanien, FR= Frankreich, HR= Kroatien, HU= Ungarn, IE= Irland, IT= Italien, LT= Litauen, LU= Luxemburg, LV= Lettland, NL= Niederlande, PL= Polen, PT= Portugal, RO= Rumänien, SE= Schweden, SI= Slowenien, SK= Slowakei, UK= Vereinigtes Königreich

Quelle: AMA

D) Lebendvermarktung von Nutzkälbern, Jung- und Jährlingsrindern in Österreich

1) Männliche Nutzkälber zwischen 8 Tagen und vier Wochen in EUR/Stück (exkl. USt.)

	19. Woche 19			19. KW 18
	Stück	Ø Gewicht	EUR/Stück	EUR/Stück
Stierkälber - Milchrasen	47	65,98	162,69	102,16
Stierkälber - Fleischrasen *)	113	79,10	347,50	319,33

*) Fleischrasen, Zweinutzungsrasen oder aus einer Kreuzung mit einer Fleischrasse

Quelle: AMA

2) Jungrinder und Jährlingsrinder in EUR/kg (exkl. USt.)

	19. Woche 19			19. KW 18
	Stück	Ø Gewicht	EUR/kg	EUR/kg
Jungrinder	576	321,64	2,39	2,55
Jährlingsrinder - männlich	25	385,96	2,04	2,03
Jährlingsrinder - weiblich	32	397,63	1,73	1,86

Jungrinder: männlich und weiblich, 6 bis 11 Monate, zur Mastung; Jährlingsrinder: 12 bis 23 Monate, zur Mastung

Quelle: AMA

E) Zuchtrinderverkäufe

1) Versteigerungen, Nettopreise in EUR

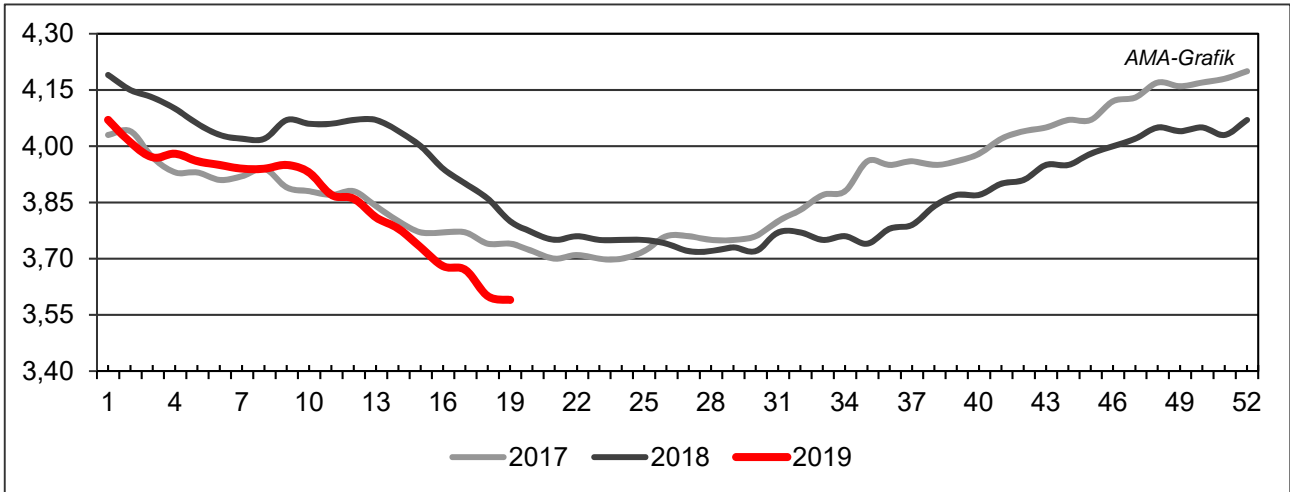
Bergland, am 8. Mai 2019

	Rasse	aufgetrieben	verkauft	Gesamterlös
Stiere	Fleckvieh	8	6	10.490,00
Kühe	Fleckvieh	70	63	107.140,00
Kalbinnen	Fleckvieh	213	187	295.450,00
Zuchtkälber weiblich	Fleckvieh	107	97	60.860,00
Kühe	Holstein	3	3	4.800,00
Kalbinnen	Holstein	1	0	0,00
Zuchtkälber weiblich	Holstein	5	2	650,00
Kalbinnen	Braunvieh	4	2	3.340,00
Zuchtkälber weiblich	Braunvieh	2	1	550,00

Quelle: EZG Fleckviehzuchtverband Inn- und Hausruckviertel

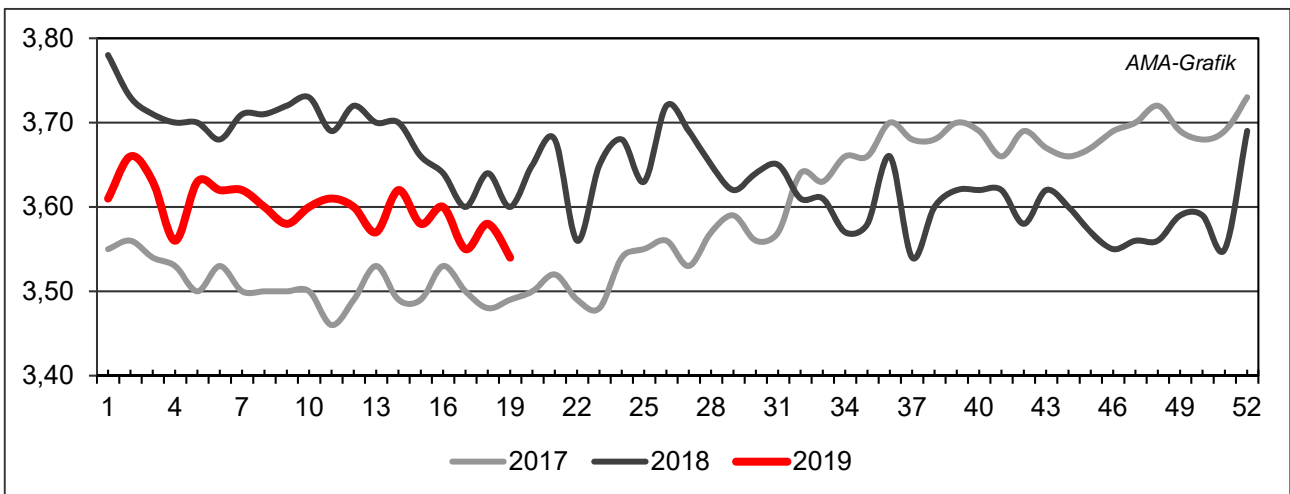
IV GRAFIK ÖSTERREICH

F) Schlachtstierpreise (E-P) in EUR/kg, exkl. USt.



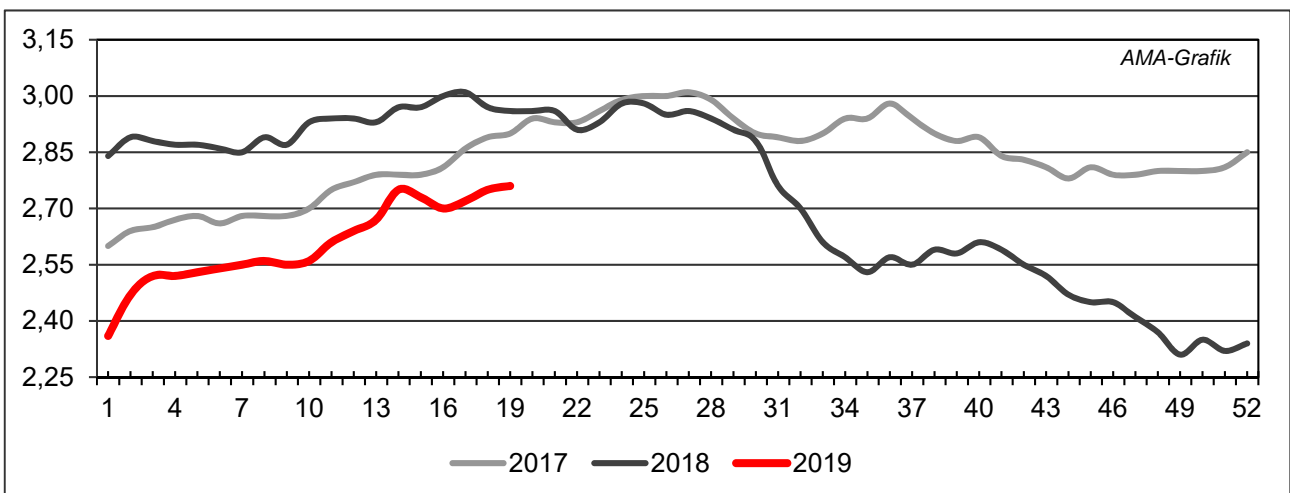
Quelle: AMA

G) Schlachtkalbinnenpreise (E-P) in EUR/kg, exkl. USt.



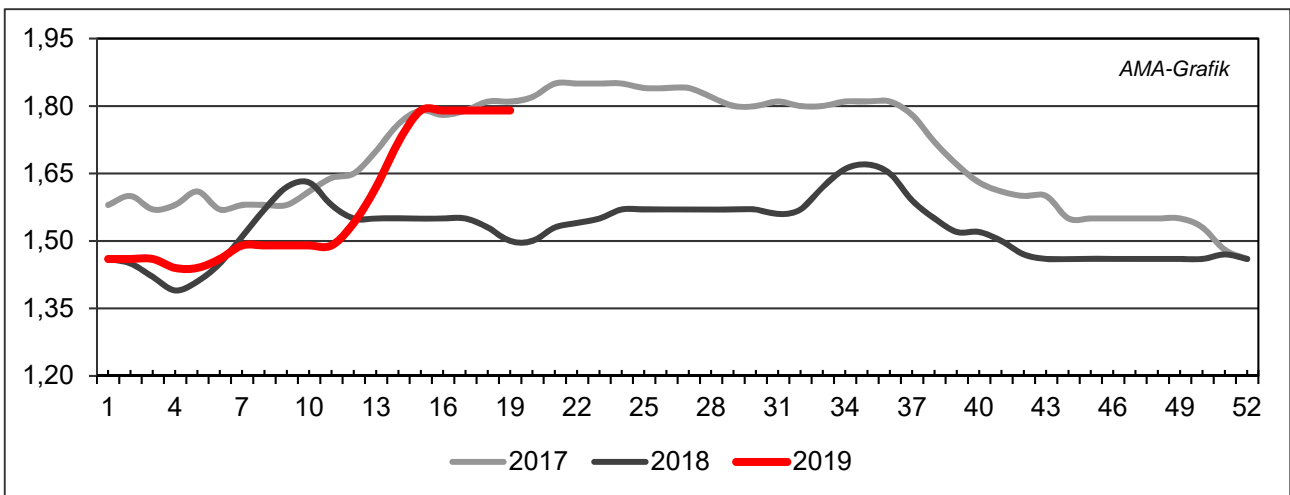
Quelle: AMA

H) Schlachtkuhpreise (E-P) in EUR/kg, exkl. USt.



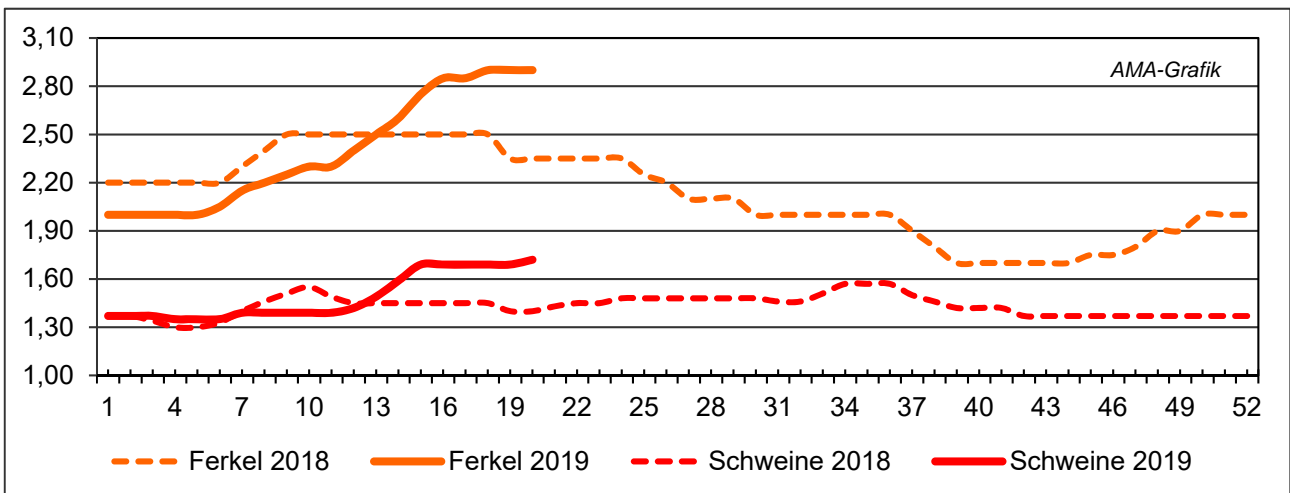
Quelle: AMA

I) Schweinehälftenpreise (S-P) in EUR/kg, exkl. USt.



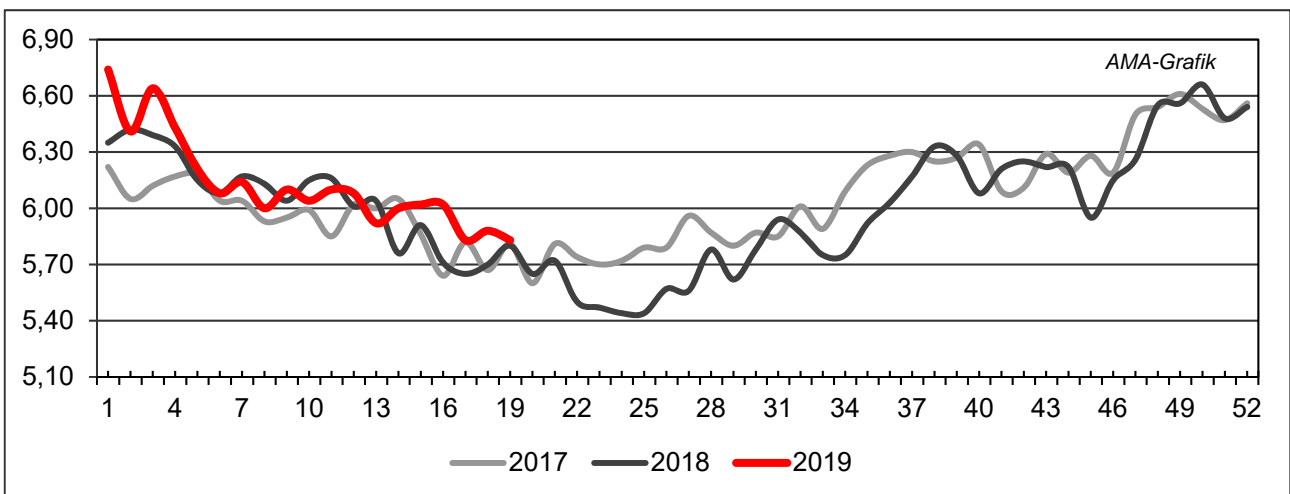
Quelle: AMA

J) Vergleich der Notierungspreise für Ferkel bzw. Schweine in EUR/kg, exkl. USt.



Quelle: Erzeugergemeinschaften

K) Schlachtkälberpreise in EUR/kg, exkl. USt.



Quelle: AMA

V MARKT UND PREISE INTERNATIONAL

L) EU-Preisspiegel für Schlachtvieh

1) Marktpreise für die Qualitätsklassen URO (EUR/100 kg Schlachtgewicht, kalt) der Mitgliedsländer

Woche bis:	Jungstierfleisch A UR(O)			Ochsenfleisch C UR(O)			Jungrinder Z UR(O)		
	21.04.2019	28.04.2019	05.05.2019	21.04.2019	28.04.2019	05.05.2019	21.04.2019	28.04.2019	05.05.2019
Belgien	339,01	338,43	337,62	-	-	-	-	-	-
Bulgarien	-	-	-	-	-	-	-	-	-
Tschechien	333,40	330,81	331,64	-	-	-	-	-	-
Dänemark	343,60	342,80	340,71	-	-	-	340,76	347,92	347,50
Deutschland	350,83	352,26	353,88	-	-	-	-	297,94	-
Estland	-	-	-	-	-	-	-	-	-
Irland	-	-	-	368,70	371,80	376,50	-	-	-
Griechenland	413,14	413,14	413,14	-	-	-	-	-	-
Spanien	372,40	370,89	369,46	-	-	-	388,23	389,53	388,67
Frankreich	381,05	381,25	380,33	356,22	356,28	358,80	-	-	-
Kroatien	351,30	351,86	351,35	-	-	-	-	-	-
Italien	397,53	394,34	395,72	-	-	-	440,28	441,78	431,65
Zypern	-	-	-	-	-	-	-	-	-
Lettland	277,50	251,41	273,39	-	-	-	252,47	231,80	-
Litauen	-	291,71	286,14	-	-	-	-	-	-
Luxemburg	368,77	368,03	367,07	-	-	-	-	-	-
Ungarn	-	-	-	-	-	-	-	-	-
Malta	-	-	-	-	-	-	-	-	-
Niederlande	346,98	324,99	346,73	-	-	-	-	344,57	345,69
ÖSTERREICH	353,29	352,90	346,44	-	-	-	459,19	462,21	459,44
Polen	306,12	305,44	305,41	-	-	-	-	-	-
Portugal	377,53	377,58	377,58	-	-	-	374,95	375,29	375,29
Rumänien	302,73	312,28	306,95	-	-	-	262,42	285,19	295,10
Slowenien	339,34	340,69	336,03	-	-	-	-	-	367,49
Slowakei	-	-	-	-	-	-	-	-	-
Finnland	391,74	391,58	391,05	-	-	-	-	-	-
Schweden	402,17	403,20	396,82	-	-	-	429,95	421,24	420,26
Großbritannien	-	-	-	405,46	407,70	411,46	-	-	-
Nordirland	-	-	-	393,07	394,94	396,98	-	-	-
EU	362,99	362,31	362,18	386,66	388,96	392,77	376,63	376,23	378,46

Quelle: http://ec.europa.eu/agriculture/market-observatory/meat/beef/statistics_en.htm, Europäische Kommission

2) Rinder (EUR/100 kg Schlachtgewicht, kalt)

Woche bis:	Jungrinder R3			Jungstiere R3			Ochsen R3			Kühe O3			Kalbinnen R3		
	21.04.	28.04.	05.05.	21.04.	28.04.	05.05.	21.04.	28.04.	05.05.	21.04.	28.04.	05.05.	21.04.	28.04.	05.05.
Belgien	-	-	-	300,86	301,79	301,88	-	-	-	276,80	277,85	279,56	322,50	323,00	324,00
Bulgarien	-	-	-	-	-	-	-	-	-	196,91	208,87	208,87	-	-	-
Tschechien	-	-	-	335,71	336,46	335,91	-	-	-	246,70	244,83	244,37	282,78	278,12	277,15
Dänemark	342,79	349,05	349,89	343,19	345,03	343,99	389,00	420,97	396,91	286,40	290,38	284,12	341,72	350,52	352,70
Deutschland	-	-	-	356,15	357,73	359,85	403,24	398,48	392,94	301,04	308,71	311,19	357,43	360,20	358,77
Estland	-	-	-	-	-	-	-	-	-	246,64	249,87	249,81	-	-	286,44
Irland	368,12	365,67	-	338,41	346,36	352,24	365,65	369,86	373,48	272,57	278,88	286,49	379,49	381,53	385,77
Griechenland	-	-	-	398,60	398,60	398,60	-	-	-	194,47	194,47	194,47	-	-	-
Spanien	393,25	389,86	387,75	373,57	373,67	369,48	-	-	-	241,61	237,94	247,66	392,12	380,60	389,52
Frankreich	-	-	-	378,00	377,00	376,00	366,00	368,00	368,00	322,00	323,00	322,00	394,00	396,00	395,00
Kroatien	-	-	-	355,44	356,01	357,67	-	-	-	-	-	-	369,83	370,42	374,80
Italien	419,79	-	397,02	395,97	410,53	404,12	485,92	-	-	288,20	292,17	291,54	427,54	428,89	415,29
Zypern	-	-	-	-	-	-	-	-	-	-	-	-	-	-	-
Lettland	-	-	-	-	279,53	-	-	-	-	227,32	231,72	240,60	245,19	255,00	245,18
Litauen	-	-	-	290,41	291,46	289,97	-	-	-	266,90	262,11	251,47	296,74	267,42	268,94
Luxemburg	-	-	-	345,16	360,74	353,68	360,74	363,29	382,20	299,88	304,78	301,45	413,95	413,17	402,58
Ungarn	-	-	-	-	-	-	-	-	-	216,36	221,07	225,24	-	216,10	-
Malta	-	-	-	-	-	360,99	-	-	-	-	-	-	-	-	-
Niederlande	-	344,00	347,00	348,00	337,00	351,00	-	-	-	293,00	292,00	295,00	-	316,00	-
ÖSTERREICH	461,26	472,07	470,25	362,79	363,23	357,48	398,62	388,65	392,35	268,40	267,28	270,07	352,84	353,07	356,75
Polen	-	-	-	306,08	305,39	305,37	-	-	-	263,52	262,93	262,91	320,81	320,09	320,07
Portugal	386,90	387,70	387,70	387,80	387,70	387,70	387,00	300,00	300,00	218,40	218,30	218,30	384,90	385,80	385,80
Rumänien	252,44	-	-	312,68	337,83	325,80	337,70	-	-	250,96	229,65	250,47	285,15	-	276,22
Slowenien	-	-	-	346,56	344,69	331,16	-	366,53	321,63	236,00	245,46	220,83	334,88	331,53	330,90
Slowakei	-	-	-	343,70	345,65	345,86	-	-	-	190,18	197,38	191,05	-	-	319,34
Finnland	-	-	-	394,85	393,00	395,35	-	-	-	257,01	255,83	252,55	382,56	380,53	370,96
Schweden	449,39	440,67	442,17	404,59	405,64	398,97	405,64	419,79	413,90	365,04	370,23	362,26	399,81	397,86	401,60
Ver. Königreich	-	-	-	386,63	392,01	396,49	400,55	403,36	407,70	298,82	302,67	306,63	401,15	403,82	408,51
EU	369,84	366,92	369,05	361,67	363,11	363,40	384,14	387,09	390,50	291,76	293,99	295,43	379,21	379,31	380,92

Quelle: http://ec.europa.eu/agriculture/market-observatory/meat/beef/statistics_en.htm, Europäische Kommission

3) Marktpreis für geschlachtete Schafe (EUR/100 kg)

	Woche bis:	14.04.2019	21.04.2019	28.04.2019	05.05.2019	Vorwoche ±
SCHWERE LÄMMER	Belgien	548,90	558,10	557,30	549,20	-8,10
	Dänemark	472,78	487,70	494,98	512,73	17,75
	Deutschland	556,37	548,34	542,62	552,34	9,72
	Spanien	537,83	537,83	537,84	531,96	-5,88
	Frankreich	659,00	667,00	656,00	652,00	-4,00
	Kroatien	630,62	518,79	532,49	568,46	35,97
	Irland	514,28	529,06	526,75	525,55	-1,20
	Italien	551,00	588,00	585,00	569,00	-16,00
	Zypern	466,00	454,00	454,00	453,00	-1,00
	Lettland	434,31	333,76	451,65	419,81	-31,84
	Litauen	378,29	435,67	385,38	385,38	0,00
	Niederlande	573,44	558,03	539,83	550,45	10,62
	ÖSTERREICH	568,00	566,00	571,00	574,00	3,00
	Polen	466,02	466,02	429,92	429,88	-0,04
	Rumänien	241,71	284,36	284,05	284,21	0,16
	Finnland	361,77	361,77	359,39	359,39	0,00
	Schweden	528,34	528,34	528,34	528,34	0,00
	Vereinigtes Königreich	545,70	538,81	536,91	535,04	-1,87
	<i>EU</i>	<i>556,96</i>	<i>557,93</i>	<i>553,85</i>	<i>552,94</i>	<i>-0,91</i>
	LEICHTE LÄMMER	Bulgarien	617,72	617,73	618,15	619,88
Griechenland		442,35	442,35	442,35	442,35	0,00
Spanien		580,13	580,13	575,86	571,18	-4,68
Kroatien		635,98	602,86	640,36	665,56	25,20
Italien		735,00	751,00	666,00	574,00	-92,00
Lettland		389,36	411,78	442,04	362,00	-80,04
Ungarn		628,89	633,01	635,30	618,05	-17,25
Portugal		666,80	685,50	690,70	653,70	-37,00
Slowenien		569,06	549,85	545,94	548,32	2,38
<i>EU</i>	<i>570,99</i>	<i>574,30</i>	<i>559,93</i>	<i>541,03</i>	<i>-18,90</i>	

 Quelle: http://ec.europa.eu/agriculture/sheep-goats/presentations/index_en.htm, Europäische Kommission

4) Schweine, Klasse S (EUR/100 kg Schlachtgewicht, kalt)

Woche bis:	14.04.2019	21.04.2019	28.04.2019	05.05.2019	Vorwoche ±
Belgien	151,80	154,40	154,70	154,30	-0,40
Tschechien	159,97	163,29	164,94	166,57	1,63
Dänemark	159,68	163,96	164,34	166,37	2,03
Deutschland	179,62	181,16	181,28	181,70	0,42
Estland	155,01	152,30	155,57	158,16	2,59
Spanien	166,77	173,16	171,28	172,13	0,85
Frankreich	156,00	160,00	161,00	161,00	0,00
Kroatien	161,87	160,44	173,09	175,19	2,11
Irland	148,79	152,43	157,88	157,88	0,00
Lettland	164,51	169,08	170,37	171,38	1,01
Litauen	167,71	175,76	178,58	184,13	5,55
Ungarn	174,09	179,20	180,42	179,67	-0,76
Niederlande	158,75	161,22	160,84	160,90	0,06
ÖSTERREICH	185,98	186,11	185,95	185,69	-0,26
Polen	181,76	182,12	181,60	181,58	-0,02
Portugal	175,00	179,00	179,00	179,00	0,00
Rumänien	150,38	162,87	179,14	179,53	0,39
Slowenien	184,81	183,65	180,19	183,24	3,05
Slowakei	170,76	175,79	176,58	177,19	0,61
Finnland	169,70	172,01	170,58	170,81	0,23
Schweden	166,39	163,94	166,99	165,45	-1,54
Vereinigtes Königreich	165,34	165,82	166,10	166,75	0,65
<i>EU</i>	<i>167,29</i>	<i>170,78</i>	<i>170,80</i>	<i>171,30</i>	<i>0,50</i>

 Quelle: http://ec.europa.eu/agriculture/market-observatory/meat/pigmeat/statistics_en.htm, Europäische Kommission

5) Schweine, Klasse E (EUR/100 kg Schlachtgewicht, kalt)

Woche bis:	14.04.2019	21.04.2019	28.04.2019	05.05.2019	Vorwoche ±
Belgien	144,70	147,10	147,20	147,10	-0,10
Bulgarien	173,34	182,63	191,01	192,83	1,82
Tschechien	155,91	159,40	160,98	162,25	1,27
Dänemark	153,79	158,20	159,12	160,61	1,49
Deutschland	176,34	177,71	178,10	178,23	0,13
Estland	150,49	148,34	149,22	153,31	4,09
Spanien	160,32	165,96	163,58	164,83	1,25
Frankreich	148,00	151,00	152,00	153,00	1,00
Kroatien	163,62	164,47	174,97	175,33	0,35
Irland	147,90	151,65	156,15	156,15	0,00
Zypern	174,91	172,73	177,82	175,88	-1,94
Lettland	168,99	175,75	175,65	179,45	3,80
Litauen	162,80	171,10	176,26	180,61	4,35
Ungarn	171,90	177,30	177,81	176,74	-1,07
Niederlande	157,61	160,08	159,70	159,76	0,06
ÖSTERREICH	173,88	174,24	174,30	174,19	-0,11
Polen	177,20	178,98	178,69	178,68	-0,02
Portugal	175,00	179,00	179,00	179,00	0,00
Rumänien	149,31	159,22	174,75	178,30	3,55
Slowenien	175,35	175,82	172,55	176,59	4,04
Slowakei	167,01	170,92	174,02	174,76	0,74
Finnland	163,59	165,28	164,61	165,57	0,96
Schweden	162,94	161,74	163,38	162,91	-0,46
Vereinigtes Königreich	161,65	161,76	163,29	163,93	0,64
<i>EU</i>	<i>166,36</i>	<i>169,00</i>	<i>169,61</i>	<i>170,04</i>	<i>0,43</i>

 Quelle: http://ec.europa.eu/agriculture/market-observatory/meat/pigmeat/statistics_en.htm, Europäische Kommission

6) Ferkel, (EUR/Stück)

Woche bis:	14.04.2019	21.04.2019	28.04.2019	05.05.2019	Vorwoche ±
Belgien	53,50	54,50	55,50	56,50	1,00
Dänemark	51,71	53,45	53,44	54,52	1,08
Deutschland	60,70	62,80	64,40	65,60	1,20
Spanien	59,56	59,97	60,37	60,37	0,00
Frankreich	32,20	33,40	34,60	36,20	1,60
Kroatien	49,06	49,25	49,33	49,39	0,06
Italien	75,52	76,07	76,72	77,67	0,95
Ungarn	46,64	47,90	48,76	46,51	-2,25
Niederlande	49,00	51,50	52,50	53,25	0,75
Polen	37,48	42,49	43,18	43,17	-0,01
Portugal	44,80	43,20	43,20	43,20	0,00
Finnland	42,96	42,21	41,56	41,94	0,38
Schweden	61,62	64,86	62,13	62,91	0,78
Vereinigtes Königreich	55,06	54,90	52,39	52,59	0,20
<i>EU</i>	<i>53,41</i>	<i>54,97</i>	<i>55,59</i>	<i>56,21</i>	<i>0,62</i>

Quelle: http://ec.europa.eu/agriculture/market-observatory/meat/pigmeat/statistics_en.htm, Europäische Kommission

M) Preisentwicklung diverser Länder für Schlachtvieh

1) Deutschland gesamt: frei Schlachtstätte je kg SG in EUR ohne MwSt.

Woche bis:	21.04.2019	28.04.2019	05.05.2019	12.05.2019	Vorw. ±
Jungstiere U3	3,56	3,58	3,59	3,58	-0,01
Jungstiere R3	3,49	3,51	3,53	3,52	-0,01
Jungstiere O3	3,31	3,32	3,35	3,34	-0,01
Kalbinnen R3	3,57	3,59	3,58	3,58	0,00
Kühe R3	3,10	3,14	3,18	3,19	0,01
Kühe O3	2,95	3,03	3,05	3,06	0,01
Kälber, pauschal	4,28	4,43	4,34	4,34	0,00
Schweine S	1,78	1,78	1,78	1,80	0,02
Schweine E	1,74	1,75	1,75	1,76	0,01
Lämmer, pauschal	5,38	5,32	5,42	5,37	-0,05

Quelle: Bundesministerium für Ernährung, Landwirtschaft und Verbraucherschutz (BLE; Deutschland)

2) Preise frei Schlachtstätte in Bayern*) (EUR/kg Schlachtgewicht)

Woche bis:	21.04.2019	28.04.2019	05.05.2019	12.05.2019	Vorw. ±
Jungstiere U3	3,55	3,57	3,57	3,57	0,00
Jungstiere R3	3,52	3,52	3,55	3,53	-0,02
Jungstiere E-P	3,53	3,54	3,54	3,54	0,00
Kalbinnen U3	3,62	3,64	3,64	3,63	-0,01
Kalbinnen R3	3,56	3,59	3,59	3,59	0,00
Kalbinnen E-P	3,46	3,50	3,51	3,50	-0,01
Kühe U3	3,24	3,26	3,30	3,32	0,02
Kühe R3	3,09	3,12	3,16	3,18	0,02
Kühe E-P	2,94	2,96	3,03	3,04	0,01
Schweine E	1,75	1,76	1,75	1,77	0,02
Schweine S-P	1,77	1,78	1,77	1,79	0,02

*) Abrechnung erfolgt bei Rindern und Schweinen nach Warmgewicht.

Quelle: Bayerischer Bauernverband

3) Italien: Marktbericht Markt Modena - Preise in EUR/kg LG (exkl. USt.)

Nutzkälber/Einsteller	15.04.2019	23.04.2019	29.04.2019	06.05.2019	13.05.2019
Nutzkälber/Fleischrasse Extra Qual.	4,54-5,10	4,54-5,10	4,54-5,10	4,54-5,10	4,54-5,10
Nutzkälber/Fleischrasse	2,88-3,55	2,88-3,55	2,88-3,55	2,98-3,65	3,08-3,75
Einsteller/Limosin	2,99-3,09	2,99-3,09	2,99-3,09	2,99-3,09	2,99-3,09
Einsteller/Kreuzungen	2,66-2,71	2,66-2,71	2,66-2,71	2,66-2,71	2,66-2,71
Schlachtrinder/Jungstiere	15.04.2019	23.04.2019	29.04.2019	06.05.2019	13.05.2019
Limousin	2,82-2,92	2,82-2,92	2,82-2,92	2,82-2,92	2,82-2,92
Charolais u. Kreuzungen 1. Qual.	2,54-2,58	2,54-2,58	2,54-2,58	2,54-2,58	2,54-2,58
Kreuzungen nat. 1. Qual.	2,50-2,55	2,50-2,55	2,50-2,55	2,50-2,55	2,50-2,55
Schwarzbunte 1. Qual.	1,57-1,67	1,57-1,67	1,57-1,67	1,57-1,67	1,57-1,67
Schlachtrinder/Kalbinnen	15.04.2019	23.04.2019	29.04.2019	06.05.2019	13.05.2019
Limousin	2,90-3,00	2,90-3,00	2,90-3,00	2,90-3,00	2,90-3,00
Fleischrasse u. Kreuzungen	2,61-2,68	2,61-2,68	2,61-2,68	2,61-2,68	2,61-2,68

Quelle: www.borsamercimodena.it, Borsa Merci di Modena

Marktbericht Markt Modena - Fleischpreise in EUR/kg

Jungstierfleisch/Hälften	15.04.2019	23.04.2019	29.04.2019	06.05.2019	13.05.2019
Extra Qualität	5,30-5,50	5,30-5,50	5,30-5,50	5,30-5,50	5,30-5,50
1. Qualität	4,70-5,00	4,70-5,00	4,70-5,00	4,70-5,00	4,70-5,00
2. Qualität	4,25-4,65	4,25-4,65	4,25-4,65	4,25-4,65	4,25-4,65
Kalbinnenfleisch/Hälften	15.04.2019	23.04.2019	29.04.2019	06.05.2019	13.05.2019
Extra Qualität	5,40-5,70	5,40-5,70	5,40-5,70	5,40-5,70	5,40-5,70
1. Qualität	4,95-5,35	4,95-5,35	4,95-5,35	4,95-5,35	4,95-5,35
2. Qualität	4,70-4,90	4,70-4,90	4,70-4,90	4,70-4,90	4,70-4,90

Quelle: www.borsamermodena.it, Borsa Merci di Modena

4) Italien: Richtpreis Schlachtschweine in EUR/kg

Notierung vom:	24.04.2019	02.05.2019	09.05.2019
Schlachtschweine 130 - 144 kg LG	1,19	1,22	1,22

Quelle: www.listinicum.it, Commissione Unica Nazionale

5) Niederlande: Schweine und Ferkel in EUR/kg

Woche bis:	05.05.2019	12.05.2019	19.05.2019
Vion, ab Hof, inkl. USt., in EUR/kg SG Basispreis 56 % MFA, Typ A, 78 - 100 kg	1,80	1,80	1,80
Ferkel (BestPigletPrice), EUR/Stück	57,50	57,50	57,50

Quelle: VDE Varkenshandel

6) Dänemark: Produzentenpreise

Woche bis:	05.05.2019	12.05.2019	19.05.2019
Schlachtschweine, 61 % MFA in EUR/kg	1,45	1,45	1,49

Quelle: Danish Crown

7) Frankreich: Schweine in EUR/kg SG, ab Hof

Woche bis:	05.05.2019	12.05.2019	12.05.2019
Bretagne, 56 % Fleischanteil			
Montag	1,415	1,417	1,451
Donnerstag	1,416	1,451	-

Quelle: www.marche-porc-breton.com, Marché du Porc Breton

8) Spanien: Mercolleida, Notierungen in EUR

Notierung vom:	25.04.2019	02.05.2019	09.05.2019
Schweine in EUR/kg LG (Cerdo Selecto)	1,37	1,37	1,38
Ferkel (20 kg) in EUR/Stück (Precio Base Lleida)	53,00	53,00	53,00

Quelle: ANAFRIC

Der Marktbericht Vieh und Fleisch erscheint wöchentlich.

Dieser Bericht ist auf der Webseite der
Agrarmarkt Austria (www.ama.at) im Internet verfügbar.

Die nächste Ausgabe wird voraussichtlich am 23. Mai 2019 erscheinen.

Impressum

Informationen gemäß § 5 E-Commerce Gesetz und Offenlegung gemäß § 25 Mediengesetz

Medieninhaber, Herausgeber, Vertrieb: Agrarmarkt Austria

Redaktion: GB I/Abt. 3 – Referat 08

Dresdner Straße 70

1200 Wien

UID-Nr.: ATU16305503

Telefon: +43 1 33151-248

Fax: +43 1 33151-396

E-Mail: preismeldungen@ama.gv.at

Vertretungsbefugt:

Dipl.-Ing. Günter Griesmayr, Vorstandsvorsitzender und Vorstand für den Geschäftsbereich II

Dr. Richard Leutner, Vorstand für den Geschäftsbereich I

Die Agrarmarkt Austria ist eine gemäß § 2 AMA-Gesetz 1992, BGBl. Nr. 376/1992, eingerichtete juristische Person öffentlichen Rechts, deren Aufgaben im § 3 festgelegt sind. Sie unterliegt gemäß § 25 AMA-Gesetz der Aufsicht der Bundesministerin für Nachhaltigkeit und Tourismus.

Hersteller: Eigendruck

Verlagsrechte: Die in dieser Broschüre veröffentlichten Beiträge sind urheberrechtlich geschützt. Alle Rechte sind vorbehalten. Nachdruck und Auswertung der von der ARARMARKT AUSTRIA erhobenen Daten sind mit Quellenangabe gestattet. Alle Angaben ohne Gewähr.

Im Sinne des Gleichheitsgrundsatzes haben die Ausführungen in gleicher Weise für Frauen und Männer Geltung.