




AMA
AgrarMarkt Austria

Dresdner Straße 70, 1200 Wien

K-Ö
Gemäß des § 3 Abs. 1 Z 1 des AMA-Gesetzes 1992 (BGBl. Nr. 376/1992 i. d. g. F.)
Quality Austria - Zertifiziertes Qualitätsmanagement-System nach ONORM EN ISO 9001 REG. Nr. 01537/0
CIS - Zertifiziertes Informationssicherheits-Managementsystem nach ISO/IEC 27001 REG Nr. 35/0

www.ama.at



Marktbericht

VIEH UND FLEISCH | 34. Woche | 18.08.2014 – 24.08.2014

34. AUSGABE 2014

Marktübersicht

Preisbericht Österreich

Preisentwicklung Schlachtvieh

Markt und Preise international

I N H A L T

I.....	MARKTÜBERSICHT.....	3
II.....	PREISBERICHT ÖSTERREICH.....	4
	A) Preisbericht	4
	B) Preisbericht – Zukauf EU	7
III.....	MARKT ÖSTERREICH.....	8
	C) Daten aus der Rinderdatenbank	8
	D) Vermarktung von Nutzkälbern und Einstellrindern in Österreich.....	9
	E) Zuchtrinderverkäufe	9
IV.....	GRAFIK ÖSTERREICH.....	10
	F) Schlachtstierpreise (E-P)	10
	G) Schlachtkalbinnenpreise (E-P)	10
	H) Schlachtkuhpreise (E-P)	10
	I) Schweinehälftenpreise (S-P)	11
	J) Vergleich der Notierungspreise für Ferkel bzw. Schweine	11
	K) Schlachtkälberpreise.....	11
V.....	MARKT UND PREISE INTERNATIONAL	12
	L) EU-Preisspiegel für Schlachtvieh.....	12
	M) Preisentwicklung diverser Länder für Schlachtvieh in Euro.....	15
	N) Erstattungen für Exporte nach Drittländern	16

I MARKTÜBERSICHT

Jungstierpreise ziehen an

Der durchschnittliche Auszahlungspreis der Schlachthöfe (E-P) für Jungstiere steigt in der Berichtswoche um 4 Cent je kg. Es kommt zu einem Preis von EUR 3,62 je kg. Dieser liegt um 0,5 % unter dem Niveau des Vorjahres.

Für Schlachtkühe wird um 4 Cent je kg weniger bezahlt. Der Preis liegt derzeit bei EUR 2,68 je kg und um 1,1 % unter dem Vorjahresniveau.

Der Preis für Kalbinnen steigt in der Berichtswoche um 3 Cent je kg. Dieser Durchschnittspreis liegt derzeit bei EUR 3,58 je kg und um 3,8 % über der Linie des Vorjahres.

Bei Schlachtkälbern steigt der Preis um 3 Cent auf EUR 5,63 je kg. Im Vergleich zur Vorjahreswoche ergibt das ein Minus von 1,9 %.

Preiserwartungen für die 35. KW:

Laut Österreichischer Rinderbörse steht bei heimischen Jungstieren einem knappen Angebot eine stabile Nachfrage gegenüber. Die Preise für Stiere, Ochsen und Kalbinnen sind stabil bis regional leicht anziehend. Bei Schlachtkühen steigt das Angebot etwas. Die Preise entwickeln sich uneinheitlich: Während gut angefleischte Kühe weiterhin seitwärts tendieren, geraten schwächere Qualitäten zusehends unter Druck. Eine generelle Preiszusage kam nicht zustande. Bei Schlachtkälbern übersteigt die Nachfrage das Angebot und die Preise ziehen leicht an.

EU-weit wird bei Jungstieren von einer ausgewogenen Angebots- und Nachfragesituation berichtet, regional fällt das Angebot auch knapper aus. Die Preise sind unverändert bis leicht steigend. Bei weiblichen Schlachtrindern entwickeln sich das Angebot und die Preise uneinheitlich, die Nachfrage bleibt stabil. Die Preise stehen vor allem bei schwächeren Qualitäten nochmals unter Druck.

Ausgeglichener Schweinemarkt

Der Durchschnittspreis (S-P) für Schlachtschweine bleibt in der Berichtswoche unverändert. Dieser liegt derzeit bei EUR 1,69 je kg und um 12,4 % unter dem Vorjahrespreis. Laut Österreichischer Schweinebörse liegen Angebot und Nachfrage auf dem heimischen Markt gleichauf. Wie im restlichen Europa verhindern schlechtes Wetter und weltpolitische Ereignisse die für den Sommer erwartete positive Entwicklung. Die Notierung der Schweinebörse bleibt daher auch im Zeitraum 28. August bis 3. September unverändert bei EUR 1,62 je kg.

Dem Fleischhandel fällt es schwer, kurzfristig gleichwertige Alternativen für den russischen Absatzmarkt zu finden. Die Hoffnungen der Branche ruhen nun auf substantiellen Hilfsmaßnahmen seitens der EU.

Der Preis für Zuchtsauen bleibt in der Berichtswoche unverändert bei EUR 1,22 je kg. Im Vergleich zu 2013 ergibt sich ein Minus von 15,9 %.

Ferkelnotierung sinkt weiter

Der europäische Ferkelmarkt bleibt insgesamt gesehen weiterhin angespannt, obwohl doch große regionale Unterschiede gegeben sind. Der Absatz gestaltet sich von Norden Richtung Süden der EU immer schwieriger, besonders in Deutschland ist dieses Gefälle stark ausgeprägt. Verantwortlich für diese Probleme ist weniger das nur durchschnittliche Angebot als die sehr schwache Nachfrage. Ohne Verbesserung auf dem internationalen Schlachtschweinemarkt wird sich das auch in den nächsten Wochen kaum ändern. Auf dem österreichischen Ferkelmarkt herrschen etwas bessere Verhältnisse als im übrigen Europa. Rückstellungen können trotzdem nicht vermieden werden. In Anbetracht der neuerlichen Preiskorrektur in Deutschland wird die heimische Notierung um 10 Cent auf EUR 2,05 je kg reduziert.

EU-Schweinemarkt: Plus in Deutschland

Der EU-Schweinemarkt entwickelt sich uneinheitlich. Frankreich, Spanien und die Niederlande melden leicht rückläufige Notierungen, deutlicher geben die Preise in Italien nach. Dagegen überrascht Deutschland mit einem Plus von 2 Cent je kg. Ab 28. August liegt der Vereinigungspreis bei EUR 1,65 je kg. Das keineswegs knappe Angebot an schlachtreifen Schweinen kann problemlos platziert werden. Mit dem Ferienende in einigen Bundesländern zieht die Nachfrage an.

II PREISBERICHT ÖSTERREICH

A) Preisbericht für die 34. Woche 2014, das ist der Zeitraum vom 18. August 2014 bis 24. August 2014

1) Frei Rampe Preise (EUR/kg, exkl. USt) und Umsatzmengen (Stück) der meldepflichtigen Schlachthöfe

	33. Woche 2014		34. Woche 2014		Vorwoche ±	34. KW 13
	EUR/kg	Stück	EUR/kg	Stück	EUR/kg	EUR/kg
Österreich ¹⁾						
Jungstiere U3	3,62	676	3,67	736	0,05	3,68
Jungstiere R3	3,57	232	3,60	302	0,03	3,61
Jungstiere E-P	3,58	2.538	3,62	2.908	0,04	3,64
Ochsen U3	3,91	17	3,95	20	0,04	3,86
Ochsen R3	3,71	24	3,75	52	0,04	3,69
Ochsen E-P	3,74	80	3,75	126	0,01	3,69
Kühe R3	2,89	286	2,87	350	-0,02	2,91
Kühe O3	2,69	115	2,62	171	-0,07	2,74
Kühe E-P	2,72	1.993	2,68	2.586	-0,04	2,71
Kalbinnen U3	3,70	161	3,75	202	0,05	3,60
Kalbinnen R3	3,56	194	3,57	212	0,01	3,46
Kalbinnen E-P	3,55	624	3,58	740	0,03	3,45
Schweine S ²⁾	1,73	38.776	1,73	44.725	0,00	1,98
Schweine E ²⁾	1,61	20.912	1,61	24.483	0,00	1,86
Schweine U ²⁾	1,41	1.312	1,41	1.411	0,00	1,65
Schweine S-P ²⁾	1,69	61.019	1,69	70.636	0,00	1,93
Z-Sauen	1,22	871	1,22	986	0,00	1,45
Kälber E-P ³⁾	5,60	276	5,63	359	0,03	5,74
Jungrinder E-P ³⁾	4,20	320	4,20	330	0,00	4,27

Quelle: Meldungen der Schlachthöfe gem. § 3 (3) Vieh-Meldeverordnung

	33. Woche 2014		34. Woche 2014		Vorwoche ±	34. KW 13
	EUR/kg	Stück	EUR/kg	Stück	EUR/kg	EUR/kg
Niederösterreich						
Jungstiere U3	3,62	211	3,67	179	0,05	3,69
Jungstiere R3	3,55	69	3,58	71	0,03	3,62
Jungstiere E-P	3,58	675	3,61	751	0,03	3,64
Ochsen U3	-	-	-	-	-	-
Ochsen R3	-	-	-	-	-	-
Ochsen E-P ⁴⁾	-	-	-	-	-	-
Kühe R3	2,80	74	2,77	88	-0,03	2,85
Kühe O3	2,67	15	2,48	23	-0,19	2,61
Kühe E-P	2,69	396	2,65	553	-0,04	2,73
Kalbinnen U3	3,71	47	3,62	45	-0,09	3,57
Kalbinnen R3	3,63	41	3,47	36	-0,16	3,44
Kalbinnen E-P	3,63	147	3,55	162	-0,08	3,48
Schweine S ²⁾	1,74	7.978	1,73	7.640	-0,01	1,97
Schweine E ²⁾	1,61	3.587	1,61	4.149	0,00	1,84
Schweine U ²⁾	1,41	262	1,38	279	-0,03	1,64
Schweine S-P ²⁾	1,69	11.832	1,68	12.072	-0,01	1,92
Z-Sauen	1,19	157	1,18	156	-0,01	1,45
Kälber E-P ³⁾	-	-	-	-	-	-
Jungrinder E-P ³⁾	-	-	-	-	-	-

Quelle: Meldungen der Schlachthöfe gem. § 3 (3) Vieh-Meldeverordnung

Frei Rampe Preise (EUR/kg, exkl. USt) und Umsatzmengen (Stück) der meldepflichtigen Schlachthöfe

	33. Woche 2014		34. Woche 2014		Vorwoche ±	34. KW 13
	EUR/kg	Stück	EUR/kg	Stück	EUR/kg	EUR/kg
Oberösterreich						
Jungstiere U3	3,64	307	3,69	346	0,05	3,69
Jungstiere R3	3,59	120	3,61	174	0,02	3,61
Jungstiere E-P	3,59	1.197	3,63	1.416	0,04	3,64
Ochsen U3	-	-	-	-	-	-
Ochsen R3	-	-	-	-	-	-
Ochsen E-P ⁴⁾	-	-	-	-	-	-
Kühe R3	2,94	98	2,90	145	-0,04	2,92
Kühe O3	2,68	31	2,62	66	-0,06	2,71
Kühe E-P	2,75	700	2,73	921	-0,02	2,73
Kalbinnen U3	3,71	70	3,80	81	0,09	3,61
Kalbinnen R3	3,56	93	3,62	116	0,06	3,50
Kalbinnen E-P	3,55	313	3,60	362	0,05	3,47
Schweine S ²⁾	1,75	12.790	1,75	15.291	0,00	2,00
Schweine E ²⁾	1,63	7.156	1,64	7.545	0,01	1,88
Schweine U ²⁾	1,44	390	1,44	321	0,00	1,68
Schweine S-P ²⁾	1,70	20.340	1,71	23.160	0,01	1,95
Z-Sauen	1,24	306	1,24	338	0,00	1,46
Kälber E-P ³⁾	-	-	-	-	-	-
Jungrinder E-P ³⁾	-	-	-	-	-	-

Quelle: Meldungen der Schlachthöfe gem. § 3 (3) Vieh-Meldeverordnung

	33. Woche 2014		34. Woche 2014		Vorwoche ±	34. KW 13
	EUR/kg	Stück	EUR/kg	Stück	EUR/kg	EUR/kg
Steiermark						
Jungstiere U3	3,61	90	3,68	99	0,07	3,68
Jungstiere R3	3,54	27	3,63	24	0,09	3,59
Jungstiere E-P	3,57	320	3,62	314	0,05	3,65
Ochsen U3	-	-	-	-	-	-
Ochsen R3	-	-	-	-	-	-
Ochsen E-P ⁴⁾	-	-	-	-	-	-
Kühe R3	2,97	27	2,92	42	-0,05	2,96
Kühe O3	2,71	19	2,63	19	-0,08	2,72
Kühe E-P	2,80	215	2,73	297	-0,07	2,72
Kalbinnen U3	3,51	14	3,74	44	0,23	3,65
Kalbinnen R3	3,49	30	3,44	23	-0,05	3,40
Kalbinnen E-P	3,46	63	3,55	100	0,09	3,48
Schweine S ²⁾	1,72	16.982	1,72	20.500	0,00	1,96
Schweine E ²⁾	1,60	9.650	1,60	12.228	0,00	1,84
Schweine U ²⁾	1,40	626	1,40	763	0,00	1,64
Schweine S-P ²⁾	1,67	27.267	1,67	33.500	0,00	1,92
Z-Sauen	1,22	392	1,22	480	0,00	1,44
Kälber E-P ³⁾	-	-	-	-	-	-
Jungrinder E-P ³⁾	-	-	-	-	-	-

1) Inkl. Salzburg und Kärnten, aus Datenschutzgründen können diese Preise und Umsatzmengen nicht veröffentlicht werden.

2) Abrechnung erfolgt nach Warmgewicht.

3) Inkl. Tirol und Vorarlberg, aus Datenschutzgründen können Bundesländerpreise und Umsatzmengen nicht veröffentlicht werden.

4) Aus Datenschutzgründen können Bundesländerwerte der einzelnen Qualitätsklassen nicht veröffentlicht werden.

Quelle: Meldungen der Schlachthöfe gem. § 3 (3) Vieh-Meldeverordnung

2) Notierungspreise in EUR/kg (exkl. USt.):

	14.08. – 20.08. 2014	21.08. – 27.08. 2014	28.08. – 03.09. 2014
Mastschw. 56% MFA (notiert frei Rampe)	1,62	1,62	1,62
Zuchten (notiert frei Rampe)	1,32	1,32	1,32

	32. Woche 2014	33. Woche 2014	34. Woche 2014	35. Woche 2014
ÖHYB-Ferkel bis 25 kg	2,20	2,20	2,15	2,05

Quelle: Erzeugergemeinschaften

3) Schafpreise in EUR/kg (exkl. USt.) für Frischware:

	31. Woche 2014	32. Woche 2014	33. Woche 2014	34. Woche 2014
Schlachtlämmer (17-22 kg SG)	5,09	5,10	5,09	4,99

Quelle: Meldungen von Schlachtbetrieben und Verbänden gem. § 3 (3 + 4) Vieh-Meldeverordnung

4) Verkaufspreise für Schafe in EUR/kg (exkl. USt.) für die 34. Woche 2014:

Lebendpreis	Stück	Gesamtgewicht	Durchschnittspreis
Lämmer Kategorie I	345	13.987,00	2,17
Lämmer Kategorie I (Bio)	-	-	-
Lämmer Kategorie II / III	-	-	-
Lämmer Kategorie II / III (Bio)	-	-	-
Altschafe / Altwidder	7	503,00	0,45
Altziegen / Altböcke	-	-	-
Kitze	-	-	-
Kitze (Bio)	-	-	-
Fleischpreise	Stück	Gesamtgewicht	Durchschnittspreis
Lämmer Kategorie I	35	672,92	5,70
Lämmer Kategorie I (Bio)	51	927,50	5,69
Lämmer Kategorie II / III	-	-	-
Altschafe / Altwidder	-	-	-
Kitze	-	-	-
Kitze (Bio)	-	-	-

Quelle: Österreichische Schaf- und Ziegenbörse reg. Gen. m. b. H.

5) Preis- bzw. Markterwartungen für Schlachtrinder in EUR/kg, exkl. USt.:

	34. Woche 2014	35. Woche 2014
Jungstiere HK R2/3	3,36	3,36
Kalbin HK R2/3	3,23	3,23
Kuh HK R2/3	2,42	*)
Schlachtkälber HK R2/3	5,35	5,45

*) Notierung ausgesetzt

 Quelle: www.rinderboerse.at
6) Marktpreise für Futtermittelmischungen in EUR/100kg ohne USt. – frei Betrieb:

	Mai 2014	Juni 2014	± Vormonat	Juni 2013
Rinderfutter (18% Eiweiß, Energiestufe 4)	27,34	27,46	0,12	30,33
Schweinemastfutter (Alleinfutter)	27,73	27,59	0,14	33,38

Quelle: AMA

B) Preisbericht – Zukauf EU* für den Monat Juni 2014, das ist der Zeitraum vom 02. Juni 2014 bis 29. Juni 2014

1) Preise (EUR/kg, exkl. USt.) und Umsatzmengen (Stück) der meldepflichtigen Schlachthöfe

	Mai 2014		Juni 2014		± Vormonat	Juni 2013
	EUR/kg	Stück	EUR/kg	Stück	EUR/kg	EUR/kg
Deutschland						
Jungstiere E-P	-	-	3,45	1	-	-
Stierfleisch E-P	2,73	4	-	-	-	3,28
Kühe E-P	-	-	2,73	1	-	2,94
Schweine S-P **	1,64	28.693	1,73	25.357	0,09	1,66
Slowenien						
Jungstiere E-P	3,39	269	3,37	544	-0,02	3,44
Stierfleisch E-P	3,33	45	3,20	97	-0,13	3,37
Kühe E-P	2,65	571	2,68	615	0,03	2,93
Kalbinnen E-P	3,35	95	3,34	214	-0,01	3,38
Schweine S-P **	1,60	2.168	1,74	769	0,14	1,52
Tschechien						
Jungstiere E-P	3,27	1.748	3,29	1.676	0,02	3,33
Stierfleisch E-P	3,13	237	3,13	363	0,00	3,23
Kühe E-P	2,69	1.250	2,74	1.194	0,05	3,04
Kalbinnen E-P	3,24	381	3,12	305	-0,12	3,18
Schweine S-P **	1,59	1.309	1,70	1.292	0,11	1,63
Slowakei						
Jungstiere E-P	3,18	209	3,11	189	-0,07	3,22
Stierfleisch E-P	3,15	73	3,16	72	0,01	3,23
Kühe E-P	2,43	489	2,55	265	0,12	2,80
Kalbinnen E-P	3,02	45	2,65	67	-0,37	3,03
Ungarn						
Jungstiere E-P	3,18	391	3,19	284	0,01	3,23
Stierfleisch E-P	3,04	62	2,80	127	-0,24	3,33
Kühe E-P	2,57	170	2,73	215	0,16	2,96
Kalbinnen E-P	3,28	98	3,27	77	-0,01	3,41
Schweine S-P **	1,59	5.484	1,70	2.879	0,11	1,65
Dänemark						
Kühe E-P	-	-	2,02	2	-	-
Schweine S-P **	1,61	906	1,67	720	0,06	1,61
Kroatien						
Jungstiere E-P	3,20	2	3,30	2	0,10	-
Stierfleisch E-P	3,22	2	-	-	-	-
Kühe E-P	2,75	229	2,82	120	0,07	-
Kalbinnen E-P	3,00	13	3,21	28	0,21	-
Schweine S-P **	1,68	351	-	-	-	-
Niederlande						
Schweine S-P **	1,63	578	-	-	-	-
Frankreich						
Stierfleisch E-P	3,16	2	-	-	-	-
Belgien						
Stierfleisch E-P	3,00	1	-	-	-	-
Rumänien						
Jungstiere E-P	-	-	3,28	10	-	-
Kühe E-P	-	-	2,78	23	-	2,94
Kalbinnen E-P	-	-	3,29	25	-	3,10

* Schlachttiere wurden aus EU-Staaten lebend zugekauft und in Österreich geschlachtet. ** Abrechnung erfolgt nach Warmgewicht.

Quelle: Meldungen der Schlachthöfe gem. § 3 (3) Vieh-Meldeverordnung

III MARKT ÖSTERREICH

C) Daten aus der Rinderdatenbank

2014		Jän.	Feb.	März	April	Mai	Juni	Juli	Aug.	Sept.	Okt.	Nov.	Dez.	Jahr
Schlachtungen bis 8 Monate														
AT ¹⁾	♂	3.626	3.373	3.714	3.994	3.405	3.476							21.588
	♀	2.503	2.323	2.625	3.048	2.369	2.143							15.011
andere Länder ²⁾	♂	3	0	6	5	1	2							17
	♀	1	0	2	1	1	1							6
Schlachtungen über 8 Monate														
AT ¹⁾	♂	22.314	19.794	22.650	22.020	21.508	20.918							129.204
	♀	23.053	18.722	19.072	18.981	16.232	15.302							111.362
andere Länder ²⁾	♂	4.202	3.735	4.604	4.409	3.807	4.223							24.980
	♀	5.375	4.937	4.232	4.862	3.744	3.664							26.814
Schlachtungen gesamt														
AT ¹⁾	♂	25.940	23.167	26.364	26.014	24.913	24.394							150.792
	♀	25.556	21.045	21.697	22.029	18.601	17.445							126.373
	gesamt	51.496	44.212	48.061	48.043	43.514	41.839							277.165
andere Länder ²⁾	♂	4.205	3.735	4.610	4.414	3.808	4.225							24.997
	♀	5.376	4.937	4.234	4.863	3.745	3.665							26.820
	gesamt	9.581	8.672	8.844	9.277	7.553	7.890							51.817
Versendungen und Exporte von Lebendrindern in Stück														
in andere Länder	♂	7.313	5.488	6.533	4.984	4.855	3.375							32.548
	♀	4.492	3.231	4.067	3.652	3.875	1.914							21.231
Zugänge und Importe von Lebendrindern in Stück														
andere Länder	♂	14	29	12	36	44	15							150
	♀	28	35	58	126	130	110							487

Schlachtungen gesamt, getrennt nach Herkunftsländern für Jänner bis Juni 2014

	BE	CH	CZ	DE	DK	EE	FR	HR	HU	IE	IT	LT	LU	NL	PL	RO	SE	SI	SK	ges.
♂	2	3	13.346	88	6	0	31	151	4.155	1	7	0	2	37	1	306	1	3.893	2.967	24.997
♀	0	2	13.338	120	17	5	38	469	3.387	0	14	1	1	34	1	37	0	4.751	4.605	26.820
gesamt	2	5	26.684	208	23	5	69	620	7.542	1	21	1	3	71	2	343	1	8.644	7.572	51.817
in %	0,00	0,01	51,50	0,40	0,04	0,01	0,13	1,20	14,56	0,00	0,04	0,00	0,01	0,14	0,00	0,66	0,00	16,68	14,61	100,00

1) Geburt und Schlachtung der Rinder in Österreich

2) Geburt der Rinder nicht in Österreich, geschlachtet in Österreich; 2013 wurden 98,24% der Rinder direkt zur Schlachtung nach Österreich verbracht; 1,76% der Rinder wurden bereits vor der Schlachtung in Österreich gehalten.

AT= Österreich, ♂= männlich, ♀=weiblich, BE= Belgien, BG= Bulgarien, CH= Schweiz, CZ= Tschechien, DE= Deutschland, DK= Dänemark, EE= Estland, EL= Griechenland, ES= Spanien, FR= Frankreich, HR= Kroatien, HU= Ungarn, IE= Irland, IT= Italien, LT= Litauen, LU= Luxemburg, LV= Lettland, NL= Niederlande, PL= Polen, PT= Portugal, RO= Rumänien, SE= Schweden, SI= Slowenien, SK= Slowakei, UK= Vereinigtes Königreich

Quelle: AMA

D) Vermarktung von Nutzkälbern und Einstellrindern in Österreich

1) Nutzkälber, Woche 33

	STIERKÄLBER			KUHKÄLBER		
	Stück	Ø Gewicht	Ø Preis/kg*)	Stück	Ø Gewicht	Ø Preis/kg*)
Fleckvieh	938	103,14	4,47	107	98,83	3,49
Braunvieh	10	97,6	2,50			
Kreuzungen	17	109,35	5,02	19	96,37	3,80
Schwarzbunte	2	87,50	1,71			
Insgesamt	967	103,16	4,46	126	98,46	3,54
Differenz gegenüber der Vorwoche			-0,52			0,38

*) Nettopreise in EUR (exkl. USt.), bis max. 150 kg

Quelle: Zuchtverbände, Nutzkälbermärkte

2) Einstellrinder, Woche 33

	FLECKVIEH			FLEISCHRASSE+KR		
	Stück	Ø Gewicht	Ø Preis/kg*)	Stück	Ø Gewicht	Ø Preis/kg*)
Insgesamt	29	202,10	3,00	-	-	-
Differenz gegenüber der Vorwoche			-0,26			-

*) Nettopreise in EUR (exkl. USt.)

Quelle: Zuchtverbände, Nutzkälbermärkte

E) Zuchtrinderverkäufe

1) Versteigerungen, Nettopreise

Leoben, am 18. August 2014		Stückanzahl		Durchschnittspreis
	Rasse	aufgetrieben	verkauft	
Stiere	Braunvieh	2	0	0,00
Kühe	Fleckvieh	59	47	1.680,00
	Braunvieh	1	0	0,00
	Holstein	2	0	0,00
Trächtige Kalbinnen	Fleckvieh	70	41	1.486,00
	Braunvieh	24	17	1.425,00
	Holstein	1	1	1.560,00
Jungkalbinnen	Fleckvieh	25	21	741,00
Zuchtkälber (weibl.)	Fleckvieh	32	31	531,00
	Braunvieh	2	2	375,00

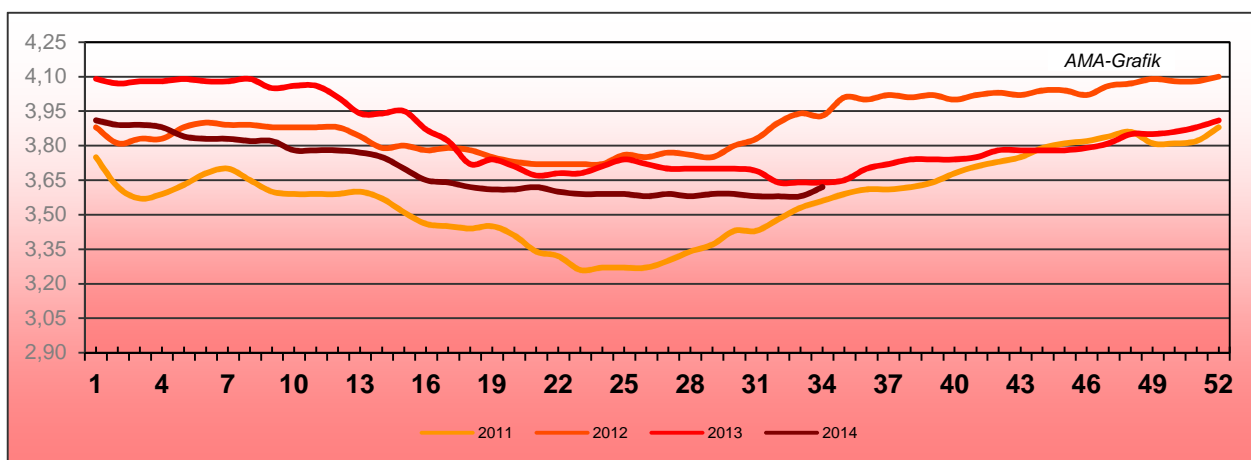
Quelle: Rinderzucht Steiermark

Wels, am 19. August 2014		Stückanzahl		Durchschnittspreis
	Rasse	aufgetrieben	verkauft	
Kühe in Milch	Fleckvieh	19	18	1.700,00
	Braunvieh	3	3	1.613,00
	Holstein	11	10	1.666,00
Kalbinnen trächtig	Fleckvieh	23	22	1.548,00
	Braunvieh	23	23	1.489,00
	Holstein	3	3	1.607,00
Zuchtkälber (weibl.)	Fleckvieh	21	16	425,00
	Braunvieh	5	5	580,00
	Holstein	8	7	493,00

Quelle: Rinderzuchtverband und Erzeugergemeinschaft OÖ

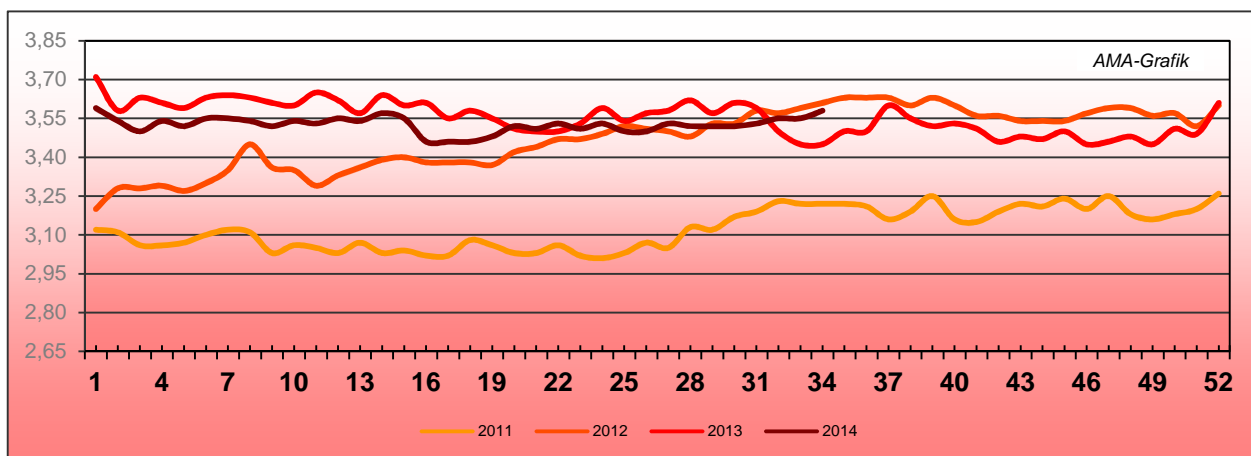
IV GRAFIK ÖSTERREICH

F) Schlachtstierpreise (E-P) in EUR/kg, exkl. USt.



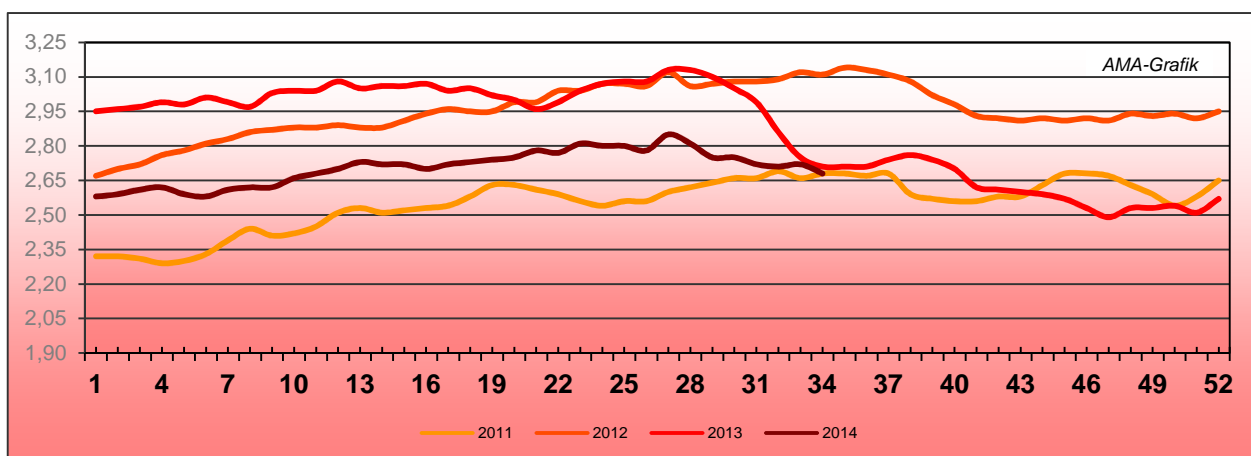
Quelle: AMA

G) Schlachtkalbinnenpreise (E-P) in EUR/kg, exkl. USt.



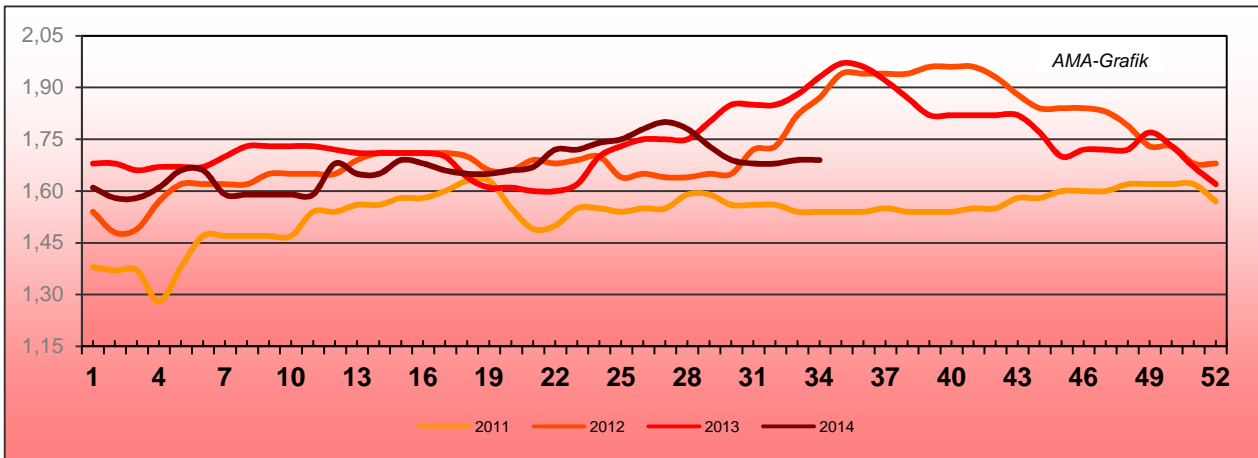
Quelle: AMA

H) Schlachtkuhpreise (E-P) in EUR/kg, exkl. USt.



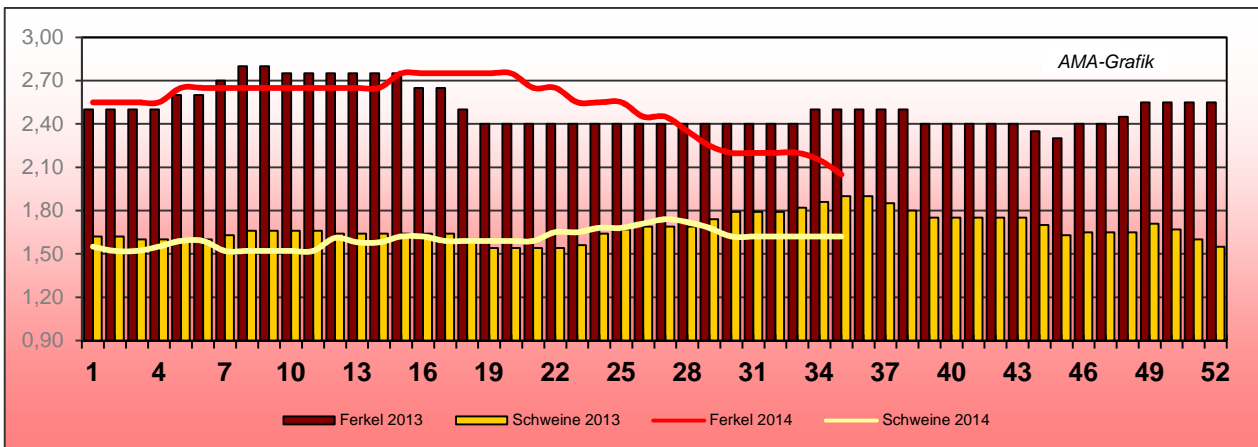
Quelle: AMA

I) Schweinehälftenpreise (S-P) in EUR/kg, exkl. USt.



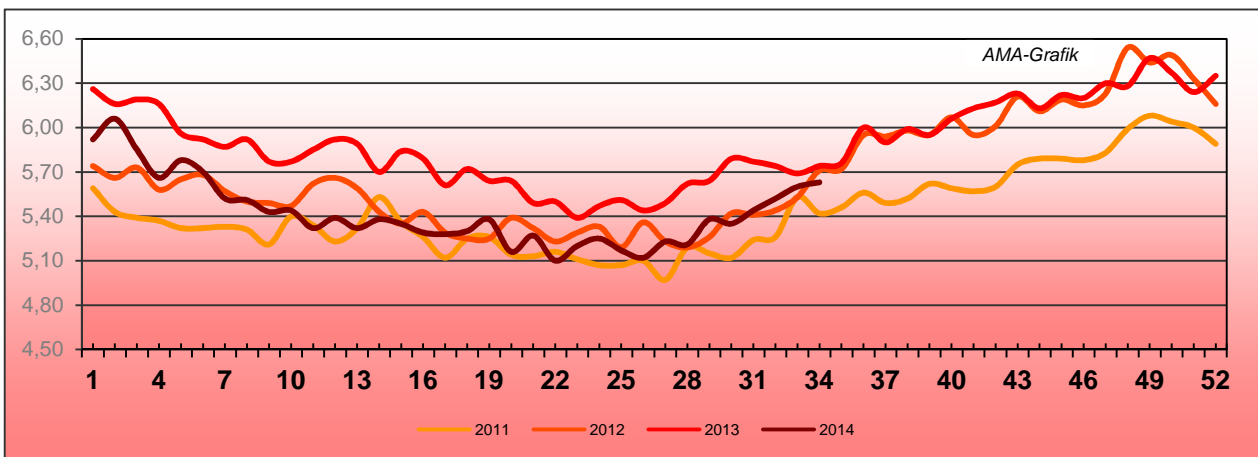
Quelle: AMA

J) Vergleich der Notierungspreise für Ferkel bzw. Schweine in EUR/kg, exkl. USt.



Quelle: Erzeugergemeinschaften

K) Schlachtkälberpreise in EUR/kg, exkl. USt.



Quelle: AMA

V MARKT UND PREISE INTERNATIONAL

L) EU-Preisspiegel für Schlachtvieh

1) Marktpreise für die Qualitätsklassen URO (EUR/100 kg Schlachtgewicht, kalt) der Mitgliedsländer

Woche bis:	Jungstierfleisch A UR(O)			Ochsenfleisch C UR(O)		
	03.08.2014	10.08.2014	17.08.2014	03.08.2014	10.08.2014	17.08.2014
Belgien	334,02	335,89	336,49	-	-	-
Bulgarien	-	-	-	-	-	-
Tschechien	312,87	307,55	307,10	-	-	-
Dänemark	383,42	379,29	381,80	-	-	-
Deutschland	348,34	348,61	348,79	-	-	-
Estland	310,20	-	-	-	-	-
Irland	-	-	-	365,05	363,03	360,43
Griechenland	439,73	438,75	426,27	-	-	-
Spanien	365,82	365,82	363,26	-	-	-
Frankreich	374,27	374,27	376,30	376,76	376,76	377,90
Kroatien	329,38	324,32	328,84	-	-	-
Italien	382,06	384,44	389,93	-	-	-
Zypern	-	-	-	-	-	-
Lettland	223,45	241,43	212,30	-	-	-
Litauen	272,49	267,17	252,22	-	-	-
Luxemburg	373,24	371,70	360,99	-	-	-
Ungarn	258,74	240,88	236,04	-	-	-
Malta	-	-	-	-	-	-
Niederlande	329,28	346,13	346,82	-	-	-
ÖSTERREICH	348,85	347,84	348,23	-	-	-
Polen	299,13	299,72	300,69	-	-	-
Portugal	370,28	370,92	370,55	-	-	-
Rumänien	267,21	268,69	281,01	-	-	-
Slowenien	330,46	333,75	334,50	-	-	-
Slowakei	300,55	315,28	303,66	-	-	-
Finnland	398,60	406,61	400,38	-	-	-
Schweden	351,25	349,85	390,86	-	-	-
Großbritannien	-	-	-	432,49	431,53	430,13
Nordirland	-	-	-	409,06	410,16	403,23
EU	358,24	358,94	361,08	403,40	402,38	400,52

Quelle: http://ec.europa.eu/agriculture/beef-veal/presentations/carcass-prices/index_en.htm, Europäische Kommission

2) Rinder (EUR/100 kg Schlachtgewicht, kalt)

Woche bis:	Jungstiere R3		Ochsen R3		Kühe O3		Kalbinnen R3	
	10.08.14	17.08.14	10.08.14	17.08.14	10.08.14	17.08.14	10.08.14	17.08.14
Belgien	291,52	291,52	-	-	261,57	261,83	341,50	341,00
Bulgarien	-	-	-	-	227,91	197,24	-	-
Tschechien	313,67	312,61	-	-	230,55	217,43	269,35	270,21
Dänemark	383,07	385,09	330,23	353,03	288,78	290,79	353,97	361,08
Deutschland	353,89	354,09	383,87	371,64	293,30	290,09	370,69	370,74
Estland	-	-	-	-	210,21	203,85	200,00	259,18
Irland	354,48	350,91	362,17	358,87	295,96	293,14	369,12	364,38
Griechenland	444,38	433,00	-	-	204,81	208,58	-	-
Spanien	367,63	361,43	-	-	232,94	239,31	369,38	365,44
Frankreich	369,00	372,00	391,00	390,00	343,00	344,00	410,00	412,00
Kroatien	340,03	344,39	-	-	242,21	201,34	343,30	350,41
Italien	387,85	395,68	-	-	277,32	271,70	392,48	407,16
Zypern	-	-	-	-	-	-	-	-
Lettland	254,07	249,01	-	-	184,29	171,67	199,59	222,01
Litauen	274,10	247,78	-	-	236,22	198,57	234,67	244,43
Luxemburg	356,62	334,28	343,00	384,55	299,29	302,43	403,76	397,68
Ungarn	-	-	-	-	208,07	203,98	-	-
Malta	-	-	-	-	-	-	320,88	320,88
Niederlande	350,84	349,58	-	-	267,39	264,31	247,96	296,43
ÖSTERREICH	358,11	359,09	369,75	373,04	267,31	272,18	360,01	358,04
Polen	301,89	303,51	-	-	253,01	252,77	300,28	302,05
Portugal	377,50	375,70	-	-	222,10	223,50	376,40	373,60
Rumänien	274,38	272,29	-	229,14	246,74	235,72	229,10	274,03
Slowenien	341,23	338,33	-	-	234,88	237,07	327,95	334,88
Slowakei	338,96	336,72	-	-	197,37	193,05	252,99	271,59
Finnland	409,42	399,99	-	-	242,52	244,57	369,07	373,32
Schweden	349,08	396,92	400,62	439,48	315,84	359,47	377,34	414,44
Ver. Königreich	395,42	392,10	419,76	419,76	310,36	310,35	418,35	419,36
EU	359,54	360,61	391,33	390,12	292,57	292,37	382,25	382,89

 Quelle: http://ec.europa.eu/agriculture/beef-veal/presentations/carcass-prices/index_en.htm, Europäische Kommission

3) Marktpreis für geschlachtete Schafe (EUR/100 kg)

	Woche bis:	27.07.2014	03.08.2014	10.08.2014	17.08.2014	Vorwoche ±
SCHWERE LÄMMER	Belgien	562,47	562,47	565,20	557,58	-7,62
	Dänemark	491,92	491,96	493,14	493,94	0,80
	Deutschland	547,66	550,45	541,46	527,43	-14,03
	Estland	294,78	222,86	206,52	291,05	84,53
	Spanien	496,02	499,12	500,74	500,74	0,00
	Frankreich	629,00	626,00	623,00	621,00	-2,00
	Irland	427,39	424,29	414,29	414,00	-0,29
	Zypern	432,00	421,00	418,00	417,00	-1,00
	Litauen	472,95	471,91	421,39	448,48	27,09
	Niederlande	572,81	588,00	558,89	553,82	-5,07
	ÖSTERREICH	527,00	509,00	510,00	509,00	-1,00
	Polen	384,38	382,67	371,42	371,47	0,05
	Rumänien	226,19	226,58	233,61	233,64	0,03
	Finnland	396,44	404,48	404,48	404,48	0,00
	Schweden	542,00	543,00	524,16	510,02	-14,14
	Ver. Königreich	504,73	477,52	477,22	471,58	-5,64
EU	503,21	489,61	487,08	482,86	-4,22	
LEICHTE LÄMMER	Bulgarien	719,75	723,13	723,13	714,45	-8,68
	Griechenland	503,95	513,49	512,71	528,82	16,11
	Spanien	650,17	650,32	649,37	640,77	-8,60
	Kroatien	586,51	597,72	590,61	569,31	-21,30
	Italien	624,37	624,37	624,37	624,37	0,00
	Ungarn	578,03	588,19	604,31	606,41	2,10
	Portugal	446,00	446,00	446,00	446,00	0,00
	Slowenien	444,61	466,91	460,09	481,38	21,29
	Slowakei	462,14	405,62	441,32	437,24	-4,08
	EU	580,85	584,46	583,89	585,63	1,74

 Quelle: http://ec.europa.eu/agriculture/sheep-goats/presentations/index_en.htm, Europäische Kommission

4) Schweine, Standardqualität Klasse E (EUR/100 kg Schlachtgewicht, kalt)

Woche bis:	27.07.2014	03.08.2014	10.08.2014	17.08.2014	Vorwoche ±
Belgien	141,70	143,50	146,00	146,40	0,40
Bulgarien	191,54	191,18	193,31	193,71	0,40
Tschechien	171,10	170,02	168,76	167,92	-0,84
Dänemark	149,66	149,67	149,69	149,69	0,00
Deutschland	165,47	166,84	166,75	167,11	0,36
Estland	167,54	166,90	163,80	164,58	0,78
Griechenland	190,36	190,73	190,73	190,73	0,00
Spanien	185,18	183,27	183,27	183,27	0,00
Frankreich	158,00	156,00	156,00	154,00	-2,00
Kroatien	170,53	170,70	171,59	169,12	-2,47
Irland	171,24	167,18	167,19	167,19	0,00
Zypern	205,00	205,00	218,00	218,00	0,00
Lettland	173,10	175,91	174,39	167,70	-6,69
Litauen	171,04	171,50	167,06	170,05	2,99
Luxemburg	160,30	162,50	161,50	162,00	0,50
Ungarn	169,05	170,62	169,92	170,77	0,86
Malta	237,00	237,00	237,00	237,00	0,00
Niederlande	143,76	146,75	146,76	146,89	0,13
ÖSTERREICH	167,20	166,38	166,46	166,33	-0,13
Polen	164,09	162,97	162,60	162,20	-0,41
Portugal	194,00	194,00	194,00	191,00	-3,00
Rumänien	180,88	183,15	181,66	182,72	1,06
Slowenien	171,33	170,18	169,10	169,25	0,15
Slowakei	173,27	175,05	173,23	173,23	0,00
Finnland	161,71	161,29	162,74	162,91	0,17
Schweden	172,52	173,39	179,41	184,74	5,33
Ver. Königreich	197,03	195,19	194,24	192,26	-1,98
EU	164,93	165,28	165,26	165,20	-0,07

5) Ferkel, (EUR/Stück)

Woche bis:	27.07.2014	03.08.2014	10.08.2014	17.08.2014	Vorwoche ±
Belgien	41,00	40,00	39,00	38,00	-1,00
Tschechien	48,35	47,89	47,52	57,16	9,64
Dänemark	43,85	43,86	43,86	44,26	0,40
Deutschland	53,10	52,70	52,50	52,00	-0,50
Estland	39,56	38,57	37,60	37,36	-0,24
Spanien	37,30	37,30	37,30	37,30	0,00
Frankreich	33,80	33,20	32,20	31,80	-0,40
Kroatien	42,45	42,36	41,46	46,20	4,74
Italien	72,49	72,10	71,95	71,95	0,00
Luxemburg	39,65	40,61	43,76	42,87	-0,89
Ungarn	40,50	38,54	35,56	35,09	-0,47
Malta	91,32	91,32	91,32	91,32	0,00
Niederlande	31,50	30,00	28,50	27,00	-1,50
Polen	39,56	39,03	39,59	39,14	-0,45
Portugal	44,00	44,00	44,00	44,00	0,00
Slowakei	43,97	56,65	66,44	64,86	-1,58
Finnland	53,43	53,09	51,03	53,52	2,49
Schweden	75,09	75,19	73,81	75,29	1,48
Ver. Königreich	72,42	72,26	65,05	69,51	4,46
EU	45,14	44,74	44,15	44,14	-0,01

 Quelle: http://ec.europa.eu/agriculture/pigmeat/presentations/index_en.htm, Europäische Kommission

M) Preisentwicklung diverser Länder für Schlachtvieh in Euro

1) Deutschland gesamt: frei Schlachtstätte je kg SG in EUR ohne MwSt.

Woche bis:	03.08.2014	10.08.2014	17.08.2014	24.08.2014	Vorwoche ±
Jungstiere U3	3,54	3,54	3,54	3,54	0,00
Jungstiere R3	3,47	3,47	3,47	3,46	-0,01
Jungstiere O3	3,20	3,20	3,20	3,17	-0,03
Kalbinnen R3	3,63	3,63	3,63	3,62	-0,01
Kühe R3	3,12	3,11	3,09	3,06	-0,03
Kühe O3	2,89	2,88	2,84	2,80	-0,04
Kälber, pauschal	4,37	4,41	4,41	4,43	0,02
Schweine E	1,64	1,63	1,64	1,64	0,00
Schweine S-P	1,64	1,64	1,64	1,64	0,00
Lämmer, pauschal	5,40	5,31	5,17	4,96	-0,21

Quelle: Bundesministerium für Ernährung, Landwirtschaft und Verbraucherschutz (BLE; Deutschland)

2) Preise frei Schlachtstätte in Bayern (EUR/kg Schlachtgewicht)

Bayern*)	03.08.2014	10.08.2014	17.08.2014	24.08.2014	Vorwoche ±
Jungstiere U3	3,53	3,54	3,55	3,55	0,00
Jungstiere R3	3,47	3,48	3,51	3,51	0,00
Jungstiere E-P	3,49	3,50	3,51	3,51	0,00
Kalbinnen U3	3,70	3,68	3,68	3,69	0,01
Kalbinnen R3	3,63	3,64	3,64	3,62	-0,02
Kalbinnen E-P	3,53	3,52	3,52	3,51	-0,01
Kühe U3	3,25	3,23	3,21	3,20	-0,01
Kühe R3	3,13	3,12	3,11	3,09	-0,02
Kühe E-P	2,87	2,85	2,84	2,83	-0,01
Schweine E	1,64	1,64	1,64	1,64	0,00
Schweine S-P	1,65	1,65	1,66	1,66	0,00

*) Abrechnung erfolgt bei Rindern und Schweinen nach Warmgewicht.

Quelle: Bayerischer Bauernverband

3) Italien: Marktbericht Markt Modena - Preise in EUR/kg LG (exkl. USt.)

Nutzkälber/Einsteller	28.07.2014	04.08.2014	11.08.2014	18.08.2014	25.08.2014
Nutzkälber/Fleischrasse Extra Qual.	4,74-5,45	4,74-5,45	4,74-5,45	4,69-5,40	4,69-5,40
Nutzkälber/Fleischrasse	2,83-3,55	2,83-3,55	2,83-3,55	2,78-3,50	2,78-3,50
Einsteller/Limousin	2,92-3,04	2,92-3,04	2,92-3,04	2,92-3,04	2,92-3,04
Einsteller/Charolais	2,78-3,05	2,78-3,05	2,78-3,05	2,78-3,05	2,78-3,05
Einsteller/Kreuzungen	2,57-2,76	2,57-2,76	2,57-2,76	2,57-2,76	2,57-2,76
Schlachtrinder / Jungstiere	28.07.2014	04.08.2014	11.08.2014	18.08.2014	25.08.2014
Limousin	2,73-2,83	2,78-2,88	2,83-2,93	2,83-2,93	2,83-2,93
Charolais u. Kreuzungen 1. Qual.	2,36-2,42	2,41-2,47	2,46-2,52	2,46-2,52	2,46-2,52
Kreuzungen nat. 1. Qual.	2,30-2,38	2,35-2,43	2,40-2,48	2,40-2,48	2,40-2,48
Schwarzbunte 1. Qual.	1,47-1,58	1,52-1,63	1,57-1,68	1,57-1,68	1,57-1,68
Schlachtrinder/Kalbinnen	28.07.2014	04.08.2014	11.08.2014	18.08.2014	25.08.2014
Limousin	2,82-2,97	2,82-2,97	2,85-3,00	2,85-3,00	2,85-3,00
Fleischrasse u. Kreuzungen	2,51-2,59	2,51-2,59	2,54-2,62	2,54-2,62	2,54-2,62
Fleckvieh	1,99-2,14	1,99-2,14	2,02-2,17	2,02-2,17	2,02-2,17
Schweine	28.07.2014	04.08.2014	11.08.2014	18.08.2014	25.08.2014
Schweine 130 - 144 kg LG	1,52	1,53	1,52	1,52	1,45

Quelle: www.borsamermodena.it, Borsa Merci di Modena

Marktbericht Markt Modena - Fleischpreise in EUR/kg

JUNGSTIERFLEISCH/ HÄLFTEN	28.07.2014	04.08.2014	11.08.2014	18.08.2014	25.08.2014
Extra Qualität	5,98-6,34	6,03-6,39	6,10-6,46	6,10-6,46	6,10-6,46
1. Qualität	5,44-5,72	5,49-5,77	5,56-5,84	5,56-5,84	5,56-5,84
2. Qualität	4,88-4,94	4,93-4,99	5,00-5,06	5,00-5,06	5,00-5,06
KALBINNENFLEISCH/HÄLFTEN	28.07.2014	04.08.2014	11.08.2014	18.08.2014	25.08.2014
Extra Qualität	5,98-6,30	5,98-6,30	6,03-6,35	6,03-6,35	6,03-6,35
1. Qualität	5,64-5,89	5,64-5,89	5,69-5,94	5,69-5,94	5,69-5,94
2. Qualität	4,88-5,14	4,88-5,14	4,93-5,19	4,93-5,19	4,93-5,19

Quelle: www.borsamerCIModena.it, Borsa Merci di Modena

4) Niederlande: Schweine und Ferkel in EUR/kg

Woche bis:	17.08.2014	24.08.2014	31.08.2014
Vion, ab Hof mit MwSt., in EUR/kg SG			
Basispr. 56% MFA, Typ A, 78-100 kg	1,60	1,60	1,57
Woche bis:	17.08.2014	24.08.2014	31.08.2014
Ferkel inkl. MwSt., 23 kg, EUR/Stück	34,50	33,00	31,50
Woche bis (in Stück):	03.08.2014	10.08.2014	17.08.2014
Schlachtungen	245.000	271.000	278.000

Quelle: Produktschappen Vee, Vlees en Eieren;

5) Dänemark: Produzentenpreise

Woche bis:	17.08.2014	24.08.2014	31.08.2014
Schlachtschw., 60% MFA in EUR je kg	1,42	1,42	1,42

Quelle: www.danskeslagterier.dk, Danish Crown;

6) Frankreich: Schweine in EUR/kg SG, ab Hof

Woche bis:	17.08.2014	24.08.2014	31.08.2014
Bretagne, 56% Fleischanteil, Montag	1,416	1,421	1,415
Donnerstag	1,425	1,422	-

Quelle: DGS Magazin

7) Spanien: Mercolleida, Notierungen in EUR

Notierung vom:	07.08.2014	14.08.2014	21.08.2014
Schweine in EUR/kg LG (Cerdo Selecto)	1,44	1,43	1,41
Ferkel (20 kg) in EUR/Stück (Precio Base Lleida)	31,50	30,50	30,00

Quelle: ANAFRIC-GREMSA

N) Erstattungen für Exporte nach Drittländern

Die Ausfuhrerstattungen sind seit 21. September 2012 (Rinder und Rindfleisch) bzw. 20. April 2012 (Schweinefleisch) ausgesetzt.

Der Marktbericht Vieh und Fleisch erscheint wöchentlich.

Dieser Bericht ist auf der Webseite der
Agrarmarkt Austria (www.ama.at) im Internet verfügbar.

Impressum:

Informationen gemäß § 5 E-Commerce Gesetz und Offenlegung gemäß § 25 Mediengesetz

Medieninhaber, Herausgeber, Vertrieb: Agrarmarkt Austria

Redaktion: GB I Abt. 3 – Referat 10
Dresdner Straße 70
1200 Wien
UID-Nr.: ATU16305503
DVR-Nr.: 0719838
Telefon: +43 1 33151-DW 248 bzw. DW 186
Fax: +43 1 33151-DW 4624
E-Mail: preismeldungen@ama.gv.at

Vertretungsbefugt:

Dipl.-Ing. Günter Griesmayr, Vorstandsvorsitzender und Vorstand für den Geschäftsbereich II
Dr. Richard Leutner, Vorstand für den Geschäftsbereich I

Die Agrarmarkt Austria ist eine gemäß § 2 AMA-Gesetz, BGBl. Nr. 367/1992 eingerichtete juristische Person öffentlichen Rechts, deren Aufgaben im § 3 festgelegt sind. Sie unterliegt gemäß § 25 AMA-Gesetz der Aufsicht des Bundesministers für Land- und Forstwirtschaft, Umwelt und Wasserwirtschaft.

Hersteller: Eigendruck

Verlagsrechte: Die in dieser Broschüre veröffentlichten Beiträge sind urheberrechtlich geschützt.
Alle Rechte sind vorbehalten. Nachdruck und Auswertung der von der AGRARMARKT AUSTRIA erhobenen Daten sind mit Quellenangabe gestattet.
Alle Angaben ohne Gewähr.