



**AMA**  
AgrarMarkt Austria

K-Ö  
Gemäß des § 3 Abs. 1 Z 1 des AMA-Gesetzes 1992 (BGBl. Nr. 376/1992 i. d. g. F.)  
Zertifiziertes Qualitätsmanagement-System nach ÖNORM EN ISO 9001 REG. Nr. 01537/0  
Zertifiziertes Informationssicherheits-Management-System nach ÖNORM ISO/IEC 27001 REG Nr. 35/0  
Zertifiziertes IT Service-Management-System nach ISO/IEC 20000-1 REG Nr. 45/0  
Zertifiziertes Umweltmanagement-System nach EMAS REG Nr. AT-000680 und ÖNORM EN ISO 14001 REG Nr. 02982/0

[www.ama.at](http://www.ama.at)



# Marktbericht

VIEH UND FLEISCH | 08. Woche | 18.02.2019 – 24.02.2019

08. AUSGABE 2019

**Marktübersicht**  
**Preisbericht Österreich**  
**Markt Österreich**  
**Markt und Preise international**

## **I N H A L T**

<b>I.....</b>	<b>MARKTÜBERSICHT .....</b>	<b>3</b>
<b>II.....</b>	<b>PREISBERICHT ÖSTERREICH .....</b>	<b>5</b>
	A) Preisbericht .....	5
	B) Preisbericht – Zukauf EU .....	8
<b>III.....</b>	<b>MARKT ÖSTERREICH .....</b>	<b>9</b>
	C) Daten aus der Rinderdatenbank .....	9
	D) Lebendvermarktung von Nutzkälbern, Jung -und Jährlingsrindern in Österreich .....	10
	E) Zuchtrinderverkäufe .....	10
<b>IV.....</b>	<b>GRAFIK ÖSTERREICH .....</b>	<b>11</b>
	F) Schlachtstierpreise (E-P) .....	11
	G) Schlachtkalbinnenpreise (E-P) .....	11
	H) Schlachtkuhpreise (E-P) .....	11
	I) Schweinehälftenpreise (S-P) .....	12
	J) Vergleich der Notierungspreise für Ferkel bzw. Schweine .....	12
	K) Schlachtkälberpreise.....	12
<b>V.....</b>	<b>MARKT UND PREISE INTERNATIONAL .....</b>	<b>13</b>
	L) EU-Preisspiegel für Schlachtvieh.....	13
	M) Preisentwicklung diverser Länder für Schlachtvieh .....	19

## I MARKTÜBERSICHT

### **Schlachtkälberpreis unter 6 Euro**

Der durchschnittliche Auszahlungspreis der Schlachthöfe (E-P) für Jungstiere blieb in der Berichtswoche unverändert bei EUR 3,94 je kg. Er lag um 2,0 % unter dem Niveau des Vorjahres.

Für Schlachtkühe wurde um 1 Cent je kg mehr bezahlt. Der Preis lag bei EUR 2,56 je kg und um 11,4 % unter dem Vorjahresniveau.

Der Preis für Kalbinnen sank um 2 Cent je kg. Der Durchschnittspreis lag bei EUR 3,60 je kg und um 3,0 % unter der Linie des Vorjahres.

Bei Schlachtkälbern sank der Preis um 9 Cent auf EUR 5,96 je kg. Im Vergleich zur Vorjahreswoche ergab das ein Minus von 2,8 %.

### **Preiserwartungen für die 09. KW**

Laut ARGE Rind sind Angebot und Nachfrage bei heimischen Jungstieren ausgeglichen, die Preise bleiben stabil. Das Angebot an Schlachtkühen geht leicht zurück, während die Nachfrage etwas lebhafter ausfällt. Die Preise sind unverändert. Bei Schlachtkälbern halten sich Angebot und Nachfrage die Waage, die Preise bleiben auf dem Niveau der Vorwoche.

EU-weit präsentiert sich der Schlachtrindermarkt uneinheitlich. Nach wie vor liegt ein geringes Angebot an Schlachtkühen vor, die Nachfrage ist zumeist gut. Die Preisaufschläge halten sich jedoch in Grenzen. Anders stellt sich der Jungstiermarkt dar. Vor allem qualitativ hochwertige Tiere sind schwieriger abzusetzen. Die Preise geben etwas nach.

## **Sinkendes Angebot bei Schlachtschweinen**

Der Durchschnittspreis (S-P) für Schlachtschweine blieb in der Berichtswoche unverändert. Er lag bei EUR 1,49 je kg und um 5,1 % unter dem Vorjahrespreis.

Laut Österreichischer Schweinebörse zeigte sich der heimische Schlachtschweinemarkt fein säuberlich geräumt. In der Steiermark war die Suche nach Schlachttieren aufgrund eines stark zurückpendelnden Angebotes besonders intensiv. Das Interesse der Abnehmer war aber primär der Auslastung der Schlachtkapazitäten geschuldet. Am Monatsende lief der Fischfleischabsatz wie so oft schwächer.

Die Mastschweine-Notierung bleibt im Zeitraum 28. Februar bis 6. März unverändert bei EUR 1,39 je kg.

Der Preis für Zuchtsauen stieg in der Berichtswoche um 1 Cent auf EUR 1,02 je kg. Im Vergleich zum Vorjahr ergab sich ein Minus von 16,4 %.

## **Ferkelnotierung steigt erneut**

Auf dem heimischen Ferkelmarkt herrschten überwiegend knappe Versorgungsverhältnisse, wobei durchaus regionale Unterschiede vorlagen. In Niederösterreich war die Ferkelknappheit am stärksten ausgeprägt. In allen Bundesländern steigt die Notierung erneut um 5 Cent auf EUR 2,25 je kg für die 9. Kalenderwoche.

Europaweit reichte das nach wie vor leicht rückläufige Ferkelangebot nicht zur Deckung der meist regen Nachfrage. Daher mussten beim Ferkelbezug Wartezeiten in Kauf genommen werden. Die Notierungen legten weiter zu, die Anstiege wurden jedoch von den stagnierenden Schlachtschweinepreisen gedämpft.

## **EU-Schweinemarkt stagniert wegen schwacher Fleischnachfrage**

Der EU-Schweinemarkt präsentierte sich ausgeglichen. In den meisten Mitgliedsländern passte das überschaubare Angebot gut zur eher unterdurchschnittlichen Nachfrage, weshalb fast alle Notierungen unverändert blieben. Sorgen bereitete weiterhin der schwache Fleischhandel. Positive Nachrichten kamen dagegen aus Spanien. Dort gab es erste Berichte über ein steigendes Interesse der chinesischen Importeure und steigende Preise. In Italien führten die noch immer hohen Gewichte zu einer weiteren Preissenkung.

Auch in Deutschland setzt sich die Diskrepanz zwischen Schweinemarkt und Fleischmarkt fort. Fehlende Impulse vom Fleischhandel im Inland sowie vom Export nach Asien lassen trotz einem unterdurchschnittlichen Angebot an schlachtreifen Schweinen keine Preiserhöhung zu. Der Vereinigungspreis für Schlachtschweine bleibt bis zum 6. März unverändert bei EUR 1,40 je kg.

## II PREISBERICHT ÖSTERREICH

### A) Preisbericht für die 08. Woche, 18. Februar 2019 bis 24. Februar 2019

1) Frei Rampe Preise (EUR/kg, exkl. USt) und Umsatzmengen (Stück) der meldepflichtigen Schlachthöfe, Herkunft Österreich

Österreich <sup>1)</sup>	07. Woche 19		08. Woche 19		Vorw. ±	08. KW 18
	EUR/kg	Stück	EUR/kg	Stück	EUR/kg	EUR/kg
Jungstiere U3	3,98	910	3,99	882	0,01	4,07
Jungstiere R3	3,93	293	3,92	280	-0,01	4,00
Jungstiere E-P	3,94	2.832	3,94	2.761	0,00	4,02
Ochsen U3	4,28	84	4,21	56	-0,07	4,33
Ochsen R3	4,09	88	4,09	83	0,00	4,13
Ochsen E-P <sup>4)</sup>	4,05	352	4,02	297	-0,03	4,14
Kühe R3	2,72	377	2,71	394	-0,01	3,03
Kühe O3	2,43	108	2,46	133	0,03	2,77
Kühe E-P	2,55	2.163	2,56	2.283	0,01	2,89
Kalbinnen U3	3,80	362	3,77	317	-0,03	3,86
Kalbinnen R3	3,62	305	3,61	289	-0,01	3,70
Kalbinnen E-P	3,62	1.154	3,60	1.085	-0,02	3,71
Schweine S <sup>2)</sup>	1,52	46.709	1,52	45.632	0,00	1,61
Schweine E <sup>2)</sup>	1,41	18.662	1,41	18.003	0,00	1,49
Schweine U <sup>2)</sup>	1,41	833	1,19	927	-0,01	1,28
Schweine S-P <sup>2)</sup>	1,49	66.222	1,49	64.579	0,00	1,57
Zuchtsauen	1,01	1.178	1,02	1.111	0,01	1,22
Kälber E-P <sup>3)</sup>	6,05	344	5,96	389	-0,09	6,13
Jungrinder E-P <sup>3)</sup>	4,74	213	4,80	299	0,06	4,96

Quelle: AMA

Niederösterreich	07. Woche 19		08. Woche 19		Vorw. ±	08. KW 18
	EUR/kg	Stück	EUR/kg	Stück	EUR/kg	EUR/kg
Jungstiere U3	3,96	237	3,97	169	0,01	4,03
Jungstiere R3	3,86	61	3,84	45	-0,02	3,98
Jungstiere E-P	3,92	700	3,93	610	0,01	4,00
Ochsen U3	-	-	-	-	-	-
Ochsen R3	-	-	-	-	-	-
Ochsen E-P <sup>4)</sup>	-	-	-	-	-	-
Kühe R3	2,68	103	2,63	96	-0,05	2,99
Kühe O3	2,36	19	2,38	21	0,02	2,65
Kühe E-P	2,55	447	2,52	424	-0,03	2,86
Kalbinnen U3	3,77	87	3,81	93	0,04	3,93
Kalbinnen R3	3,57	64	3,57	65	0,00	3,66
Kalbinnen E-P	3,64	238	3,65	241	0,01	3,75
Schweine S <sup>2)</sup>	1,53	7.876	1,53	8.330	0,00	1,61
Schweine E <sup>2)</sup>	1,40	2.806	1,40	2.988	0,00	1,49
Schweine U <sup>2)</sup>	1,18	172	1,18	153	0,00	1,27
Schweine S-P <sup>2)</sup>	1,49	10.857	1,50	11.473	0,01	1,57
Zuchtsauen	0,99	223	1,00	260	0,01	1,20
Kälber E-P <sup>3)</sup>	-	-	-	-	-	-
Jungrinder E-P <sup>3)</sup>	-	-	-	-	-	-

1) Inkl. Salzburg und Kärnten, aus Datenschutzgründen können diese Preise und Umsatzmengen nicht veröffentlicht werden.

2) Abrechnung erfolgt nach Warmgewicht.

3) Inkl. Tirol, aus Datenschutzgründen können Bundesländerpreise und Umsatzmengen nicht veröffentlicht werden.

4) Aus Datenschutzgründen können Bundesländerwerte der einzelnen Qualitätsklassen nicht veröffentlicht werden.

Quelle: AMA

## Frei Rampe Preise (EUR/kg, exkl. USt) und Umsatzmengen (Stück) der meldepflichtigen Schlachthöfe, Herkunft Österreich

	07. Woche 19		08. Woche 19		Vorw. ±	08. KW 18
	EUR/kg	Stück	EUR/kg	Stück	EUR/kg	EUR/kg
<b>Oberösterreich</b>						
Jungstiere U3	4,00	472	4,02	519	0,02	4,11
Jungstiere R3	3,95	136	3,95	159	0,00	4,03
Jungstiere E-P	3,96	1.399	3,97	1.518	0,01	4,05
Ochsen U3	-	-	-	-	-	-
Ochsen R3	-	-	-	-	-	-
Ochsen E-P <sup>4)</sup>	-	-	-	-	-	-
Kühe R3	2,75	138	2,75	153	0,00	3,05
Kühe O3	2,47	31	2,51	48	0,04	2,81
Kühe E-P	2,63	763	2,64	868	0,01	2,97
Kalbinnen U3	3,55	119	3,59	115	0,04	3,78
Kalbinnen R3	3,50	129	3,52	131	0,02	3,74
Kalbinnen E-P	3,44	455	3,47	465	0,03	3,73
Schweine S <sup>2)</sup>	1,52	15.029	1,52	15.500	0,00	1,61
Schweine E <sup>2)</sup>	1,41	6.016	1,41	5.941	0,00	1,49
Schweine U <sup>2)</sup>	1,21	236	1,21	258	0,00	1,28
Schweine S-P <sup>2)</sup>	1,48	21.285	1,49	21.706	0,01	1,57
Zuchtsauen	1,02	431	1,03	431	0,01	1,23
Kälber E-P <sup>3)</sup>	-	-	-	-	-	-
Jungrinder E-P <sup>3)</sup>	-	-	-	-	-	-

Quelle: AMA

	07. Woche 19		08. Woche 19		Vorw. ±	08. KW 18
	EUR/kg	Stück	EUR/kg	Stück	EUR/kg	EUR/kg
<b>Steiermark</b>						
Jungstiere U3	3,93	99	3,88	77	-0,05	4,02
Jungstiere R3	3,92	46	3,86	20	-0,06	3,92
Jungstiere E-P	3,92	378	3,88	249	-0,04	3,98
Ochsen U3	-	-	-	-	-	-
Ochsen R3	-	-	-	-	-	-
Ochsen E-P <sup>4)</sup>	-	-	-	-	-	-
Kühe R3	2,65	37	2,72	47	0,07	3,03
Kühe O3	-	-	-	-	-	2,68
Kühe E-P	2,52	235	2,60	288	0,08	2,87
Kalbinnen U3	3,76	42	3,77	34	0,01	3,81
Kalbinnen R3	3,75	42	3,63	25	-0,12	3,65
Kalbinnen E-P	3,73	132	3,61	114	-0,12	3,67
Schweine S <sup>2)</sup>	1,52	22.805	1,52	20.710	0,00	1,61
Schweine E <sup>2)</sup>	1,41	9.271	1,41	8.577	0,00	1,49
Schweine U <sup>2)</sup>	1,20	403	1,20	497	0,00	1,28
Schweine S-P <sup>2)</sup>	1,49	32.489	1,49	29.792	0,00	1,58
Zuchtsauen	1,02	512	1,02	407	0,00	1,23
Kälber E-P <sup>3)</sup>	-	-	-	-	-	-
Jungrinder E-P <sup>3)</sup>	-	-	-	-	-	-

1) Inkl. Salzburg und Kärnten, aus Datenschutzgründen können diese Preise und Umsatzmengen nicht veröffentlicht werden.

2) Abrechnung erfolgt nach Warmgewicht.

3) Inkl. Tirol, aus Datenschutzgründen können Bundesländerpreise und Umsatzmengen nicht veröffentlicht werden.

4) Aus Datenschutzgründen können Bundesländerwerte der einzelnen Qualitätsklassen nicht veröffentlicht werden.

Quelle: AMA

## 2) Notierungspreise in EUR/kg (exkl. USt.):

<b>Schweinebörse Österreich</b>	<b>14.02.19-20.02.19</b>	<b>21.02.19-27.02.19</b>	<b>28.02.19-06.03.19</b>
Mastschw. 56% MFA (notiert frei Rampe)	1,39	1,39	1,39
Zuchten (notiert frei Rampe)	1,10	1,10	1,10

<b>EZG Gut Streitdorf</b>	<b>07. Woche 19</b>	<b>08. Woche 19</b>	<b>09. Woche 19</b>
ÖHYB-Ferkel bis 25 kg	2,15	2,20	2,25

Quelle: Erzeugergemeinschaften

## 3) Schafpreise in EUR/kg (exkl. USt.) für Frischware:

	<b>06. Woche 19</b>	<b>07. Woche 19</b>	<b>08. Woche 19</b>
Schlachtlämmer (17 - 22 kg SG)	5,77	5,87	5,95

Quelle: AMA

## 4) Verkaufspreise der Österr. Schaf- und Ziegenbörse in EUR/kg (exkl. USt.) für die 08. Woche 2019:

<b>Lebendpreis</b>	<b>Stück</b>	<b>Gesamtgewicht</b>	<b>Durchschnittspreis</b>
Lämmer Kategorie I	546	24.018,00	2,28
Lämmer Kategorie I (Bio)	1	50,00	2,21
Lämmer Kategorie II / III	61	2.631,00	1,86
Lämmer Kategorie II / III (Bio)	-	-	-
Altschafe / Altwidder	98	7.054,15	1,60
Altziegen / Altböcke	-	-	-
Kitze	-	-	-
Kitze (Bio)	-	-	-
<b>Fleischpreise</b>	<b>Stück</b>	<b>Gesamtgewicht</b>	<b>Durchschnittspreis</b>
Lämmer Kategorie I	151	3.192,11	5,64
Lämmer Kategorie I (Bio)	237	5.056,24	6,57
Lämmer Kategorie II / III (Bio)	-	-	-
Altschafe / Altwidder	-	-	-
Kitze	-	-	-
Kitze (Bio)	-	-	-

Quelle: Österreichische Schaf- und Ziegenbörse reg. Gen. m. b. H.

## 5) Preis- bzw. Markterwartungen für Schlachtrinder in EUR/kg, exkl. USt.:

<b>Rinderbörse Österreich</b>	<b>07. Woche 2019</b>	<b>08. Woche 2019</b>	<b>09. Woche 2019</b>
Jungstier HK R2/3	3,60	3,60	3,60
Kalbin HK R2/3	3,05	3,05	3,05
Kuh HK R2/3	2,17	2,17	2,17
Schlachtkälber HK R2/3	5,95	5,85	5,85

Quelle: www.rinderboerse.at

## 6) Marktpreise für Futtermittelmischungen in EUR/100kg, exkl. USt.:

	<b>November 2018</b>	<b>Dezember 2018</b>	<b>Jänner 2019</b>
Schweinemastfutter (Alleinfutter) GVO frei	29,25	29,07	29,41
Schweinemastfutter (Alleinfutter) GVO	26,66	27,64	27,20
Rinderfutter (18% Eiweiß, Energiestufe 4) GVO frei	24,44	25,33	25,65

Gewichtete Durchschnittspreise; frei Betrieb; Mindestabnahmemenge ca. 3 Tonnen lose Staffel; konventionelles Futter, exkl. BIO-Ware

Quelle: AMA

**B) Preisbericht – Zukauf EU\* für 03. Dezember 2018 bis 30. Dezember 2018**

## 1) Preise (EUR/kg, exkl. USt.) und Umsatzmengen (Stück) der meldepflichtigen Schlachthöfe

	November 2018		Dezember 2018		± Vormonat	Dez. 2017
	EUR/kg	Stück	EUR/kg	Stück	EUR/kg	EUR/kg
<b>Deutschland</b>						
Stierfleisch E-P	3,05	3	-	-	-	3,12
Kühe E-P	2,06	11	2,12	10	0,06	2,51
Schweine S-P **	1,42	22.316	1,41	14.854	-0,01	1,45
<b>Slowenien</b>						
Jungtiere E-P	3,54	254	3,54	210	0,00	3,64
Stierfleisch E-P	3,23	20	3,17	18	-0,06	3,40
Kühe E-P	2,36	911	2,37	553	0,01	2,68
Kalbinnen E-P	3,31	178	3,33	129	0,02	3,46
<b>Tschechien</b>						
Jungtiere E-P	3,49	1.960	3,48	1.516	-0,01	3,69
Stierfleisch E-P	3,18	153	3,18	75	0,00	3,37
Kühe E-P	2,50	1.642	2,42	1.286	-0,08	2,86
Kalbinnen E-P	3,42	1.033	3,42	740	0,00	3,44
Schweine S-P **	1,31	250	1,34	899	0,03	1,44
<b>Slowakei</b>						
Jungtiere E-P	3,40	168	3,49	80	0,09	3,57
Stierfleisch E-P	3,29	26	3,31	3	0,02	3,21
Kühe E-P	2,30	491	2,30	434	0,00	2,65
Kalbinnen E-P	2,69	91	2,52	70	-0,17	2,78
<b>Ungarn</b>						
Jungtiere E-P	3,51	631	3,46	519	-0,05	3,62
Stierfleisch E-P	3,16	49	3,14	36	-0,02	3,29
Kühe E-P	2,32	451	2,39	370	0,07	2,72
Kalbinnen E-P	3,41	276	3,24	173	-0,17	3,26
Schweine S-P **	1,37	2.473	1,38	2.076	0,01	1,45
<b>Kroatien</b>						
Kühe E-P	2,42	284	2,31	120	-0,11	2,67
Kalbinnen E-P	3,03	23	2,99	11	-0,04	3,15
Schweine S-P **	1,48	476	-	-	-	-
<b>Niederlande</b>						
Schweine S-P **	1,49	4.350	1,49	3.152	0,00	1,49
<b>Rumänien</b>						
Jungtiere E-P	3,47	55	3,46	60	-0,01	3,62
<b>Litauen</b>						
Jungtiere E-P	3,10	12	-	-	-	-
<b>Luxemburg</b>						
Kühe E-P	2,75	1	-	-	-	-

\* Schlachttiere wurden aus EU-Staaten lebend zugekauft und in Österreich geschlachtet.

\*\* Abrechnung erfolgt nach Warmgewicht.

Quelle: AMA



### III MARKT ÖSTERREICH

#### C) Daten aus der Rinderdatenbank

2019		Jän.	Feb.	März	April	Mai	Juni	Juli	Aug.	Sept.	Okt.	Nov.	Dez.	Jahr
<b>Schlachtungen bis 8 Monate</b>														
AT 1)	♂	3.026												3.026
	♀	2.008												2.008
andere Länder 2)	♂	0												0
	♀	2												2
<b>Schlachtungen über 8 Monate</b>														
AT 1)	♂	22.732												22.732
	♀	22.299												22.299
andere Länder 2)	♂	3.161												3.161
	♀	6.273												6.273
<b>Schlachtungen gesamt</b>														
AT 1)	♂	25.758												25.758
	♀	24.307												24.307
	gesamt	50.065												50.065
andere Länder 2)	♂	3.161												3.161
	♀	6.275												6.275
	gesamt	9.436												9.436
<b>Versendungen und Exporte von Lebendrindern in Stück</b>														
in EU-Länder	♂	6.413												6.413
	♀	4.352												4.352
<b>Zugänge und Importe von Lebendrindern in Stück</b>														
aus EU-Ländern	♂	19												19
	♀	74												74

<b>Schlachtungen gesamt, getrennt nach Herkunftsländern für Jänner 2019</b>																
	CH	CZ	DE	DK	FR	HR	HU	IT	LU	LV	PL	RO	SI	SK	UK	ges.
♂	1	1.917	41	0	1	2	603	0	0	118	4	18	292	162	2	3.161
♀	3	2.849	43	1	6	343	1.176	1	2	56	6	26	951	810	2	6.275
gesamt	4	4.766	84	1	7	345	1.779	1	2	174	10	44	1.243	972	4	9.436
in %	0,04	50,51	0,89	0,01	0,07	3,66	18,85	0,01	0,02	1,84	0,11	0,47	13,17	10,30	0,04	100,00

1) Geburt und Schlachtung der Rinder in Österreich

2) Geburt der Rinder nicht in Österreich, geschlachtet in Österreich; 2017 wurden 99,04% der Rinder direkt zur Schlachtung nach Österreich verbracht; 0,96% der Rinder wurden bereits vor der Schlachtung in Österreich gehalten.

AT= Österreich, ♂= männlich, ♀=weiblich, BE= Belgien, BG= Bulgarien, CH= Schweiz, CZ= Tschechien, DE= Deutschland, DK= Dänemark, EE= Estland, EL= Griechenland, ES= Spanien, FR= Frankreich, HR= Kroatien, HU= Ungarn, IE= Irland, IT= Italien, LT= Litauen, LU= Luxemburg, LV= Lettland, NL= Niederlande, PL= Polen, PT= Portugal, RO= Rumänien, SE= Schweden, SI= Slowenien, SK= Slowakei, UK= Vereinigtes Königreich

Quelle: AMA

## D) Lebendvermarktung von Nutzkälbern, Jung- und Jährlingsrindern in Österreich

### 1) Männliche Nutzkälber zwischen 8 Tagen und vier Wochen in EUR/Stück (exkl. USt.)

	08. Woche 19			08. KW 18
	Stück	Ø Gewicht	EUR/Stück	EUR/Stück
Stierkälber - Milchrasen	105	66,79	174,35	123,29
Stierkälber - Fleischrasen *)	154	76,89	288,93	295,27

\*) Fleischrasen, Zweinutzungsrasen oder aus einer Kreuzung mit einer Fleischrasse

Quelle: AMA

### 2) Jungrinder und Jährlingsrinder in EUR/kg (exkl. USt.)

	08. Woche 19			08. KW 18
	Stück	Ø Gewicht	EUR/kg	EUR/kg
Jungrinder	278	317,65	2,27	2,31
Jährlingsrinder - männlich	13	418,62	1,47	2,13
Jährlingsrinder - weiblich	12	393,67	1,25	1,87

Jungrinder: männlich und weiblich, 6 bis 11 Monate, zur Mastung; Jährlingsrinder: 12 bis 23 Monate, zur Mastung

Quelle: AMA

## E) Zuchtrinderverkäufe

### 1) Versteigerungen, Nettopreise in EUR

Imst, am 19. Februar 2019

	Rasse	aufgetrieben	verkauft	Durchschnittspreis
Erstlingskühe	Braunvieh	20	20	1.507,00
Kühe frischmelk	Braunvieh	10	9	1.528,89
Kalbinnen	Braunvieh	11	10	1.358,00
Kälber	Braunvieh	39	30	530,67
Erstlingskühe	Holstein	2	2	1.840,00
Stiere	Grauvieh	2	2	3.300,00
Kühe	Grauvieh	8	8	1.757,50

Quelle: Rinderzucht Tirol

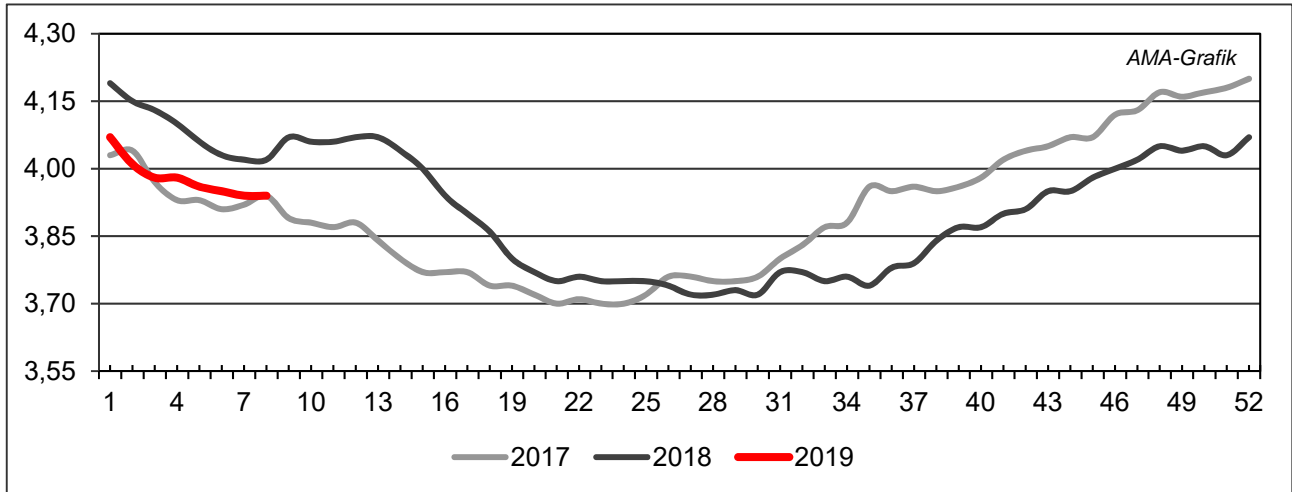
Rotholz, am 20. Februar 2019

	Rasse	aufgetrieben	verkauft	Durchschnittspreis
Erstlingskühe	Braunvieh	12	11	1.678,18
Kühe frischmelk	Braunvieh	19	18	1.583,33
Erstlingskühe	Fleckvieh	87	84	1.825,83
Kühe frischmelk	Fleckvieh	58	55	1.668,91
Kühe	Fleckvieh	7	7	1.542,86
Kalbinnen	Fleckvieh	31	29	1.630,00
Kälber	Fleckvieh	43	38	386,62
Stiere	Fleckvieh	6	6	1.778,33
Erstlingskühe	Holstein	33	32	1.836,25
Kühe frischmelk	Holstein	17	16	1.947,50
Jungkalbinnen	Holstein	3	1	480,00
Kälber	Holstein	4	4	290,00

Quelle: Rinderzucht Tirol

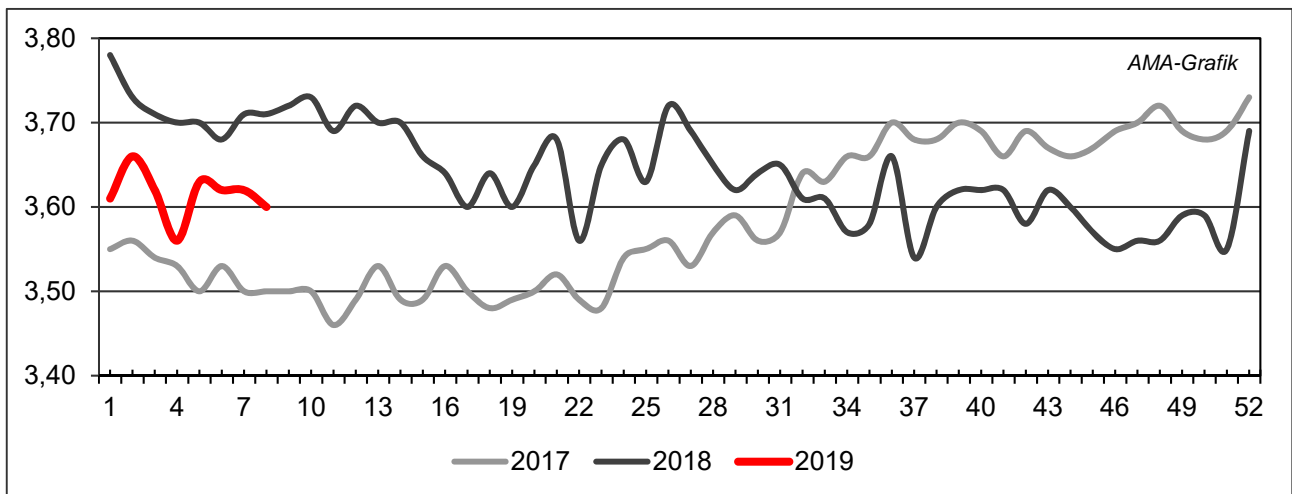
## IV GRAFIK ÖSTERREICH

### F) Schlachtstierpreise (E-P) in EUR/kg, exkl. USt.



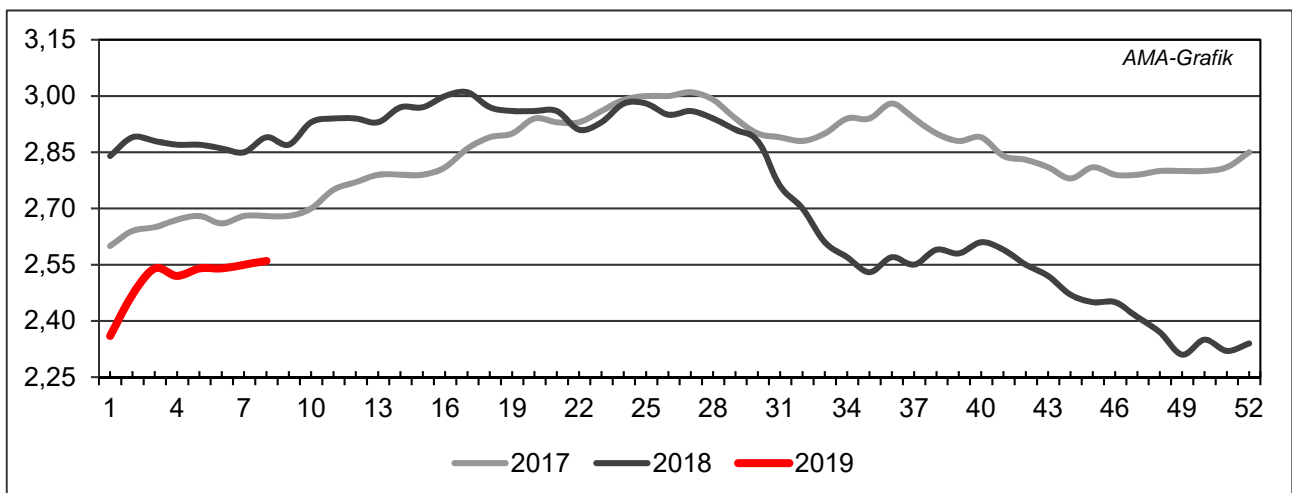
Quelle: AMA

### G) Schlachtkalbinnenpreise (E-P) in EUR/kg, exkl. USt.



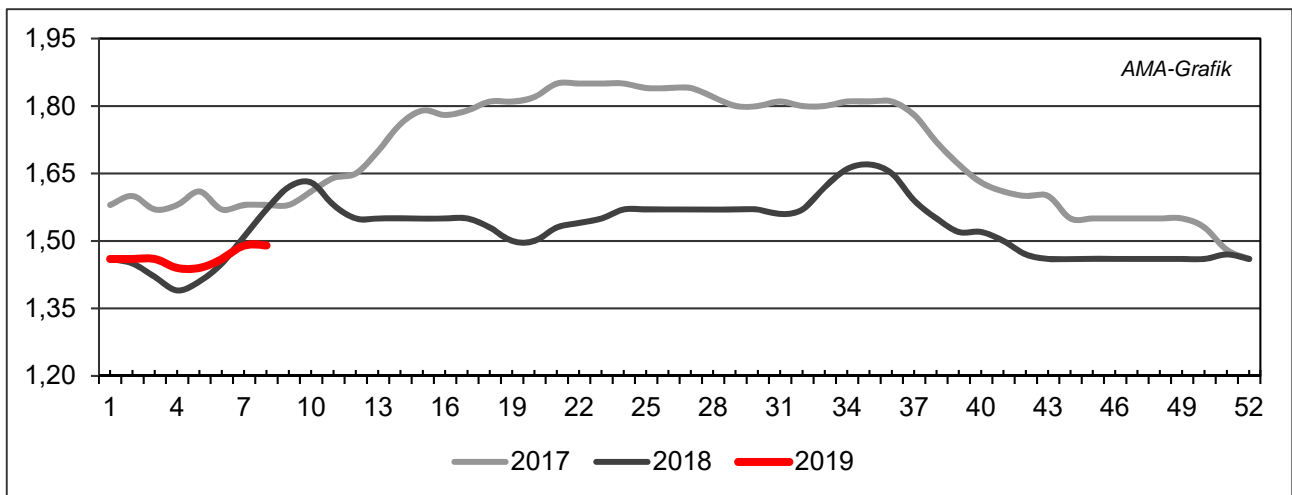
Quelle: AMA

### H) Schlachtkuhpreise (E-P) in EUR/kg, exkl. USt.



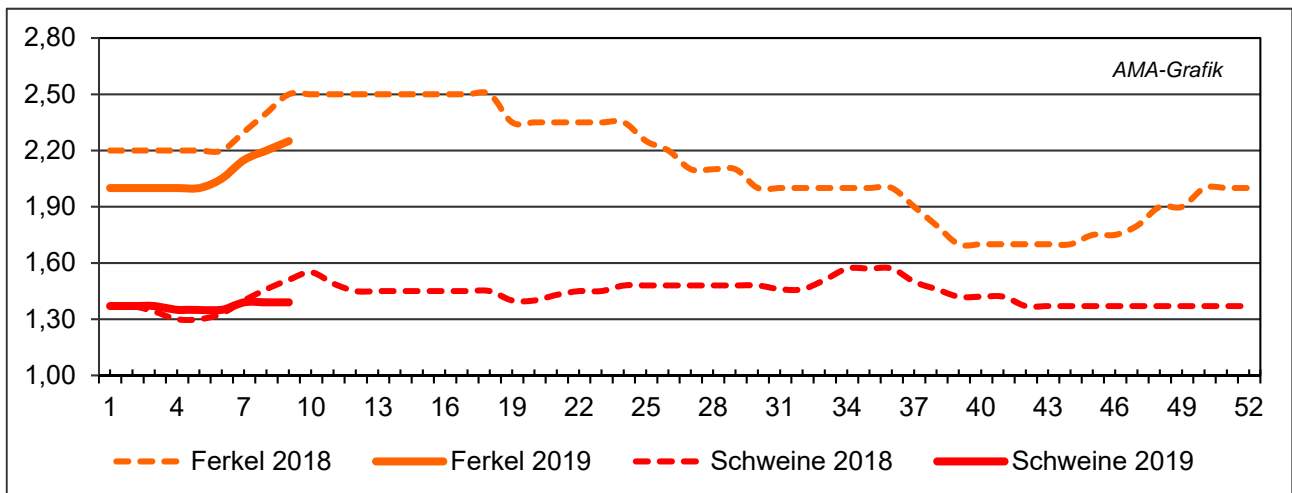
Quelle: AMA

**I) Schweinehälftenpreise (S-P) in EUR/kg, exkl. USt.**



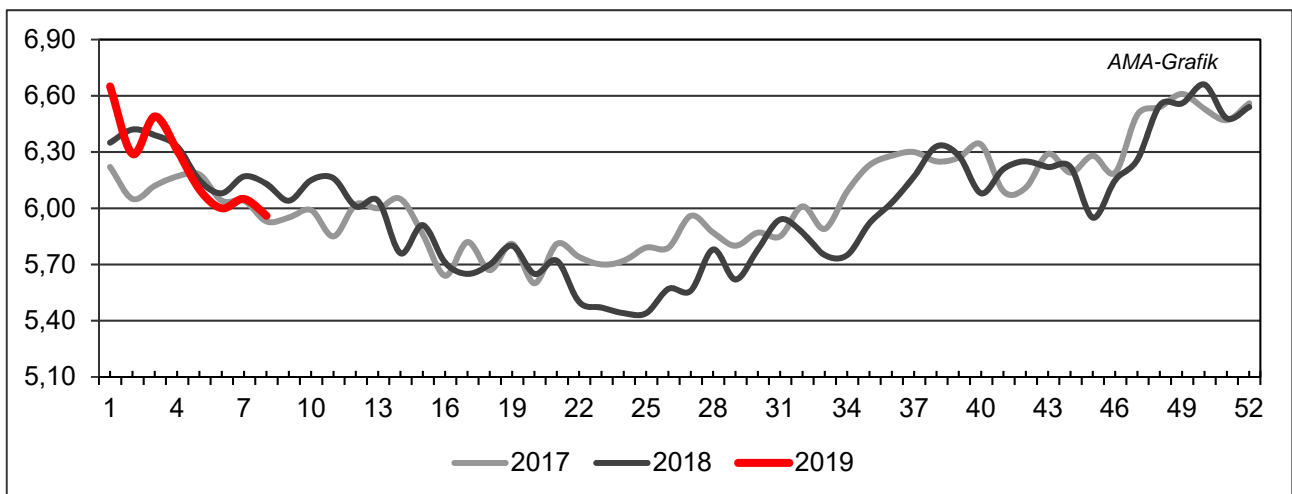
Quelle: AMA

**J) Vergleich der Notierungspreise für Ferkel bzw. Schweine in EUR/kg, exkl. USt.**



Quelle: Erzeugergemeinschaften

**K) Schlachtkälberpreise in EUR/kg, exkl. USt.**



Quelle: AMA

## V MARKT UND PREISE INTERNATIONAL

### L) EU-Preisspiegel für Schlachtvieh

1) Marktpreise für die Qualitätsklassen URO (EUR/100 kg Schlachtgewicht, kalt) der Mitgliedsländer

Woche bis:	Jungstierfleisch A UR(O)			Ochsenfleisch C UR(O)			Jungrinder Z UR(O)		
	03.02.2019	10.02.2019	17.02.2019	03.02.2019	10.02.2019	17.02.2019	03.02.2019	10.02.2019	17.02.2019
Belgien	338,02	338,02	337,20	-	-	-	-	-	-
Bulgarien	-	-	-	-	-	-	-	-	-
Tschechien	330,96	330,24	330,05	-	-	-	-	-	-
Dänemark	349,64	351,55	344,40	-	-	-	348,97	349,77	348,55
Deutschland	374,29	376,21	376,88	-	-	-	-	227,24	257,87
Estland	-	-	-	-	-	-	-	-	-
Irland	-	-	-	369,50	369,52	369,89	-	-	-
Griechenland	-	416,00	423,59	-	-	-	-	-	-
Spanien	375,27	375,78	374,39	-	-	-	392,54	391,62	392,57
Frankreich	386,34	386,56	387,43	352,46	352,65	354,56	-	-	-
Kroatien	346,17	345,32	349,30	-	-	-	-	-	-
Italien	414,34	411,96	410,04	-	-	-	433,60	433,35	453,00
Zypern	-	-	-	-	-	-	-	-	-
Lettland	269,55	267,29	258,38	-	-	-	213,78	224,83	-
Litauen	292,98	292,04	-	-	-	-	277,02	-	-
Luxemburg	-	-	363,95	-	-	-	-	-	-
Ungarn	-	-	-	-	-	-	-	-	-
Malta	-	-	-	-	-	-	-	-	-
Niederlande	344,18	357,09	343,96	-	-	-	355,95	358,63	356,83
ÖSTERREICH	376,87	375,43	375,94	-	-	-	459,22	452,44	451,90
Polen	324,83	305,71	307,39	-	-	-	-	-	-
Portugal	377,03	377,53	376,78	-	-	-	370,23	370,99	370,74
Rumänien	296,85	303,47	324,55	-	-	-	302,11	317,68	-
Slowenien	355,63	355,70	351,90	-	-	-	459,73	-	425,25
Slowakei	337,85	334,49	334,57	-	-	-	-	-	-
Finnland	396,25	396,32	401,82	-	-	-	-	-	-
Schweden	-	401,04	399,88	-	-	-	-	396,68	395,53
Großbritannien	-	-	-	411,83	408,60	407,76	-	-	-
Nordirland	-	-	-	401,21	397,37	396,68	-	-	-
<b>EU</b>	<b>374,53</b>	<b>373,94</b>	<b>373,95</b>	<b>390,25</b>	<b>388,44</b>	<b>388,30</b>	<b>381,50</b>	<b>377,83</b>	<b>382,65</b>

Quelle: [http://ec.europa.eu/agriculture/market-observatory/meat/beef/statistics\\_en.htm](http://ec.europa.eu/agriculture/market-observatory/meat/beef/statistics_en.htm), Europäische Kommission

## 2) Rinder (EUR/100 kg Schlachtgewicht, kalt)

Woche bis:	Jungrinder R3			Jungstiere R3			Ochsen R3			Kühe O3			Kalbinnen R3		
	03.02.	10.02.	17.02.	03.02.	10.02.	17.02.	03.02.	10.02.	17.02.	03.02.	10.02.	17.02.	03.02.	10.02.	17.02.
Belgien	-	-	-	300,40	300,40	300,40	-	-	-	274,47	274,93	274,99	320,00	320,00	320,00
Bulgarien	-	-	-	-	-	-	-	-	-	-	173,84	302,40	-	-	-
Tschechien	-	-	-	331,15	331,91	332,17	-	-	-	236,98	237,26	236,08	276,97	272,36	271,06
Dänemark	350,55	352,87	349,50	354,70	351,13	350,84	372,79	316,43	366,92	289,33	288,30	284,50	345,86	347,91	344,00
Deutschland	-	-	-	380,58	382,42	383,02	403,26	398,51	424,28	269,97	272,70	275,94	371,11	370,98	371,56
Estland	-	-	-	316,20	-	-	-	-	-	247,41	249,03	248,82	293,48	-	-
Irland	-	-	-	346,80	343,20	342,89	366,78	366,14	367,37	268,97	267,51	266,79	379,95	379,92	380,36
Griechenland	-	-	-	-	382,08	423,59	-	-	-	-	204,20	191,72	-	-	-
Spanien	394,83	396,68	391,36	378,14	371,43	375,69	-	-	-	240,26	247,21	243,75	400,55	387,56	374,94
Frankreich	-	-	-	383,00	384,00	385,00	365,00	365,00	366,00	310,00	310,00	313,00	392,00	391,00	393,00
Kroatien	-	-	-	350,54	351,72	352,63	-	-	-	-	204,67	216,41	360,51	361,44	348,04
Italien	-	422,53	397,48	410,24	400,49	390,29	-	-	-	270,61	270,65	282,35	416,43	427,67	436,84
Zypern	-	-	-	-	-	-	-	-	-	-	-	-	-	-	-
Lettland	-	-	-	290,01	272,45	211,42	-	-	-	239,38	240,31	234,26	220,66	240,00	255,47
Litauen	-	-	-	295,25	295,32	293,87	-	-	-	257,22	255,76	260,00	266,36	301,64	254,62
Luxemburg	-	-	-	-	-	347,41	-	-	362,60	-	-	289,20	394,74	-	394,55
Ungarn	-	-	-	-	-	-	-	-	-	227,65	215,30	214,34	-	-	-
Malta	-	-	-	-	-	-	-	-	-	-	241,29	241,29	-	-	-
Niederlande	357,00	360,00	356,00	354,00	367,00	351,00	-	-	-	288,00	284,00	284,00	-	296,00	260,00
ÖSTERREICH	463,38	465,36	452,41	389,69	388,06	387,66	413,18	411,42	408,36	246,81	246,34	248,97	360,10	362,14	358,39
Polen	-	-	-	328,45	307,72	304,27	-	-	-	268,45	256,47	252,24	327,28	315,87	313,05
Portugal	382,40	383,00	383,40	386,00	387,00	387,10	-	390,00	-	218,00	218,10	217,30	382,20	382,20	381,80
Rumänien	-	401,42	-	329,08	331,12	323,66	274,67	-	-	233,55	240,46	237,57	249,37	274,24	303,21
Slowenien	-	-	-	360,14	361,85	361,20	-	-	-	222,33	225,88	222,35	342,27	343,23	344,98
Slowakei	-	-	-	344,69	344,45	345,58	-	-	-	185,89	191,82	196,39	-	-	-
Finnland	-	-	-	400,80	402,21	405,63	-	-	-	258,63	254,93	258,05	387,13	386,23	379,65
Schweden	-	414,01	412,82	-	404,72	403,55	-	403,09	401,93	-	367,08	366,02	-	406,25	405,08
Ver. Königreich	271,07	-	-	387,99	385,87	385,13	406,85	403,35	402,39	270,83	270,17	272,58	405,92	404,39	403,65
<b>EU</b>	<b>369,55</b>	<b>375,25</b>	<b>371,15</b>	<b>371,86</b>	<b>370,77</b>	<b>371,07</b>	<b>387,34</b>	<b>385,91</b>	<b>386,36</b>	<b>276,84</b>	<b>278,16</b>	<b>279,67</b>	<b>382,58</b>	<b>380,68</b>	<b>379,35</b>

 Quelle: [http://ec.europa.eu/agriculture/market-observatory/meat/beef/statistics\\_en.htm](http://ec.europa.eu/agriculture/market-observatory/meat/beef/statistics_en.htm), Europäische Kommission

## 3) Marktpreis für geschlachtete Schafe (EUR/100 kg)

	Woche bis:	27.01.2019	03.02.2019	10.02.2019	17.02.2019	Vorwoche ±
<b>SCHWERE LÄMMER</b>	Belgien	482,80	476,20	471,40	485,00	13,60
	Dänemark	455,51	459,93	463,58	450,87	-12,71
	Deutschland	496,23	501,79	498,11	519,73	21,62
	Spanien	508,40	508,02	508,02	508,02	0,00
	Frankreich	591,00	576,00	569,00	570,00	1,00
	Kroatien	361,36	381,17	369,30	372,14	2,84
	Irland	489,16	500,14	501,15	494,23	-6,92
	Italien	530,00	527,00	526,00	526,00	0,00
	Zypern	525,00	523,00	524,00	524,00	0,00
	Lettland	407,97	370,55	385,51	398,23	12,72
	Litauen	386,75	380,75	367,80	467,25	99,45
	Niederlande	459,59	474,13	488,09	488,55	0,46
	ÖSTERREICH	588,00	575,00	577,00	587,00	10,00
	Polen	434,25	434,25	434,25	434,25	0,00
	Rumänien	237,15	248,38	228,09	241,42	13,33
	Finnland	353,75	353,75	353,75	353,75	0,00
	Schweden	398,19	444,91	477,22	477,22	0,00
	Vereinigtes Königreich	491,70	487,13	485,19	482,21	-2,98
	<i>EU</i>	<i>502,77</i>	<i>500,45</i>	<i>498,60</i>	<i>498,22</i>	<i>-0,38</i>
	<b>LEICHTE LÄMMER</b>	Bulgarien	543,62	566,26	567,63	564,78
Griechenland		453,18	449,67	449,59	427,20	-22,39
Spanien		551,28	550,90	550,90	550,90	0,00
Kroatien		819,48	830,33	798,22	829,57	31,35
Italien		502,00	522,00	529,00	517,00	-12,00
Lettland		369,44	367,50	344,11	357,65	13,54
Ungarn		598,13	595,23	582,35	602,87	20,52
Portugal		566,00	566,00	566,00	566,00	0,00
Slowenien		551,72	552,02	555,79	546,20	-9,59
<i>EU</i>		<i>520,55</i>	<i>523,04</i>	<i>523,39</i>	<i>515,55</i>	<i>-7,84</i>

 Quelle: [http://ec.europa.eu/agriculture/sheep-goats/presentations/index\\_en.htm](http://ec.europa.eu/agriculture/sheep-goats/presentations/index_en.htm), Europäische Kommission

## 4) Schweine, Klasse S (EUR/100 kg Schlachtgewicht, kalt)

Woche bis:	27.01.2019	03.02.2019	10.02.2019	17.02.2019	Vorwoche ±
Belgien	111,70	110,90	111,30	112,50	1,20
Tschechien	140,92	140,45	139,98	141,97	1,99
Dänemark	131,93	132,34	132,63	135,22	2,59
Deutschland	143,43	143,46	144,86	146,60	1,74
Estland	147,18	147,14	147,95	149,78	1,83
Spanien	131,13	131,15	131,60	134,54	2,94
Frankreich	136,00	137,00	137,00	137,00	0,00
Kroatien	144,53	145,77	144,49	141,35	-3,14
Irland	138,47	138,82	138,53	138,34	-0,19
Lettland	127,50	127,84	127,72	129,55	1,83
Litauen	125,26	124,92	125,47	129,11	3,64
Ungarn	145,54	144,29	142,73	146,15	3,42
Niederlande	122,96	123,20	123,36	123,30	-0,06
ÖSTERREICH	151,12	151,24	152,47	155,06	2,59
Polen	128,96	129,06	129,67	130,90	1,23
Portugal	137,00	137,00	137,00	141,00	4,00
Rumänien	131,88	122,10	110,13	104,09	-6,04
Slowenien	158,96	157,65	158,31	160,43	2,12
Slowakei	143,42	142,42	148,81	142,82	-5,99
Finnland	170,73	170,44	171,59	172,06	0,47
Schweden	169,35	168,70	167,40	167,40	0,00
Vereinigtes Königreich	163,73	163,51	162,16	162,10	-0,06
<i>EU</i>	<i>136,07</i>	<i>136,01</i>	<i>136,28</i>	<i>137,83</i>	<i>1,55</i>

 Quelle: [http://ec.europa.eu/agriculture/market-observatory/meat/pigmeat/statistics\\_en.htm](http://ec.europa.eu/agriculture/market-observatory/meat/pigmeat/statistics_en.htm), Europäische Kommission



## 5) Schweine, Klasse E (EUR/100 kg Schlachtgewicht, kalt)

Woche bis:	27.01.2019	03.02.2019	10.02.2019	17.02.2019	Vorwoche ±
Belgien	103,10	103,70	103,60	104,70	1,10
Bulgarien	-	157,31	156,41	161,10	4,69
Tschechien	137,45	137,11	136,10	138,09	1,99
Dänemark	126,57	127,12	127,81	130,12	2,31
Deutschland	140,33	140,32	141,92	143,59	1,67
Estland	144,48	144,47	144,22	146,07	1,85
Spanien	126,77	126,97	127,43	130,36	2,93
Frankreich	129,00	129,00	129,00	129,00	0,00
Kroatien	142,64	142,67	142,87	140,68	-2,19
Irland	136,68	137,19	136,75	137,39	0,64
Zypern	161,83	161,22	161,68	163,29	1,61
Lettland	130,79	127,23	127,04	132,37	5,33
Litauen	121,14	121,95	121,65	126,38	4,73
Ungarn	142,35	141,95	139,97	143,31	3,34
Niederlande	121,82	122,06	122,22	122,16	-0,06
ÖSTERREICH	139,26	138,96	141,03	143,08	2,05
Polen	125,71	126,03	126,61	127,85	1,24
Portugal	138,00	138,00	138,00	142,00	4,00
Rumänien	133,27	124,52	111,67	105,09	-6,58
Slowenien	147,52	148,72	148,29	150,61	2,32
Slowakei	141,44	140,11	140,72	141,66	0,94
Finnland	164,44	164,14	166,03	165,40	-0,63
Schweden	166,43	166,29	163,96	163,96	0,00
Vereinigtes Königreich	160,70	160,80	159,04	158,98	-0,06
<i>EU</i>	<i>134,12</i>	<i>134,03</i>	<i>134,34</i>	<i>135,68</i>	<i>1,34</i>

 Quelle: [http://ec.europa.eu/agriculture/market-observatory/meat/pigmeat/statistics\\_en.htm](http://ec.europa.eu/agriculture/market-observatory/meat/pigmeat/statistics_en.htm), Europäische Kommission

## 6) Ferkel, (EUR/Stück)

Woche bis:	27.01.2019	03.02.2019	10.02.2019	17.02.2019	Vorwoche ±
Belgien	35,00	35,25	36,25	36,25	0,00
Dänemark	39,51	39,52	39,92	41,14	1,22
Deutschland	43,00	43,50	43,90	44,40	0,50
Spanien	47,75	49,23	50,70	51,75	1,05
Frankreich	25,00	25,40	25,80	26,00	0,20
Kroatien	40,83	40,87	40,93	40,96	0,03
Italien	71,02	72,82	73,62	74,37	0,75
Ungarn	39,29	39,40	36,14	45,38	9,24
Niederlande	31,50	32,75	33,50	34,25	0,75
Polen	38,12	38,83	38,14	38,48	0,34
Portugal	40,00	40,00	40,00	40,00	0,00
Finnland	40,77	41,12	41,58	41,72	0,14
Schweden	65,11	65,62	61,92	61,92	0,00
Vereinigtes Königreich	50,23	49,70	49,45	49,43	-0,02
<i>EU</i>	<i>42,31</i>	<i>43,02</i>	<i>43,59</i>	<i>44,36</i>	<i>0,77</i>

Quelle: [http://ec.europa.eu/agriculture/market-observatory/meat/pigmeat/statistics\\_en.htm](http://ec.europa.eu/agriculture/market-observatory/meat/pigmeat/statistics_en.htm), Europäische Kommission

## M) Preisentwicklung diverser Länder für Schlachtvieh

### 1) Deutschland gesamt: frei Schlachtstätte je kg SG in EUR ohne MwSt.

Woche bis:	03.02.2019	10.02.2019	17.02.2019	24.02.2019	Vorw. ±
Jungstiere U3	3,80	3,81	3,83	3,80	-0,03
Jungstiere R3	3,73	3,75	3,76	3,72	-0,04
Jungstiere O3	3,44	3,49	3,47	3,46	-0,01
Kalbinnen R3	3,64	3,64	3,64	3,63	-0,01
Kühe R3	2,89	2,90	2,92	2,92	0,00
Kühe O3	2,65	2,67	2,71	2,71	0,00
Kälber, pauschal	4,61	4,58	4,55	4,51	-0,04
Schweine E	1,38	1,39	1,41	1,41	0,00
Schweine S-P	1,39	1,40	1,42	1,42	0,00
Lämmer, pauschal	4,92	4,88	5,10	4,93	-0,17

Quelle: Bundesministerium für Ernährung, Landwirtschaft und Verbraucherschutz (BLE; Deutschland)

### 2) Preise frei Schlachtstätte in Bayern\*) (EUR/kg Schlachtgewicht)

Woche bis:	03.02.2019	10.02.2019	17.02.2019	24.02.2019	Vorw. ±
Jungstiere U3	3,79	3,82	3,83	3,80	-0,03
Jungstiere R3	3,77	3,78	3,79	3,75	-0,04
Jungstiere E-P	3,75	3,77	3,79	3,76	-0,03
Kalbinnen U3	3,70	3,68	3,70	3,67	-0,03
Kalbinnen R3	3,65	3,63	3,64	3,63	-0,01
Kalbinnen E-P	3,52	3,49	3,52	3,51	-0,01
Kühe U3	3,06	3,07	3,09	3,06	-0,03
Kühe R3	2,90	2,92	2,93	2,92	-0,01
Kühe E-P	2,72	2,74	2,76	2,76	0,00
Schweine E	1,38	1,39	1,42	1,42	0,00
Schweine S-P	1,40	1,41	1,44	1,44	0,00

\*) Abrechnung erfolgt bei Rindern und Schweinen nach Warmgewicht.

Quelle: Bayerischer Bauernverband

### 3) Italien: Marktbericht Markt Modena - Preise in EUR/kg LG (exkl. USt.)

Nutzkälber/Einsteller	28.01.2019	04.02.2019	11.02.2019	18.02.2019	25.02.2019
Nutzkälber/Fleischrasse Extra Qual.	4,49-5,05	4,54-5,10	4,59-5,15	4,59-5,15	4,59-5,15
Nutzkälber/Fleischrasse	2,93-3,60	2,93-3,60	2,93-3,60	2,93-3,60	2,93-3,60
Einsteller/Limosin	2,99-3,09	2,99-3,09	2,99-3,09	2,99-3,09	2,99-3,09
Einsteller/Kreuzungen	2,66-2,71	2,66-2,71	2,66-2,71	2,66-2,71	2,66-2,71
Schlachtrinder/Jungstiere	28.01.2019	04.02.2019	11.02.2019	18.02.2019	25.02.2019
Limousin	2,85-2,95	2,85-2,95	2,85-2,95	2,85-2,95	2,85-2,95
Charolais u. Kreuzungen 1. Qual.	2,63-2,68	2,63-2,68	2,63-2,68	2,63-2,68	2,61-2,66
Kreuzungen nat. 1. Qual.	2,61-2,65	2,61-2,65	2,61-2,65	2,61-2,65	2,59-2,63
Schwarzbunte 1. Qual.	1,60-1,70	1,60-1,70	1,60-1,70	1,60-1,70	1,60-1,70
Schlachtrinder/Kalbinnen	28.01.2019	04.02.2019	11.02.2019	18.02.2019	25.02.2019
Limousin	2,90-3,00	2,90-3,00	2,90-3,00	2,90-3,00	2,90-3,00
Fleischrasse u. Kreuzungen	2,60-2,67	2,60-2,67	2,61-2,68	2,61-2,68	2,61-2,68

Quelle: www.borsamercimodena.it, Borsa Merci di Modena

**Marktbericht Markt Modena - Fleischpreise in EUR/kg**

<b>Jungstierfleisch/Hälften</b>	<b>21.01.2019</b>	<b>28.01.2019</b>	<b>11.02.2019</b>	<b>18.02.2019</b>	<b>25.02.2019</b>
Extra Qualität	5,30-5,50	5,30-5,50	5,30-5,50	5,30-5,50	5,30-5,50
1. Qualität	4,75-5,05	4,75-5,05	4,75-5,05	4,75-5,05	4,75-5,05
2. Qualität	4,30-4,70	4,30-4,70	4,30-4,70	4,30-4,70	4,30-4,70
<b>Kalbinnenfleisch/Hälften</b>	<b>21.01.2019</b>	<b>28.01.2019</b>	<b>11.02.2019</b>	<b>18.02.2019</b>	<b>25.02.2019</b>
Extra Qualität	5,40-5,70	5,40-5,70	5,40-5,70	5,40-5,70	5,40-5,70
1. Qualität	4,95-5,35	4,95-5,35	4,95-5,35	4,95-5,35	4,95-5,35
2. Qualität	4,70-4,90	4,70-4,90	4,70-4,90	4,70-4,90	4,70-4,90

Quelle: www.borsamermodena.it, Borsa Merci di Modena

**4) Italien: Richtpreis Schlachtschweine in EUR/kg**

<b>Notierung vom:</b>	<b>07.02.2019</b>	<b>14.02.2019</b>	<b>21.02.2019</b>
Schlachtschweine 130 - 144 kg LG	1,07-1,08	1,04	1,00

Quelle: www.listinicum.it, Commissione Unica Nazionale

**5) Niederlande: Schweine und Ferkel in EUR/kg**

<b>Woche bis:</b>	<b>17.02.2019</b>	<b>24.02.2019</b>	<b>03.03.2019</b>
Vion, ab Hof, inkl. USt., in EUR/kg SG Basispreis 56 % MFA, Typ A, 78 - 100 kg	1,39	1,43	1,43
Ferkel (BestPigletPrice), EUR/Stück	40,50	41,50	42,50

Quelle: VDE Varkenshandel

**6) Dänemark: Produzentenpreise**

<b>Woche bis:</b>	<b>17.02.2019</b>	<b>24.02.2019</b>	<b>03.03.2019</b>
Schlachtschweine, 61 % MFA in EUR/kg	1,14	1,14	1,14

Quelle: Danish Crown

**7) Frankreich: Schweine in EUR/kg SG, ab Hof**

<b>Woche bis:</b>	<b>17.02.2019</b>	<b>24.02.2019</b>	<b>03.03.2019</b>
Bretagne, 56 % Fleischanteil Montag	1,178	1,179	1,174
Donnerstag	1,178	1,177	-

Quelle: www.marche-porc-breton.com, Marché du Porc Breton

**8) Spanien: Mercolleida, Notierungen in EUR**

<b>Notierung vom:</b>	<b>07.02.2019</b>	<b>14.02.2019</b>	<b>21.02.2019</b>
Schweine in EUR/kg LG (Cerdo Selecto)	1,08	1,10	1,12
Ferkel (20 kg) in EUR/Stück (Precio Base Lleida)	45,00	46,00	47,00

Quelle: ANAFRIC

Der Marktbericht Vieh und Fleisch erscheint wöchentlich.

Dieser Bericht ist auf der Webseite der  
Agrarmarkt Austria ([www.ama.at](http://www.ama.at)) im Internet verfügbar.

Die nächste Ausgabe wird voraussichtlich am 7. März 2019 erscheinen.

### **Impressum**

Informationen gemäß § 5 E-Commerce Gesetz und Offenlegung gemäß § 25 Mediengesetz

Medieninhaber, Herausgeber, Vertrieb: Agrarmarkt Austria

Redaktion: GB I/Abt. 3 – Referat 08

Dresdner Straße 70

1200 Wien

UID-Nr.: ATU16305503

Telefon: +43 1 33151-248

Fax: +43 1 33151-396

E-Mail: [preismeldungen@ama.gv.at](mailto:preismeldungen@ama.gv.at)

Vertretungsbefugt:

Dipl.-Ing. Günter Griesmayr, Vorstandsvorsitzender und Vorstand für den Geschäftsbereich II

Dr. Richard Leutner, Vorstand für den Geschäftsbereich I

Die Agrarmarkt Austria ist eine gemäß § 2 AMA-Gesetz 1992, BGBl. Nr. 376/1992, eingerichtete juristische Person öffentlichen Rechts, deren Aufgaben im § 3 festgelegt sind. Sie unterliegt gemäß § 25 AMA-Gesetz der Aufsicht der Bundesministerin für Nachhaltigkeit und Tourismus.

Hersteller: Eigendruck

Verlagsrechte: Die in dieser Broschüre veröffentlichten Beiträge sind urheberrechtlich geschützt. Alle Rechte sind vorbehalten. Nachdruck und Auswertung der von der ARARMARKT AUSTRIA erhobenen Daten sind mit Quellenangabe gestattet. Alle Angaben ohne Gewähr.

Im Sinne des Gleichheitsgrundsatzes haben die Ausführungen in gleicher Weise für Frauen und Männer Geltung.