



K-Ö
Gemäß des § 3 Abs. 1 Z 1 des AMA-Gesetzes 1992 (BGBl. Nr. 376/1992 i. d. g. F.)
Zertifiziertes Qualitätsmanagement-System nach ÖNORM EN ISO 9001 REG. Nr. 01537/0
Zertifiziertes Informationssicherheits-Managementsystem nach ÖNORM ISO/IEC 27001 REG Nr. 35/0
Zertifiziertes Umweltmanagement-System nach EMAS REG Nr. AT-000680 und ÖNORM EN ISO 14001 REG Nr. 02982/0

AMA
AgrarMarkt Austria

www.ama.at



Marktbericht

VIEH UND FLEISCH | 10. Woche | 07.03.2022 – 13.03.2022

10. AUSGABE 2022

Marktübersicht
Preisbericht Österreich
Markt Österreich
Markt und Preise international

I N H A L T

I.....	MARKTÜBERSICHT	3
II.....	PREISBERICHT ÖSTERREICH	5
	A) Preisbericht	5
	B) Preisbericht – Zukauf EU	8
III.....	MARKT ÖSTERREICH	9
	C) Daten aus der Rinderdatenbank	9
	D) Lebendvermarktung von Nutzkälbern, Jung -und Jährlingsrindern in Österreich	10
	E) Zuchtrinderverkäufe	10
IV.....	GRAFIK ÖSTERREICH	11
	F) Schlachtstierpreise (E-P)	11
	G) Schlachtkalbinnenpreise (E-P)	11
	H) Schlachtkuhpreise (E-P)	11
	I) Schweinehälftenpreise (S-P)	12
	J) Vergleich der Notierungspreise für Ferkel bzw. Schweine	12
	K) Schlachtkälberpreise	12
V.....	MARKT UND PREISE INTERNATIONAL	13
	L) EU-Preisspiegel für Schlachtvieh	13
	M) Preisentwicklung diverser Länder für Schlachtvieh	19

I MARKTÜBERSICHT

Schlachtkuhpreise auf Rekordjagd

Der durchschnittliche Auszahlungspreis der Schlachthöfe (E-P) für Jungstiere stieg in der Berichtswoche um 4 Cent auf EUR 4,78 je kg. Er lag um 20,7 % über dem Niveau des Vorjahres.

Für Schlachtkühe wurde um 16 Cent je kg mehr bezahlt. Der Preis lag bei EUR 3,93 je kg und um 39,4 % über dem Vorjahresniveau.

Der Preis für Kalbinnen stieg um 6 Cent je kg. Der Durchschnittspreis lag bei EUR 4,54 je kg und um 24,7 % über der Linie des Vorjahres.

Bei Schlachtkälbern sank der Preis um 3 Cent auf EUR 6,15 je kg. Im Vergleich zur Vorjahreswoche ergab das ein Plus von 3,2 %.

Preiserwartungen Rinder für die 11. KW

Laut ARGE Rind befindet sich das Angebot an heimischen Jungstieren auf einem der Jahreszeit entsprechenden Niveau. Die Umsätze im Lebensmitteleinzelhandel sind niedriger als im Vorjahr. Als Preismotor fungiert die gute Situation im Export nach Deutschland. Die Preise für Jungstiere und Kalbinnen ziehen nochmals an. Bei Schlachtkühen ist die Lage ähnlich, wobei hier ein knapperes Angebot und die guten Exporte die Preise treiben. Die Schlachtkälberpreise bleiben unverändert.

Auf dem deutschen Schlachtrindermarkt setzt sich der Nachfrageüberhang trotz der hohen Preise fort. Die Preissprünge bereiten in der Weitergabe über die einzelnen Handelsstufen Probleme, doch die Gegenwehr der Schlachtunternehmen ist aufgrund des knappen Angebotes begrenzt.

Schweine gesucht

Der Durchschnittspreis (S-P) für Schlachtschweine stieg in der Berichtswoche um 19 Cent je kg. Er lag bei EUR 1,82 je kg und um 9,0 % über dem Vorjahrespreis.

Der Schlachtpreis für Zuchtsauen stieg um 8 Cent auf EUR 0,95 je kg. Im Vergleich zum Vorjahr ergab das ein Minus von 15,9 %.

Laut Österreichischer Schweinebörse war das Angebot an schlachtreifen Schweinen abermals rückläufig. Wurden im Jänner noch zumindest 100.000 Schweine wöchentlich geschlachtet, so zählte man zuletzt gerade noch 90.000. Damit entbrannte ein Wettbewerb um jedes Schwein. Nicht der Preis, sondern die Verfügbarkeit stand im Vordergrund.

Auf dem Fleischmarkt dominierte nur ein Thema: Wie schnell können die stark steigenden Rohstoffpreise umgesetzt werden? Der Widerstand der Handelsketten bei Wurst und Schinken war dem Vernehmen nach groß. Die Mastschweine-Notierung steigt ab dem 17. März um weitere 10 Cent auf EUR 1,97 je kg.

Ferkelnotierung um 50 Cent angehoben

Der österreichische Ferkelmarkt präsentierte sich leergefegt. Dafür verantwortlich war vor allem die stark steigende Nachfrage. Die Mäster mussten mit zunehmenden Wartezeiten im Ferkelbezug rechnen. Die Notierung steigt in der 11. Kalenderwoche um 50 Cent auf EUR 2,85 je kg.

Europaweit tendierten die Ferkelpreise weiterhin eindeutig aufwärts. Die lebhafte Nachfrage übertraf das Angebot zumeist deutlich. Neben der saisonalen Verknappung machte sich insbesondere in Deutschland der Rückgang der Ferkelproduktion bemerkbar, den die in den letzten Jahren niedrigen Einkommen ausgelöst hatten.

EU-Schweinemarkt: Knappes Angebot

Der EU-Schweinemarkt stand weiterhin im Zeichen des knappen Angebotes. Die Schlachthöfe hatten Probleme, ihre Kapazitäten auszulasten. Einige spanische Betriebe schlachteten deshalb nur noch an vier Tagen pro Woche. Die Notierungen zogen teils kräftig an. In Spanien, Frankreich und Italien wurden die aufgrund von Deckelungen maximal möglichen Anhebungen vollzogen. Im Fleischhandel sorgten die weitgehenden Lockerungen der Corona-Maßnahmen und die wärmeren Temperaturen für eine Belebung. Die Aussicht auf weitere Preissteigerungen sowie die Angst vor Versorgungsengpässen erhöhten die Nachfrage zusätzlich.

In Deutschland reicht das rückläufige Angebot nach wie vor nicht für den Bedarf der Schlachtbetriebe. Die Meinungen, ob dafür auch zurückhaltende Anlieferungen seitens Erzeuger verantwortlich seien, sind geteilt. Der Vereinigungspreis für Schlachtschweine steigt um 10 Cent auf EUR 1,85 je kg für den Zeitraum 17. bis 23. März. Die Nachfrage nach fast allen Teilstücken steigt, obwohl auch hier die Preise anziehen. Für die gesamte Wertschöpfungskette sind angesichts der explodierenden Kosten für Energie und Futtermittel noch höhere Erlöse notwendig. Ein führendes deutsches Schlachtunternehmen warnt vor drohenden Betriebsschließungen.

II PREISBERICHT ÖSTERREICH

A) Preisbericht für die 10. Woche, 07. März 2022 bis 13. März 2022

1) Auszahlungspreise inkl. Zu- und Abschläge*) (EUR/kg, exkl. USt.) frei Schlachthof und Umsatzmengen (Stück) der meldepflichtigen Schlachthöfe, Herkunft Österreich

Österreich ¹⁾	9. Woche 22		10. Woche 22		Vorw. ±	10. KW 21
	EUR/kg	Stück	EUR/kg	Stück	EUR/kg	EUR/kg
Jungstiere U3	4,79	1.010	4,83	948	0,04	3,98
Jungstiere R3	4,71	311	4,73	284	0,02	3,93
Jungstiere E-P	4,74	3.168	4,78	3.045	0,04	3,96
Ochsen U3	4,89	149	4,86	177	-0,03	4,38
Ochsen R3	4,78	172	4,76	190	-0,02	4,21
Ochsen E-P ⁴⁾	4,78	521	4,80	608	0,02	4,25
Kühe R3	3,93	347	4,04	337	0,11	2,92
Kühe O3	3,67	126	3,83	114	0,16	2,72
Kühe E-P	3,77	2.110	3,93	1.965	0,16	2,82
Kalbinnen U3	4,63	450	4,73	447	0,10	3,79
Kalbinnen R3	4,44	311	4,46	314	0,02	3,60
Kalbinnen E-P	4,48	1.189	4,54	1.240	0,06	3,64
Schweine S ²⁾	1,65	48.685	1,86	47.238	0,21	1,71
Schweine E ²⁾	1,57	18.683	1,75	17.723	0,18	1,60
Schweine U ²⁾	1,57	953	1,55	863	0,11	1,44
Schweine S-P ²⁾	1,63	68.368	1,82	65.872	0,19	1,67
Zuchtsauen	0,87	1.159	0,95	1.094	0,08	1,13
Kälber E-P ³⁾	6,18	362	6,15	342	-0,03	5,96
Jungrinder E-P ³⁾	5,14	227	5,11	188	-0,03	4,86

Quelle: AMA

Niederösterreich	9. Woche 22		10. Woche 22		Vorw. ±	10. KW 21
	EUR/kg	Stück	EUR/kg	Stück	EUR/kg	EUR/kg
Jungstiere U3	4,76	206	4,85	204	0,09	3,99
Jungstiere R3	4,66	66	4,75	55	0,09	3,95
Jungstiere E-P	4,73	798	4,78	765	0,05	3,98
Ochsen U3	-	-	-	-	-	-
Ochsen R3	-	-	-	-	-	-
Ochsen E-P ⁴⁾	-	-	-	-	-	-
Kühe R3	3,91	62	3,99	64	0,08	2,84
Kühe O3	3,54	13	3,84	24	0,30	2,57
Kühe E-P	3,73	383	3,89	367	0,16	2,71
Kalbinnen U3	4,58	90	4,68	78	0,10	3,73
Kalbinnen R3	4,41	47	4,38	57	-0,03	3,61
Kalbinnen E-P	4,47	206	4,46	232	-0,01	3,63
Schweine S ²⁾	1,67	8.267	1,85	7.768	0,18	1,71
Schweine E ²⁾	1,56	2.960	1,73	3.001	0,17	1,59
Schweine U ²⁾	1,34	184	1,50	180	0,16	1,34
Schweine S-P ²⁾	1,64	11.416	1,81	10.953	0,17	1,67
Zuchtsauen	0,87	203	0,95	207	0,08	1,12
Kälber E-P ³⁾	-	-	-	-	-	-
Jungrinder E-P ³⁾	-	-	-	-	-	-

*) z.B. BIO, Mengenzuschläge, Markenprogramme, Klassifizierungskosten

1) Inkl. Salzburg und Kärnten, aus Datenschutzgründen können diese Preise und Umsatzmengen nicht veröffentlicht werden

2) Abrechnung erfolgt nach Warmgewicht

3) Inkl. Tirol, aus Datenschutzgründen können Bundesländerpreise und Umsatzmengen nicht veröffentlicht werden

4) Aus Datenschutzgründen können Bundesländerwerte der einzelnen Qualitätsklassen nicht veröffentlicht werden

Quelle: AMA

Auszahlungspreise inkl. Zu- und Abschläge*) (EUR/kg, exkl. USt.) frei Schlachthof und
 Umsatzmengen (Stück) der meldepflichtigen Schlachthöfe, Herkunft Österreich

Oberösterreich	9. Woche 22		10. Woche 22		Vorw. ±	10. KW 21
	EUR/kg	Stück	EUR/kg	Stück	EUR/kg	EUR/kg
Jungstiere U3	4,81	530	4,82	500	0,01	3,96
Jungstiere R3	4,70	142	4,74	144	0,04	3,93
Jungstiere E-P	4,74	1.509	4,77	1.457	0,03	3,95
Ochsen U3	-	-	-	-	-	-
Ochsen R3	-	-	-	-	-	-
Ochsen E-P ⁴⁾	-	-	-	-	-	-
Kühe R3	3,98	166	4,12	133	0,14	2,90
Kühe O3	3,73	60	3,95	51	0,22	2,81
Kühe E-P	3,84	936	4,01	800	0,17	2,88
Kalbinnen U3	4,52	154	4,67	148	0,15	3,63
Kalbinnen R3	4,47	129	4,51	114	0,04	3,52
Kalbinnen E-P	4,45	458	4,54	456	0,09	3,50
Schweine S ²⁾	1,65	15.712	1,84	16.201	0,19	1,70
Schweine E ²⁾	1,59	6.128	1,75	5.670	0,16	1,61
Schweine U ²⁾	1,56	334	1,62	263	0,06	1,59
Schweine S-P ²⁾	1,63	22.212	1,81	22.173	0,18	1,67
Zuchtsauen	0,87	352	0,94	354	0,07	1,17
Kälber E-P ³⁾	-	-	-	-	-	-
Jungrinder E-P ³⁾	-	-	-	-	-	-

Quelle: AMA

Steiermark	9. Woche 22		10. Woche 22		Vorw. ±	10. KW 21
	EUR/kg	Stück	EUR/kg	Stück	EUR/kg	EUR/kg
Jungstiere U3	4,76	87	4,77	61	0,01	4,00
Jungstiere R3	4,71	27	4,61	32	-0,10	3,88
Jungstiere E-P	4,73	253	4,71	287	-0,02	3,92
Ochsen U3	-	-	-	-	-	-
Ochsen R3	-	-	-	-	-	-
Ochsen E-P ⁴⁾	-	-	-	-	-	-
Kühe R3	3,90	40	4,01	37	0,11	2,90
Kühe O3	-	-	-	-	-	2,73
Kühe E-P	3,81	236	3,95	200	0,14	2,77
Kalbinnen U3	4,88	126	4,85	114	-0,03	3,95
Kalbinnen R3	4,43	53	4,45	48	0,02	3,62
Kalbinnen E-P	4,65	236	4,69	197	0,04	3,80
Schweine S ²⁾	1,65	23.940	1,88	22.357	0,23	1,72
Schweine E ²⁾	1,56	9.310	1,75	8.644	0,19	1,60
Schweine U ²⁾	1,39	429	1,53	404	0,14	1,38
Schweine S-P ²⁾	1,62	33.683	1,84	31.410	0,22	1,68
Zuchtsauen	0,88	593	0,96	519	0,08	1,12
Kälber E-P ³⁾	-	-	-	-	-	-
Jungrinder E-P ³⁾	-	-	-	-	-	-

*) z.B. BIO, Mengenzuschläge, Markenprogramme, Klassifizierungskosten

1) Inkl. Salzburg und Kärnten, aus Datenschutzgründen können diese Preise und Umsatzmengen nicht veröffentlicht werden

2) Abrechnung erfolgt nach Warmgewicht

3) Inkl. Tirol, aus Datenschutzgründen können Bundesländerpreise und Umsatzmengen nicht veröffentlicht werden

4) Aus Datenschutzgründen können Bundesländerwerte der einzelnen Qualitätsklassen nicht veröffentlicht werden

Quelle: AMA

2) Notierungspreise in EUR/kg (exkl. USt.):

Schweinebörse Österreich	03.03.22-09.03.22	10.03.22-16.03.22	17.03.22-23.03.22
Mastschw. 56 % MFA (notiert frei Rampe)	1,62	1,87	1,97
Zuchten (notiert frei Rampe)	1,00	1,15	1,20

EZG Gut Streitdorf	09. Woche 22	10. Woche 22	11. Woche 22
ÖHYB-Ferkel bis 25 kg	2,05	2,35	2,85

Quelle: Erzeugergemeinschaften

3) Schafpreise in EUR/kg (exkl. USt.) für Frischware:

	08. Woche 22	09. Woche 22	10. Woche 22
Schlachtlämmer (17 - 22 kg SG)	6,32	6,39	6,33

Quelle: AMA

4) Verkaufspreise der Österr. Schaf- und Ziegenbörse in EUR/kg (exkl. USt.) für die 10. Woche 2022:

Lebendpreis	Stück	Gesamtgewicht	Durchschnittspreis
Lämmer Kategorie I	499	21.818,00	2,84
Lämmer Kategorie I (Bio)	-	-	-
Lämmer Kategorie II / III	9	414,00	2,04
Lämmer Kategorie II / III (Bio)	-	-	-
Altschafe / Altwidder	45	3.036,00	0,61
Altziegen / Altböcke	-	-	-
Kitze	-	-	-
Kitze (Bio)	-	-	-
Fleischpreise	Stück	Gesamtgewicht	Durchschnittspreis
Lämmer Kategorie I	270	5.532,42	6,28
Lämmer Kategorie I (Bio)	183	3.746,03	6,85
Lämmer Kategorie II / III	-	-	-
Lämmer Kategorie II / III (Bio)	1	24,00	4,82
Altschafe / Altwidder	5	159,23	1,99
Altziegen / Altböcke	-	-	-
Kitze (Bio)	30	204,63	8,49

Quelle: Österreichische Schaf- und Ziegenbörse reg. Gen. m. b. H.

5) Preis- bzw. Markterwartungen für Schlachtrinder in EUR/kg, exkl. USt.:

Rinderbörse Österreich	09. Woche 2022	10. Woche 2022	11. Woche 2022
Jungstier HK R2/3	4,30	4,35	4,42
Kalbin HK R2/3	3,77	3,82	3,89
Kuh HK R2/3	3,25	3,35	3,45
Schlachtkälber HK R2/3	5,85	5,85	5,85

Quelle: www.rinderboerse.at

6) Marktpreise für Futtermittelmischungen in EUR/100kg, exkl. USt.:

	Dezember 2021	Jänner 2022	Februar 2022
Schweinemastfutter (Alleinfutter) GVO frei	37,86	38,67	39,45
Schweinemastfutter (Alleinfutter) GVO	32,42	33,16	34,60

Gewichtete Durchschnittspreise; frei Betrieb; Mindestabnahmemenge ca. 3 Tonnen lose Staffel; konventionelles Futter, exkl. BIO-Ware

Quelle: AMA

B) Preisbericht – Zukauf EU* für 03. Jänner 2022 bis 30. Jänner 2022

 1) Preise (EUR/kg, exkl. USt.) und Umsatzmengen (Stück) der meldepflichtigen
 Schlachthöfe

	Dezember 2021		Jänner 2022		± Vormonat	Jän. 2021
	EUR/kg	Stück	EUR/kg	Stück	EUR/kg	EUR/kg
Deutschland						
Kühe E-P	2,65	13	2,80	14	0,15	2,10
Schweine S-P **	1,26	38.150	1,27	31.890	0,01	1,26
Slowenien						
Jungtiere E-P	4,10	216	4,16	195	0,06	3,29
Stierfleisch E-P	3,75	35	3,64	23	-0,11	2,91
Kühe E-P	2,93	689	3,01	532	0,08	2,42
Kalbinnen E-P	3,82	109	3,77	119	-0,05	3,08
Schweine S-P **	1,53	1.238	1,56	2.252	0,03	-
Tschechien						
Jungtiere E-P	4,07	1.311	4,17	891	0,10	3,34
Stierfleisch E-P	3,82	85	3,92	61	0,10	3,02
Kühe E-P	3,11	1.454	3,19	1.294	0,08	2,47
Kalbinnen E-P	3,81	1.018	3,82	783	0,01	3,10
Slowakei						
Jungtiere E-P	4,09	106	4,22	104	0,13	3,22
Stierfleisch E-P	3,36	14	4,16	7	0,80	3,03
Kühe E-P	2,92	686	2,98	340	0,06	2,11
Kalbinnen E-P	3,18	86	3,32	61	0,14	2,60
Ungarn						
Jungtiere E-P	4,01	465	4,07	285	0,06	3,23
Stierfleisch E-P	3,57	37	3,86	50	0,29	3,05
Kühe E-P	2,96	684	3,02	351	0,06	2,40
Kalbinnen E-P	3,80	241	3,77	193	-0,03	3,17
Schweine S-P **	1,40	1.306	1,37	1.435	-0,03	1,31
Kroatien						
Kühe E-P	2,81	355	3,06	110	0,25	2,39
Kalbinnen E-P	3,31	5	-	-	-	2,72
Italien						
Kühe E-P	3,36	79	-	-	-	-
Lettland						
Kalbinnen E-P	-	-	3,49	29	-	-

* Schlachttiere wurden aus EU-Staaten lebend zugekauft und in Österreich geschlachtet

** Abrechnung erfolgt nach Warmgewicht

Quelle: AMA

III MARKT ÖSTERREICH

C) Daten aus der Rinderdatenbank

2022	Jän.	Feb.	März	April	Mai	Juni	Juli	Aug.	Sept.	Okt.	Nov.	Dez.	Jahr
Schlachtungen bis 8 Monate													
AT 1)	♂	3.273											3.273
	♀	1.606											1.606
andere Länder 2)	♂	5											5
	♀	3											3
Schlachtungen über 8 Monate													
AT 1)	♂	19.454											19.454
	♀	19.118											19.118
andere Länder 2)	♂	1.947											1.947
	♀	4.464											4.464
Schlachtungen gesamt													
AT 1)	♂	22.727											22.727
	♀	20.724											20.724
	gesamt	43.451											43.451
andere Länder 2)	♂	1.952											1.952
	♀	4.467											4.467
	gesamt	6.419											6.419
Versendungen und Exporte von Lebendrindern in Stück													
in EU-Länder	♂	5.198											5.198
	♀	3.215											3.215
Zugänge und Importe von Lebendrindern in Stück													
aus EU-Ländern	♂	21											21
	♀	80											80

Schlachtungen gesamt, getrennt nach Herkunftsländern für Jänner 2022

	CH	CZ	DE	DK	EE	FR	HR	HU	IE	IT	LT	LV	NL	PL	SI	SK	UK	ges.
♂	1	1.152	18	0	1	2	0	396	11	0	11	0	0	0	222	138	0	1.952
♀	4	2.211	56	1	0	14	99	785	0	19	0	29	3	7	714	523	2	4.467
gesamt	5	3.363	74	1	1	16	99	1.181	11	19	11	29	3	7	936	661	2	6.419
in %	0,08	52,39	1,15	0,02	0,02	0,25	1,54	18,40	0,17	0,30	0,17	0,45	0,05	0,11	14,58	10,30	0,03	100,00

1) Geburt und Schlachtung der Rinder in Österreich

2) Geburt der Rinder nicht in Österreich, geschlachtet in Österreich

AT= Österreich, ♂= männlich, ♀= weiblich, BE= Belgien, BG= Bulgarien, CH= Schweiz, CZ= Tschechien, DE= Deutschland, DK= Dänemark, EE= Estland, EL= Griechenland, ES= Spanien, FR= Frankreich, HR= Kroatien, HU= Ungarn, IE= Irland, IT= Italien, LT= Litauen, LU= Luxemburg, LV= Lettland, NL= Niederlande, PL= Polen, PT= Portugal, RO= Rumänien, SE= Schweden, SI= Slowenien, SK= Slowakei, UK= Vereinigtes Königreich

Quelle: AMA

D) Lebendvermarktung von Nutzkälbern, Jung- und Jährlingsrindern in Österreich

1) Männliche Nutzkälber zwischen 8 Tagen und vier Wochen in EUR/Stück (exkl. USt.)

	10. Woche 22			10. KW 21
	Stück	Ø Gewicht	EUR/Stück	EUR/Stück
Stierkälber - Milchrasen	61	64,80	120,70	87,64
Stierkälber - Fleischrasen ^{*)}	226	79,13	316,26	343,96

^{*)} Fleischrasen, Zweinutzungsrasen oder aus einer Kreuzung mit einer Fleischrasse

Quelle: AMA

2) Jungrinder und Jährlingsrinder in EUR/kg (exkl. USt.)

	10. Woche 22			10. KW 21
	Stück	Ø Gewicht	EUR/kg	EUR/kg
Jungrinder	229	329,02	2,54	2,38
Jährlingsrinder - männlich	-	-	-	2,07
Jährlingsrinder - weiblich	19	445,00	2,10	1,93

Jungrinder: männlich und weiblich, 6 bis 11 Monate, zur Mastung; Jährlingsrinder: 12 bis 23 Monate, zur Mastung

Quelle: AMA

E) Zuchtrinderverkäufe

1) Versteigerungen, Nettopreise in EUR

Lienz, am 8. März 2022

	Rasse	aufgetrieben	verkauft	Gesamterlös
Kühe	Fleckvieh	68	60	123.020,00
Kalbinnen	Fleckvieh	14	13	25.050,00
Jungkalbinnen	Fleckvieh	1	1	1.040,00
Zuchtkälber weiblich	Fleckvieh	8	5	2.170,00

Quelle: Raiffeisengenossenschaft Osttirol

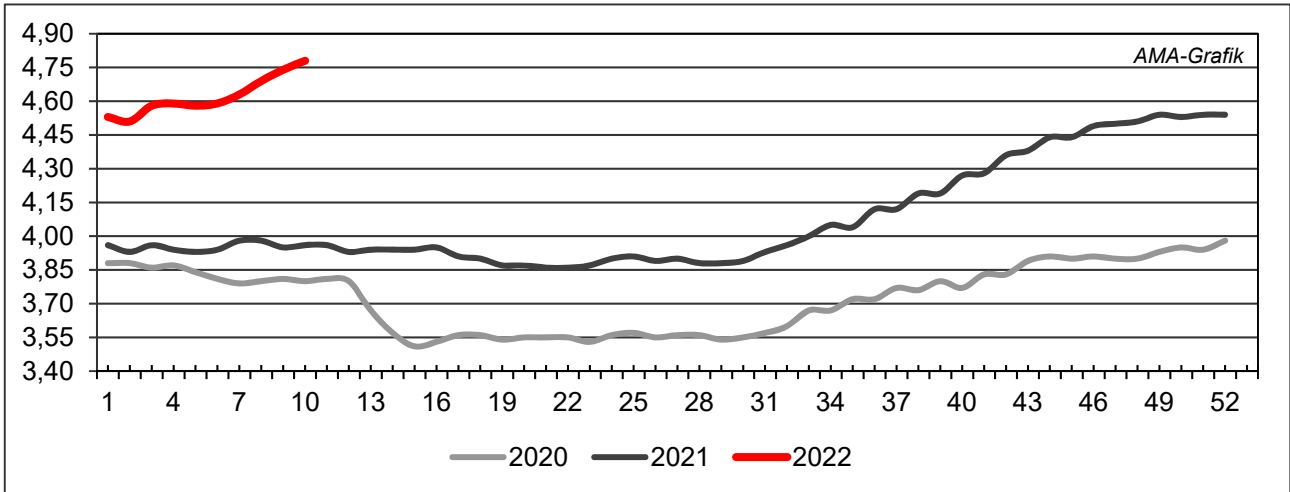
Bergland, am 9. März 2022

	Rasse	aufgetrieben	verkauft	Gesamterlös
Stiere	Fleckvieh	13	13	24.340,00
Kühe	Fleckvieh	119	99	189.910,00
Kalbinnen	Fleckvieh	208	195	348.420,00
Zuchtkälber weiblich	Fleckvieh	98	95	52.050,00
Kühe	Brown Swiss	3	3	7.000,00
Kalbinnen	Brown Swiss	1	0	0,00
Zuchtkälber weiblich	Brown Swiss	2	2	1.060,00
Kühe	Holstein	13	13	24.360,00
Kalbinnen	Holstein	1	0	0,00
Zuchtkälber weiblich	Holstein	1	1	510,00

Quelle: NÖ Genetik Rinderzuchtverband

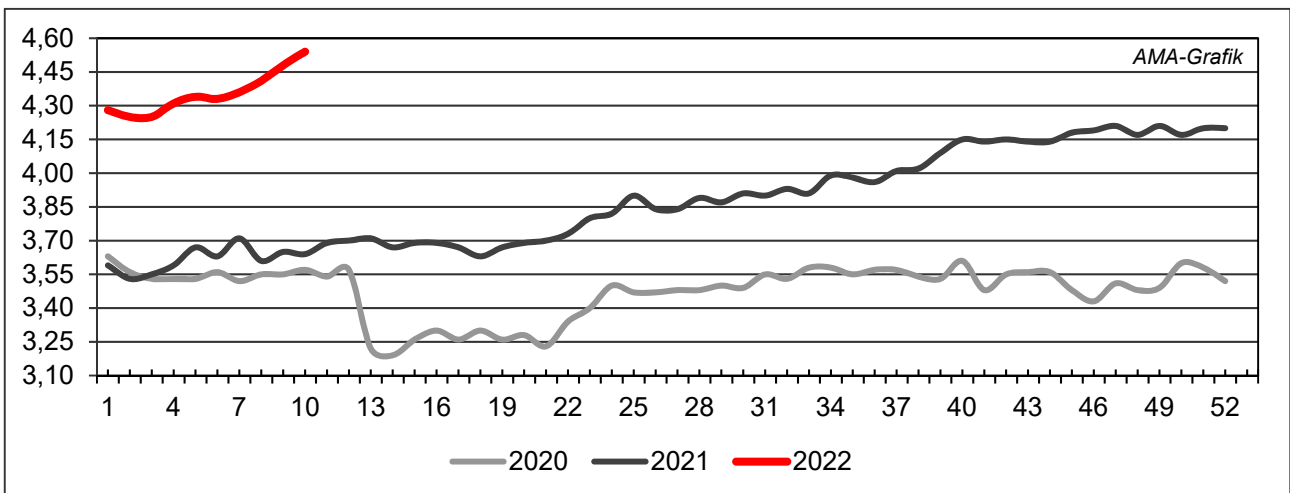
IV GRAFIK ÖSTERREICH

F) Schlachtstierpreise (E-P) in EUR/kg, exkl. USt.



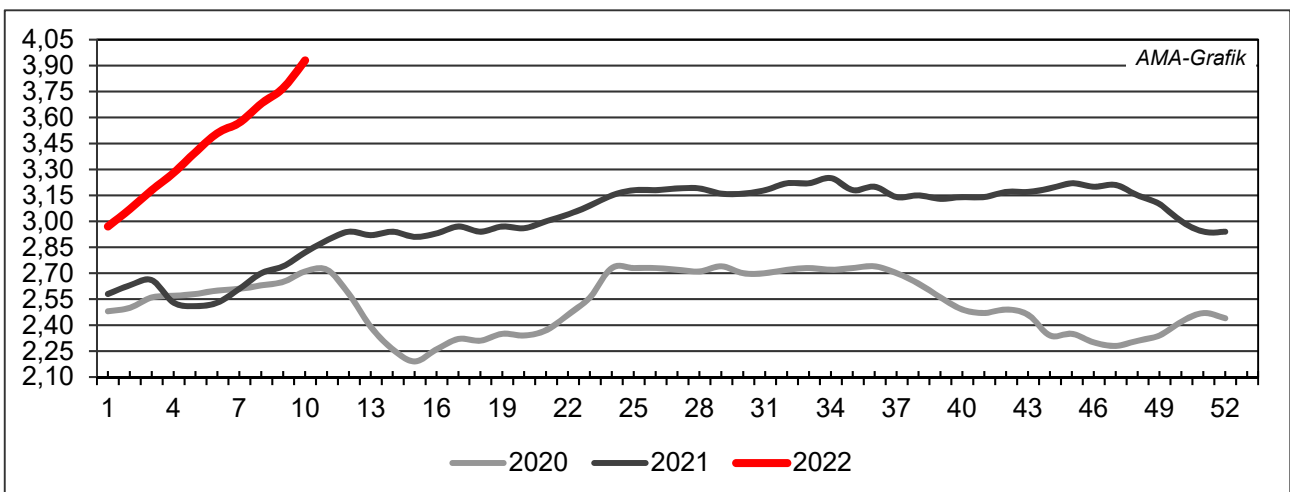
Quelle: AMA

G) Schlachtkalbinnenpreise (E-P) in EUR/kg, exkl. USt.



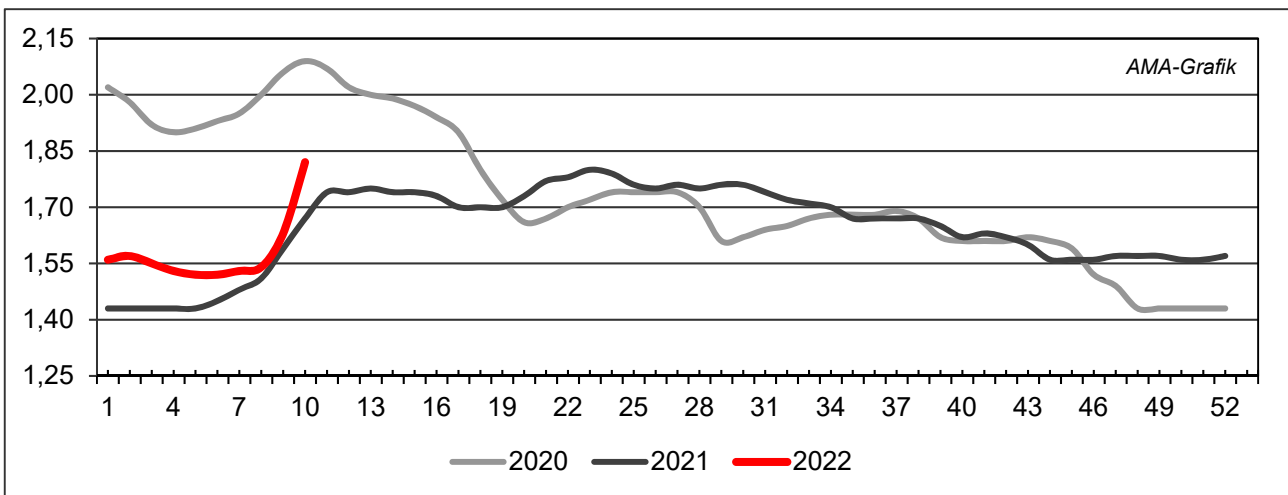
Quelle: AMA

H) Schlachtkuhpreise (E-P) in EUR/kg, exkl. USt.



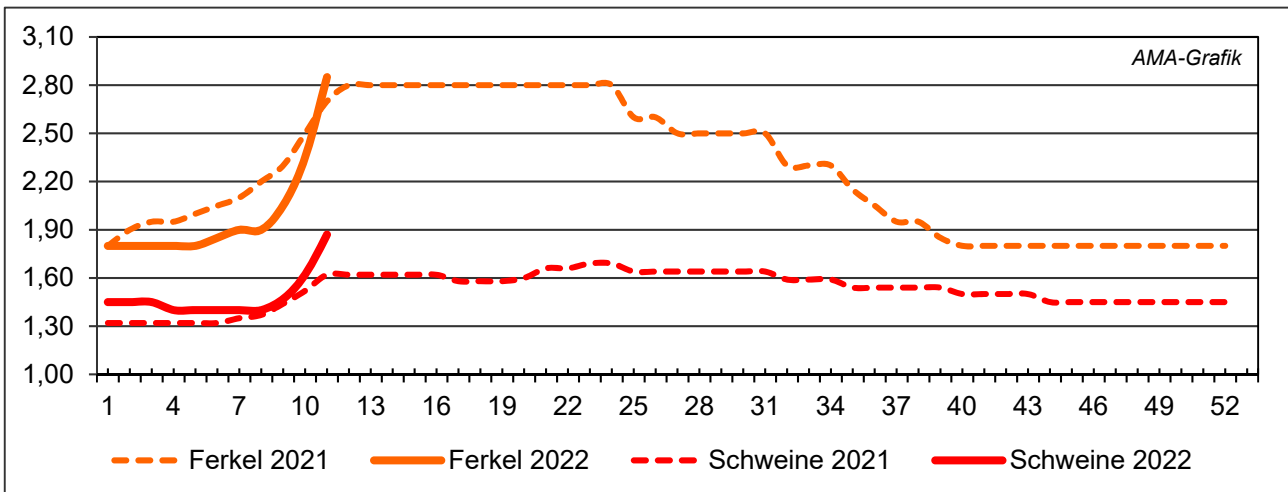
Quelle: AMA

I) Schweinehälftenpreise (S-P) in EUR/kg, exkl. USt.



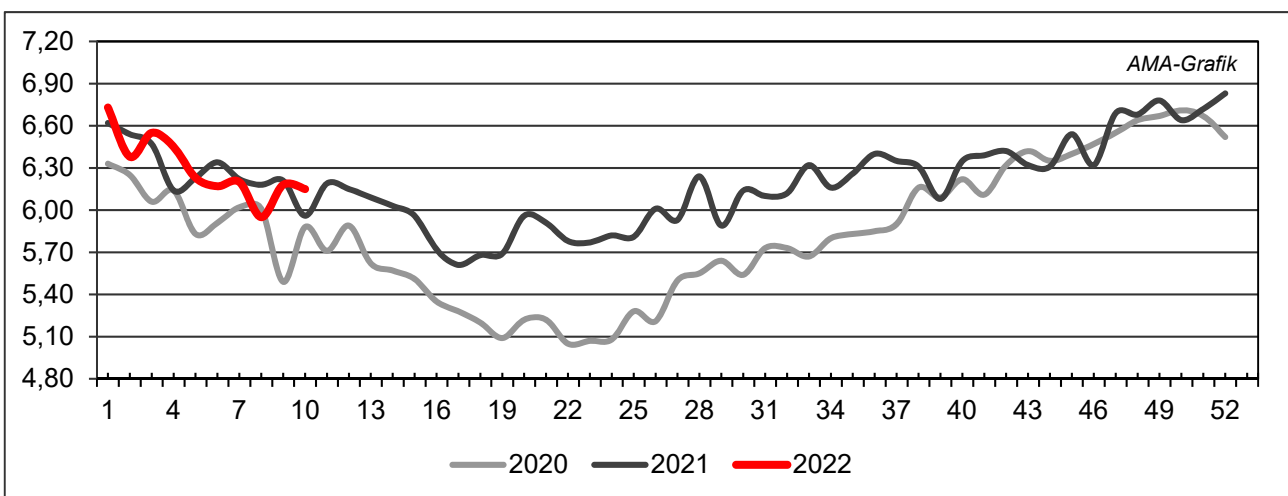
Quelle: AMA

J) Vergleich der Notierungspreise für Ferkel bzw. Schweine in EUR/kg, exkl. USt.



Quelle: Erzeugergemeinschaften

K) Schlachtkälberpreise in EUR/kg, exkl. USt.



Quelle: AMA

V MARKT UND PREISE INTERNATIONAL

L) EU-Preisspiegel für Schlachtvieh

1) Marktpreise für die Qualitätsklassen URO (EUR/100 kg Schlachtgewicht, kalt) der Mitgliedsländer

Woche bis:	Jungstierfleisch A UR(O)			Ochsenfleisch C UR(O)			Jungrinder Z UR(O)		
	20.02.2022	27.02.2022	06.03.2022	20.02.2022	27.02.2022	06.03.2022	20.02.2022	27.02.2022	06.03.2022
Belgien	423,78	425,60	434,29	-	-	-	-	-	-
Bulgarien	-	-	-	-	-	-	-	-	-
Tschechien	404,90	405,40	393,90	-	-	-	-	-	-
Dänemark	391,32	393,07	393,09	-	-	-	415,21	414,42	414,44
Deutschland	504,38	513,18	524,00	-	-	-	464,67	-	-
Estland	-	-	-	-	-	-	-	-	-
Irland	-	-	-	454,75	462,11	470,20	-	-	-
Griechenland	409,66	409,66	409,66	-	-	-	490,85	490,85	490,85
Spanien	438,16	451,64	463,41	-	-	-	436,73	442,00	451,54
Frankreich	459,49	467,27	471,98	436,39	447,85	441,66	-	-	-
Kroatien	423,28	430,97	431,01	-	-	-	531,73	426,69	-
Italien	462,91	467,42	465,86	-	-	-	492,64	516,70	507,38
Zypern	-	-	-	-	-	-	-	-	-
Lettland	338,58	427,10	374,45	-	-	-	341,01	-	326,12
Litauen	390,14	399,66	397,35	-	-	-	-	-	-
Luxemburg	-	477,85	-	-	-	-	-	-	-
Ungarn	350,10	372,13	381,77	-	-	-	-	-	-
Malta	-	-	-	-	-	-	-	-	-
Niederlande	433,75	431,88	487,59	-	-	-	467,29	482,78	481,66
ÖSTERREICH	445,57	450,27	455,33	-	-	-	485,60	487,34	495,00
Polen	454,92	454,10	443,58	-	-	-	466,69	-	402,93
Portugal	431,75	435,27	436,73	-	-	-	396,28	403,47	403,59
Rumänien	343,42	354,86	360,15	-	-	-	342,87	342,16	345,38
Slowenien	396,56	404,46	409,21	-	-	-	403,37	447,08	411,04
Slowakei	312,60	317,71	310,50	-	-	-	-	-	-
Finnland	389,11	389,12	391,23	-	-	-	-	-	-
Schweden	470,17	471,37	464,92	-	-	-	457,15	442,13	459,96
EU	458,82	465,41	469,12	451,43	459,53	465,03	436,29	441,77	447,36

Quelle: http://ec.europa.eu/agriculture/market-observatory/meat/beef/statistics_en.htm, Europäische Kommission

2) Rinder (EUR/100 kg Schlachtgewicht, kalt)

Woche bis:	Jungrinder R3			Jungtiere R3			Ochsen R3			Kühe O3			Kalbinnen R3		
	20.02.	27.02.	06.03.	20.02.	27.02.	06.03.	20.02.	27.02.	06.03.	20.02.	27.02.	06.03.	20.02.	27.02.	06.03.
Belgien	-	-	-	343,26	346,26	349,59	-	-	-	350,46	355,20	367,22	407,28	411,62	416,95
Bulgarien	-	-	-	-	-	-	-	-	-	258,25	304,34	296,19	-	-	-
Tschechien	-	-	-	416,75	424,73	418,95	-	-	-	302,14	295,40	291,17	354,24	343,37	341,99
Dänemark	410,35	407,26	407,28	408,33	407,80	407,82	478,09	449,33	449,35	386,42	389,52	389,54	418,01	412,37	412,39
Deutschland	-	-	-	517,30	527,96	537,77	490,33	521,19	529,06	424,20	438,78	451,93	472,17	484,24	494,03
Estland	-	-	-	-	-	-	-	-	-	317,41	325,87	332,07	-	-	-
Irland	427,09	433,18	453,68	424,20	430,14	440,43	443,19	450,35	457,88	370,38	378,05	386,60	446,96	453,80	462,41
Griechenland	-	-	-	-	-	-	-	-	-	210,36	210,36	210,36	-	-	-
Spanien	441,44	444,66	456,16	450,39	460,22	470,53	-	-	-	328,75	329,74	342,98	434,43	442,39	447,39
Frankreich	-	-	-	466,00	471,00	476,00	451,00	458,00	463,00	407,00	420,00	429,00	464,00	471,00	478,00
Kroatien	-	-	-	424,73	429,52	433,11	-	-	-	259,56	272,95	296,28	433,09	442,90	439,99
Italien	458,95	473,11	-	412,83	459,02	411,38	368,20	440,91	427,83	358,24	369,24	374,32	431,43	489,34	451,01
Zypern	-	-	-	-	-	-	-	-	-	-	-	-	-	-	-
Lettland	-	-	-	361,01	-	-	-	-	-	323,81	341,88	365,86	303,25	403,01	-
Litauen	-	-	-	397,65	410,52	394,55	-	-	-	359,42	366,26	373,79	356,16	315,68	354,59
Luxemburg	-	-	-	-	463,37	-	478,00	-	508,50	400,05	410,32	431,91	472,52	474,33	487,66
Ungarn	-	-	-	181,40	-	-	-	-	-	246,30	260,73	178,69	192,71	195,37	186,69
Malta	-	-	-	-	-	-	-	-	-	-	-	-	-	-	-
Niederlande	471,00	478,00	483,00	459,00	414,00	498,00	-	-	-	435,00	440,00	449,00	461,00	465,00	322,00
ÖSTERREICH	500,41	500,80	495,52	458,92	463,60	469,40	475,32	483,41	478,17	346,60	355,64	365,57	435,42	433,67	441,17
Polen	-	-	-	448,48	447,58	438,75	-	-	-	385,14	386,91	386,56	439,40	442,99	434,14
Portugal	416,86	423,14	419,18	443,36	451,01	455,64	615,36	-	750,00	278,92	274,49	284,05	441,53	447,46	454,81
Rumänien	-	-	-	326,95	344,32	367,56	-	393,84	325,62	308,12	302,05	309,10	354,54	330,36	342,90
Slowenien	-	-	-	405,01	406,22	426,31	-	402,41	422,41	303,12	311,56	321,48	375,69	393,41	396,30
Slowakei	-	-	-	380,15	370,82	373,72	-	-	-	217,07	219,08	233,42	-	-	-
Finnland	-	-	-	404,69	400,88	403,60	-	-	-	321,66	319,62	318,62	392,97	384,22	399,37
Schweden	475,23	475,48	487,42	464,93	465,78	462,23	478,64	468,98	457,19	424,93	426,21	421,92	462,75	462,38	458,59
EU	440,95	444,30	454,23	468,25	474,90	480,15	449,32	456,20	461,77	391,71	400,41	407,97	452,07	460,41	465,40

 Quelle: http://ec.europa.eu/agriculture/market-observatory/meat/beef/statistics_en.htm, Europäische Kommission

3) Marktpreis für geschlachtete Schafe (EUR/100 kg)

	Woche bis:	13.02.2022	20.02.2022	27.02.2022	06.03.2022	Vorwoche ±
SCHWERE LÄMMER	Belgien	653,40	643,70	639,00	718,60	79,60
	Deutschland	826,20	802,75	783,03	723,76	-59,27
	Spanien	669,55	674,37	680,58	684,77	4,19
	Frankreich	752,00	751,00	742,00	744,00	2,00
	Kroatien	857,16	-	-	860,58	-
	Irland	674,27	671,99	672,00	673,63	1,63
	Italien	501,00	501,00	501,00	501,00	0,00
	Zypern	310,00	566,00	557,00	552,00	-5,00
	Lettland	405,84	601,56	568,03	474,05	-93,98
	Litauen	-	488,68	-	-	-
	Ungarn	-	818,36	-	752,80	-
	Niederlande	622,18	618,51	626,94	639,50	12,56
	ÖSTERREICH	629,00	640,00	632,00	639,00	7,00
	Portugal	700,33	703,67	695,33	695,33	0,00
	Rumänien	283,08	308,24	283,00	474,84	191,84
	Slowenien	633,89	640,06	620,97	629,06	8,09
	Finnland	439,20	439,20	439,20	439,20	0,00
	Schweden	658,13	645,05	648,83	648,84	0,01
	<i>EU</i>	<i>695,25</i>	<i>696,75</i>	<i>692,85</i>	<i>694,59</i>	<i>1,74</i>
	LEICHTE LÄMMER	Bulgarien	724,46	723,98	723,49	725,12
Griechenland		539,42	544,32	-	-	-
Spanien		685,45	688,59	694,74	700,74	6,00
Kroatien		969,12	868,00	947,87	912,06	-35,81
Italien		599,00	622,00	627,00	622,00	-5,00
Lettland		523,53	476,92	441,65	462,29	20,64
Ungarn		839,27	826,87	830,71	804,62	-26,09
Portugal		833,15	835,86	834,27	834,27	0,00
Slowenien		600,52	574,41	588,47	586,31	-2,16
<i>EU</i>		<i>632,37</i>	<i>638,44</i>	<i>642,87</i>	<i>644,82</i>	<i>1,95</i>

 Quelle: http://ec.europa.eu/agriculture/sheep-goats/presentations/index_en.htm, Europäische Kommission

4) Schweine, Klasse S (EUR/100 kg Schlachtgewicht, kalt)

Woche bis:	13.02.2022	20.02.2022	27.02.2022	06.03.2022	Vorwoche ±
Belgien	119,06	119,36	123,14	131,57	8,43
Tschechien	134,54	133,46	132,30	129,43	-2,87
Dänemark	128,86	128,49	129,84	131,59	1,75
Deutschland	130,47	133,32	139,19	153,82	14,63
Estland	144,70	145,30	144,01	146,53	2,52
Spanien	144,81	149,71	157,24	167,18	9,94
Frankreich	143,00	144,00	147,00	147,00	0,00
Kroatien	153,98	153,35	151,13	155,21	4,09
Irland	142,51	143,39	142,68	-	-
Lettland	109,08	105,74	112,78	125,94	13,16
Litauen	117,28	116,07	121,59	130,52	8,93
Luxemburg	133,67	136,65	140,36	149,57	9,21
Ungarn	132,56	131,83	134,11	138,99	4,89
Niederlande	112,28	112,45	115,24	127,21	11,97
ÖSTERREICH	155,44	155,43	158,23	166,78	8,55
Polen	123,08	123,07	128,49	142,11	13,62
Portugal	136,36	141,05	147,89	154,04	6,15
Rumänien	128,46	128,53	135,79	152,80	17,01
Slowenien	163,45	162,06	163,15	172,72	9,57
Slowakei	129,54	129,57	131,79	136,10	4,31
Finnland	181,33	182,12	182,45	183,65	1,20
Schweden	196,70	194,69	193,04	191,93	-1,11
<i>EU</i>	<i>135,25</i>	<i>137,43</i>	<i>142,37</i>	<i>151,33</i>	<i>8,97</i>

 Quelle: http://ec.europa.eu/agriculture/market-observatory/meat/pigmeat/statistics_en.htm, Europäische Kommission

5) Schweine, Klasse E (EUR/100 kg Schlachtgewicht, kalt)

Woche bis:	13.02.2022	20.02.2022	27.02.2022	06.03.2022	Vorwoche ±
Belgien	110,37	109,81	114,35	122,89	8,54
Bulgarien	174,26	173,83	174,28	174,34	0,06
Tschechien	129,57	129,16	127,18	125,22	-1,95
Dänemark	123,22	122,71	124,33	125,95	1,62
Deutschland	127,84	131,24	136,69	150,78	14,09
Estland	141,48	139,48	139,49	142,91	3,42
Spanien	139,96	144,94	151,66	160,05	8,39
Frankreich	136,00	137,00	138,00	139,00	1,00
Kroatien	132,19	133,17	135,88	141,73	5,85
Irland	141,18	141,46	141,49	-	-
Zypern	185,32	185,55	187,88	187,63	-0,25
Lettland	111,57	110,52	113,66	130,72	17,06
Litauen	116,47	115,10	120,18	128,39	8,21
Luxemburg	127,51	127,99	132,91	142,23	9,32
Ungarn	130,74	130,87	132,28	136,97	4,69
Niederlande	111,14	111,31	114,10	126,07	11,97
ÖSTERREICH	144,33	144,51	146,93	156,89	9,96
Polen	120,80	121,08	126,50	142,46	15,96
Portugal	136,36	140,59	147,24	153,75	6,51
Rumänien	129,23	128,96	133,69	151,01	17,32
Slowenien	149,05	148,47	149,60	158,47	8,87
Slowakei	128,48	130,44	133,94	139,88	5,94
Finnland	173,74	173,93	174,26	175,52	1,26
Schweden	195,27	192,99	191,72	190,34	-1,38
EU	129,91	131,48	135,39	145,14	9,76

 Quelle: http://ec.europa.eu/agriculture/market-observatory/meat/pigmeat/statistics_en.htm, Europäische Kommission

6) Ferkel (EUR/Stück)

Woche bis:	13.02.2022	20.02.2022	27.02.2022	06.03.2022	Vorwoche ±
Belgien	31,25	32,25	36,25	43,50	7,25
Dänemark	38,43	37,90	39,25	39,11	-0,14
Deutschland	27,20	27,20	28,70	33,20	4,50
Spanien	38,11	39,74	41,12	43,69	2,57
Frankreich	28,75	28,50	28,50	28,75	0,25
Kroatien	47,83	47,80	47,72	47,59	-0,13
Italien	81,00	82,85	84,70	85,90	1,20
Lettland	-	24,86	19,85	26,00	6,15
Ungarn	-	31,32	31,31	-	-
Niederlande	17,75	18,00	19,50	24,25	4,75
Portugal	37,00	37,00	40,00	41,00	1,00
Finnland	37,10	36,14	36,66	37,14	0,48
Schweden	77,87	74,79	76,55	79,12	2,57
EU	36,26	36,48	37,66	40,23	2,57

Quelle: http://ec.europa.eu/agriculture/market-observatory/meat/pigmeat/statistics_en.htm, Europäische Kommission

M) Preisentwicklung diverser Länder für Schlachtvieh

1) Deutschland gesamt: frei Schlachtstätte je kg SG in EUR ohne MwSt.

Woche bis:	20.02.2022	27.02.2022	06.03.2022	13.03.2022	Vorw. ±
Jungstiere U3	5,11	5,20	5,31	5,45	0,14
Jungstiere R3	5,07	5,18	5,27	5,41	0,14
Jungstiere O3	4,81	4,92	5,01	5,16	0,15
Kalbinnen R3	4,63	4,75	4,84	5,00	0,16
Kühe R3	4,20	4,33	4,46	4,62	0,16
Kühe O3	4,16	4,30	4,43	4,61	0,18
Kälber E-P	4,85	5,05	5,02	5,16	0,14
Schweine S	1,31	1,36	1,51	1,74	0,23
Schweine E	1,29	1,34	1,48	1,71	0,23
Lämmer, pauschal	7,87	7,68	7,10	7,92	0,82

Quelle: Bundesministerium für Ernährung, Landwirtschaft und Verbraucherschutz (BLE, Deutschland)

2) Preise frei Schlachtstätte in Bayern*) (EUR/kg Schlachtgewicht)

Woche bis:	20.02.2022	27.02.2022	06.03.2022	13.03.2022	Vorw. ±
Jungstiere U3	5,11	5,19	5,31	5,42	0,11
Jungstiere R3	5,07	5,13	5,25	5,32	0,07
Jungstiere E-P	5,04	5,13	5,24	5,34	0,10
Kalbinnen U3	4,60	4,72	4,84	4,99	0,15
Kalbinnen R3	4,56	4,66	4,80	4,94	0,14
Kalbinnen E-P	4,46	4,58	4,71	4,86	0,15
Kühe U3	4,31	4,45	4,55	4,72	0,17
Kühe R3	4,14	4,27	4,41	4,56	0,15
Kühe E-P	4,01	4,12	4,25	4,42	0,17
Schweine E	1,29	1,34	1,52	1,75	0,23
Schweine S-P	1,30	1,35	1,53	1,76	0,23

*) Abrechnung erfolgt bei Rindern und Schweinen nach Warmgewicht

Quelle: Bayerischer Bauernverband

3) Italien: Marktbericht Markt Modena - Preise in EUR/kg LG (exkl. USt.)

Nutzkälber/Einsteller	14.02.2022	21.02.2022	28.02.2022	07.03.2022	14.03.2022
Nutzkälber/Fleischrasse Extra Qual.	4,60-5,30	4,70-5,40	4,70-5,40	4,80-5,50	4,85-5,55
Nutzkälber/Fleischrasse	2,73-3,50	2,83-3,60	2,83-3,60	2,93-3,70	2,98-3,75
Einsteller/Limousin	3,18-3,31	3,23-3,36	3,28-3,41	3,33-3,46	3,38-3,51
Einsteller/Kreuzungen	3,03-3,17	3,08-3,22	3,13-3,27	3,18-3,32	3,23-3,37
Schlachtrinder/Jungstiere	14.02.2022	21.02.2022	28.02.2022	07.03.2022	14.03.2022
Limousin	3,23-3,30	3,23-3,30	3,28-3,35	3,33-3,40	3,38-3,45
Charolais u. Kreuzungen Extra Qual.	3,11-3,19	3,11-3,19	3,16-3,24	3,16-3,24	3,20-3,28
Schwarzbunte 1. Qual.	1,75-1,85	1,75-1,85	1,75-1,85	1,78-1,88	1,83-1,93
Schlachtrinder/Kalbinnen	14.02.2022	21.02.2022	28.02.2022	07.03.2022	14.03.2022
Limousin	3,22-3,27	3,22-3,27	3,25-3,30	3,25-3,30	3,28-3,33
Fleischrasse u. Kreuzungen	3,03-3,08	3,03-3,08	3,06-3,11	3,06-3,11	3,09-3,14

Quelle: www.borsamercimodena.it, Borsa Merci di Modena

Marktbericht Markt Modena - Fleischpreise in EUR/kg

Jungstierfleisch/Hälften	14.02.2022	21.02.2022	28.02.2022	07.03.2022	14.03.2022
Extra Qualität	6,20-6,40	6,20-6,40	6,30-6,50	6,35-6,55	6,45-6,65
1. Qualität	5,70-6,20	5,70-6,20	5,80-6,30	5,85-6,35	5,95-6,45
2. Qualität	5,35-5,70	5,35-5,70	5,45-5,80	5,45-5,80	5,55-5,90
Kalbinnenfleisch/Hälften	14.02.2022	21.02.2022	28.02.2022	07.03.2022	14.03.2022
Extra Qualität	6,08-6,25	6,08-6,25	6,13-6,30	6,13-6,30	6,20-6,37
1. Qualität	5,60-5,90	5,60-5,90	5,65-5,95	5,65-5,95	5,72-6,02
2. Qualität	5,40-5,60	5,40-5,60	5,45-5,65	5,45-5,65	5,52-5,72

Quelle: www.borsamermodena.it, Borsa Merci di Modena

4) Italien: Richtpreis Schlachtschweine in EUR/kg

Notierung vom:	24.02.2022	03.03.2022	10.03.2022
Schlachtschweine 130 - 144 kg LG	1,14	-	1,19-1,24

Quelle: www.listinicum.it, Commissione Unica Nazionale

5) Niederlande: Schweine und Ferkel in EUR/kg

Woche bis:	06.03.2022	13.03.2022	20.03.2022
Vion, ab Hof, inkl. USt., in EUR/kg SG Basispreis 56 % MFA, Typ A, 78 - 100 kg	1,44	1,60	1,82
Ferkel (BestPigletPrice), EUR/Stück	33,50	44,00	54,50

Quelle: VDE Varkenshandel

6) Dänemark: Produzentenpreise

Woche bis:	06.03.2022	13.03.2022	20.03.2022
Schlachtschweine, 61 % MFA in EUR/kg	1,08	1,11	1,16

Quelle: Danish Crown

7) Frankreich: Schweine in EUR/kg SG, ab Hof

Woche bis:	06.03.2022	13.03.2022	20.03.2022
Bretagne, 56 % Fleischanteil			
Montag	1,295	1,355	1,415
Donnerstag	1,345	1,405	-

Quelle: www.marche-porc-breton.com, Marché du Porc Breton

8) Spanien: Mercolleida, Notierungen in EUR

Notierung vom:	24.02.2022	03.03.2022	10.03.2022
Schweine in EUR/kg LG (Cerdo Selecto)	1,18	1,24	1,30
Ferkel (20 kg) in EUR/Stück (Precio Base Lleida)	35,00	38,50	44,50

Quelle: ANAFRIC

Der Marktbericht Vieh und Fleisch erscheint wöchentlich.

Dieser Bericht ist auf der Webseite der
Agrarmarkt Austria (www.ama.at) im Internet verfügbar.

Die nächste Ausgabe wird voraussichtlich am 24. März 2022 erscheinen.

Impressum

Informationen gemäß § 5 E-Commerce Gesetz und Offenlegung gemäß § 25 Mediengesetz

Medieninhaber, Herausgeber, Vertrieb: Agrarmarkt Austria

Redaktion: GB I/Abt. 3 – Referat 08

Dresdner Straße 70

1200 Wien

UID-Nr.: ATU16305503

Telefon: +43 50 3151-248

Fax: +43 50 3151-396

E-Mail: preismeldungen@ama.gv.at

Vertretungsbefugt:

Dipl.-Ing. Günter Griesmayr, Vorstandsvorsitzender und Vorstand für den Geschäftsbereich II

Dr. Richard Leutner, Vorstand für den Geschäftsbereich I

Die Agrarmarkt Austria ist eine gemäß § 2 AMA-Gesetz 1992, BGBl. Nr. 376/1992, eingerichtete juristische Person öffentlichen Rechts, deren Aufgaben im § 3 festgelegt sind. Sie unterliegt gemäß § 25 AMA-Gesetz der Aufsicht der Bundesministerin für Landwirtschaft, Regionen und Tourismus.

Hersteller: Eigendruck

Bildnachweis: www.pixabay.com

Verlagsrechte: Die in dieser Broschüre veröffentlichten Beiträge sind urheberrechtlich geschützt. Alle Rechte sind vorbehalten. Nachdruck und Auswertung der von der AGRARMARKT AUSTRIA erhobenen Daten sind mit Quellenangabe gestattet. Alle Angaben ohne Gewähr.

Im Sinne des Gleichheitsgrundsatzes haben die Ausführungen in gleicher Weise für alle Geschlechter Geltung.