



K-Ö  
Gemäß des § 3 Abs. 1 Z 1 des AMA-Gesetzes 1992 (BGBl. Nr. 376/1992 i. d. g. F.)  
Zertifiziertes Qualitätsmanagement-System nach ÖNORM EN ISO 9001 REG. Nr. 01537/0  
Zertifiziertes Informationssicherheits-Managementsystem nach ÖNORM ISO/IEC 27001 REG Nr. 35/0  
Zertifiziertes Umweltmanagement-System nach EMAS REG Nr. AT-000680 und ÖNORM EN ISO 14001 REG Nr. 02982/0

**AMA**  
**AgrarMarkt Austria**

[www.ama.at](http://www.ama.at)



# Marktbericht

VIEH UND FLEISCH | 40. Woche | 02.10.2023 – 08.10.2023

40. AUSGABE 2023

**Marktübersicht**  
**Preisbericht Österreich**  
**Markt Österreich**  
**Markt und Preise international**

# I N H A L T

<b>I.....</b>	<b>MARKTÜBERSICHT .....</b>	<b>3</b>
<b>II.....</b>	<b>PREISBERICHT ÖSTERREICH .....</b>	<b>5</b>
	A) Preisbericht .....	5
	B) Preisbericht – Zukauf EU .....	9
<b>III.....</b>	<b>MARKT ÖSTERREICH .....</b>	<b>10</b>
	C) Daten aus der Rinderdatenbank .....	10
	D) Lebendvermarktung von Nutzkälbern, Jung -und Jährlingsrindern in Österreich .....	11
	E) Zuchtrinderverkäufe .....	11
<b>IV.....</b>	<b>GRAFIK ÖSTERREICH .....</b>	<b>12</b>
	F) Schlachtstierpreise (E-P) .....	12
	G) Schlachtkalbinnenpreise (E-P) .....	12
	H) Schlachtkuhpreise (E-P) .....	12
	I) Schweinehälftenpreise (S-P) .....	13
	J) Vergleich der Notierungspreise für Ferkel bzw. Schweine .....	13
	K) Schlachtkälberpreise.....	13
<b>V.....</b>	<b>MARKT UND PREISE INTERNATIONAL .....</b>	<b>14</b>
	L) EU-Preisspiegel für Schlachtvieh.....	14
	M) Preisentwicklung diverser Länder für Schlachtvieh .....	19

## I MARKTÜBERSICHT

### **Schlachtrinderpreise mehrheitlich mit Plus**

Der durchschnittliche Auszahlungspreis der Schlachthöfe (E-P) für Jungtiere stieg in der Berichtswoche um 5 Cent auf EUR 4,81 je kg. Er lag um 2,4 % unter dem Niveau des Vorjahres.

Für Schlachtkühe wurde um 3 Cent je kg weniger bezahlt. Der Preis lag bei EUR 3,50 je kg und um 7,7 % unter dem Vorjahresniveau.

Der Preis für Kalbinnen legte um 6 Cent je kg zu. Der Durchschnittspreis lag bei EUR 4,76 je kg und um 1,9 % unter der Linie des Vorjahres.

Bei Schlachtkälbern stieg der Preis um 22 Cent auf EUR 6,64 je kg. Der Vergleich zur Vorjahreswoche ergab ein Minus von 3,8 %.

### **Preiserwartungen Rinder für die 41. KW**

Laut ARGE Rind sinkt das Angebot an heimischen Jungtieren leicht. Die Nachfrage fällt etwas freundlicher aus, wobei sich der Export nicht wesentlich verbessert hat. Der Markt für Jungtiere mit AMA-Gütesiegel zeigt positive Tendenzen und die Zuschläge konnten etwas angehoben werden. Bei Schlachtkühen herrscht weiterhin Druck auf die Erzeugerpreise, vor allem aufgrund des höheren Angebotes und der nach wie vor angespannten Exportsituation in Richtung der großen Schlachtkuh-Zerlegebetriebe in Nordeuropa. Die Preise geben nochmals nach, über die Notierung konnte keine Einigung erzielt werden. Bei Schlachtkälbern steigen die Preise dank des rückläufigen Angebotes.

Auf den europäischen Märkten hat sich die Nachfrage nach Schlachtrindern etwas belebt. In Deutschland ist das Angebot besonders bei Jungtieren im Verhältnis zum Kaufinteresse eher knapp. Dennoch verharren die Preise auf dem bisherigen Niveau. Bei weiblichen Schlachtrindern üben die Schlachtunternehmen weiter Druck aus.

### **Mastschweine-Notierung gibt nun doch nach**

Der Durchschnittspreis (S-P) für Schlachtschweine blieb in der Berichtswoche unverändert bei EUR 2,47 je kg. Er lag um 11,3 % über dem Vorjahr.

Der Schlachtpreis für Zuchtsauen sank um 2 Cent auf EUR 1,69 je kg. Im Vergleich zum Vorjahr ergab das ein Plus von 27,1 %.

Laut Österreichischer Schweinebörse floss das Angebot an schlachtreifen Schweinen zeitnah und dynamisch ab. Die leicht gestiegene Wochenschlachtmenge von etwa 87.000 Stück lastete die meisten Schlacht- und Zerlegebetriebe nur zu ca. 90 % aus. „Unterlastung kostet noch mehr als schlechte Margen im Verkauf“, so erklärten namhafte Schlachtunternehmen ihre anhaltende Nachfrage. Aufgrund des überschaubaren Angebotes blieb die heimische Notierung trotz eines Rückganges in Deutschland (-5 Cent je kg ab 5. Oktober) vorerst unverändert. Durch die aktuelle Korrektur (-10 Cent) auf dem Referenzmarkt wurde der Druck aber zu groß. Die österreichische Mastschweine-Notierung sinkt um 10 Cent auf EUR 2,22 je kg für den Zeitraum 12. bis 18. Oktober.

### **Wartezeiten bei Ferkeln**

Auf dem österreichischen Ferkelmarkt führte eine steigende Nachfrage zu einer wieder knapperen Versorgungslage. Bei neuen Bestellungen musste teilweise mit Wartezeiten gerechnet werden. Die Notierung bleibt in der 41. Kalenderwoche unverändert bei EUR 3,65 je kg.

Europaweit präsentierten sich die Ferkelmärkte uneinheitlich. Neben zumeist relativ ausgewogenen Verhältnissen gab es vereinzelte Preisanstiege (z.B. in Spanien). Dagegen tendierten in Deutschland im Sog der Schlachtschweine auch die Ferkelnotierungen abwärts.

### **EU-Schweinemarkt: Weiterer Rückgang in Deutschland**

Der EU-Schweinemarkt bewegte sich weiterhin im Spannungsfeld zwischen geringem Angebot und impulslosem Fleischhandel. Angesichts fehlender Margen und mangelnder Konkurrenzfähigkeit auf den Weltmärkten erhöhten die Schlacht- und Zerlegebetriebe zuletzt wieder den Druck auf die Schweinepreise. Dem Beispiel Deutschlands folgend senkten zahlreiche Mitgliedsländer die Notierungen, zumeist aber nur moderat. Dänemark und Italien konnten die Preise stabil halten.

In Deutschland haben einige Schlachtunternehmen die in der Vorwoche reduzierte Schweinenotierung mit eigenen Hauspreisen unterschritten. Infolge zurückhaltender Bestellungen und vorzeitiger Anmeldungen zur Schlachtung bestehen weiterhin Angebotsüberhänge. Dementsprechend wird der Vereinigungspreis für Schlachtschweine ab dem 12. Oktober um 10 Cent auf EUR 2,10 je kg gesenkt. Selbst die komplette Weitergabe der Preisnachlässe hat vorerst zu keiner Belebung des Fleischmarktes geführt.

## II PREISBERICHT ÖSTERREICH

### A) Preisbericht für die 40. Woche, 02. Oktober 2023 bis 08. Oktober 2023

1) Auszahlungspreise inkl. Zu- und Abschläge\*) (EUR/kg, exkl. USt.) frei Schlachthof und Umsatzmengen (Stück) der meldepflichtigen Schlachthöfe, Herkunft Österreich

Österreich <sup>1)</sup>	39. Woche 23		40. Woche 23		Vorw. ±	40. KW 22
	EUR/kg	Stück	EUR/kg	Stück	EUR/kg	EUR/kg
Jungstiere U3	4,81	685	4,86	727	0,05	4,98
Jungstiere R3	4,76	255	4,76	254	0,00	4,91
Jungstiere E-P	4,76	2.708	4,81	2.897	0,05	4,93
Ochsen U3	5,34	55	5,25	110	-0,09	5,28
Ochsen R3	5,00	80	5,11	163	0,11	5,11
Ochsen E-P <sup>4)</sup>	5,01	266	5,10	540	0,09	5,12
Kühe R3	3,88	273	3,88	319	0,00	4,26
Kühe O3	3,55	109	3,49	151	-0,06	3,87
Kühe E-P	3,53	2.252	3,50	2.379	-0,03	3,79
Kalbinnen U3	4,89	302	4,92	321	0,03	4,98
Kalbinnen R3	4,73	301	4,81	357	0,08	4,87
Kalbinnen E-P	4,70	1.100	4,76	1.225	0,06	4,85
Schweine S <sup>2)</sup>	2,51	46.898	2,51	45.202	0,00	2,25
Schweine E <sup>2)</sup>	2,40	19.035	2,40	18.730	0,00	2,15
Schweine U <sup>2)</sup>	2,25	965	2,24	894	-0,01	1,99
Schweine S-P <sup>2)</sup>	2,47	66.988	2,47	64.883	0,00	2,22
Zuchtsauen	1,71	891	1,69	1.045	-0,02	1,33
Kälber E-P <sup>3)</sup>	6,42	242	6,64	336	0,22	6,90
Jungrinder E-P <sup>3)</sup>	5,27	175	5,44	178	0,17	5,32

Quelle: AMA

Niederösterreich	39. Woche 23		40. Woche 23		Vorw. ±	40. KW 22
	EUR/kg	Stück	EUR/kg	Stück	EUR/kg	EUR/kg
Jungstiere U3	4,84	141	4,83	125	-0,01	4,95
Jungstiere R3	4,77	64	4,71	49	-0,06	4,84
Jungstiere E-P	4,81	759	4,79	669	-0,02	4,91
Ochsen U3	-	-	-	-	-	-
Ochsen R3	-	-	-	-	-	-
Ochsen E-P <sup>4)</sup>	-	-	-	-	-	-
Kühe R3	3,85	56	3,80	68	-0,05	4,19
Kühe O3	3,46	9	3,35	22	-0,11	3,64
Kühe E-P	3,57	420	3,50	432	-0,07	3,68
Kalbinnen U3	4,93	79	4,98	52	0,05	4,93
Kalbinnen R3	4,79	70	4,69	62	-0,10	4,78
Kalbinnen E-P	4,80	236	4,71	217	-0,09	4,80
Schweine S <sup>2)</sup>	2,55	7.114	2,55	7.195	0,00	2,30
Schweine E <sup>2)</sup>	2,44	3.660	2,43	3.801	-0,01	2,21
Schweine U <sup>2)</sup>	2,17	207	2,17	208	0,00	2,04
Schweine S-P <sup>2)</sup>	2,50	10.990	2,50	11.212	0,00	2,27
Zuchtsauen	1,73	147	1,70	113	-0,03	1,34
Kälber E-P <sup>3)</sup>	-	-	-	-	-	-
Jungrinder E-P <sup>3)</sup>	-	-	-	-	-	-

\*) z.B. BIO, Mengenzuschläge, Markenprogramme, Klassifizierungskosten

1) Inkl. Salzburg und Kärnten, aus Datenschutzgründen können diese Preise und Umsatzmengen nicht veröffentlicht werden

2) Abrechnung erfolgt nach Warmgewicht

3) Inkl. Tirol, aus Datenschutzgründen können Bundesländerpreise und Umsatzmengen nicht veröffentlicht werden

4) Aus Datenschutzgründen können Bundesländerwerte der einzelnen Qualitätsklassen nicht veröffentlicht werden

Quelle: AMA

Auszahlungspreise inkl. Zu- und Abschläge\*) (EUR/kg, exkl. USt.) frei Schlachthof und Umsatzmengen (Stück) der meldepflichtigen Schlachthöfe, Herkunft Österreich

Oberösterreich	39. Woche 23		40. Woche 23		Vorw. ±	40. KW 22
	EUR/kg	Stück	EUR/kg	Stück	EUR/kg	EUR/kg
Jungstiere U3	4,75	346	4,85	414	0,10	4,98
Jungstiere R3	4,67	105	4,76	135	0,09	4,92
Jungstiere E-P	4,68	1.073	4,79	1.379	0,11	4,93
Ochsen U3	-	-	-	-	-	-
Ochsen R3	-	-	-	-	-	-
Ochsen E-P <sup>4)</sup>	-	-	-	-	-	-
Kühe R3	3,84	117	3,87	145	0,03	4,29
Kühe O3	3,53	36	3,50	69	-0,03	3,92
Kühe E-P	3,61	638	3,59	919	-0,02	3,89
Kalbinnen U3	4,68	74	4,81	151	0,13	4,89
Kalbinnen R3	4,64	101	4,74	154	0,10	4,85
Kalbinnen E-P	4,61	334	4,70	537	0,09	4,79
Schweine S <sup>2)</sup>	2,49	15.821	2,49	15.099	0,00	2,24
Schweine E <sup>2)</sup>	2,40	5.535	2,40	5.462	0,00	2,17
Schweine U <sup>2)</sup>	2,26	266	2,27	252	0,01	2,06
Schweine S-P <sup>2)</sup>	2,46	21.675	2,46	20.855	0,00	2,22
Zuchtsauen	1,70	273	1,69	294	-0,01	1,30
Kälber E-P <sup>3)</sup>	-	-	-	-	-	-
Jungrinder E-P <sup>3)</sup>	-	-	-	-	-	-

Quelle: AMA

Steiermark	39. Woche 23		40. Woche 23		Vorw. ±	40. KW 22
	EUR/kg	Stück	EUR/kg	Stück	EUR/kg	EUR/kg
Jungstiere U3	4,88	56	-	-	-	4,97
Jungstiere R3	4,81	32	-	-	-	4,87
Jungstiere E-P	4,82	313	4,78	274	-0,04	4,93
Ochsen U3	-	-	-	-	-	-
Ochsen R3	-	-	-	-	-	-
Ochsen E-P <sup>4)</sup>	-	-	-	-	-	-
Kühe R3	3,94	40	3,97	36	0,03	4,23
Kühe O3	3,52	15	-	-	-	-
Kühe E-P	3,65	266	3,58	233	-0,07	3,80
Kalbinnen U3	4,99	85	5,08	67	0,09	5,01
Kalbinnen R3	4,82	62	4,92	66	0,10	4,90
Kalbinnen E-P	4,85	200	4,94	195	0,09	4,89
Schweine S <sup>2)</sup>	2,50	23.025	2,51	22.271	0,01	2,24
Schweine E <sup>2)</sup>	2,39	9.499	2,39	9.128	0,00	2,13
Schweine U <sup>2)</sup>	2,29	478	2,27	419	-0,02	1,93
Schweine S-P <sup>2)</sup>	2,47	33.030	2,47	31.825	0,00	2,21
Zuchtsauen	1,71	447	1,70	627	-0,01	1,34
Kälber E-P <sup>3)</sup>	-	-	-	-	-	-
Jungrinder E-P <sup>3)</sup>	-	-	-	-	-	-

\*) z.B. BIO, Mengenzuschläge, Markenprogramme, Klassifizierungskosten

1) Inkl. Salzburg und Kärnten, aus Datenschutzgründen können diese Preise und Umsatzmengen nicht veröffentlicht werden

2) Abrechnung erfolgt nach Warmgewicht

3) Inkl. Tirol, aus Datenschutzgründen können Bundesländerpreise und Umsatzmengen nicht veröffentlicht werden

4) Aus Datenschutzgründen können Bundesländerwerte der einzelnen Qualitätsklassen nicht veröffentlicht werden

Quelle: AMA

2) Auszahlungspreise Biorinder inkl. Zu- und Abschläge\*) (EUR/kg, exkl. USt.)  
 frei Schlachthof und Umsatzmengen (Stück) der meldepflichtigen Schlachthöfe,  
 Herkunft Österreich

Österreich	39. Woche 23		40. Woche 23		Vorw. ±
	EUR/kg	Stück	EUR/kg	Stück	EUR/kg
Jungstiere E-P	4,45	14	4,96	28	0,51
Ochsen U3	5,52	19	5,35	48	-0,17
Ochsen R3	5,40	24	5,17	37	-0,23
Ochsen E-P	5,18	87	5,16	189	-0,02
Kühe R3	4,08	39	4,07	44	-0,01
Kühe O3	3,74	14	3,69	17	-0,05
Kühe E-P	3,61	455	3,57	476	-0,04
Kalbinnen U3	5,27	19	5,46	38	0,19
Kalbinnen R3	5,14	24	5,20	36	0,06
Kalbinnen E-P	4,97	105	5,14	160	0,17
Kälber E-P	7,25	22	7,61	29	0,36
Jungrinder E-P	5,45	150	5,57	157	0,12

Die Biorinder sind auch im Preisbericht unter Punkt 1) enthalten.

\*) z.B. Mengenzuschläge, Klassifizierungskosten

Quelle: AMA

3) Verkaufspreise Teilstücke vom Rind bzw. Schwein (EUR/kg, exkl. USt.) ab Werk der  
 meldepflichtigen Schlachthöfe und Zerlegebetriebe, Herkunft Österreich

Österreich	37. Woche 23	38. Woche 23	39. Woche 23	40. Woche 23	Vorw. ±
	EUR/kg	EUR/kg	EUR/kg	EUR/kg	EUR/kg
<b>Teilstücke vom Jungstier</b>					
Vorderviertel (E-P)	4,52	4,61	4,55	4,56	0,01
<b>Teilstücke vom Schwein</b>					
Schlägel (S-P)	2,81	2,81	2,79	2,82	0,03
Bauch (S-P)	3,35	3,09	3,12	3,19	0,07
Schulter (S-P)	2,66	2,53	2,52	2,55	0,03
Karree (S-P)	5,21	5,17	5,13	5,09	-0,04

Quelle: AMA

4) Notierungspreise in EUR/kg (exkl. USt.):

Schweinebörse Österreich	28.09.23-04.10.23	05.10.23-11.10.23	12.10.23-18.10.23
Mastschw. 56 % MFA (notiert frei Rampe)	2,32	2,32	2,22
Zuchten (notiert frei Rampe)	1,78	1,75	1,70

EZG Gut Streitdorf	39. Woche 23	40. Woche 23	41. Woche 23
ÖHYB-Ferkel bis 25 kg	3,65	3,65	3,65

Quelle: Erzeugergemeinschaften

## 5) Schafpreise in EUR/kg (exkl. USt.) für Frischware:

	38. Woche 23	39. Woche 23	40. Woche 23
Schlachtlämmer (17 - 22 kg SG)	6,80	6,96	6,60

Quelle: AMA

## 6) Verkaufspreise der Österr. Schaf- und Ziegenbörse in EUR/kg (exkl. USt.) für die 40. Woche 2023:

Lebendpreise	Stück	Gesamtgewicht	Durchschnittspreis
Lämmer Kategorie I	887	38.237,00	3,25
Lämmer Kategorie I (Bio)	-	-	-
Lämmer Kategorie II / III	10	410,00	2,03
Lämmer Kategorie II / III (Bio)	-	-	-
Altschafe / Altwidder	68	3.409,00	0,81
Altziegen / Altböcke	35	1.866,00	0,64
Kitze	3	59,00	2,09
Kitze (Bio)	-	-	-
Fleischpreise	Stück	Gesamtgewicht	Durchschnittspreis
Lämmer Kategorie I	212	4.358,15	6,67
Lämmer Kategorie I (Bio)	151	2.945,01	6,82
Lämmer Kategorie II / III	-	-	-
Lämmer Kategorie II / III (Bio)	5	75,16	4,97
Altschafe / Altwidder	-	-	-
Altziegen / Altböcke	4	83,50	1,70
Kitze	-	-	-
Kitze (Bio)	-	-	-

Quelle: Österreichische Schaf- und Ziegenbörse reg. Gen. m. b. H.

## 7) Preis- bzw. Markterwartungen für Schlachtrinder in EUR/kg, exkl. USt.:

Rinderbörse Österreich	39. Woche 2023	40. Woche 2023	41. Woche 2023
Jungstier HK R2/3	4,47	4,47	4,47
Kalbin HK R2/3	3,90	3,90	3,90
Kuh HK R2/3	*)	*)	*)
Schlachtkälber HK R2/3	6,15	6,15	6,25

\*) Notierung ausgesetzt

Quelle: rinderboerse.at

## 8) Marktpreise für Futtermittelmischungen in EUR/100kg, exkl. USt.:

	Juni 2023	Juli 2023	August 2023
Schweinemastfutter (Alleinfutter) GVO frei	39,96	37,57	36,90
Schweinemastfutter (Alleinfutter) GVO	37,63	35,79	35,61

Gewichtete Durchschnittspreise; frei Betrieb; Mindestabnahmemenge ca. 3 Tonnen lose Staffel; konventionelles Futter, exkl. BIO-Ware

Quelle: AMA



**B) Preisbericht – Zukauf EU\* für 31. Juli 2023 bis 03. September 2023**

## 1) Preise (EUR/kg, exkl. USt.) und Umsatzmengen (Stück) der meldepflichtigen Schlachthöfe

	Juli 2023		August 2023		± Vormonat	Aug. 2022
	EUR/kg	Stück	EUR/kg	Stück	EUR/kg	EUR/kg
<b>Deutschland</b>						
Kühe E-P	3,30	15	3,22	21	-0,08	3,90
Schweine S-P **	2,56	29.759	2,41	44.238	-0,15	2,01
<b>Slowenien</b>						
Jungtiere E-P	4,63	94	4,51	62	-0,12	4,59
Stierfleisch E-P	4,08	7	4,38	23	0,30	4,28
Kühe E-P	3,74	607	3,64	742	-0,10	4,16
Kalbinnen E-P	4,55	121	4,37	93	-0,18	4,89
Schweine S-P **	2,70	1.253	2,56	697	-0,14	2,24
<b>Tschechien</b>						
Jungtiere E-P	4,44	637	4,51	742	0,07	4,62
Stierfleisch E-P	4,24	63	4,43	99	0,19	4,35
Kühe E-P	3,87	1.271	3,82	1.615	-0,05	4,30
Kalbinnen E-P	4,42	889	4,37	977	-0,05	4,65
<b>Slowakei</b>						
Jungtiere E-P	-	-	4,47	39	-	4,30
Kühe E-P	3,03	126	3,38	404	0,35	3,84
Kalbinnen E-P	-	-	3,57	76	-	4,16
<b>Ungarn</b>						
Jungtiere E-P	4,53	190	4,55	269	0,02	4,47
Stierfleisch E-P	4,82	17	4,43	41	-0,39	4,32
Kühe E-P	3,94	273	3,93	399	-0,01	4,47
Kalbinnen E-P	4,53	34	4,27	74	-0,26	4,41
Schweine S-P **	2,56	1.798	2,43	3.832	-0,13	2,05
<b>Kroatien</b>						
Kühe E-P	3,54	71	3,46	108	-0,08	3,99
Schweine S-P **	2,64	1.754	-	-	-	2,17

\* Schlachttiere wurden aus EU-Staaten lebend zugekauft und in Österreich geschlachtet

\*\* Abrechnung erfolgt nach Warmgewicht

Quelle: AMA

### III MARKT ÖSTERREICH

#### C) Daten aus der Rinderdatenbank

2023	Jän.	Feb.	März	April	Mai	Juni	Juli	Aug.	Sept.	Okt.	Nov.	Dez.	Jahr							
<b>Schlachtungen bis 8 Monate</b>																				
AT 1)	♂	3.363	3.187	3.767	2.972	3.317	2.976	2.052	2.291				23.925							
	♀	1.522	1.471	2.007	1.563	1.697	1.246	1.074	1.178				11.758							
andere Länder 2)	♂	6	5	1	6	4	9	7	8				46							
	♀	1	6	0	1	0	1	0	1				10							
<b>Schlachtungen über 8 Monate</b>																				
AT 1)	♂	21.087	19.136	24.994	19.595	22.456	21.033	19.885	19.495				167.681							
	♀	20.445	18.776	21.881	17.736	19.009	17.583	17.238	19.008				151.676							
andere Länder 2)	♂	2.368	1.710	2.185	1.013	1.217	1.459	1.155	1.363				12.470							
	♀	5.186	4.848	5.390	4.918	4.839	4.700	4.076	4.870				38.827							
<b>Schlachtungen gesamt</b>																				
AT 1)	♂	24.450	22.323	28.761	22.567	25.773	24.009	21.937	21.786				191.606							
	♀	21.967	20.247	23.888	19.299	20.706	18.829	18.312	20.186				163.434							
	gesamt	46.417	42.570	52.649	41.866	46.479	42.838	40.249	41.972				355.040							
andere Länder 2)	♂	2.374	1.715	2.186	1.019	1.221	1.468	1.162	1.371				12.516							
	♀	5.187	4.854	5.390	4.919	4.839	4.701	4.076	4.871				38.837							
	gesamt	7.561	6.569	7.576	5.938	6.060	6.169	5.238	6.242				51.353							
<b>Versendungen und Exporte von Lebendrindern in Stück</b>																				
in EU-Länder	♂	5.550	3.848	3.643	2.663	2.888	1.997	1.955	2.135				24.679							
	♀	3.439	2.554	2.958	2.727	3.007	1.816	1.272	2.013				19.786							
<b>Zugänge und Importe von Lebendrindern in Stück</b>																				
aus EU-Ländern	♂	18	15	19	14	22	76	19	26				209							
	♀	37	56	94	144	148	206	125	68				878							
<b>Schlachtungen gesamt, getrennt nach Herkunftsländern für Jänner bis August 2023</b>																				
	CH	CZ	DE	DK	EE	FR	HR	HU	IE	IT	LT	LU	LV	NL	PL	RO	SI	SK	UK	ges.
♂	6	7.355	141	1	0	28	24	3.140	4	28	0	3	73	0	0	4	1.079	630	0	12.516
♀	10	18.688	475	39	5	85	1.218	7.420	7	15	1	4	16	20	26	3	7.462	3.339	4	38.837
gesamt	16	26.043	616	40	5	113	1.242	10.560	11	43	1	7	89	20	26	7	8.541	3.969	4	51.353
in %	0,03	50,71	1,20	0,08	0,01	0,22	2,42	20,56	0,02	0,08	0,00	0,01	0,17	0,04	0,05	0,01	16,63	7,73	0,01	100,00

1) Geburt und Schlachtung der Rinder in Österreich

2) Geburt der Rinder nicht in Österreich, geschlachtet in Österreich

AT= Österreich, ♂= männlich, ♀= weiblich, BE= Belgien, BG= Bulgarien, CH= Schweiz, CZ= Tschechien, DE= Deutschland, DK= Dänemark, EE= Estland, EL= Griechenland, ES= Spanien, FI= Finnland, FR= Frankreich, HR= Kroatien, HU= Ungarn, IE= Irland, IT= Italien, LT= Litauen, LU= Luxemburg, LV= Lettland, NL= Niederlande, PL= Polen, PT= Portugal, RO= Rumänien, SE= Schweden, SI= Slowenien, SK= Slowakei, UK= Vereinigtes Königreich

Quelle: AMA

## D) Lebendvermarktung von Nutzkälbern, Jung- und Jährlingsrindern in Österreich

### 1) Männliche Nutzkälber zwischen 8 Tagen und vier Wochen in EUR/Stück (exkl. USt.)

	40. Woche 23			40. KW 22
	Stück	Ø Gewicht	EUR/Stück	EUR/Stück
Stierkälber - Milchrasen	21	67,19	130,21	130,71
Stierkälber - Fleischrasen <sup>*)</sup>	225	77,21	351,39	298,49

<sup>\*)</sup> Fleischrasen, Zweinutzungsrasen oder aus einer Kreuzung mit einer Fleischrasse

Quelle: AMA

### 2) Jungrinder und Jährlingsrinder in EUR/kg (exkl. USt.)

	40. Woche 23			40. KW 22
	Stück	Ø Gewicht	EUR/kg	EUR/kg
Jungrinder	415	322,56	2,49	2,67
Jährlingsrinder - männlich	11	411,27	2,52	2,30
Jährlingsrinder - weiblich	24	365,50	2,28	2,20

Jungrinder: männlich und weiblich, 6 bis 11 Monate, zur Mastung; Jährlingsrinder: 12 bis 23 Monate, zur Mastung

Quelle: AMA

## E) Zuchtrinderverkäufe

### 1) Versteigerungen, Nettopreise in EUR

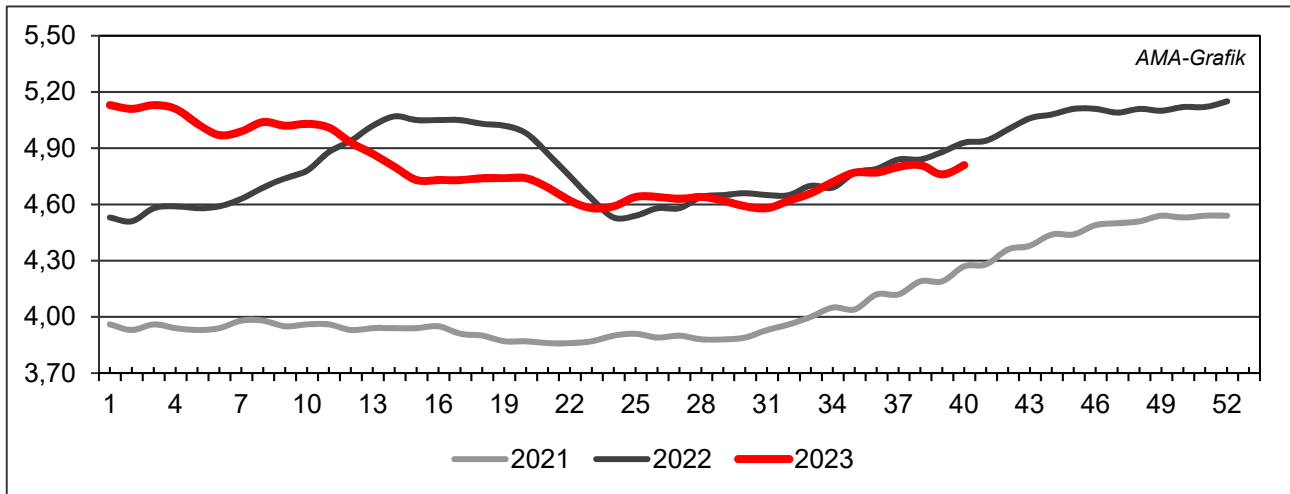
Regau, am 3. Oktober 2023

	Rasse	aufgetrieben	verkauft	Durchschnittspreis
Jungkühe	Fleckvieh	10	10	2.165,00
Kalbinnen	Fleckvieh	89	89	2.240,00

Quelle: Rinderzuchtverband EZG Vöcklabruck

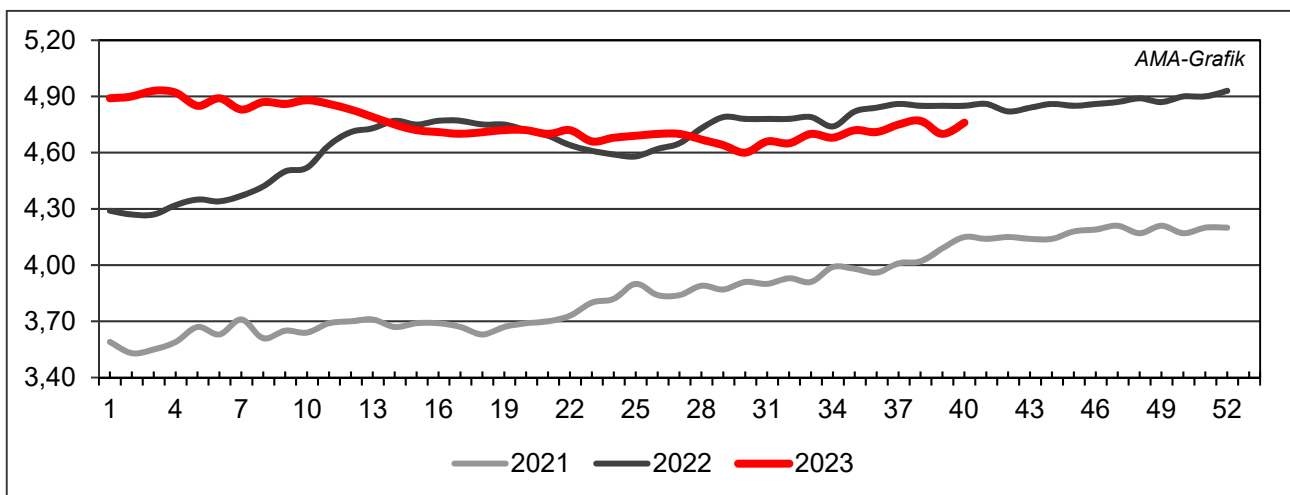
## IV GRAFIK ÖSTERREICH

### F) Schlachtstierpreise (E-P) in EUR/kg, exkl. USt.



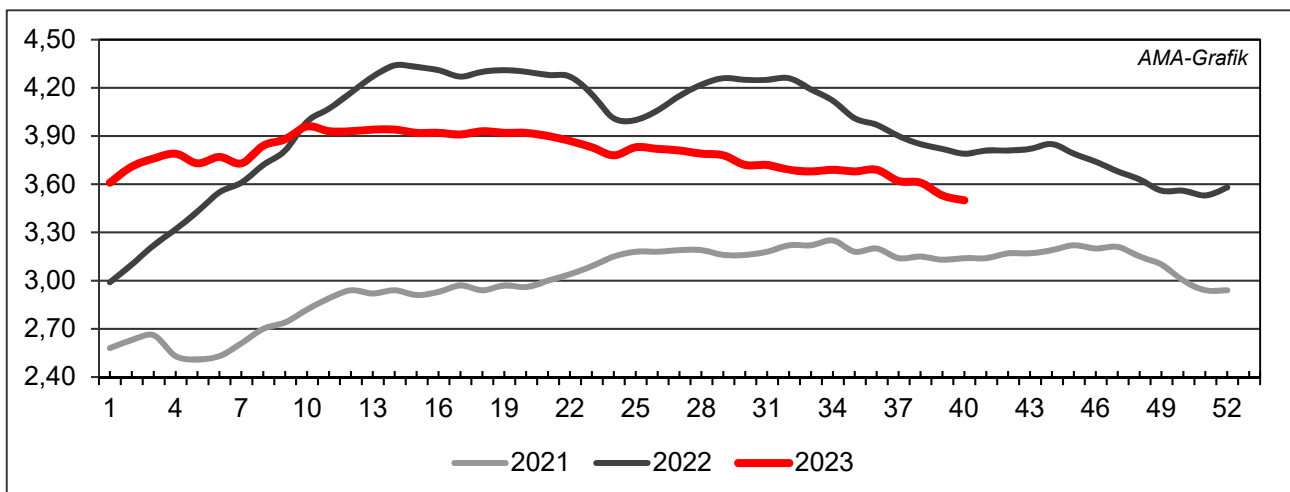
Quelle: AMA

### G) Schlachtkalbinnenpreise (E-P) in EUR/kg, exkl. USt.



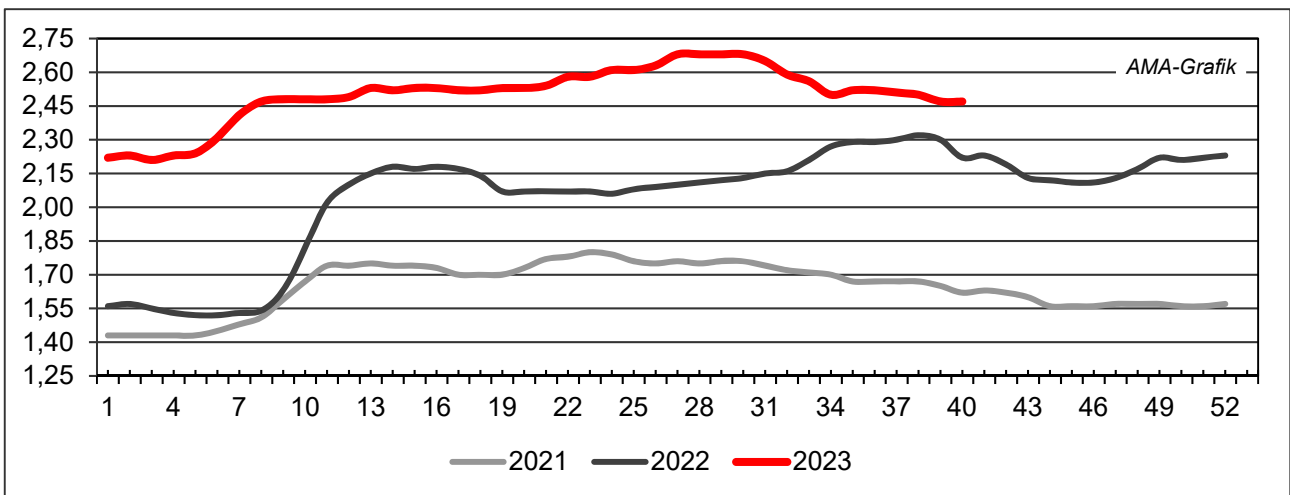
Quelle: AMA

### H) Schlachtkuhpreise (E-P) in EUR/kg, exkl. USt.



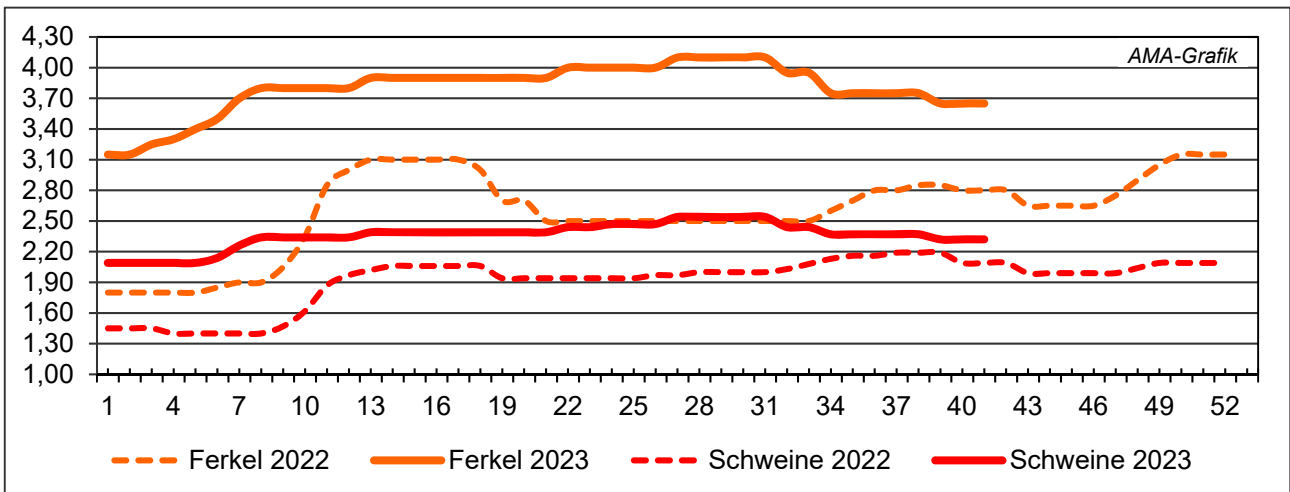
Quelle: AMA

**I) Schweinehälftenpreise (S-P) in EUR/kg, exkl. USt.**



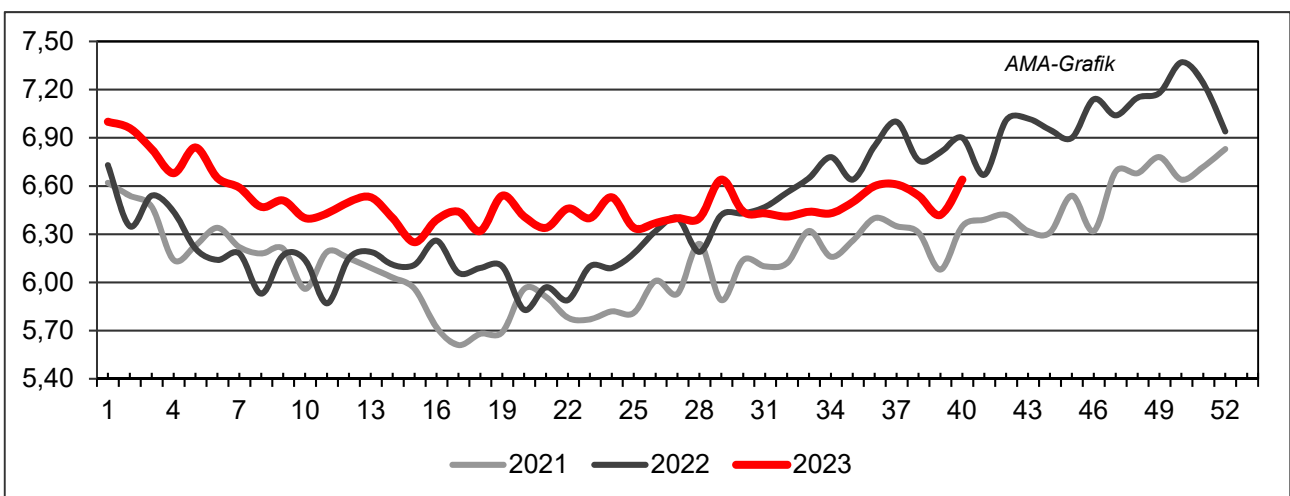
Quelle: AMA

**J) Vergleich der Notierungspreise für Ferkel bzw. Schweine in EUR/kg, exkl. USt.**



Quelle: Erzeugergemeinschaften

**K) Schlachtkälberpreise in EUR/kg, exkl. USt.**



Quelle: AMA

## V MARKT UND PREISE INTERNATIONAL

### L) EU-Preisspiegel für Schlachtvieh

#### 1) Rinder (EUR/100 kg Schlachtgewicht, kalt)

Woche bis:	Jungrinder R3			Jungstiere R3			Ochsen R3			Kühe O3			Kalbinnen R3		
	17.09.	24.09.	01.10.	17.09.	24.09.	01.10.	17.09.	24.09.	01.10.	17.09.	24.09.	01.10.	17.09.	24.09.	01.10.
Belgien	-	-	-	418,81	419,14	420,00	-	-	-	397,33	394,15	392,20	473,00	474,00	473,50
Bulgarien	-	-	-	511,30	562,43	531,71	-	-	-	456,78	375,23	321,81	511,30	511,30	511,30
Tschechien	-	-	-	426,42	451,35	451,40	-	-	-	354,18	351,52	348,74	390,67	393,88	367,85
Dänemark	460,12	459,28	452,34	429,41	429,10	427,94	454,75	442,91	474,07	392,68	394,76	392,26	439,87	448,81	447,79
Deutschland	-	-	-	476,51	474,98	474,62	488,64	531,15	463,40	405,84	399,43	394,00	467,57	465,03	463,97
Estland	-	-	-	-	-	-	-	-	-	358,22	360,63	356,70	-	-	-
Irland	463,99	463,99	460,30	464,09	458,63	457,09	468,14	468,11	466,05	393,67	395,66	393,95	472,52	472,58	470,82
Griechenland	-	-	480,78	449,18	449,18	433,61	-	-	-	225,78	225,78	223,88	-	-	-
Spanien	510,91	526,93	533,09	502,33	500,63	501,48	-	-	-	350,73	360,35	353,90	506,73	515,45	528,90
Frankreich	-	-	-	516,00	518,00	519,00	541,00	535,00	537,00	493,00	491,00	488,00	554,00	554,00	553,00
Kroatien	-	-	-	511,16	508,42	508,39	-	-	-	407,00	407,00	407,00	517,21	519,27	521,28
Italien	563,00	528,38	528,38	508,30	519,90	519,90	495,75	495,75	495,75	357,87	361,49	361,49	540,98	546,49	546,49
Zypern	-	-	-	-	-	-	-	-	-	-	-	-	-	-	-
Lettland	361,79	361,79	361,79	328,13	328,13	370,70	-	-	-	271,66	286,85	268,10	297,73	270,73	303,24
Litauen	-	-	-	358,15	370,52	379,09	-	-	-	339,38	338,38	335,35	364,23	357,84	348,94
Luxemburg	-	-	-	511,40	494,32	486,45	-	-	521,37	430,00	438,69	439,60	543,43	551,32	537,96
Ungarn	-	-	-	-	-	-	-	-	-	207,00	199,66	203,66	186,29	185,94	181,79
Malta	-	-	-	445,67	445,67	445,67	-	-	-	-	-	-	430,82	-	-
Niederlande	463,00	460,00	460,00	351,00	355,00	215,00	-	-	-	421,00	419,00	412,00	198,00	208,00	240,00
ÖSTERREICH	536,52	533,61	544,15	477,81	478,82	475,35	514,45	517,47	499,76	363,73	368,26	357,10	473,46	476,43	471,26
Polen	447,77	448,63	449,59	440,22	441,06	450,68	-	-	-	384,54	385,28	388,71	467,62	468,52	471,91
Portugal	454,84	452,86	452,34	479,16	486,47	493,16	420,00	420,00	450,00	319,70	309,11	333,09	493,88	492,35	487,24
Rumänien	455,33	455,15	454,95	445,21	452,50	424,49	455,33	420,85	435,59	371,99	367,10	377,44	409,38	467,10	415,19
Slowenien	449,68	449,68	454,68	487,14	491,16	492,90	489,68	489,68	489,68	316,73	272,71	308,14	477,69	466,40	462,32
Slowakei	428,48	428,48	428,48	-	466,82	358,18	-	-	-	323,81	283,30	254,13	-	-	-
Finnland	-	-	-	506,00	500,05	508,29	-	-	-	327,24	331,09	332,87	496,94	509,46	494,92
Schweden	472,52	480,79	520,81	486,22	487,85	496,69	495,46	484,49	491,37	443,37	436,51	448,54	481,43	482,38	490,51
<b>EU</b>	<b>501,68</b>	<b>513,94</b>	<b>518,36</b>	<b>483,69</b>	<b>483,89</b>	<b>484,90</b>	<b>483,13</b>	<b>483,62</b>	<b>479,02</b>	<b>411,04</b>	<b>409,21</b>	<b>407,00</b>	<b>503,45</b>	<b>504,67</b>	<b>505,77</b>

Quelle: [http://ec.europa.eu/agriculture/market-observatory/meat/beef/statistics\\_en.htm](http://ec.europa.eu/agriculture/market-observatory/meat/beef/statistics_en.htm), Europäische Kommission

## 2) Marktpreis für geschlachtete Schafe (EUR/100 kg)

	Woche bis:	10.09.2023	17.09.2023	24.09.2023	01.10.2023	Vorwoche ±
<b>SCHWERE LÄMMER</b>	Belgien	664,80	667,80	-	641,80	-
	Deutschland	824,14	818,80	790,02	-	-
	Spanien	741,42	758,70	763,62	776,34	12,72
	Frankreich	800,00	798,00	804,00	804,00	0,00
	Kroatien	942,05	938,60	937,30	963,96	26,66
	Irland	617,67	-	-	616,43	-
	Italien	511,00	588,00	589,00	-	-
	Zypern	713,00	714,00	713,00	714,00	1,00
	Lettland	535,32	552,69	549,23	536,26	-12,97
	Litauen	595,11	574,39	558,79	545,34	-13,45
	Ungarn	774,43	784,78	793,01	-	-
	Niederlande	608,68	-	-	-	-
	ÖSTERREICH	687,00	705,00	680,00	696,00	16,00
	Portugal	550,00	532,33	552,33	679,67	127,34
	Rumänien	490,58	478,08	457,57	402,26	-55,31
	Slowenien	697,60	716,35	680,02	693,43	13,41
	Finnland	636,52	636,52	636,52	601,83	-34,69
	Schweden	605,93	613,51	589,18	621,23	32,05
	<i>EU</i>	<i>718,44</i>	<i>721,31</i>	<i>721,23</i>	<i>725,79</i>	<i>4,56</i>
	<b>LEICHTE LÄMMER</b>	Bulgarien	866,58	866,73	859,98	817,44
Griechenland		711,59	742,27	-	-	-
Spanien		760,12	776,16	787,38	808,25	20,87
Kroatien		961,21	992,59	986,92	1.064,27	77,35
Italien		681,00	685,00	685,00	-	-
Lettland		514,20	514,42	576,74	573,94	-2,80
Ungarn		-	-	-	-	-
Portugal		835,26	851,16	895,04	924,15	29,11
Slowenien		692,38	662,09	685,60	666,53	-19,07
<i>EU</i>		<i>733,35</i>	<i>752,51</i>	<i>758,73</i>	<i>769,49</i>	<i>10,76</i>

 Quelle: [http://ec.europa.eu/agriculture/sheep-goats/presentations/index\\_en.htm](http://ec.europa.eu/agriculture/sheep-goats/presentations/index_en.htm), Europäische Kommission

## 3) Schweine, Klasse S (EUR/100 kg Schlachtgewicht, kalt)

Woche bis:	10.09.2023	17.09.2023	24.09.2023	01.10.2023	Vorwoche ±
Belgien	227,44	226,45	226,81	226,03	-0,78
Tschechien	233,39	231,90	232,15	229,96	-2,19
Dänemark	203,32	199,49	195,70	193,11	-2,59
Deutschland	243,98	244,46	241,24	239,40	-1,84
Estland	220,02	217,94	219,42	213,95	-5,47
Spanien	241,16	239,02	235,69	233,65	-2,04
Frankreich	225,00	222,00	223,00	219,00	-4,00
Kroatien	200,03	201,54	197,63	187,46	-10,17
Irland	224,91	224,78	221,20	221,23	0,03
Lettland	235,56	236,29	236,49	234,04	-2,45
Litauen	220,34	223,30	228,48	221,56	-6,92
Luxemburg	-	-	-	-	-
Ungarn	242,91	243,90	243,08	237,19	-5,89
Niederlande	208,84	208,66	208,66	206,50	-2,16
ÖSTERREICH	256,82	257,74	255,06	251,81	-3,25
Polen	228,79	229,64	233,33	233,90	0,57
Portugal	252,66	249,66	246,36	242,36	-4,00
Rumänien	264,47	259,21	253,86	247,77	-6,09
Slowenien	263,92	263,30	263,54	258,72	-4,82
Slowakei	227,50	240,45	239,17	239,50	0,33
Finnland	227,83	227,33	227,68	228,36	0,68
Schweden	215,44	220,55	219,14	225,21	6,07
<i>EU</i>	232,73	231,51	229,65	227,49	-2,16

Quelle: [http://ec.europa.eu/agriculture/market-observatory/meat/pigmeat/statistics\\_en.htm](http://ec.europa.eu/agriculture/market-observatory/meat/pigmeat/statistics_en.htm), Europäische Kommission



## 4) Schweine, Klasse E (EUR/100 kg Schlachtgewicht, kalt)

Woche bis:	10.09.2023	17.09.2023	24.09.2023	01.10.2023	Vorwoche ±
Belgien	217,07	216,20	217,15	217,40	0,25
Bulgarien	269,98	268,76	268,76	268,11	-0,65
Tschechien	228,45	226,23	227,31	225,49	-1,82
Dänemark	200,51	196,94	193,15	190,57	-2,58
Deutschland	240,50	240,61	237,94	235,38	-2,56
Estland	214,74	214,39	216,47	211,37	-5,10
Spanien	234,08	232,48	229,55	226,39	-3,16
Frankreich	217,00	215,00	216,00	212,00	-4,00
Kroatien	196,14	193,84	200,77	196,18	-4,59
Irland	224,90	224,92	221,43	221,20	-0,23
Zypern	254,53	254,59	254,54	254,53	-0,01
Lettland	245,42	242,17	243,13	239,39	-3,74
Litauen	234,39	233,05	231,76	230,69	-1,07
Luxemburg	-	-	-	230,91	-
Ungarn	238,15	238,97	238,07	233,26	-4,81
Niederlande	207,70	207,52	207,52	205,36	-2,16
ÖSTERREICH	244,65	245,20	244,80	240,47	-4,33
Polen	227,09	227,81	231,67	232,25	0,58
Portugal	253,26	250,26	247,02	242,96	-4,06
Rumänien	262,74	257,56	253,45	247,69	-5,76
Slowenien	246,92	247,22	246,66	241,36	-5,30
Slowakei	243,43	243,76	243,91	243,40	-0,51
Finnland	220,34	220,96	220,95	221,28	0,33
Schweden	212,92	216,77	216,20	221,09	4,89
<b>EU</b>	<b>229,24</b>	<b>228,73</b>	<b>227,92</b>	<b>225,82</b>	<b>-2,10</b>

Quelle: [http://ec.europa.eu/agriculture/market-observatory/meat/pigmeat/statistics\\_en.htm](http://ec.europa.eu/agriculture/market-observatory/meat/pigmeat/statistics_en.htm), Europäische Kommission

## 5) Ferkel (EUR/Stück)

Woche bis:	10.09.2023	17.09.2023	24.09.2023	01.10.2023	Vorwoche ±
Belgien	72,00	72,00	72,00	72,00	0,00
Dänemark	68,00	65,69	65,86	64,64	-1,22
Deutschland	85,50	85,40	-	83,10	-
Spanien	61,60	59,75	59,30	59,77	0,47
Frankreich	66,00	64,25	62,00	62,00	0,00
Kroatien	105,10	95,77	103,99	95,22	-8,77
Italien	109,37	108,82	-	-	-
Lettland	65,51	64,88	65,99	61,39	-4,60
Ungarn	-	69,46	66,93	65,23	-1,70
Niederlande	54,40	54,50	54,50	54,50	0,00
Portugal	80,00	78,00	77,00	76,00	-1,00
Finnland	88,43	88,91	88,82	88,59	-0,23
Schweden	81,16	82,24	83,39	85,31	1,92
<b>EU</b>	<b>72,34</b>	<b>71,23</b>	<b>70,92</b>	<b>70,38</b>	<b>-0,54</b>

Quelle: [http://ec.europa.eu/agriculture/market-observatory/meat/pigmeat/statistics\\_en.htm](http://ec.europa.eu/agriculture/market-observatory/meat/pigmeat/statistics_en.htm), Europäische Kommission

## M) Preisentwicklung diverser Länder für Schlachtvieh

### 1) Deutschland gesamt: frei Schlachtstätte je kg SG in EUR ohne MwSt.

Woche bis:	17.09.2023	24.09.2023	01.10.2023	08.10.2023	Vorw. ±
Jungstiere U3	4,73	4,72	4,72	4,73	0,01
Jungstiere R3	4,67	4,66	4,65	4,67	0,02
Jungstiere O3	4,40	4,37	4,39	4,37	-0,02
Kalbinnen R3	4,58	4,56	4,55	4,57	0,02
Kühe R3	4,13	4,09	4,05	4,04	-0,01
Kühe O3	3,98	3,92	3,86	3,85	-0,01
Kälber E-P	5,07	5,18	5,35	5,46	0,11
Schweine S	2,40	2,37	2,35	2,31	-0,04
Schweine E	2,36	2,33	2,31	2,28	-0,03
Lämmer, pauschal	8,03	7,75	8,12	7,90	-0,22

Quelle: Bundesministerium für Ernährung, Landwirtschaft und Verbraucherschutz (BLE, Deutschland)

### 2) Preise frei Schlachtstätte in Bayern\*) (EUR/kg Schlachtgewicht)

Woche bis:	17.09.2023	24.09.2023	01.10.2023	08.10.2023	Vorw. ±
Jungstiere U3	4,75	4,74	4,75	4,78	0,03
Jungstiere R3	4,71	4,70	4,71	4,73	0,02
Jungstiere E-P	4,70	4,70	4,69	4,73	0,04
Kalbinnen U3	4,59	4,59	4,59	4,61	0,02
Kalbinnen R3	4,55	4,55	4,55	4,57	0,02
Kalbinnen E-P	4,46	4,45	4,45	4,47	0,02
Kühe U3	4,35	4,31	4,29	4,27	-0,02
Kühe R3	4,12	4,08	4,05	4,02	-0,03
Kühe E-P	3,88	3,84	3,82	3,78	-0,04
Schweine E	2,34	2,29	2,28	2,25	-0,03
Schweine S-P	2,35	2,31	2,29	2,26	-0,03

\*) Abrechnung erfolgt bei Rindern und Schweinen nach Warmgewicht

Quelle: Bayerischer Bauernverband

### 3) Italien: Marktbericht Markt Modena - Preise in EUR/kg LG (exkl. USt.)

Nutzkälber/Einsteller	11.09.2023	18.09.2023	25.09.2023	02.10.2023	09.10.2023
Nutzkälber/Fleischrasse Extra Qual.	4,30-5,00	4,30-5,00	4,30-5,00	4,30-5,00	4,30-5,00
Nutzkälber/Fleischrasse	2,38-3,15	2,38-3,15	2,38-3,15	2,38-3,15	2,38-3,15
Einsteller/Limousin	3,85-3,98	3,85-3,98	3,88-4,01	3,88-4,01	3,88-4,01
Einsteller/Kreuzungen	3,57-3,68	3,57-3,68	3,60-3,71	3,60-3,71	3,57-3,68
Schlachtrinder/Jungstiere	11.09.2023	18.09.2023	25.09.2023	02.10.2023	09.10.2023
Limousin	3,70-3,77	3,70-3,77	3,73-3,80	3,73-3,80	3,73-3,80
Charolais u. Kreuzungen Extra Qual.	3,43-3,51	3,43-3,51	3,46-3,54	3,46-3,54	3,46-3,54
Schwarzbunte 1. Qual.	2,13-2,23	2,13-2,23	2,13-2,23	2,13-2,23	2,13-2,23
Schlachtrinder/Kalbinnen	11.09.2023	18.09.2023	25.09.2023	02.10.2023	09.10.2023
Limousin	3,63-3,68	3,63-3,68	3,63-3,68	3,63-3,68	3,63-3,68
Fleischrasse u. Kreuzungen	3,35-3,40	3,35-3,40	3,35-3,40	3,35-3,40	3,35-3,40

Quelle: [www.borsamercimodena.it](http://www.borsamercimodena.it), Borsa Merci di Modena

## Marktbericht Markt Modena - Fleischpreise in EUR/kg

<b>Jungstierfleisch/Hälften</b>	<b>11.09.2023</b>	<b>18.09.2023</b>	<b>25.09.2023</b>	<b>02.10.2023</b>	<b>09.10.2023</b>
Extra Qualität	7,08-7,28	7,08-7,28	7,13-7,33	7,13-7,33	7,13-7,33
1. Qualität	6,55-7,05	6,55-7,05	6,60-7,10	6,60-7,10	6,60-7,10
2. Qualität	5,98-6,33	5,98-6,33	6,03-6,38	6,03-6,38	6,03-6,38
<b>Kalbinnenfleisch/Hälften</b>	<b>11.09.2023</b>	<b>18.09.2023</b>	<b>25.09.2023</b>	<b>02.10.2023</b>	<b>09.10.2023</b>
Extra Qualität	6,80-6,97	6,80-6,97	6,80-6,97	6,80-6,97	6,80-6,97
1. Qualität	6,22-6,52	6,22-6,52	6,22-6,52	6,22-6,52	6,22-6,52
2. Qualität	5,97-6,17	5,97-6,17	5,97-6,17	5,97-6,17	5,97-6,17

Quelle: [www.borsamerCIModena.it](http://www.borsamerCIModena.it), Borsa Merci di Modena

## 4) Italien: Richtpreis Schlachtschweine in EUR/kg

<b>Notierung vom:</b>	<b>21.09.2023</b>	<b>28.09.2023</b>	<b>05.10.2023</b>
Schlachtschweine 130 - 144 kg LG	2,00-2,02	2,02	2,02

Quelle: [www.listinicum.it](http://www.listinicum.it), Commissione Unica Nazionale

## 5) Niederlande: Schweine und Ferkel in EUR/kg

<b>Woche bis:</b>	<b>01.10.2023</b>	<b>08.10.2023</b>	<b>15.10.2023</b>
Vion, ab Hof, inkl. USt., in EUR/kg SG Basispreis 56 % MFA, Typ A, 78 - 100 kg	2,30	2,28	2,25
Ferkel (BestPigletPrice), EUR/Stück	61,50	61,50	61,00

Quelle: VDE Varkenshandel

## 6) Dänemark: Produzentenpreise

<b>Woche bis:</b>	<b>01.10.2023</b>	<b>08.10.2023</b>	<b>15.10.2023</b>
Schlachtschweine, 61 % MFA in EUR/kg	1,67	1,67	1,67

Quelle: Danish Crown

## 7) Frankreich: Schweine in EUR/kg SG, ab Hof

<b>Woche bis:</b>	<b>01.10.2023</b>	<b>08.10.2023</b>	<b>15.10.2023</b>	
Bretagne, 56 % Fleischanteil	Montag	2,013	2,003	1,994
	Donnerstag	2,003	2,003	-

Quelle: [www.marche-porc-breton.com](http://www.marche-porc-breton.com), Marché du Porc Breton

## 8) Spanien: Mercolleida, Notierungen in EUR

<b>Woche bis:</b>	<b>01.10.2023</b>	<b>08.10.2023</b>	<b>15.10.2023</b>
Schweine in EUR/kg LG (Cerdo Selecto)	1,84	1,82	1,79
Ferkel (20 kg) in EUR/Stück (Precio Base Lleida)	51,00	52,00	53,00

Quelle: ANAFRIC

Der Marktbericht Vieh und Fleisch erscheint wöchentlich.

Dieser Bericht ist auf der Webseite der  
Agrarmarkt Austria ([www.ama.at](http://www.ama.at)) im Internet verfügbar.

Die nächste Ausgabe wird voraussichtlich am 19. Oktober 2023 erscheinen.

### **Impressum**

Informationen gemäß § 5 E-Commerce Gesetz und Offenlegung gemäß § 25 Mediengesetz

Medieninhaber, Herausgeber, Vertrieb: Agrarmarkt Austria

Redaktion: GB I/Abt. 3 – Referat 08

Dresdner Straße 70

1200 Wien

UID-Nr.: ATU16305503

Telefon: +43 50 3151-248

Fax: +43 50 3151-396

E-Mail: [preismeldungen@ama.gv.at](mailto:preismeldungen@ama.gv.at)

Vertretungsbefugt:

- Mag.<sup>a</sup> Lena Karasz, Vorstandsmitglied für den Geschäftsbereich I
- Dipl.-Ing. Günter Griesmayr, Vorstandsvorsitzender und Vorstandsmitglied für den Geschäftsbereich II

Die Agrarmarkt Austria ist eine gemäß § 2 AMA-Gesetz 1992, BGBl. Nr. 376/1992, eingerichtete juristische Person öffentlichen Rechts, deren Aufgaben in § 3 leg. cit. festgelegt sind. Sie unterliegt gemäß § 25 leg. cit. der Aufsicht des gemäß Bundesministeriengesetz 1986, BGBl. Nr. 76/1986, für Landwirtschaft zuständigen Mitglieds der Bundesregierung.

Hersteller: Eigendruck

Bildnachweis: [www.pixabay.com](http://www.pixabay.com)

Verlagsrechte: Die in dieser Broschüre veröffentlichten Beiträge sind urheberrechtlich geschützt. Alle Rechte sind vorbehalten. Nachdruck und Auswertung der von der AGRARMARKT AUSTRIA erhobenen Daten sind mit Quellenangabe gestattet. Alle Angaben ohne Gewähr.

Im Sinne des Gleichheitsgrundsatzes haben die Ausführungen in gleicher Weise für alle Geschlechter Geltung.