



K-Ö  
Gemäß des § 3 Abs. 1 Z 1 des AMA-Gesetzes 1992 (BGBl. Nr. 376/1992 i. d. g. F.)  
Zertifiziertes Qualitätsmanagement-System nach ÖNORM EN ISO 9001 REG. Nr. 01537/0  
Zertifiziertes Informationssicherheits-Managementsystem nach ÖNORM ISO/IEC 27001 REG Nr. 35/0  
Zertifiziertes Umweltmanagement-System nach EMAS REG Nr. AT-000680 und ÖNORM EN ISO 14001 REG Nr. 02982/0

**AMA**  
**AgrarMarkt Austria**

[www.ama.at](http://www.ama.at)



# Marktbericht

VIEH UND FLEISCH | 42. Woche | 17.10.2022 – 23.10.2022

42. AUSGABE 2022

**Marktübersicht**  
**Preisbericht Österreich**  
**Markt Österreich**  
**Markt und Preise international**

# I N H A L T

<b>I.....</b>	<b>MARKTÜBERSICHT .....</b>	<b>3</b>
<b>II.....</b>	<b>PREISBERICHT ÖSTERREICH .....</b>	<b>5</b>
	A) Preisbericht .....	5
	B) Preisbericht – Zukauf EU .....	9
<b>III.....</b>	<b>MARKT ÖSTERREICH .....</b>	<b>10</b>
	C) Daten aus der Rinderdatenbank .....	10
	D) Lebendvermarktung von Nutzkälbern, Jung -und Jährlingsrindern in Österreich .....	11
	E) Zuchtrinderverkäufe .....	11
<b>IV.....</b>	<b>GRAFIK ÖSTERREICH .....</b>	<b>12</b>
	F) Schlachtstierpreise (E-P) .....	12
	G) Schlachtkalbinnenpreise (E-P) .....	12
	H) Schlachtkuhpreise (E-P) .....	12
	I) Schweinehälftenpreise (S-P) .....	13
	J) Vergleich der Notierungspreise für Ferkel bzw. Schweine .....	13
	K) Schlachtkälberpreise.....	13
<b>V.....</b>	<b>MARKT UND PREISE INTERNATIONAL .....</b>	<b>14</b>
	L) EU-Preisspiegel für Schlachtvieh.....	14
	M) Preisentwicklung diverser Länder für Schlachtvieh .....	19

## I MARKTÜBERSICHT

### **Jungstierpreis stieg auf 5 Euro**

Der durchschnittliche Auszahlungspreis der Schlachthöfe (E-P) für Jungtiere stieg in der Berichtswoche um 6 Cent auf EUR 5,00 je kg. Er lag um 14,7 % über dem Niveau des Vorjahres.

Für Schlachtkühe wurde um 1 Cent je kg weniger bezahlt. Der Preis lag bei EUR 3,79 je kg und um 19,6 % über dem Vorjahresniveau.

Der Preis für Kalbinnen sank um 5 Cent je kg. Der Durchschnittspreis lag bei EUR 4,81 je kg und um 15,9 % über der Linie des Vorjahres.

Bei Schlachtkälbern stieg der Preis um 20 Cent auf EUR 6,79 je kg. Der Vergleich zur Vorjahreswoche ergab ein Plus von 5,8 %.

### **Preiserwartungen Rinder für die 43. KW**

Laut ARGE Rind entlastet das geringe Angebot den heimischen Markt. Vor allem bei Jungtieren sind die verfügbaren Mengen kleiner als die rege Nachfrage von Groß- und Lebensmitteleinzelhandel. Die Preise ziehen an. Bei Schlachtkühen liegt das Angebot geringfügig unter dem zu dieser Jahreszeit üblichen Niveau. Europaweit geht die Nachfrage im Verarbeitungsbereich zurück. Da sich die Exporte Richtung Schweiz, Spanien und Frankreich etwas freundlicher gestalten, konnten die Kuhpreise dennoch stabil gehalten werden. Auch bei Schlachtkalbinnen ermöglichen ein etwas geringeres Aufkommen und eine gute Nachfrage des Großhandels einen leichten Preisanstieg. Schlachtkälber notieren ebenfalls höher als in der Vorwoche.

Europaweit steht der Handel mit Schlachtrindern weiterhin im Zeichen der geringen Stückzahlen. Speziell in Deutschland ist das Aufkommen bei Jungtieren begrenzt und meist geringer als die Nachfrage. Dementsprechend werden die angebotenen Jungtiere zügig abgenommen und die Preise tendieren nach oben. Im Schlachtkuhbereich steht ein relativ stabiles Angebot zur Verfügung.

### **Überangebot an Schweinen in verkürzten Arbeitswochen**

Der Durchschnittspreis (S-P) für Schlachtschweine sank in der Berichtswoche um 4 Cent je kg. Er lag bei EUR 2,19 je kg und um 35,2 % über dem Vorjahrespreis.

Der Schlachtpreis für Zuchtsauen sank um 1 Cent auf EUR 1,31 je kg. Im Vergleich zum Vorjahr ergab das ein Plus von 45,6 %.

Laut Österreichischer Schweinebörse konnte der heimische Markt größtenteils geräumt werden. Auch das frische Angebot wäre in einer vollständigen Arbeitswoche in normalen Zeiten gut zu vermarkten gewesen. Allerdings waren die Bestellungen der Handelsketten schwach und impulslos. Die Schlachthofvertreter klagten, dass sie nur wegen der Auslastung ihrer Kapazitäten und zur Beschäftigung der Mitarbeiter schlachten würden, was aber zu sehr an die Substanz ihrer Betriebe ginge. Daher gab die Erzeugerseite der Forderung nach einer Preissenkung um 10 Cent nach, auch um die Überhänge in den zwei verkürzten Arbeitswochen nicht zusätzlich zu verstärken. Die reduzierte Mastschweine-Notierung wurde für zwei Wochen fixiert und beträgt daher auch im Zeitraum 27. Oktober bis 2. November EUR 1,99 je kg.

### **Schwache Ferkelnachfrage**

Auf dem österreichischen Ferkelmarkt ging die Stimmung nochmals nach unten. Bei einem grundsätzlich überschaubaren Angebot reichte die schwache Nachfrage nicht zur Markträumung. Weitere Rückstellungen waren unvermeidlich. Die Notierung sinkt in der 43. Kalenderwoche um 15 Cent auf EUR 2,65 je kg.

Die europäischen Ferkelmärkte gerieten durch die nachgebenden Schweinepreise wieder stärker unter Druck. Die reduzierte Einstallbereitschaft der Mäster führte bereits zu Preissenkungen, einige Notierungen konnten sich behaupten.

### **EU-Schweinemarkt: Notierungen zumeist im roten Bereich**

Der EU-Schweinemarkt litt weiterhin unter dem schwächelnden Fleischhandel. Dementsprechend zurückhaltend fiel die Nachfrage der Schlachthöfe aus. Das Lebendangebot nahm langsam zu, unterschritt den Durchschnitt der letzten Jahre aber noch immer klar. Nach der deutlichen Preiskorrektur in Deutschland erhöhte sich der Druck vor allem in Mitteleuropa. Die Ausnahmen vom Abwärtstrend der Notierungen waren Italien, wo das geringe Angebot zügig vermarktet werden konnte, und Dänemark, das von stetigen Exporten profitierte.

In Deutschland hat die Preissenkung den Handel mit Schlachtschweinen nur regional etwas belebt. Insgesamt läuft die Vermarktung stockend, das eher kleine Angebot übertrifft die schwache Nachfrage. Vom Fleischmarkt kommen nach wie vor keine Impulse. Der Vereinigungspreis für Schlachtschweine bleibt bis zum 2. November unverändert bei EUR 1,90 je kg.

## II PREISBERICHT ÖSTERREICH

### A) Preisbericht für die 42. Woche, 17. Oktober 2022 bis 23. Oktober 2022

1) Auszahlungspreise inkl. Zu- und Abschläge\*) (EUR/kg, exkl. USt.) frei Schlachthof und Umsatzmengen (Stück) der meldepflichtigen Schlachthöfe, Herkunft Österreich

Österreich <sup>1)</sup>	41. Woche 22		42. Woche 22		Vorw. ±	42. KW 21
	EUR/kg	Stück	EUR/kg	Stück	EUR/kg	EUR/kg
Jungstiere U3	5,01	774	5,05	744	0,04	4,41
Jungstiere R3	4,91	224	4,98	278	0,07	4,37
Jungstiere E-P	4,94	2.893	5,00	3.036	0,06	4,36
Ochsen U3	5,17	149	5,18	98	0,01	4,68
Ochsen R3	5,09	297	5,09	101	0,00	4,52
Ochsen E-P <sup>4)</sup>	5,05	910	5,06	413	0,01	4,54
Kühe R3	4,20	289	4,22	296	0,02	3,37
Kühe O3	3,89	124	3,91	135	0,02	3,09
Kühe E-P	3,80	2.617	3,79	2.879	-0,01	3,17
Kalbinnen U3	5,00	387	4,93	415	-0,07	4,30
Kalbinnen R3	4,90	384	4,85	405	-0,05	4,14
Kalbinnen E-P	4,86	1.382	4,81	1.485	-0,05	4,15
Schweine S <sup>2)</sup>	2,26	50.671	2,22	48.421	-0,04	1,66
Schweine E <sup>2)</sup>	2,16	19.675	2,12	20.886	-0,04	1,56
Schweine U <sup>2)</sup>	2,02	871	1,94	978	-0,08	1,39
Schweine S-P <sup>2)</sup>	2,23	71.282	2,19	70.338	-0,04	1,62
Zuchtsauen	1,32	1.119	1,31	1.115	-0,01	0,90
Kälber E-P <sup>3)</sup>	6,59	304	6,79	336	0,20	6,42
Jungrinder E-P <sup>3)</sup>	5,26	218	5,33	283	0,07	4,74

Quelle: AMA

Niederösterreich	41. Woche 22		42. Woche 22		Vorw. ±	42. KW 21
	EUR/kg	Stück	EUR/kg	Stück	EUR/kg	EUR/kg
Jungstiere U3	4,98	146	5,04	150	0,06	4,39
Jungstiere R3	4,90	48	4,96	76	0,06	4,39
Jungstiere E-P	4,94	636	4,98	744	0,04	4,36
Ochsen U3	-	-	-	-	-	-
Ochsen R3	-	-	-	-	-	-
Ochsen E-P <sup>4)</sup>	-	-	-	-	-	-
Kühe R3	4,11	53	4,09	44	-0,02	3,26
Kühe O3	3,65	17	3,73	14	0,08	3,09
Kühe E-P	3,80	402	3,74	364	-0,06	3,21
Kalbinnen U3	4,93	70	4,97	58	0,04	4,17
Kalbinnen R3	4,81	58	4,84	69	0,03	4,09
Kalbinnen E-P	4,81	239	4,77	250	-0,04	4,09
Schweine S <sup>2)</sup>	2,30	8.841	2,27	8.105	-0,03	1,68
Schweine E <sup>2)</sup>	2,19	3.244	2,17	3.172	-0,02	1,56
Schweine U <sup>2)</sup>	1,97	137	1,97	132	0,00	1,33
Schweine S-P <sup>2)</sup>	2,27	12.224	2,24	11.414	-0,03	1,64
Zuchtsauen	1,32	243	1,30	264	-0,02	0,86
Kälber E-P <sup>3)</sup>	-	-	-	-	-	-
Jungrinder E-P <sup>3)</sup>	-	-	-	-	-	-

\*) z.B. BIO, Mengenzuschläge, Markenprogramme, Klassifizierungskosten

1) Inkl. Salzburg und Kärnten, aus Datenschutzgründen können diese Preise und Umsatzmengen nicht veröffentlicht werden

2) Abrechnung erfolgt nach Warmgewicht

3) Inkl. Tirol, aus Datenschutzgründen können Bundesländerpreise und Umsatzmengen nicht veröffentlicht werden

4) Aus Datenschutzgründen können Bundesländerwerte der einzelnen Qualitätsklassen nicht veröffentlicht werden

Quelle: AMA

Auszahlungspreise inkl. Zu- und Abschläge<sup>\*)</sup> (EUR/kg, exkl. USt.) frei Schlachthof und  
 Umsatzmengen (Stück) der meldepflichtigen Schlachthöfe, Herkunft Österreich

Oberösterreich	41. Woche 22		42. Woche 22		Vorw. ±	42. KW 21
	EUR/kg	Stück	EUR/kg	Stück	EUR/kg	EUR/kg
Jungstiere U3	5,01	413	5,06	391	0,05	4,40
Jungstiere R3	4,92	112	4,98	121	0,06	4,35
Jungstiere E-P	4,95	1.471	5,00	1.461	0,05	4,35
Ochsen U3	-	-	-	-	-	-
Ochsen R3	-	-	-	-	-	-
Ochsen E-P <sup>4)</sup>	-	-	-	-	-	-
Kühe R3	4,28	103	4,29	122	0,01	3,46
Kühe O3	4,01	33	4,03	55	0,02	3,19
Kühe E-P	3,95	813	3,92	1.041	-0,03	3,28
Kalbinnen U3	5,00	139	4,82	149	-0,18	4,25
Kalbinnen R3	4,89	145	4,82	175	-0,07	4,18
Kalbinnen E-P	4,88	500	4,80	594	-0,08	4,19
Schweine S <sup>2)</sup>	2,24	16.427	2,21	16.157	-0,03	1,64
Schweine E <sup>2)</sup>	2,15	5.711	2,12	6.506	-0,03	1,56
Schweine U <sup>2)</sup>	2,14	249	2,03	289	-0,11	1,55
Schweine S-P <sup>2)</sup>	2,21	22.446	2,18	22.998	-0,03	1,61
Zuchtsauen	1,33	340	1,32	392	-0,01	0,91
Kälber E-P <sup>3)</sup>	-	-	-	-	-	-
Jungrinder E-P <sup>3)</sup>	-	-	-	-	-	-

Quelle: AMA

Steiermark	41. Woche 22		42. Woche 22		Vorw. ±	42. KW 21
	EUR/kg	Stück	EUR/kg	Stück	EUR/kg	EUR/kg
Jungstiere U3	-	-	5,00	64	-	4,41
Jungstiere R3	-	-	-	-	-	4,26
Jungstiere E-P	4,87	185	4,98	246	0,11	4,33
Ochsen U3	-	-	-	-	-	-
Ochsen R3	-	-	-	-	-	-
Ochsen E-P <sup>4)</sup>	-	-	-	-	-	-
Kühe R3	4,22	32	4,17	36	-0,05	3,29
Kühe O3	-	-	-	-	-	-
Kühe E-P	3,76	299	3,77	222	0,01	3,17
Kalbinnen U3	4,99	119	5,04	72	0,05	4,43
Kalbinnen R3	4,90	80	4,93	57	0,03	4,17
Kalbinnen E-P	4,91	279	4,93	185	0,02	4,28
Schweine S <sup>2)</sup>	2,26	22.677	2,22	23.143	-0,04	1,66
Schweine E <sup>2)</sup>	2,16	9.972	2,12	10.462	-0,04	1,55
Schweine U <sup>2)</sup>	1,98	480	1,89	542	-0,09	1,32
Schweine S-P <sup>2)</sup>	2,22	33.133	2,18	34.149	-0,04	1,62
Zuchtsauen	1,31	500	1,32	445	0,01	0,90
Kälber E-P <sup>3)</sup>	-	-	-	-	-	-
Jungrinder E-P <sup>3)</sup>	-	-	-	-	-	-

<sup>\*)</sup> z.B. BIO, Mengenzuschläge, Markenprogramme, Klassifizierungskosten

1) Inkl. Salzburg und Kärnten, aus Datenschutzgründen können diese Preise und Umsatzmengen nicht veröffentlicht werden

2) Abrechnung erfolgt nach Warmgewicht

3) Inkl. Tirol, aus Datenschutzgründen können Bundesländerpreise und Umsatzmengen nicht veröffentlicht werden

4) Aus Datenschutzgründen können Bundesländerwerte der einzelnen Qualitätsklassen nicht veröffentlicht werden

Quelle: AMA

2) Auszahlungspreise Biorinder inkl. Zu- und Abschläge\*) (EUR/kg, exkl. USt.)  
frei Schlachthof und Umsatzmengen (Stück) der meldepflichtigen Schlachthöfe,  
Herkunft Österreich

Österreich	41. Woche 22		42. Woche 22		Vorw. ±
	EUR/kg	Stück	EUR/kg	Stück	EUR/kg
Jungstiere E-P	5,17	28	5,07	39	-0,10
Ochsen U3	5,43	19	5,40	16	-0,03
Ochsen R3	5,30	32	5,29	37	-0,01
Ochsen E-P	5,23	150	5,19	167	-0,04
Kühe R3	4,21	46	4,24	30	0,03
Kühe O3	4,02	16	3,86	14	-0,16
Kühe E-P	3,77	514	3,74	540	-0,03
Kalbinnen U3	5,20	43	5,22	26	0,02
Kalbinnen R3	5,12	39	5,09	45	-0,03
Kalbinnen E-P	4,97	221	4,93	185	-0,04
Kälber E-P	6,59	31	7,65	23	1,06
Jungrinder E-P	5,43	185	5,48	247	0,05

Die Biorinder sind auch im Preisbericht unter Punkt 1) enthalten.

\*) z.B. Mengenzuschläge, Klassifizierungskosten

Quelle: AMA

3) Verkaufspreise Teilstücke vom Rind bzw. Schwein (EUR/kg, exkl. USt.) ab Werk der  
meldepflichtigen Schlachthöfe und Zerlegebetriebe, Herkunft Österreich

Österreich	39. Woche 22	40. Woche 22	41. Woche 22	42. Woche 22	Vorw. ±
	EUR/kg	EUR/kg	EUR/kg	EUR/kg	EUR/kg
<b>Teilstücke vom Jungstier</b>					
Vorderviertel (E-P)	4,81	4,86	4,96	4,98	0,02
<b>Teilstücke vom Schwein</b>					
Schlögel (S-P)	2,47	2,45	2,46	2,47	0,01
Bauch (S-P)	3,13	3,09	3,06	3,15	0,09
Schulter (S-P)	2,32	2,31	2,29	2,23	-0,06
Karree (S-P)	4,80	4,58	4,54	4,53	-0,01

Quelle: AMA

4) Notierungspreise in EUR/kg (exkl. USt.):

Schweinebörse Österreich	13.10.22-19.10.22	20.10.22-26.10.22	27.10.22-02.11.22
Mastschw. 56 % MFA (notiert frei Rampe)	2,09	1,99	1,99
Zuchten (notiert frei Rampe)	1,40	1,40	1,40

EZG Gut Streitdorf	41. Woche 22	42. Woche 22	43. Woche 22
ÖHYB-Ferkel bis 25 kg	2,80	2,80	2,65

Quelle: Erzeugergemeinschaften

## 5) Schafpreise in EUR/kg (exkl. USt.) für Frischware:

	40. Woche 22	41. Woche 22	42. Woche 22
Schlachtlämmer (17 - 22 kg SG)	6,59	6,80	6,68

Quelle: AMA

## 6) Verkaufspreise der Österr. Schaf- und Ziegenbörse in EUR/kg (exkl. USt.) für die 42. Woche 2022:

Lebendpreis	Stück	Gesamtgewicht	Durchschnittspreis
Lämmer Kategorie I	468	19.427,51	2,90
Lämmer Kategorie I (Bio)	-	-	-
Lämmer Kategorie II / III	12	415,00	2,01
Lämmer Kategorie II / III (Bio)	-	-	-
Altschafe / Altwidder	32	2.688,00	0,56
Altziegen / Altböcke	-	-	-
Kitze	-	-	-
Kitze (Bio)	-	-	-
Fleischpreise	Stück	Gesamtgewicht	Durchschnittspreis
Lämmer Kategorie I	264	5.319,26	6,60
Lämmer Kategorie I (Bio)	121	2.563,75	7,68
Lämmer Kategorie II / III	3	88,87	5,00
Lämmer Kategorie II / III (Bio)	-	-	-
Altschafe / Altwidder	13	335,45	1,91
Altziegen / Altböcke	2	51,28	1,85
Kitze	-	-	-
Kitze (Bio)	-	-	-

Quelle: Österreichische Schaf- und Ziegenbörse reg. Gen. m. b. H.

## 7) Preis- bzw. Markterwartungen für Schlachtrinder in EUR/kg, exkl. USt.:

Rinderbörse Österreich	41. Woche 2022	42. Woche 2022	43. Woche 2022
Jungstier HK R2/3	4,58	4,62	4,68
Kalbin HK R2/3	4,15	4,15	4,18
Kuh HK R2/3	3,48	3,48	3,48
Schlachtkälber HK R2/3	6,75	6,85	6,95

Quelle: www.rinderboerse.at

## 8) Marktpreise für Futtermittelmischungen in EUR/100kg, exkl. USt.:

	Juli 2022	August 2022	September 2022
Schweinemastfutter (Alleinfutter) GVO frei	46,79	45,85	45,55
Schweinemastfutter (Alleinfutter) GVO	43,15	42,83	43,17

Gewichtete Durchschnittspreise; frei Betrieb; Mindestabnahmemenge ca. 3 Tonnen lose Staffel; konventionelles Futter, exkl. BIO-Ware

Quelle: AMA



**B) Preisbericht – Zukauf EU\* für 05. September 2022 bis 02. Oktober 2022**

## 1) Preise (EUR/kg, exkl. USt.) und Umsatzmengen (Stück) der meldepflichtigen Schlachthöfe

	August 2022		September 2022		± Vormonat	Sep. 2021
	EUR/kg	Stück	EUR/kg	Stück	EUR/kg	EUR/kg
<b>Deutschland</b>						
Kühe E-P	3,90	25	3,49	17	-0,41	2,81
Schweine S-P **	2,01	39.487	2,11	37.109	0,10	1,35
<b>Slowenien</b>						
Jungtiere E-P	4,59	342	4,58	205	-0,01	3,70
Stierfleisch E-P	4,28	51	4,37	33	0,09	3,35
Kühe E-P	4,16	933	3,85	772	-0,31	2,99
Kalbinnen E-P	4,89	320	4,74	224	-0,15	3,57
Schweine S-P **	2,24	2.109	-	-	-	-
<b>Tschechien</b>						
Jungtiere E-P	4,62	1.472	4,67	1.008	0,05	3,72
Stierfleisch E-P	4,35	90	4,32	74	-0,03	3,63
Kühe E-P	4,30	1.920	3,97	1.280	-0,33	3,32
Kalbinnen E-P	4,65	1.226	4,46	704	-0,19	3,66
<b>Slowakei</b>						
Jungtiere E-P	4,30	51	3,97	60	-0,33	3,61
Stierfleisch E-P	4,23	11	4,13	5	-0,10	3,38
Kühe E-P	3,84	503	3,57	331	-0,27	2,84
Kalbinnen E-P	4,16	88	3,72	77	-0,44	3,06
<b>Ungarn</b>						
Jungtiere E-P	4,47	385	4,56	338	0,09	3,65
Stierfleisch E-P	4,32	74	4,42	48	0,10	3,36
Kühe E-P	4,47	550	3,86	115	-0,61	3,05
Kalbinnen E-P	4,41	140	4,63	174	0,22	3,54
Schweine S-P **	2,05	1.534	2,16	1.461	0,11	1,46
<b>Kroatien</b>						
Jungtiere E-P	4,24	7	-	-	-	-
Kühe E-P	3,99	132	3,76	132	-0,23	2,82
Kalbinnen E-P	4,52	19	-	-	-	3,29
Schweine S-P **	2,17	1.598	2,30	1.755	0,13	1,65
<b>Lettland</b>						
Kalbinnen E-P	4,75	9	-	-	-	3,66

\* Schlachttiere wurden aus EU-Staaten lebend zugekauft und in Österreich geschlachtet

\*\* Abrechnung erfolgt nach Warmgewicht

Quelle: AMA

### III MARKT ÖSTERREICH

#### C) Daten aus der Rinderdatenbank

2022		Jän.	Feb.	März	April	Mai	Juni	Juli	Aug.	Sept.	Okt.	Nov.	Dez.	Jahr								
<b>Schlachtungen bis 8 Monate</b>																						
AT <sup>1)</sup>	♂	3.285	3.131	3.721	3.483	3.587	2.703	2.171	2.402	2.476				26.959								
	♀	1.608	1.538	2.006	1.871	1.823	1.392	1.103	1.376	1.479				14.196								
andere Länder <sup>2)</sup>	♂	6	3	10	5	5	4	9	7	9				58								
	♀	3	1	3	2	5	2	0	1	1				18								
<b>Schlachtungen über 8 Monate</b>																						
AT <sup>1)</sup>	♂	19.470	19.594	23.765	23.199	23.637	20.558	18.292	20.365	21.468				190.348								
	♀	19.133	19.421	22.690	20.881	20.295	17.330	15.544	21.076	20.921				177.291								
andere Länder <sup>2)</sup>	♂	1.948	1.821	2.482	1.838	2.081	1.710	1.798	2.599	2.119				18.396								
	♀	4.459	4.560	5.454	5.826	5.160	5.084	4.402	6.701	5.479				47.125								
<b>Schlachtungen gesamt</b>																						
AT <sup>1)</sup>	♂	22.755	22.725	27.486	26.682	27.224	23.261	20.463	22.767	23.944				217.307								
	♀	20.741	20.959	24.696	22.752	22.118	18.722	16.647	22.452	22.400				191.487								
	gesamt	43.496	43.684	52.182	49.434	49.342	41.983	37.110	45.219	46.344				408.794								
andere Länder <sup>2)</sup>	♂	1.954	1.824	2.492	1.843	2.086	1.714	1.807	2.606	2.128				18.454								
	♀	4.462	4.561	5.457	5.828	5.165	5.086	4.402	6.702	5.480				47.143								
	gesamt	6.416	6.385	7.949	7.671	7.251	6.800	6.209	9.308	7.608				65.597								
<b>Versendungen und Exporte von Lebendrindern in Stück</b>																						
in EU-Länder	♂	5.202	3.421	2.990	2.618	2.625	1.670	1.491	2.112	2.597				24.726								
	♀	3.273	2.991	3.040	3.181	2.933	2.050	1.215	2.293	4.361				25.337								
<b>Zugänge und Importe von Lebendrindern in Stück</b>																						
aus EU-Ländern	♂	21	43	18	35	18	20	37	20	79				291								
	♀	85	76	179	101	148	278	40	91	115				1.113								
<b>Schlachtungen gesamt, getrennt nach Herkunftsländern für Jänner bis September 2022</b>																						
	BE	CH	CZ	DE	DK	EE	ES	FR	HR	HU	IE	IT	LT	LU	LV	NL	PL	RO	SI	SK	UK	ges.
♂	0	5	10.677	151	1	11	0	14	25	4.149	35	4	28	2	80	1	22	14	2.458	774	3	18.454
♀	2	17	21.778	519	23	2	3	108	1.598	8.177	4	34	3	1	159	10	30	3	9.966	4.697	9	47.143
gesamt	2	22	32.455	670	24	13	3	122	1.623	12.326	39	38	31	3	239	11	52	17	12.424	5.471	12	65.597
in %	0,00	0,03	49,48	1,02	0,04	0,02	0,00	0,19	2,47	18,79	0,06	0,06	0,05	0,00	0,36	0,02	0,08	0,03	18,94	8,34	0,02	100,00

1) Geburt und Schlachtung der Rinder in Österreich

2) Geburt der Rinder nicht in Österreich, geschlachtet in Österreich

AT= Österreich, ♂= männlich, ♀=weiblich, BE= Belgien, BG= Bulgarien, CH= Schweiz, CZ= Tschechien, DE= Deutschland, DK= Dänemark, EE= Estland, EL= Griechenland, ES= Spanien, FR= Frankreich, HR= Kroatien, HU= Ungarn, IE= Irland, IT= Italien, LT= Litauen, LU= Luxemburg, LV= Lettland, NL= Niederlande, PL= Polen, PT= Portugal, RO= Rumänien, SE= Schweden, SI= Slowenien, SK= Slowakei, UK= Vereinigtes Königreich

Quelle: AMA

## D) Lebendvermarktung von Nutzkälbern, Jung- und Jährlingsrindern in Österreich

### 1) Männliche Nutzkälber zwischen 8 Tagen und vier Wochen in EUR/Stück (exkl. USt.)

	42. Woche 22			42. KW 21
	Stück	Ø Gewicht	EUR/Stück	EUR/Stück
Stierkälber - Milchrasen	32	68,53	146,03	106,72
Stierkälber - Fleischrasen <sup>*)</sup>	290	76,73	315,37	269,19

<sup>\*)</sup> Fleischrasen, Zweinutzungsrasen oder aus einer Kreuzung mit einer Fleischrasse

Quelle: AMA

### 2) Jungrinder und Jährlingsrinder in EUR/kg (exkl. USt.)

	42. Woche 22			42. KW 21
	Stück	Ø Gewicht	EUR/kg	EUR/kg
Jungrinder	478	326,98	2,64	2,39
Jährlingsrinder - männlich	38	402,56	2,18	2,08
Jährlingsrinder - weiblich	21	367,38	2,16	1,97

Jungrinder: männlich und weiblich, 6 bis 11 Monate, zur Mastung; Jährlingsrinder: 12 bis 23 Monate, zur Mastung

Quelle: AMA

## E) Zuchtrinderverkäufe

### 1) Versteigerungen, Nettopreise in EUR

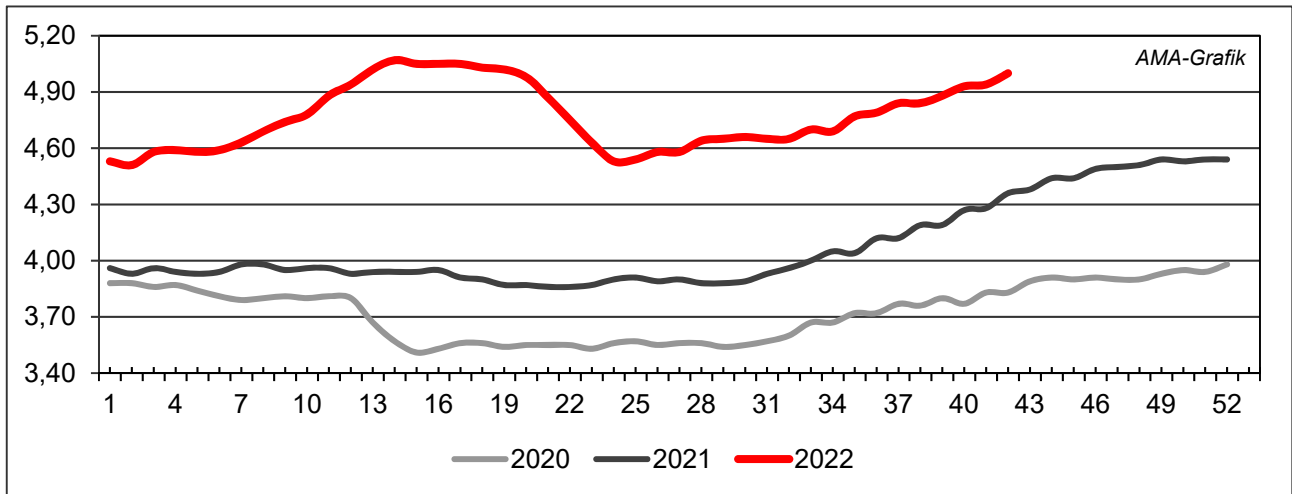
Lienz, am 18. Oktober 2022

	Rasse	aufgetrieben	verkauft	Gesamterlös
Kühe	Fleckvieh	62	61	135.600,00
Kalbinnen	Fleckvieh	48	48	102.000,00
Jungkalbinnen	Fleckvieh	4	4	2.940,00
Zuchtkälber weiblich	Fleckvieh	7	5	2.462,48
Kalbinnen	Braunvieh	1	1	1.660,00

Quelle: Raiffeisengenossenschaft Osttirol

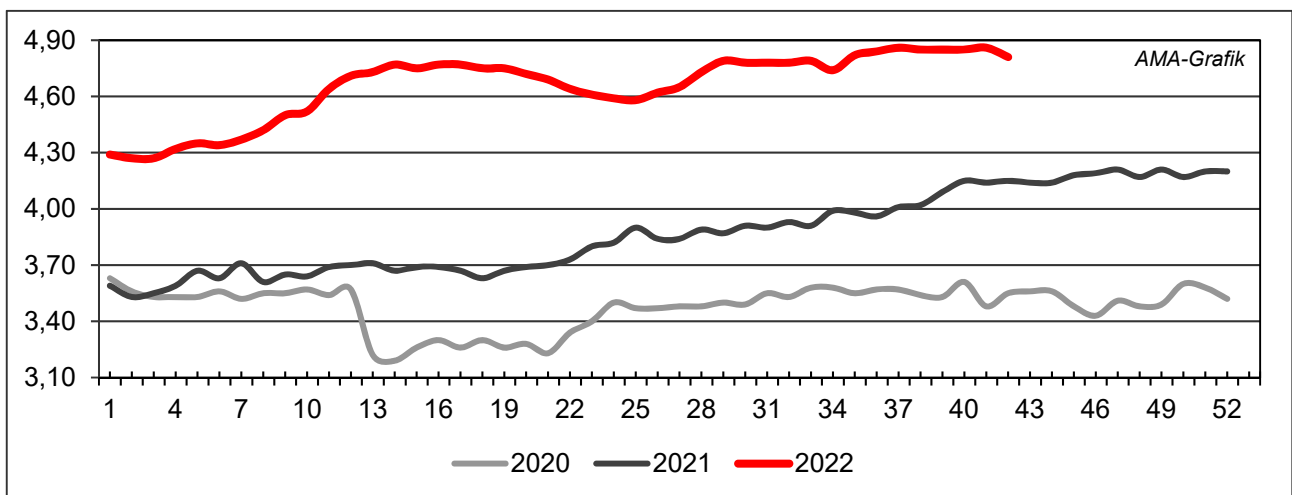
## IV GRAFIK ÖSTERREICH

### F) Schlachtstierpreise (E-P) in EUR/kg, exkl. USt.



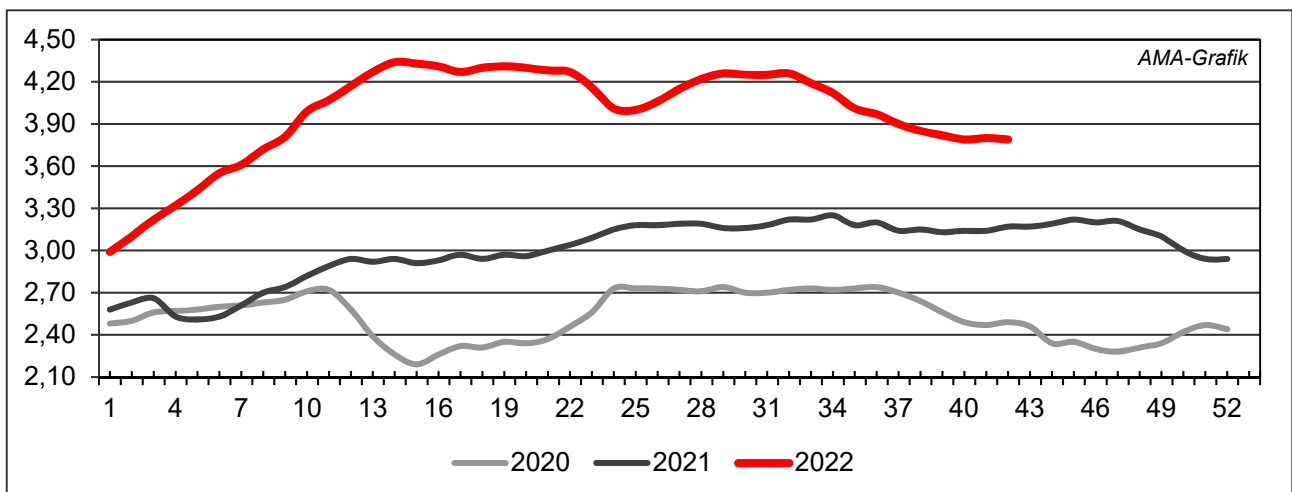
Quelle: AMA

### G) Schlachtkalbinnenpreise (E-P) in EUR/kg, exkl. USt.



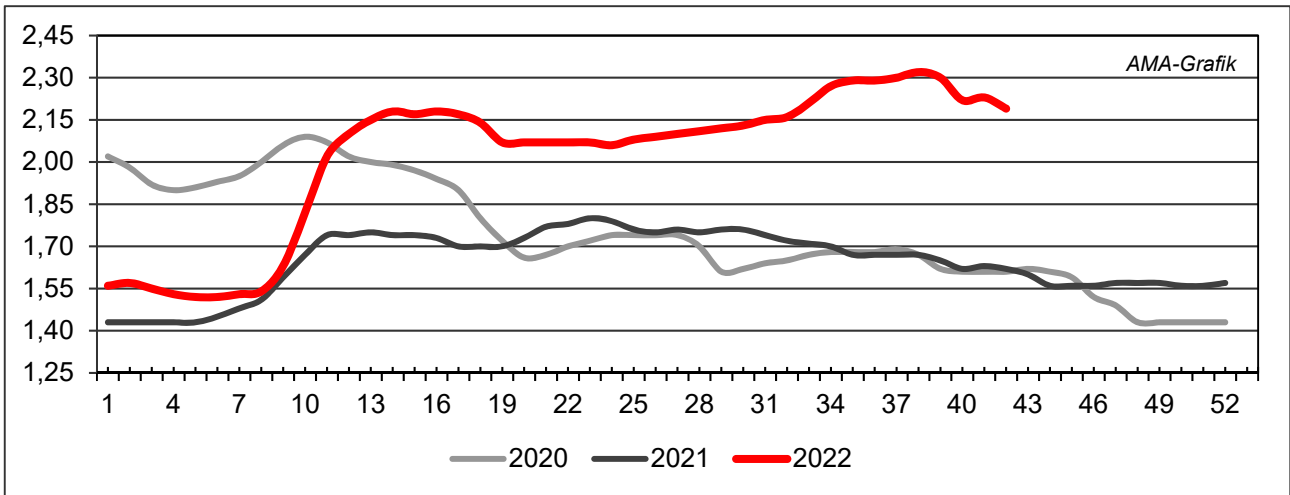
Quelle: AMA

### H) Schlachtkuhpreise (E-P) in EUR/kg, exkl. USt.



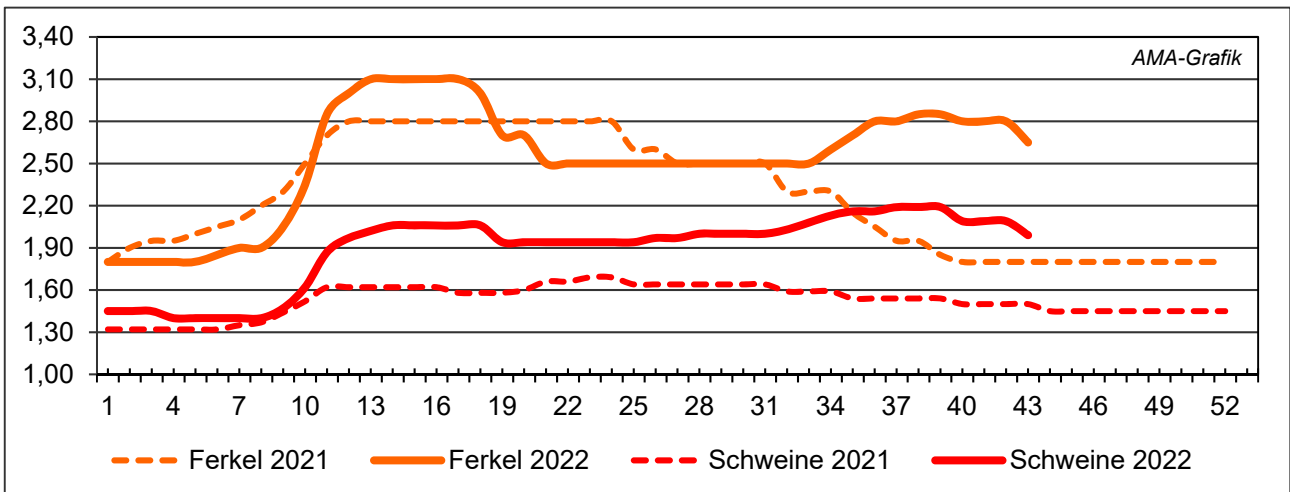
Quelle: AMA

**I) Schweinehälftenpreise (S-P) in EUR/kg, exkl. USt.**



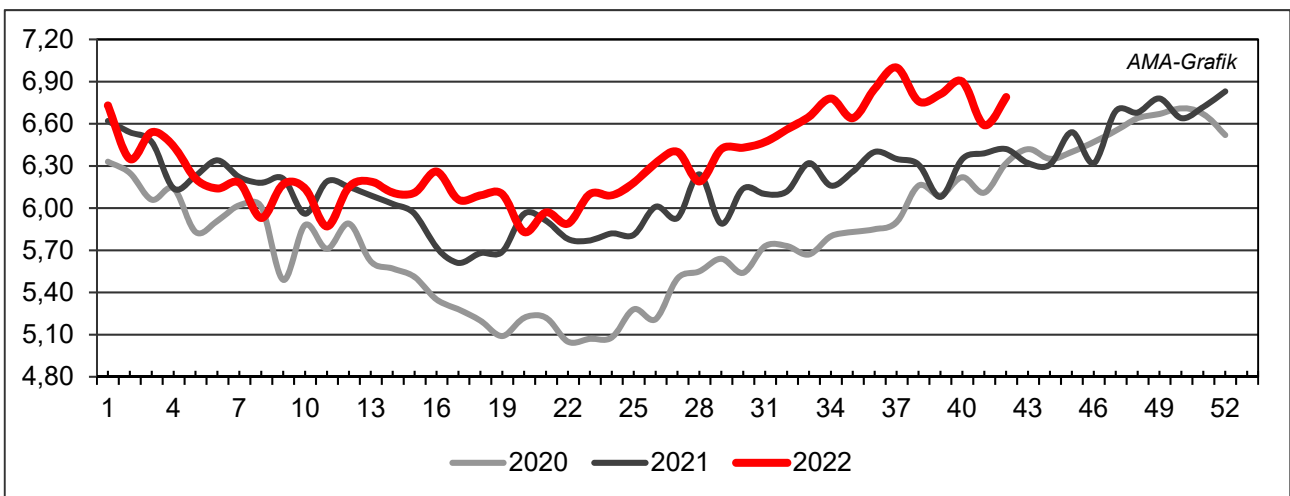
Quelle: AMA

**J) Vergleich der Notierungspreise für Ferkel bzw. Schweine in EUR/kg, exkl. USt.**



Quelle: Erzeugergemeinschaften

**K) Schlachtkälberpreise in EUR/kg, exkl. USt.**



Quelle: AMA

## V MARKT UND PREISE INTERNATIONAL

### L) EU-Preisspiegel für Schlachtvieh

#### 1) Rinder (EUR/100 kg Schlachtgewicht, kalt)

Woche bis:	Jungrinder R3			Jungstiere R3			Ochsen R3			Kühe O3			Kalbinnen R3		
	02.10.	09.10.	16.10.	02.10.	09.10.	16.10.	02.10.	09.10.	16.10.	02.10.	09.10.	16.10.	02.10.	09.10.	16.10.
Belgien	-	-	-	435,00	433,50	433,50	-	-	-	408,43	407,39	403,41	488,00	489,00	489,00
Bulgarien	-	-	-	-	-	-	-	-	-	352,10	335,69	314,75	-	-	-
Tschechien	-	-	-	442,75	456,81	446,20	-	-	-	369,30	370,15	360,27	-	403,35	388,09
Dänemark	517,31	515,74	514,49	518,39	515,74	507,23	533,58	530,00	506,69	479,93	476,62	469,72	526,99	525,29	511,66
Deutschland	-	-	-	509,65	511,72	512,68	510,85	494,75	514,27	426,41	424,56	422,59	509,82	510,77	513,21
Estland	-	-	-	-	-	-	-	-	-	434,64	433,97	441,75	-	-	-
Irland	437,19	471,81	454,82	454,94	451,05	443,91	468,29	463,96	459,07	422,62	414,82	408,49	472,75	467,32	464,46
Griechenland	-	-	483,00	392,50	-	429,61	-	-	-	220,00	-	223,75	400,00	-	-
Spanien	501,49	512,64	512,25	493,90	511,92	511,51	-	-	-	404,76	388,31	402,89	510,15	518,09	510,72
Frankreich	-	-	-	516,00	518,00	518,00	529,00	530,00	530,00	501,00	501,00	503,00	538,00	539,00	541,00
Kroatien	-	-	-	486,68	482,32	476,08	-	-	-	350,09	354,76	353,07	467,94	477,80	486,30
Italien	-	519,74	350,00	446,62	423,12	483,07	-	380,00	-	380,73	371,52	370,64	530,98	513,41	524,08
Zypern	-	-	-	-	-	-	-	-	-	-	-	-	-	-	-
Lettland	-	351,79	351,79	-	411,79	-	-	-	-	339,21	317,43	333,18	282,55	311,69	342,66
Litauen	-	-	-	418,01	395,17	403,39	-	-	-	401,50	377,74	371,69	391,84	368,89	407,50
Luxemburg	-	-	-	499,01	-	511,56	481,08	-	-	450,15	448,02	452,99	541,82	540,88	551,42
Ungarn	-	-	-	-	-	-	-	-	-	284,49	267,22	243,73	199,17	167,13	166,06
Malta	-	-	-	-	-	-	-	-	-	-	-	-	-	-	-
Niederlande	488,00	488,00	488,00	476,00	435,00	494,00	-	-	-	452,00	440,00	432,00	271,00	237,00	438,00
ÖSTERREICH	542,19	509,19	522,19	483,31	489,35	488,79	506,97	509,91	508,96	387,98	384,18	378,06	480,98	483,96	487,41
Polen	-	-	-	466,78	463,70	462,62	-	-	-	421,62	418,84	417,86	485,51	482,31	481,18
Portugal	436,47	438,72	437,31	480,29	491,83	478,20	500,00	430,00	430,00	350,77	330,89	351,17	471,29	471,64	453,83
Rumänien	-	-	-	-	-	423,28	406,57	406,89	407,28	388,32	354,75	355,41	397,38	395,88	409,65
Slowenien	-	-	-	439,91	449,62	467,60	-	-	457,41	316,73	331,85	299,33	410,10	419,79	421,13
Slowakei	-	-	-	471,96	465,15	473,40	-	-	-	241,48	244,95	244,77	368,57	-	-
Finnland	-	-	-	498,73	489,57	494,77	-	-	-	335,35	330,95	336,53	493,46	499,00	493,59
Schweden	527,09	539,75	468,04	515,82	514,88	513,59	503,35	506,59	497,46	465,33	468,47	464,21	505,00	508,80	506,12
<b>EU</b>	<b>499,09</b>	<b>508,36</b>	<b>506,86</b>	<b>496,89</b>	<b>500,00</b>	<b>499,64</b>	<b>482,31</b>	<b>478,86</b>	<b>476,09</b>	<b>436,10</b>	<b>432,58</b>	<b>430,76</b>	<b>508,41</b>	<b>509,27</b>	<b>509,41</b>

Quelle: [http://ec.europa.eu/agriculture/market-observatory/meat/beef/statistics\\_en.htm](http://ec.europa.eu/agriculture/market-observatory/meat/beef/statistics_en.htm), Europäische Kommission

## 2) Marktpreis für geschlachtete Schafe (EUR/100 kg)

	Woche bis:	25.09.2022	02.10.2022	09.10.2022	16.10.2022	Vorwoche ±
<b>SCHWERE LÄMMER</b>	Belgien	688,40	676,40	679,70	698,40	18,70
	Deutschland	-	801,84	796,14	768,79	-27,35
	Spanien	718,45	721,65	722,65	724,71	2,06
	Frankreich	796,00	797,00	796,00	795,00	-1,00
	Kroatien	728,58	833,08	782,51	792,33	9,82
	Irland	616,07	614,29	608,55	610,93	2,38
	Italien	608,00	608,00	608,00	606,00	-2,00
	Zypern	477,00	476,00	480,00	484,00	4,00
	Lettland	543,14	583,53	549,91	559,39	9,48
	Litauen	566,68	582,61	554,31	553,86	-0,45
	Ungarn	745,21	-	717,93	-	-
	Niederlande	626,06	646,86	586,14	574,95	-11,19
	ÖSTERREICH	672,00	643,00	659,00	680,00	21,00
	Portugal	627,67	637,67	637,67	678,33	40,66
	Rumänien	390,94	380,16	334,52	345,67	11,15
	Slowenien	628,56	639,31	608,42	633,55	25,13
	Finnland	521,98	523,00	523,00	523,00	0,00
	Schweden	633,02	616,80	597,49	621,44	23,95
	<i>EU</i>	<i>706,84</i>	<i>709,78</i>	<i>703,57</i>	<i>702,87</i>	<i>-0,70</i>
	<b>LEICHTE LÄMMER</b>	Bulgarien	755,15	739,71	750,15	712,61
Griechenland		707,77	710,66	712,32	-	-
Spanien		734,28	736,41	737,38	738,78	1,40
Kroatien		789,55	951,93	840,46	801,73	-38,73
Italien		707,00	717,00	725,00	727,00	2,00
Lettland		538,48	574,31	520,99	476,79	-44,20
Ungarn		802,46	-	-	-	-
Portugal		853,75	871,18	871,18	872,46	1,28
Slowenien		598,19	594,08	641,49	603,24	-38,25
<i>EU</i>		<i>724,24</i>	<i>729,30</i>	<i>731,26</i>	<i>732,01</i>	<i>0,75</i>

 Quelle: [http://ec.europa.eu/agriculture/sheep-goats/presentations/index\\_en.htm](http://ec.europa.eu/agriculture/sheep-goats/presentations/index_en.htm), Europäische Kommission

## 3) Schweine, Klasse S (EUR/100 kg Schlachtgewicht, kalt)

Woche bis:	25.09.2022	02.10.2022	09.10.2022	16.10.2022	Vorwoche ±
Belgien	209,58	205,21	198,87	197,33	-1,54
Tschechien	213,51	212,97	209,32	208,81	-0,51
Dänemark	189,20	189,20	189,84	189,82	-0,02
Deutschland	222,25	216,26	212,36	212,90	0,54
Estland	198,08	197,47	199,85	198,40	-1,45
Spanien	217,56	217,88	217,57	218,43	0,86
Frankreich	223,00	223,00	223,00	223,00	0,00
Kroatien	212,18	197,57	198,38	208,68	10,31
Irland	203,27	203,28	203,32	203,35	0,03
Lettland	220,73	218,02	209,52	205,22	-4,30
Litauen	212,18	209,89	196,74	193,30	-3,44
Luxemburg	221,03	217,55	211,04	210,53	-0,51
Ungarn	218,74	215,02	208,67	209,50	0,83
Niederlande	185,82	185,89	181,40	178,64	-2,76
ÖSTERREICH	237,95	235,27	227,59	227,99	0,40
Polen	218,87	210,79	201,65	198,97	-2,68
Portugal	229,57	229,26	229,26	229,26	0,00
Rumänien	226,99	224,93	220,77	220,57	-0,20
Slowenien	244,23	243,66	235,15	235,40	0,25
Slowakei	217,73	217,84	209,92	209,12	-0,80
Finnland	229,54	229,88	230,48	229,24	-1,24
Schweden	234,91	235,96	236,58	234,02	-2,56
<i>EU</i>	215,09	212,97	210,48	210,43	-0,05

 Quelle: [http://ec.europa.eu/agriculture/market-observatory/meat/pigmeat/statistics\\_en.htm](http://ec.europa.eu/agriculture/market-observatory/meat/pigmeat/statistics_en.htm), Europäische Kommission



## 4) Schweine, Klasse E (EUR/100 kg Schlachtgewicht, kalt)

Woche bis:	25.09.2022	02.10.2022	09.10.2022	16.10.2022	Vorwoche ±
Belgien	194,22	191,88	185,43	184,12	-1,31
Bulgarien	218,47	219,36	236,02	243,81	7,80
Tschechien	208,26	207,98	205,16	204,24	-0,91
Dänemark	183,15	183,28	183,79	183,64	-0,15
Deutschland	218,35	212,54	209,01	208,85	-0,16
Estland	190,11	192,20	191,01	195,52	4,51
Spanien	211,94	211,41	210,42	210,82	0,40
Frankreich	215,00	215,00	216,00	216,00	0,00
Kroatien	213,51	209,79	201,70	205,49	3,80
Irland	202,62	202,69	202,71	202,58	-0,13
Zypern	239,77	239,64	239,79	239,73	-0,06
Lettland	227,15	223,54	213,72	213,84	0,12
Litauen	213,44	212,48	201,89	196,79	-5,10
Luxemburg	214,04	211,07	203,09	203,67	0,58
Ungarn	215,92	212,57	205,67	206,00	0,33
Niederlande	184,68	184,75	180,26	177,50	-2,76
ÖSTERREICH	227,74	223,39	216,56	217,26	0,70
Polen	217,67	209,21	199,75	197,22	-2,53
Portugal	230,12	229,73	229,73	229,73	0,00
Rumänien	226,75	223,95	220,43	219,00	-1,43
Slowenien	226,49	225,89	217,21	217,46	0,25
Slowakei	216,87	213,51	210,06	210,43	0,37
Finnland	223,35	223,63	223,89	222,65	-1,24
Schweden	230,77	232,85	232,25	231,29	-0,97
<b>EU</b>	<b>211,59</b>	<b>208,45</b>	<b>204,99</b>	<b>204,32</b>	<b>-0,68</b>

 Quelle: [http://ec.europa.eu/agriculture/market-observatory/meat/pigmeat/statistics\\_en.htm](http://ec.europa.eu/agriculture/market-observatory/meat/pigmeat/statistics_en.htm), Europäische Kommission

## 5) Ferkel (EUR/Stück)

Woche bis:	25.09.2022	02.10.2022	09.10.2022	16.10.2022	Vorwoche ±
Belgien	52,25	50,00	48,25	48,25	0,00
Dänemark	62,80	62,80	62,79	62,78	-0,01
Deutschland	59,80	59,70	56,90	56,40	-0,50
Spanien	53,34	53,66	53,66	53,66	0,00
Frankreich	44,75	45,25	47,50	49,25	1,75
Kroatien	52,65	52,61	55,25	55,23	-0,02
Italien	82,50	82,85	83,20	83,55	0,35
Lettland	47,31	61,09	51,87	40,65	-11,22
Ungarn	52,01	48,94	-	48,73	-
Niederlande	38,75	38,75	37,25	36,50	-0,75
Portugal	49,00	49,00	49,00	50,00	1,00
Finnland	48,90	48,71	49,07	48,38	-0,69
Schweden	83,69	85,38	86,39	84,57	-1,82
<b>EU</b>	<b>55,67</b>	<b>55,72</b>	<b>55,06</b>	<b>55,11</b>	<b>0,05</b>

Quelle: [http://ec.europa.eu/agriculture/market-observatory/meat/pigmeat/statistics\\_en.htm](http://ec.europa.eu/agriculture/market-observatory/meat/pigmeat/statistics_en.htm), Europäische Kommission

## M) Preisentwicklung diverser Länder für Schlachtvieh

### 1) Deutschland gesamt: frei Schlachtstätte je kg SG in EUR ohne MwSt.

Woche bis:	02.10.2022	09.10.2022	16.10.2022	23.10.2022	Vorw. ±
Jungstiere U3	5,07	5,09	5,10	5,17	0,07
Jungstiere R3	5,00	5,02	5,03	5,08	0,05
Jungstiere O3	4,73	4,73	4,74	4,79	0,05
Kalbinnen R3	5,00	5,01	5,03	5,05	0,02
Kühe R3	4,37	4,35	4,36	4,37	0,01
Kühe O3	4,18	4,16	4,14	4,15	0,01
Kälber E-P	5,37	5,33	5,33	5,50	0,17
Schweine S	2,12	2,08	2,09	2,02	-0,07
Schweine E	2,08	2,05	2,05	1,99	-0,06
Lämmer, pauschal	7,86	7,81	7,54	7,84	0,30

Quelle: Bundesministerium für Ernährung, Landwirtschaft und Verbraucherschutz (BLE, Deutschland)

### 2) Preise frei Schlachtstätte in Bayern\*) (EUR/kg Schlachtgewicht)

Woche bis:	02.10.2022	09.10.2022	16.10.2022	23.10.2022	Vorw. ±
Jungstiere U3	5,09	5,13	5,17	5,24	0,07
Jungstiere R3	5,04	5,08	5,09	5,18	0,09
Jungstiere E-P	5,02	5,05	5,09	5,17	0,08
Kalbinnen U3	4,98	4,98	5,03	5,07	0,04
Kalbinnen R3	4,94	4,95	4,98	5,02	0,04
Kalbinnen E-P	4,83	4,81	4,87	4,89	0,02
Kühe U3	4,60	4,61	4,61	4,63	0,02
Kühe R3	4,34	4,35	4,36	4,37	0,01
Kühe E-P	4,07	4,08	4,07	4,10	0,03
Schweine E	2,07	2,04	2,03	1,97	-0,06
Schweine S-P	2,08	2,05	2,05	1,98	-0,07

\*) Abrechnung erfolgt bei Rindern und Schweinen nach Warmgewicht

Quelle: Bayerischer Bauernverband

### 3) Italien: Marktbericht Markt Modena - Preise in EUR/kg LG (exkl. USt.)

Nutzkälber/Einsteller	26.09.2022	03.10.2022	10.10.2022	17.10.2022	24.10.2022
Nutzkälber/Fleischrasse Extra Qual.	4,30-5,00	4,30-5,00	4,25-4,95	4,25-4,95	4,25-4,95
Nutzkälber/Fleischrasse	2,48-3,25	2,48-3,25	2,43-3,20	2,38-3,15	2,38-3,15
Einsteller/Limousin	3,58-3,71	3,63-3,76	3,63-3,76	3,68-3,81	3,68-3,81
Einsteller/Kreuzungen	3,48-3,59	3,48-3,59	3,48-3,59	3,48-3,59	3,48-3,59
Schlachtrinder/Jungstiere	26.09.2022	03.10.2022	10.10.2022	17.10.2022	24.10.2022
Limousin	3,56-3,63	3,56-3,63	3,56-3,63	3,56-3,63	3,56-3,63
Charolais u. Kreuzungen Extra Qual.	3,41-3,49	3,41-3,49	3,41-3,49	3,41-3,49	3,41-3,49
Schwarzbunte 1. Qual.	2,10-2,20	2,10-2,20	2,10-2,20	2,10-2,20	2,10-2,20
Schlachtrinder/Kalbinnen	26.09.2022	03.10.2022	10.10.2022	17.10.2022	24.10.2022
Limousin	3,54-3,59	3,54-3,59	3,54-3,59	3,54-3,59	3,54-3,59
Fleischrasse u. Kreuzungen	3,31-3,36	3,31-3,36	3,31-3,36	3,31-3,36	3,31-3,36

Quelle: www.borsamercimodena.it, Borsa Merci di Modena

**Marktbericht Markt Modena - Fleischpreise in EUR/kg**

<b>Jungstierfleisch/Hälften</b>	<b>26.09.2022</b>	<b>03.10.2022</b>	<b>10.10.2022</b>	<b>17.10.2022</b>	<b>24.10.2022</b>
Extra Qualität	6,88-7,08	6,88-7,08	6,88-7,08	6,88-7,08	6,88-7,08
1. Qualität	6,43-6,93	6,43-6,93	6,43-6,93	6,43-6,93	6,43-6,93
2. Qualität	5,98-6,33	5,98-6,33	5,98-6,33	5,98-6,33	5,98-6,33
<b>Kalbinnenfleisch/Hälften</b>	<b>26.09.2022</b>	<b>03.10.2022</b>	<b>10.10.2022</b>	<b>17.10.2022</b>	<b>24.10.2022</b>
Extra Qualität	6,70-6,87	6,70-6,87	6,70-6,87	6,70-6,87	6,70-6,87
1. Qualität	6,15-6,45	6,15-6,45	6,15-6,45	6,15-6,45	6,15-6,45
2. Qualität	5,95-6,15	5,95-6,15	5,95-6,15	5,95-6,15	5,95-6,15

Quelle: www.borsamermodena.it, Borsa Merci di Modena

**4) Italien: Richtpreis Schlachtschweine in EUR/kg**

<b>Notierung vom:</b>	<b>06.10.2022</b>	<b>13.10.2022</b>	<b>20.10.2022</b>
Schlachtschweine 130 - 144 kg LG	1,79	1,81	1,81-1,82

Quelle: www.listinicum.it, Commissione Unica Nazionale

**5) Niederlande: Schweine und Ferkel in EUR/kg**

<b>Woche bis:</b>	<b>16.10.2022</b>	<b>23.10.2022</b>	<b>30.10.2022</b>
Vion, ab Hof, inkl. USt., in EUR/kg SG Basispreis 56 % MFA, Typ A, 78 - 100 kg	1,99	1,99	1,93
Ferkel (BestPigletPrice), EUR/Stück	44,50	44,00	42,00

Quelle: VDE Varkenshandel

**6) Dänemark: Produzentenpreise**

<b>Woche bis:</b>	<b>16.10.2022</b>	<b>23.10.2022</b>	<b>30.10.2022</b>
Schlachtschweine, 61 % MFA in EUR/kg	1,66	1,66	1,66

Quelle: Danish Crown

**7) Frankreich: Schweine in EUR/kg SG, ab Hof**

<b>Woche bis:</b>	<b>16.10.2022</b>	<b>23.10.2022</b>	<b>30.10.2022</b>	
Bretagne, 56 % Fleischanteil	Montag	2,053	2,024	1,964
	Donnerstag	2,033	1,975	-

Quelle: www.marche-porc-breton.com, Marché du Porc Breton

**8) Spanien: Mercolleida, Notierungen in EUR**

<b>Notierung vom:</b>	<b>06.10.2022</b>	<b>13.10.2022</b>	<b>20.10.2022</b>
Schweine in EUR/kg LG (Cerdo Selecto)	1,73	1,73	1,71
Ferkel (20 kg) in EUR/Stück (Precio Base Lleida)	46,50	46,50	46,50

Quelle: ANAFRIC

Der Marktbericht Vieh und Fleisch erscheint wöchentlich.

Dieser Bericht ist auf der Webseite der  
Agrarmarkt Austria ([www.ama.at](http://www.ama.at)) im Internet verfügbar.

Die nächste Ausgabe wird voraussichtlich am 3. November 2022 erscheinen.

### **Impressum**

Informationen gemäß § 5 E-Commerce Gesetz und Offenlegung gemäß § 25 Mediengesetz

Medieninhaber, Herausgeber, Vertrieb: Agrarmarkt Austria

Redaktion: GB I/Abt. 3 – Referat 08

Dresdner Straße 70

1200 Wien

UID-Nr.: ATU16305503

Telefon: +43 50 3151-248

Fax: +43 50 3151-396

E-Mail: [preismeldungen@ama.gv.at](mailto:preismeldungen@ama.gv.at)

Vertretungsbefugt:

Dipl.-Ing. Günter Griesmayr, Vorstandsvorsitzender und Vorstand für den Geschäftsbereich II

Dr. Richard Leutner, Vorstand für den Geschäftsbereich I

Die Agrarmarkt Austria ist eine gemäß § 2 AMA-Gesetz 1992, BGBl. Nr. 376/1992, eingerichtete juristische Person öffentlichen Rechts, deren Aufgaben im § 3 festgelegt sind. Sie unterliegt gemäß § 25 AMA-Gesetz der Aufsicht des Bundesministers für Land- und Forstwirtschaft, Regionen und Wasserwirtschaft.

Hersteller: Eigendruck

Bildnachweis: [www.pixabay.com](http://www.pixabay.com)

Verlagsrechte: Die in dieser Broschüre veröffentlichten Beiträge sind urheberrechtlich geschützt. Alle Rechte sind vorbehalten. Nachdruck und Auswertung der von der AGRARMARKT AUSTRIA erhobenen Daten sind mit Quellenangabe gestattet. Alle Angaben ohne Gewähr.

Im Sinne des Gleichheitsgrundsatzes haben die Ausführungen in gleicher Weise für alle Geschlechter Geltung.