



K-Ö  
Gemäß des § 3 Abs. 1 Z 1 des AMA-Gesetzes 1992 (BGBl. Nr. 376/1992 i. d. g. F.)  
Zertifiziertes Qualitätsmanagement-System nach ÖNORM EN ISO 9001 REG. Nr. 01537/0  
Zertifiziertes Informationssicherheits-Managementsystem nach ÖNORM ISO/IEC 27001 REG Nr. 35/0  
Zertifiziertes Umweltmanagement-System nach EMAS REG Nr. AT-000680 und ÖNORM EN ISO 14001 REG Nr. 02982/0

**AMA**  
AgrarMarkt Austria

[www.ama.at](http://www.ama.at)



# Marktbericht

VIEH UND FLEISCH | 19. Woche | 08.05.2023 – 14.05.2023

19. AUSGABE 2023

**Marktübersicht**  
**Preisbericht Österreich**  
**Markt Österreich**  
**Markt und Preise international**

# I N H A L T

<b>I.....</b>	<b>MARKTÜBERSICHT .....</b>	<b>3</b>
<b>II.....</b>	<b>PREISBERICHT ÖSTERREICH .....</b>	<b>5</b>
	A) Preisbericht .....	5
	B) Preisbericht – Zukauf EU .....	9
<b>III.....</b>	<b>MARKT ÖSTERREICH .....</b>	<b>10</b>
	C) Daten aus der Rinderdatenbank .....	10
	D) Lebendvermarktung von Nutzkälbern, Jung -und Jährlingsrindern in Österreich .....	11
	E) Zuchtrinderverkäufe .....	11
<b>IV.....</b>	<b>GRAFIK ÖSTERREICH .....</b>	<b>12</b>
	F) Schlachtstierpreise (E-P) .....	12
	G) Schlachtkalbinnenpreise (E-P) .....	12
	H) Schlachtkuhpreise (E-P) .....	12
	I) Schweinehälftenpreise (S-P) .....	13
	J) Vergleich der Notierungspreise für Ferkel bzw. Schweine .....	13
	K) Schlachtkälberpreise.....	13
<b>V.....</b>	<b>MARKT UND PREISE INTERNATIONAL .....</b>	<b>14</b>
	L) EU-Preisspiegel für Schlachtvieh.....	14
	M) Preisentwicklung diverser Länder für Schlachtvieh .....	19

## I MARKTÜBERSICHT

### **Schlachtkälberpreis deutlich über Vorjahr**

Der durchschnittliche Auszahlungspreis der Schlachthöfe (E-P) für Jungtiere blieb in der Berichtswoche unverändert bei EUR 4,74 je kg. Er lag um 5,6 % unter dem Niveau des Vorjahres.

Für Schlachtkühe wurde um 5 Cent je kg weniger bezahlt. Der Preis lag bei EUR 3,88 je kg und um 10,0 % unter dem Vorjahresniveau.

Der Preis für Kalbinnen sank um 2 Cent je kg. Der Durchschnittspreis lag bei EUR 4,69 je kg und um 1,3 % unter der Linie des Vorjahres.

Bei Schlachtkälbern stieg der Preis um 17 Cent auf EUR 6,49 je kg. Der Vergleich zur Vorjahreswoche ergab ein Plus von 6,4 %.

### **Preiserwartungen Rinder für die 20. KW**

Laut ARGE Rind ist das Angebot an heimischen Jungtieren stabil. Der Bedarf von Lebensmitteleinzelhandel und Gastro-Großhandel bleibt begrenzt, da im Edelteilsegment wesentliche Impulse aufgrund der kühlen Witterung und dem nicht vorhandenen Grillgeschäft ausbleiben. Bezüglich Notierung konnte keine Einigung erzielt werden. Im Schlachtkuhbereich ist das Angebot nahezu unverändert. Das Exportgeschäft gestaltet sich etwas schwieriger, die Kontingente Richtung Schweiz wurden reduziert. Dennoch bleibt die Notierung konstant. Die Preise für Schlachtkälber sind ebenfalls stabil.

EU-weit entwickeln sich die Preise uneinheitlich. In Deutschland leidet der Schlachtrindermarkt unter dem feiertagsbedingten Ausfall eines Schlachttages. Das Angebot an Jungtieren übersteigt die Nachfrage, der Impulse des Lebensmitteleinzelhandels fehlen. Der Preisdruck ist im Norden stärker als im Süden. Bei Schlachtkühen trifft ein ebenfalls steigendes Angebot auf eine stabile Nachfrage. Die Preise halten das Niveau der Vorwoche.

### **Ausgeglichener Schweinemarkt**

Der Durchschnittspreis (S-P) für Schlachtschweine stieg in der Berichtswoche um 1 Cent auf EUR 2,53 je kg. Er lag um 22,2 % über dem Vorjahrespreis.

Der Schlachtpreis für Zuchtsauen sank um 3 Cent auf EUR 1,78 je kg. Im Vergleich zum Vorjahr ergab das ein Plus von 44,7 %.

Laut Österreichischer Schweinebörse deckte das um etwa 10 % unterdurchschnittliche Schlachtschweineaufkommen den Bedarf. Zusätzliche Schlachtpartien wurden nicht gesucht. Branchenvertreter berichteten über schwierige Absatzverhältnisse. Demnach liefen die Fleischgeschäfte unter anderem wetterbedingt mit wenig Dynamik. Die erforderliche Anpassung der Spannen mit dem Lebensmittelhandel war angesichts der politischen Diskussion über hohe Lebensmittelpreise nicht möglich.

### **Wartezeiten im Ferkelbezug werden kürzer**

Auf dem heimischen Ferkelmarkt näherten sich Angebot und Nachfrage an. Die Wartezeiten im Ferkelbezug wurden spürbar reduziert, noch mussten die Mästerinnen und Mäster aber in allen Regionen mit Verzögerungen rechnen. Die Notierung beträgt auch in der 20. Kalenderwoche EUR 3,90 je kg.

Europaweit bestanden noch Nachfrageüberhänge, der Trend ging jedoch in Richtung ausgeglichene Verhältnisse. Bei den Notierungen gab es nur wenige Änderungen.

### **Geringes Angebot hielt EU-Schweinemarkt stabil**

Der EU-Schweinemarkt wartete weiter vergebens auf eine Belebung der Fleischnachfrage, die Spielraum für Preiserhöhungen schaffen könnte. Neben der für eine echte Grillsaison zu kühlen und unbeständigen Witterung wurde auch die verringerte Kaufkraft der Konsumenten als Grund genannt. Drittlandexporte sorgten nur zu einem geringen Teil für eine Entlastung des Binnenmarktes. Das überschaubare Lebendangebot ermöglichte immerhin zumeist behauptete Mastschweine-Notierungen. Neuerliche Preisabschläge gab es in Frankreich und Italien.

In Deutschland reicht das weiterhin kleine Schweineangebot für die feiertagsbedingt reduzierte Nachfrage der Schlachtbetriebe. Im Fleischhandel ist eine leichte Belebung spürbar, vor allem Grillartikel stehen im Mittelpunkt des Interesses. Noch herrscht jedoch Skepsis bezüglich der Nachhaltigkeit dieser Entwicklung. Der Vereinigungspreis für Schlachtschweine bleibt bis zum 24. Mai unverändert bei EUR 2,33 je kg.

## II PREISBERICHT ÖSTERREICH

### A) Preisbericht für die 19. Woche, 08. Mai 2023 bis 14. Mai 2023

1) Auszahlungspreise inkl. Zu- und Abschläge\*) (EUR/kg, exkl. USt.) frei Schlachthof und Umsatzmengen (Stück) der meldepflichtigen Schlachthöfe, Herkunft Österreich

Österreich <sup>1)</sup>	18. Woche 23		19. Woche 23		Vorw. ±	19. KW 22
	EUR/kg	Stück	EUR/kg	Stück	EUR/kg	EUR/kg
Jungstiere U3	4,78	685	4,78	809	0,00	5,08
Jungstiere R3	4,73	303	4,73	337	0,00	4,98
Jungstiere E-P	4,74	2.592	4,74	3.172	0,00	5,02
Ochsen U3	5,23	137	5,12	99	-0,11	5,11
Ochsen R3	5,04	165	4,96	218	-0,08	5,03
Ochsen E-P <sup>4)</sup>	5,04	519	4,95	547	-0,09	5,03
Kühe R3	4,15	265	4,07	336	-0,08	4,48
Kühe O3	3,81	118	3,71	123	-0,10	4,19
Kühe E-P	3,93	1.762	3,88	1.986	-0,05	4,31
Kalbinnen U3	4,88	399	4,86	425	-0,02	4,83
Kalbinnen R3	4,72	309	4,69	409	-0,03	4,78
Kalbinnen E-P	4,71	1.155	4,69	1.392	-0,02	4,75
Schweine S <sup>2)</sup>	2,56	38.916	2,56	50.171	0,00	2,10
Schweine E <sup>2)</sup>	2,45	16.415	2,46	19.125	0,01	2,01
Schweine U <sup>2)</sup>	2,26	927	2,27	984	0,01	1,80
Schweine S-P <sup>2)</sup>	2,52	56.288	2,53	70.338	0,01	2,07
Zuchtsauen	1,81	867	1,78	924	-0,03	1,23
Kälber E-P <sup>3)</sup>	6,32	227	6,49	411	0,17	6,10
Jungrinder E-P <sup>3)</sup>	5,34	217	5,43	294	0,09	5,34

Quelle: AMA

Niederösterreich	18. Woche 23		19. Woche 23		Vorw. ±	19. KW 22
	EUR/kg	Stück	EUR/kg	Stück	EUR/kg	EUR/kg
Jungstiere U3	4,76	146	4,75	174	-0,01	5,05
Jungstiere R3	4,69	54	4,71	53	0,02	4,94
Jungstiere E-P	4,72	588	4,73	799	0,01	5,00
Ochsen U3	-	-	-	-	-	-
Ochsen R3	-	-	-	-	-	-
Ochsen E-P <sup>4)</sup>	-	-	-	-	-	-
Kühe R3	4,10	44	4,00	47	-0,10	4,40
Kühe O3	3,65	19	3,58	23	-0,07	4,13
Kühe E-P	3,86	309	3,79	279	-0,07	4,26
Kalbinnen U3	4,88	48	4,87	101	-0,01	4,77
Kalbinnen R3	4,67	39	4,69	80	0,02	4,68
Kalbinnen E-P	4,72	151	4,74	303	0,02	4,72
Schweine S <sup>2)</sup>	2,60	6.710	2,61	7.495	0,01	2,14
Schweine E <sup>2)</sup>	2,49	2.977	2,49	3.528	0,00	2,04
Schweine U <sup>2)</sup>	2,24	192	2,23	193	-0,01	1,78
Schweine S-P <sup>2)</sup>	2,56	9.881	2,57	11.219	0,01	2,11
Zuchtsauen	1,80	141	1,77	161	-0,03	1,25
Kälber E-P <sup>3)</sup>	-	-	-	-	-	-
Jungrinder E-P <sup>3)</sup>	-	-	-	-	-	-

\*) z.B. BIO, Mengenzuschläge, Markenprogramme, Klassifizierungskosten

1) Inkl. Salzburg und Kärnten, aus Datenschutzgründen können diese Preise und Umsatzmengen nicht veröffentlicht werden

2) Abrechnung erfolgt nach Warmgewicht

3) Inkl. Tirol, aus Datenschutzgründen können Bundesländerpreise und Umsatzmengen nicht veröffentlicht werden

4) Aus Datenschutzgründen können Bundesländerwerte der einzelnen Qualitätsklassen nicht veröffentlicht werden

Quelle: AMA

Auszahlungspreise inkl. Zu- und Abschläge\*) (EUR/kg, exkl. USt.) frei Schlachthof und  
Umsatzmengen (Stück) der meldepflichtigen Schlachthöfe, Herkunft Österreich

Oberösterreich	18. Woche 23		19. Woche 23		Vorw. ±	19. KW 22
	EUR/kg	Stück	EUR/kg	Stück	EUR/kg	EUR/kg
Jungstiere U3	4,79	350	4,77	420	-0,02	5,05
Jungstiere R3	4,72	119	4,71	160	-0,01	4,98
Jungstiere E-P	4,74	1.219	4,73	1.475	-0,01	5,00
Ochsen U3	-	-	-	-	-	-
Ochsen R3	-	-	-	-	-	-
Ochsen E-P <sup>4)</sup>	-	-	-	-	-	-
Kühe R3	4,11	106	4,12	143	0,01	4,46
Kühe O3	3,78	36	3,84	47	0,06	4,29
Kühe E-P	3,97	661	3,98	798	0,01	4,37
Kalbinnen U3	4,61	126	4,72	157	0,11	4,80
Kalbinnen R3	4,60	132	4,64	151	0,04	4,73
Kalbinnen E-P	4,57	435	4,62	508	0,05	4,72
Schweine S <sup>2)</sup>	2,55	12.168	2,55	16.371	0,00	2,08
Schweine E <sup>2)</sup>	2,45	4.724	2,46	5.791	0,01	1,99
Schweine U <sup>2)</sup>	2,32	255	2,28	308	-0,04	1,88
Schweine S-P <sup>2)</sup>	2,52	17.162	2,52	22.515	0,00	2,05
Zuchtsauen	1,80	206	1,77	266	-0,03	1,21
Kälber E-P <sup>3)</sup>	-	-	-	-	-	-
Jungrinder E-P <sup>3)</sup>	-	-	-	-	-	-

Quelle: AMA

Steiermark	18. Woche 23		19. Woche 23		Vorw. ±	19. KW 22
	EUR/kg	Stück	EUR/kg	Stück	EUR/kg	EUR/kg
Jungstiere U3	-	-	4,79	85	-	5,09
Jungstiere R3	4,78	64	4,75	66	-0,03	-
Jungstiere E-P	4,77	272	4,74	330	-0,03	5,02
Ochsen U3	-	-	-	-	-	-
Ochsen R3	-	-	-	-	-	-
Ochsen E-P <sup>4)</sup>	-	-	-	-	-	-
Kühe R3	4,18	22	4,07	57	-0,11	4,41
Kühe O3	3,64	9	3,75	10	0,11	-
Kühe E-P	3,86	146	3,90	212	0,04	4,30
Kalbinnen U3	5,01	109	4,93	99	-0,08	4,87
Kalbinnen R3	4,82	50	4,83	74	0,01	4,70
Kalbinnen E-P	4,86	196	4,87	223	0,01	4,77
Schweine S <sup>2)</sup>	2,55	19.027	2,55	25.150	0,00	2,10
Schweine E <sup>2)</sup>	2,43	8.317	2,44	9.451	0,01	2,01
Schweine U <sup>2)</sup>	2,24	480	2,29	462	0,05	1,75
Schweine S-P <sup>2)</sup>	2,51	27.837	2,52	35.071	0,01	2,07
Zuchtsauen	1,82	520	1,79	469	-0,03	1,23
Kälber E-P <sup>3)</sup>	-	-	-	-	-	-
Jungrinder E-P <sup>3)</sup>	-	-	-	-	-	-

\*) z.B. BIO, Mengenzuschläge, Markenprogramme, Klassifizierungskosten

1) Inkl. Salzburg und Kärnten, aus Datenschutzgründen können diese Preise und Umsatzmengen nicht veröffentlicht werden

2) Abrechnung erfolgt nach Warmgewicht

3) Inkl. Tirol, aus Datenschutzgründen können Bundesländerpreise und Umsatzmengen nicht veröffentlicht werden

4) Aus Datenschutzgründen können Bundesländerwerte der einzelnen Qualitätsklassen nicht veröffentlicht werden

Quelle: AMA

2) Auszahlungspreise Biorinder inkl. Zu- und Abschläge\*) (EUR/kg, exkl. USt.)  
frei Schlachthof und Umsatzmengen (Stück) der meldepflichtigen Schlachthöfe,  
Herkunft Österreich

Österreich	18. Woche 23		19. Woche 23		Vorw. ±
	EUR/kg	Stück	EUR/kg	Stück	EUR/kg
Jungstiere E-P	4,65	15	4,74	15	0,09
Ochsen U3	5,31	40	5,35	25	0,04
Ochsen R3	5,23	40	5,29	54	0,06
Ochsen E-P	5,22	142	5,19	150	-0,03
Kühe R3	4,32	45	4,33	38	0,01
Kühe O3	4,16	14	3,92	23	-0,24
Kühe E-P	4,08	354	4,02	339	-0,06
Kalbinnen U3	5,29	47	5,14	50	-0,15
Kalbinnen R3	5,03	48	5,08	58	0,05
Kalbinnen E-P	5,03	162	4,95	202	-0,08
Kälber E-P	6,84	36	6,92	61	0,08
Jungrinder E-P	5,48	186	5,60	223	0,12

Die Biorinder sind auch im Preisbericht unter Punkt 1) enthalten.

\*) z.B. Mengenzuschläge, Klassifizierungskosten

Quelle: AMA

3) Verkaufspreise Teilstücke vom Rind bzw. Schwein (EUR/kg, exkl. USt.) ab Werk der  
meldepflichtigen Schlachthöfe und Zerlegebetriebe, Herkunft Österreich

Österreich	16. Woche 23	17. Woche 23	18. Woche 23	19. Woche 23	Vorw. ±
	EUR/kg	EUR/kg	EUR/kg	EUR/kg	EUR/kg
<b>Teilstücke vom Jungstier</b>					
Vorderviertel (E-P)	4,64	4,60	4,53	4,54	0,01
<b>Teilstücke vom Schwein</b>					
Schlögel (S-P)	2,80	2,84	2,85	2,88	0,03
Bauch (S-P)	3,34	3,43	3,30	3,35	0,05
Schulter (S-P)	2,51	2,66	2,44	2,48	0,04
Karree (S-P)	4,95	5,10	5,19	4,94	-0,25

Quelle: AMA

4) Notierungspreise in EUR/kg (exkl. USt.):

Schweinebörse Österreich	27.04.23-03.05.23	04.05.23-10.05.23	11.05.23-17.05.23
Mastschw. 56 % MFA (notiert frei Rampe)	2,39	2,39	2,39
Zuchten (notiert frei Rampe)	1,86	1,86	1,86

EZG Gut Streitdorf	18. Woche 23	19. Woche 23	20. Woche 23
ÖHYB-Ferkel bis 25 kg	3,90	3,90	3,90

Quelle: Erzeugergemeinschaften

## 5) Schafpreise in EUR/kg (exkl. USt.) für Frischware:

	17. Woche 23	18. Woche 23	19. Woche 23
Schlachtlämmer (17 - 22 kg SG)	7,04	6,61	6,89

Quelle: AMA

## 6) Verkaufspreise der Österr. Schaf- und Ziegenbörse in EUR/kg (exkl. USt.) für die 19. Woche 2023:

Lebendpreise	Stück	Gesamtgewicht	Durchschnittspreis
Lämmer Kategorie I	1.328	55.150,00	3,19
Lämmer Kategorie I (Bio)	-	-	-
Lämmer Kategorie II / III	8	315,00	2,02
Lämmer Kategorie II / III (Bio)	-	-	-
Altschafe / Altwidder	143	10.729,00	0,66
Altziegen / Altböcke	-	-	-
Kitze	-	-	-
Kitze (Bio)	-	-	-
Fleischpreise	Stück	Gesamtgewicht	Durchschnittspreis
Lämmer Kategorie I	225	4.495,54	6,69
Lämmer Kategorie I (Bio)	180	3.541,94	7,87
Lämmer Kategorie II / III	1	30,28	4,90
Lämmer Kategorie II / III (Bio)	-	-	-
Altschafe / Altwidder	15	545,26	2,00
Altziegen / Altböcke	10	292,43	2,00
Kitze	-	-	-
Kitze (Bio)	97	793,26	8,74

Quelle: Österreichische Schaf- und Ziegenbörse reg. Gen. m. b. H.

## 7) Preis- bzw. Markterwartungen für Schlachtrinder in EUR/kg, exkl. USt.:

Rinderbörse Österreich	18. Woche 2023	19. Woche 2023	20. Woche 2023
Jungstier HK R2/3	4,43	4,43	*)
Kalbin HK R2/3	3,86	3,86	3,86
Kuh HK R2/3	3,36	3,36	3,36
Schlachtkälber HK R2/3	6,25	6,25	6,25

\*) Notierung ausgesetzt

Quelle: www.rinderboerse.at

## 8) Marktpreise für Futtermittelmischungen in EUR/100kg, exkl. USt.:

	Jänner 2023	Februar 2023	März 2023
Schweinemastfutter (Alleinfutter) GVO frei	46,89	46,48	45,48
Schweinemastfutter (Alleinfutter) GVO	44,25	43,49	42,16

Gewichtete Durchschnittspreise; frei Betrieb; Mindestabnahmemenge ca. 3 Tonnen lose Staffel; konventionelles Futter, exkl. BIO-Ware

Quelle: AMA



**B) Preisbericht – Zukauf EU\* für 3. April 2023 bis 30. April 2023**

 1) Preise (EUR/kg, exkl. USt.) und Umsatzmengen (Stück) der meldepflichtigen  
 Schlachthöfe

	März 2023		April 2023		± Vormonat	Apr. 2022
	EUR/kg	Stück	EUR/kg	Stück	EUR/kg	EUR/kg
<b>Deutschland</b>						
Stierfleisch E-P	4,21	3	4,04	5	-0,17	3,91
Kühe E-P	3,58	17	3,41	9	-0,17	4,01
Schweine S-P **	2,35	39.725	2,39	30.615	0,04	1,99
<b>Slowenien</b>						
Jungtiere E-P	4,84	346	4,67	38	-0,17	4,76
Stierfleisch E-P	4,44	41	4,02	12	-0,42	4,55
Kühe E-P	3,87	746	3,89	619	0,02	4,39
Kalbinnen E-P	4,66	213	4,61	140	-0,05	4,64
Schweine S-P **	2,50	2.612	2,51	2.596	0,01	2,17
<b>Tschechien</b>						
Jungtiere E-P	4,77	1.042	4,58	462	-0,19	4,84
Stierfleisch E-P	4,47	71	4,37	62	-0,10	4,72
Kühe E-P	4,00	1.967	3,99	1.541	-0,01	4,45
Kalbinnen E-P	4,55	1.094	4,40	646	-0,15	4,70
<b>Slowakei</b>						
Jungtiere E-P	4,79	63	4,80	46	0,01	4,78
Stierfleisch E-P	-	-	4,84	20	-	4,67
Kühe E-P	3,60	471	3,40	210	-0,20	4,12
Kalbinnen E-P	4,24	38	3,48	57	-0,76	4,19
<b>Ungarn</b>						
Jungtiere E-P	4,63	443	4,59	211	-0,04	4,72
Stierfleisch E-P	4,45	45	4,81	13	0,36	4,53
Kühe E-P	3,86	272	3,80	310	-0,06	3,97
Kalbinnen E-P	4,59	109	4,33	87	-0,26	4,45
Schweine S-P **	2,36	2.795	2,39	2.379	0,03	2,03
<b>Kroatien</b>						
Kühe E-P	3,69	156	3,54	136	-0,15	4,20
Kalbinnen E-P	4,29	6	-	-	-	4,48
Schweine S-P **	2,47	959	2,52	639	0,05	-

\* Schlachttiere wurden aus EU-Staaten lebend zugekauft und in Österreich geschlachtet

\*\* Abrechnung erfolgt nach Warmgewicht

Quelle: AMA

### III MARKT ÖSTERREICH

#### C) Daten aus der Rinderdatenbank

2023		Jän.	Feb.	März	April	Mai	Juni	Juli	Aug.	Sept.	Okt.	Nov.	Dez.	Jahr					
<b>Schlachtungen bis 8 Monate</b>																			
AT 1)	♂	3.363	3.185	3.744										10.292					
	♀	1.522	1.471	2.006										4.999					
andere Länder 2)	♂	7	5	1										13					
	♀	1	6	0										7					
<b>Schlachtungen über 8 Monate</b>																			
AT 1)	♂	21.084	19.129	24.971										65.184					
	♀	20.445	18.772	21.858										61.075					
andere Länder 2)	♂	2.367	1.706	2.177										6.250					
	♀	5.185	4.852	5.398										15.435					
<b>Schlachtungen gesamt</b>																			
AT 1)	♂	24.447	22.314	28.715										75.476					
	♀	21.967	20.243	23.864										66.074					
	gesamt	46.414	42.557	52.579										141.550					
andere Länder 2)	♂	2.374	1.711	2.178										6.263					
	♀	5.186	4.858	5.398										15.442					
	gesamt	7.560	6.569	7.576										21.705					
<b>Versendungen und Exporte von Lebendrindern in Stück</b>																			
in EU-Länder	♂	5.550	3.848	3.642										13.040					
	♀	3.439	2.554	2.954										8.947					
<b>Zugänge und Importe von Lebendrindern in Stück</b>																			
aus EU-Ländern	♂	18	15	19										52					
	♀	37	56	76										169					
<b>Schlachtungen gesamt, getrennt nach Herkunftsländern für Jänner bis März 2023</b>																			
	CH	CZ	DE	DK	FR	HR	HU	IE	IT	LT	LU	LV	NL	PL	RO	SI	SK	UK	ges.
♂	2	3.844	61	0	1	13	1.485	0	2	0	2	65	0	0	3	580	205	0	6.263
♀	3	7.420	187	13	40	649	2.500	7	4	1	3	7	3	21	1	3.206	1.375	2	15.442
gesamt	5	11.264	248	13	41	662	3.985	7	6	1	5	72	3	21	4	3.786	1.580	2	21.705
in %	0,02	51,90	1,14	0,06	0,19	3,05	18,36	0,03	0,03	0,00	0,02	0,33	0,01	0,10	0,02	17,44	7,28	0,01	100,00

1) Geburt und Schlachtung der Rinder in Österreich

2) Geburt der Rinder nicht in Österreich, geschlachtet in Österreich

AT= Österreich, ♂= männlich, ♀= weiblich, BE= Belgien, BG= Bulgarien, CH= Schweiz, CZ= Tschechien, DE= Deutschland, DK= Dänemark, EE= Estland, EL= Griechenland, ES= Spanien, FI= Finnland, FR= Frankreich, HR= Kroatien, HU= Ungarn, IE= Irland, IT= Italien, LT= Litauen, LU= Luxemburg, LV= Lettland, NL= Niederlande, PL= Polen, PT= Portugal, RO= Rumänien, SE= Schweden, SI= Slowenien, SK= Slowakei, UK= Vereinigtes Königreich

Quelle: AMA

## D) Lebendvermarktung von Nutzkälbern, Jung- und Jährlingsrindern in Österreich

### 1) Männliche Nutzkälber zwischen 8 Tagen und vier Wochen in EUR/Stück (exkl. USt.)

	19. Woche 23			19. KW 22
	Stück	Ø Gewicht	EUR/Stück	EUR/Stück
Stierkälber - Milchrasen	16	67,31	112,12	192,27
Stierkälber - Fleischrasen <sup>*)</sup>	108	79,59	389,38	377,43

<sup>\*)</sup> Fleischrasen, Zweinutzungsrasen oder aus einer Kreuzung mit einer Fleischrasse

Quelle: AMA

### 2) Jungrinder und Jährlingsrinder in EUR/kg (exkl. USt.)

	19. Woche 23			19. KW 22
	Stück	Ø Gewicht	EUR/kg	EUR/kg
Jungrinder	567	321,62	2,62	2,47
Jährlingsrinder - männlich	26	442,38	2,50	1,83
Jährlingsrinder - weiblich	25	383,64	2,39	2,27

Jungrinder: männlich und weiblich, 6 bis 11 Monate, zur Mastung; Jährlingsrinder: 12 bis 23 Monate, zur Mastung

Quelle: AMA

## E) Zuchtrinderverkäufe

### 1) Versteigerungen, Nettopreise in EUR

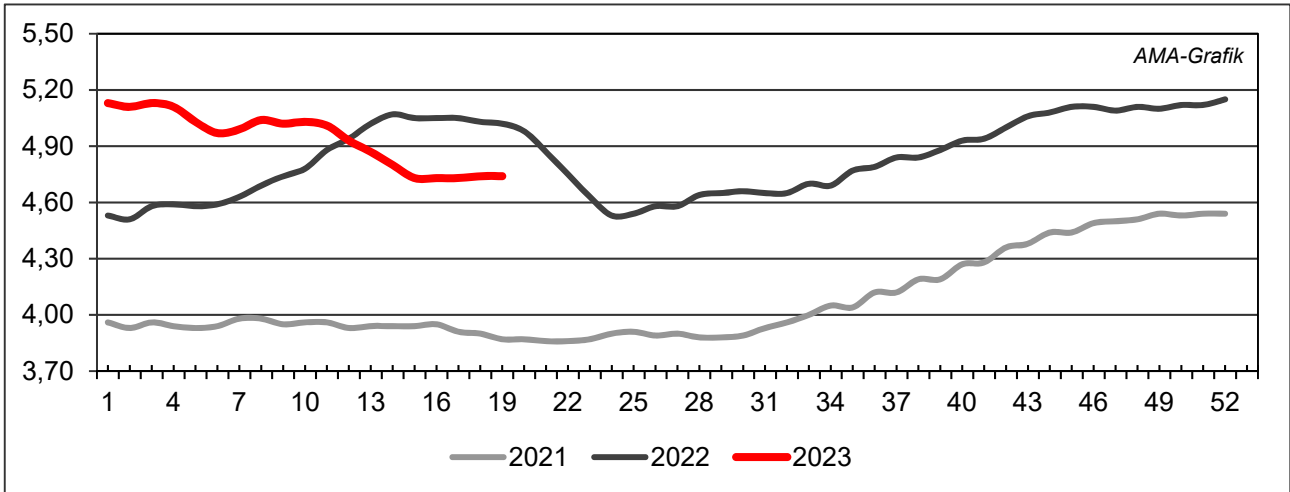
Zwettl, am 10. Mai 2023

	Rasse	aufgetrieben	verkauft	Gesamterlös
Erstlingskühe	Fleckvieh	20	20	40.340,00
Kalbinnen	Fleckvieh	154	154	441.800,00
Zuchtkälber weiblich	Fleckvieh	42	42	26.080,00

Quelle: NÖ Genetik Rinderzuchtverband

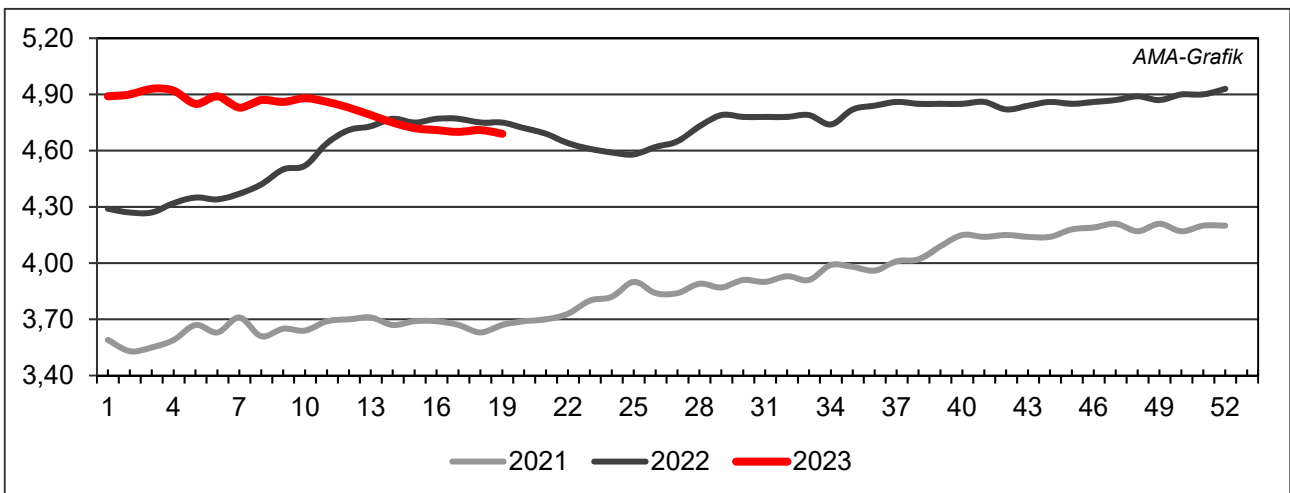
## IV GRAFIK ÖSTERREICH

### F) Schlachtstierpreise (E-P) in EUR/kg, exkl. USt.



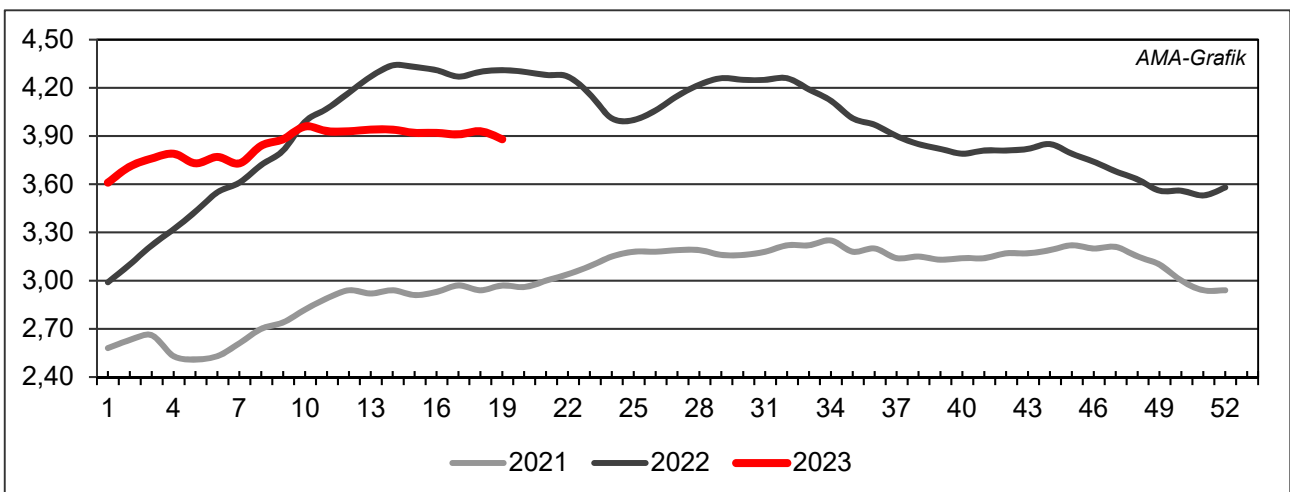
Quelle: AMA

### G) Schlachtkalbinnenpreise (E-P) in EUR/kg, exkl. USt.



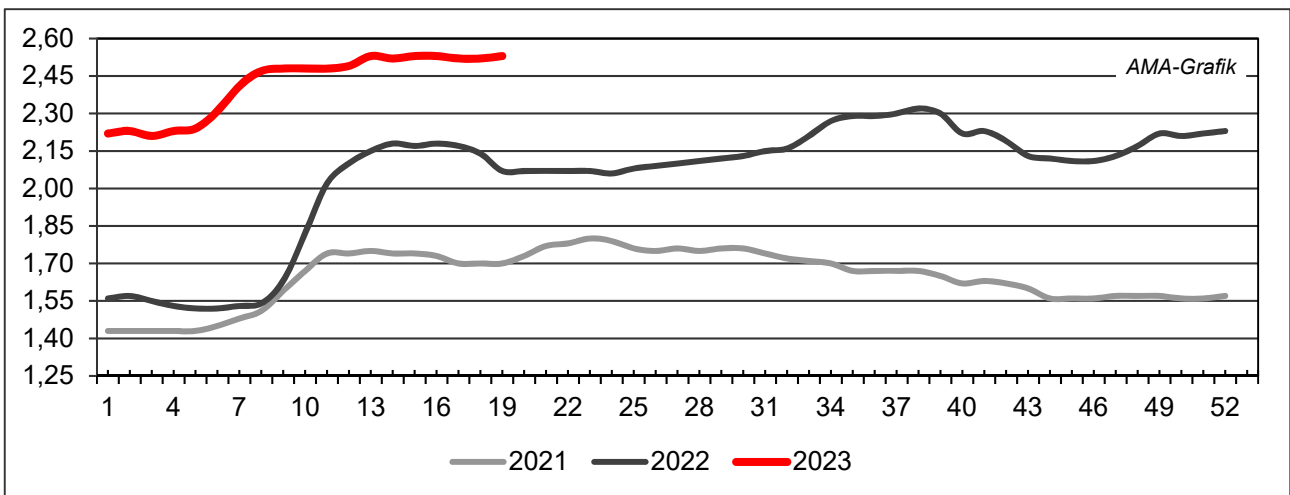
Quelle: AMA

### H) Schlachtkuhpreise (E-P) in EUR/kg, exkl. USt.



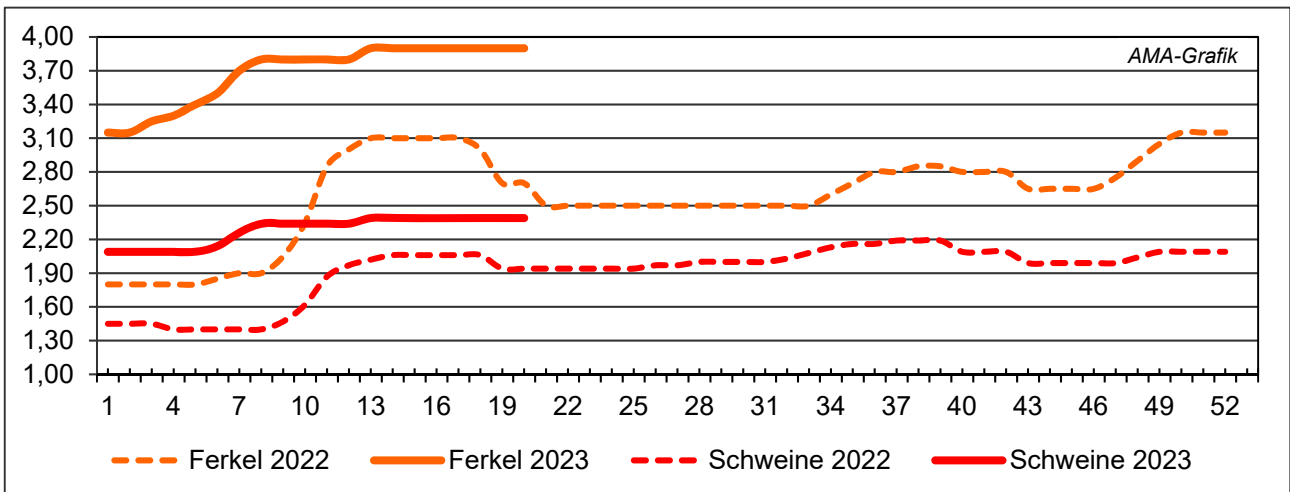
Quelle: AMA

**I) Schweinehälftenpreise (S-P) in EUR/kg, exkl. USt.**



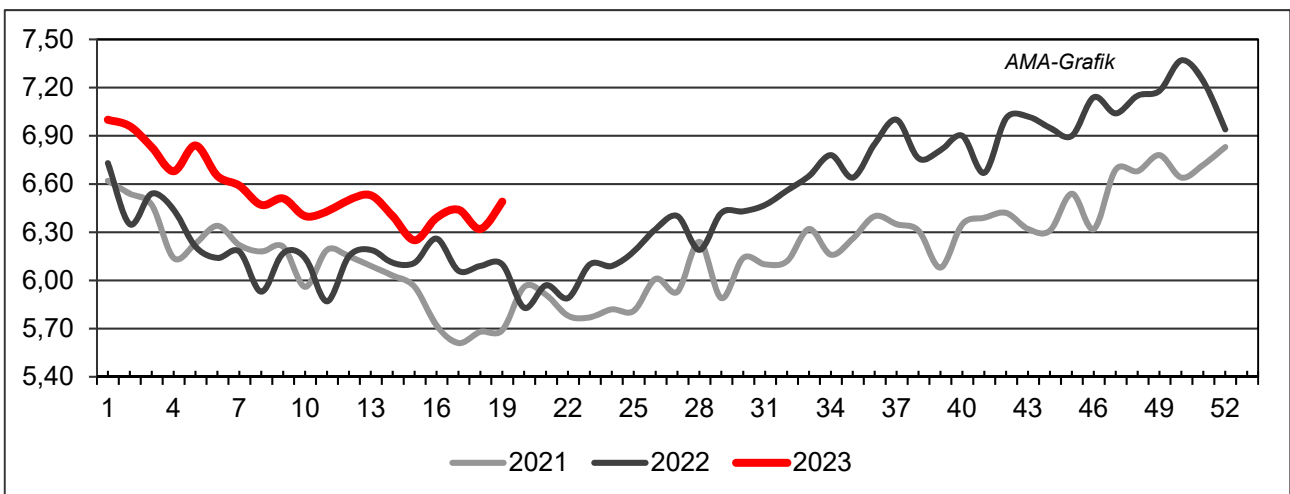
Quelle: AMA

**J) Vergleich der Notierungspreise für Ferkel bzw. Schweine in EUR/kg, exkl. USt.**



Quelle: Erzeugergemeinschaften

**K) Schlachtkälberpreise in EUR/kg, exkl. USt.**



Quelle: AMA

## V MARKT UND PREISE INTERNATIONAL

### L) EU-Preisspiegel für Schlachtvieh

#### 1) Rinder (EUR/100 kg Schlachtgewicht, kalt)

Woche bis:	Jungrinder R3			Jungtiere R3			Ochsen R3			Kühe O3			Kalbinnen R3		
	23.04.	30.04.	07.05.	23.04.	30.04.	07.05.	23.04.	30.04.	07.05.	23.04.	30.04.	07.05.	23.04.	30.04.	07.05.
Belgien	-	-	-	433,50	432,47	432,47	-	-	-	415,91	416,27	416,69	478,50	478,50	478,50
Bulgarien	-	-	-	562,43	562,43	471,24	-	-	471,24	339,12	374,30	343,45	-	-	-
Tschechien	-	-	-	476,12	473,52	473,32	-	-	-	369,73	369,51	376,33	394,93	410,88	-
Dänemark	476,25	474,69	479,61	446,73	444,50	456,26	471,42	487,43	483,37	416,94	417,40	421,10	469,95	458,72	474,92
Deutschland	-	-	-	482,00	481,88	482,34	489,39	503,85	484,47	434,39	436,41	438,92	486,30	486,36	487,85
Estland	-	-	-	-	-	-	-	-	-	384,56	375,73	380,52	-	-	-
Irland	518,44	511,04	519,05	512,62	515,47	514,83	526,97	527,80	527,48	452,78	451,08	450,28	531,87	531,53	531,96
Griechenland	-	-	-	423,59	423,59	423,59	-	-	-	265,17	265,17	265,17	-	-	-
Spanien	538,07	544,93	546,96	531,64	540,49	549,22	-	-	-	394,32	392,43	402,28	538,32	536,55	526,46
Frankreich	-	-	-	538,00	535,00	532,00	536,00	536,00	537,00	491,00	488,00	486,00	548,00	546,00	546,00
Kroatien	512,00	512,00	512,00	510,00	511,00	519,00	-	-	-	414,00	416,00	439,00	530,00	530,00	515,00
Italien	545,87	546,62	580,61	506,98	530,00	503,99	491,14	472,38	590,68	397,81	373,23	388,03	554,50	571,76	532,30
Zypern	-	-	-	-	-	-	-	-	-	-	-	-	-	-	-
Lettland	364,14	364,14	364,14	427,79	371,79	376,79	361,79	361,79	361,79	335,26	301,93	274,44	388,32	284,50	284,50
Litauen	-	-	-	417,04	421,96	417,35	-	-	-	388,64	390,62	376,01	406,22	401,32	407,83
Luxemburg	-	-	-	-	-	-	-	-	-	452,22	447,88	447,88	547,32	548,18	548,18
Ungarn	-	-	-	-	-	-	-	-	-	221,83	234,00	239,24	191,60	192,45	193,24
Malta	-	-	-	430,82	430,82	-	-	-	-	252,55	252,55	-	393,68	393,68	393,68
Niederlande	495,00	501,00	500,00	480,00	395,00	449,00	-	-	-	434,00	430,00	437,00	351,00	260,00	348,00
ÖSTERREICH	541,97	538,60	523,45	469,84	471,97	472,72	500,19	507,25	502,85	375,69	379,15	373,33	467,55	469,26	470,96
Polen	502,06	505,10	506,47	479,34	497,04	497,95	-	-	-	412,47	416,27	427,22	503,36	507,93	510,83
Portugal	467,98	461,98	440,74	531,13	501,60	531,80	450,00	450,00	450,00	335,95	341,36	342,05	515,91	502,35	509,05
Rumänien	-	-	-	407,46	427,65	422,78	407,46	410,29	407,75	362,20	385,55	373,96	472,41	459,71	423,90
Slowenien	479,68	439,68	459,68	478,19	476,81	475,41	-	-	-	326,52	317,92	332,05	456,76	453,33	451,68
Slowakei	-	-	0,00	490,93	-	481,52	-	-	-	-	259,45	290,50	-	-	-
Finnland	-	-	0,00	508,85	511,13	508,05	-	-	-	335,40	330,56	333,33	497,30	498,37	494,65
Schweden	506,98	521,12	533,75	516,43	512,57	513,31	512,28	503,49	508,71	465,99	466,82	468,11	501,94	502,87	504,91
<b>EU</b>	<b>528,73</b>	<b>534,35</b>	<b>535,64</b>	<b>503,99</b>	<b>505,48</b>	<b>507,44</b>	<b>523,30</b>	<b>524,91</b>	<b>524,12</b>	<b>432,45</b>	<b>431,16</b>	<b>434,38</b>	<b>521,26</b>	<b>520,57</b>	<b>519,00</b>

Quelle: [http://ec.europa.eu/agriculture/market-observatory/meat/beef/statistics\\_en.htm](http://ec.europa.eu/agriculture/market-observatory/meat/beef/statistics_en.htm), Europäische Kommission

## 2) Marktpreis für geschlachtete Schafe (EUR/100 kg)

	Woche bis:	16.04.2023	23.04.2023	30.04.2023	07.05.2023	Vorwoche ±
SCHWERE LÄMMER	Belgien	670,60	668,10	664,60	668,40	3,80
	Deutschland	828,55	826,40	827,64	844,42	16,78
	Spanien	724,89	728,18	736,64	740,11	3,47
	Frankreich	844,00	844,00	847,00	836,00	-11,00
	Kroatien	944,23	939,34	940,65	916,26	-24,39
	Irland	704,66	731,70	731,50	735,54	4,04
	Italien	574,00	574,00	570,00	568,00	-2,00
	Zypern	748,00	740,00	740,00	739,00	-1,00
	Lettland	593,23	586,07	611,41	600,00	-11,41
	Litauen	504,96	556,94	560,08	-	-
	Ungarn	825,70	812,09	802,39	785,67	-16,72
	Niederlande	606,16	629,21	639,35	632,93	-6,42
	ÖSTERREICH	673,00	692,00	704,00	661,00	-43,00
	Portugal	612,67	505,33	505,33	508,33	3,00
	Rumänien	-	445,53	-	304,29	-
	Slowenien	631,19	697,80	688,50	633,15	-55,35
	Finnland	549,92	549,92	558,84	558,84	0,00
	Schweden	754,87	777,07	776,03	780,01	3,98
	EU	752,02	760,59	763,80	760,02	-3,78
LEICHTE LÄMMER	Bulgarien	1.035,89	946,86	977,39	1.050,72	73,33
	Griechenland	-	-	-	-	-
	Spanien	739,07	742,28	751,13	754,15	3,02
	Kroatien	987,19	959,95	972,92	979,73	6,81
	Italien	619,00	619,00	598,00	607,00	9,00
	Lettland	600,00	578,22	565,28	564,75	-0,53
	Ungarn	887,04	895,03	-	830,77	-
	Portugal	810,86	771,29	760,27	727,72	-32,55
	Slowenien	687,53	653,23	667,12	672,40	5,28
EU	701,70	702,17	701,98	704,28	2,30	

 Quelle: [http://ec.europa.eu/agriculture/sheep-goats/presentations/index\\_en.htm](http://ec.europa.eu/agriculture/sheep-goats/presentations/index_en.htm), Europäische Kommission

## 3) Schweine, Klasse S (EUR/100 kg Schlachtgewicht, kalt)

Woche bis:	16.04.2023	23.04.2023	30.04.2023	07.05.2023	Vorwoche ±
Belgien	233,97	233,88	233,38	234,40	1,02
Tschechien	237,85	236,82	236,68	236,89	0,21
Dänemark	201,86	203,97	207,96	208,40	0,44
Deutschland	246,99	246,89	246,44	246,87	0,43
Estland	220,81	221,71	221,04	223,39	2,35
Spanien	258,72	258,72	259,45	256,86	-2,59
Frankreich	253,00	253,00	249,00	244,00	-5,00
Kroatien	228,00	230,00	227,00	234,00	7,00
Irland	220,02	220,13	220,18	-	-
Lettland	249,17	257,07	262,32	262,96	0,64
Litauen	234,02	240,60	244,73	238,85	-5,88
Luxemburg	244,55	244,55	244,52	244,52	0,00
Ungarn	244,75	243,57	245,61	245,15	-0,46
Niederlande	215,05	215,14	214,82	215,01	0,19
ÖSTERREICH	259,18	259,11	258,85	257,02	-1,83
Polen	248,26	258,06	261,80	-	-
Portugal	266,74	266,74	266,74	266,74	0,00
Rumänien	235,59	236,90	241,39	249,53	8,14
Slowenien	264,00	263,87	263,07	264,65	1,58
Slowakei	235,23	235,91	238,38	235,94	-2,44
Finnland	230,94	230,70	231,23	229,03	-2,20
Schweden	227,16	227,52	227,42	230,08	2,66
<i>EU</i>	243,92	244,60	244,84	243,82	-1,02

Quelle: [http://ec.europa.eu/agriculture/market-observatory/meat/pigmeat/statistics\\_en.htm](http://ec.europa.eu/agriculture/market-observatory/meat/pigmeat/statistics_en.htm), Europäische Kommission



## 4) Schweine, Klasse E (EUR/100 kg Schlachtgewicht, kalt)

Woche bis:	16.04.2023	23.04.2023	30.04.2023	07.05.2023	Vorwoche ±
Belgien	224,40	224,46	224,37	224,51	0,14
Bulgarien	277,66	276,23	276,23	276,76	0,53
Tschechien	232,89	231,58	231,06	231,61	0,55
Dänemark	197,02	198,61	202,46	203,98	1,52
Deutschland	243,19	243,12	243,16	243,51	0,35
Estland	215,38	216,76	216,87	217,96	1,09
Spanien	247,05	249,24	249,16	246,24	-2,92
Frankreich	246,00	247,00	241,00	236,00	-5,00
Kroatien	234,00	235,00	235,00	240,00	5,00
Irland	219,80	219,92	219,88	-	-
Zypern	240,68	240,86	241,35	241,81	0,46
Lettland	259,82	264,43	270,26	264,56	-5,70
Litauen	244,16	244,36	251,47	251,65	0,18
Luxemburg	237,02	237,02	237,74	237,74	0,00
Ungarn	240,33	239,74	242,02	240,30	-1,72
Niederlande	213,91	214,00	213,68	213,87	0,19
ÖSTERREICH	248,36	248,66	247,44	245,22	-2,22
Polen	246,35	255,93	260,18	-	-
Portugal	267,36	267,36	267,36	267,36	0,00
Rumänien	234,07	235,15	238,74	249,80	11,06
Slowenien	244,60	242,05	239,79	241,33	1,54
Slowakei	239,65	237,69	239,72	239,65	-0,07
Finnland	224,23	224,07	224,04	221,56	-2,48
Schweden	225,49	224,52	224,68	226,98	2,30
<b>EU</b>	<b>237,72</b>	<b>239,53</b>	<b>239,98</b>	<b>239,71</b>	<b>-0,27</b>

Quelle: [http://ec.europa.eu/agriculture/market-observatory/meat/pigmeat/statistics\\_en.htm](http://ec.europa.eu/agriculture/market-observatory/meat/pigmeat/statistics_en.htm), Europäische Kommission

## 5) Ferkel (EUR/Stück)

Woche bis:	16.04.2023	23.04.2023	30.04.2023	07.05.2023	Vorwoche ±
Belgien	92,00	92,00	92,00	92,00	0,00
Dänemark	66,03	67,50	69,36	69,38	0,02
Deutschland	87,20	89,20	89,50	89,40	-0,10
Spanien	100,73	100,73	100,73	100,73	0,00
Frankreich	67,00	67,25	68,25	-	-
Kroatien	96,00	96,00	96,00	103,00	7,00
Italien	114,58	115,00	115,03	115,03	0,00
Lettland	-	-	73,16	86,54	13,38
Ungarn	108,17	109,31	-	101,76	-
Niederlande	75,75	76,25	76,25	76,25	0,00
Portugal	88,00	88,00	88,00	88,00	0,00
Finnland	88,00	88,16	88,28	88,14	-0,14
Schweden	86,32	85,68	86,87	86,28	-0,59
<b>EU</b>	<b>87,83</b>	<b>88,50</b>	<b>88,94</b>	<b>88,83</b>	<b>-0,11</b>

Quelle: [http://ec.europa.eu/agriculture/market-observatory/meat/pigmeat/statistics\\_en.htm](http://ec.europa.eu/agriculture/market-observatory/meat/pigmeat/statistics_en.htm), Europäische Kommission

## M) Preisentwicklung diverser Länder für Schlachtvieh

### 1) Deutschland gesamt: frei Schlachtstätte je kg SG in EUR ohne MwSt.

Woche bis:	23.04.2023	30.04.2023	07.05.2023	14.05.2023	Vorw. ±
Jungstiere U3	4,77	4,78	4,78	4,77	-0,01
Jungstiere R3	4,73	4,72	4,73	4,71	-0,02
Jungstiere O3	4,50	4,51	4,51	4,48	-0,03
Kalbinnen R3	4,77	4,77	4,78	4,79	0,01
Kühe R3	4,37	4,40	4,41	4,41	0,00
Kühe O3	4,26	4,28	4,30	4,31	0,01
Kälber E-P	5,46	5,28	5,44	5,54	0,10
Schweine S	2,42	2,42	2,42	2,42	0,00
Schweine E	2,38	2,38	2,39	2,38	-0,01
Lämmer, pauschal	8,10	8,11	8,28	8,16	-0,12

Quelle: Bundesministerium für Ernährung, Landwirtschaft und Verbraucherschutz (BLE, Deutschland)

### 2) Preise frei Schlachtstätte in Bayern\*) (EUR/kg Schlachtgewicht)

Woche bis:	23.04.2023	30.04.2023	07.05.2023	14.05.2023	Vorw. ±
Jungstiere U3	4,73	4,78	4,79	4,77	-0,02
Jungstiere R3	4,70	4,74	4,75	4,72	-0,03
Jungstiere E-P	4,71	4,74	4,75	4,74	-0,01
Kalbinnen U3	4,70	4,73	4,73	4,74	0,01
Kalbinnen R3	4,68	4,70	4,71	4,71	0,00
Kalbinnen E-P	4,58	4,62	4,61	4,62	0,01
Kühe U3	4,57	4,58	4,60	4,61	0,01
Kühe R3	4,36	4,39	4,38	4,39	0,01
Kühe E-P	4,17	4,21	4,20	4,20	0,00
Schweine E	2,37	2,37	2,38	2,36	-0,02
Schweine S-P	2,39	2,38	2,39	2,38	-0,01

\*) Abrechnung erfolgt bei Rindern und Schweinen nach Warmgewicht

Quelle: Bayerischer Bauernverband

### 3) Italien: Marktbericht Markt Modena - Preise in EUR/kg LG (exkl. USt.)

Nutzkälber/Einsteller	17.04.2023	24.04.2023	02.05.2023	08.05.2023	15.05.2023
Nutzkälber/Fleischrasse Extra Qual.	4,50-5,20	4,65-5,35	4,65-5,35	4,65-5,35	4,65-5,35
Nutzkälber/Fleischrasse	2,63-3,40	2,78-3,55	2,78-3,55	2,78-3,55	2,78-3,55
Einsteller/Limousin	3,89-4,02	3,91-4,04	3,91-4,04	3,94-4,07	3,94-4,07
Einsteller/Kreuzungen	3,59-3,70	3,61-3,72	3,61-3,72	3,64-3,75	3,64-3,75
Schlachtrinder/Jungstiere	17.04.2023	24.04.2023	02.05.2023	08.05.2023	15.05.2023
Limousin	3,76-3,83	3,76-3,83	3,76-3,83	3,76-3,83	3,76-3,83
Charolais u. Kreuzungen Extra Qual.	3,52-3,62	3,52-3,62	3,52-3,62	3,52-3,62	3,52-3,62
Schwarzbunte 1. Qual.	2,24-2,34	2,24-2,34	2,24-2,34	2,24-2,34	2,24-2,34
Schlachtrinder/Kalbinnen	17.04.2023	24.04.2023	02.05.2023	08.05.2023	15.05.2023
Limousin	3,66-3,71	3,66-3,71	3,66-3,71	3,66-3,71	3,66-3,71
Fleischrasse u. Kreuzungen	3,42-3,47	3,42-3,47	3,42-3,47	3,42-3,47	3,42-3,47

Quelle: www.borsamercimodena.it, Borsa Merci di Modena

## Marktbericht Markt Modena - Fleischpreise in EUR/kg

Jungstierfleisch/Hälften	17.04.2023	24.04.2023	02.05.2023	08.05.2023	15.05.2023
Extra Qualität	7,14-7,34	7,14-7,34	7,14-7,34	7,14-7,34	7,14-7,34
1. Qualität	6,64-7,14	6,64-7,14	6,64-7,14	6,64-7,14	6,64-7,14
2. Qualität	6,15-6,50	6,15-6,50	6,15-6,50	6,15-6,50	6,15-6,50
Kalbinnenfleisch/Hälften	17.04.2023	24.04.2023	02.05.2023	08.05.2023	15.05.2023
Extra Qualität	6,85-7,02	6,85-7,02	6,85-7,02	6,85-7,02	6,85-7,02
1. Qualität	6,30-6,60	6,30-6,60	6,30-6,60	6,30-6,60	6,30-6,60
2. Qualität	6,10-6,30	6,10-6,30	6,10-6,30	6,10-6,30	6,10-6,30

Quelle: [www.borsamermodena.it](http://www.borsamermodena.it), Borsa Merci di Modena

### 4) Italien: Richtpreis Schlachtschweine in EUR/kg

Notierung vom:	27.04.2023	04.05.2023	11.05.2023
Schlachtschweine 130 - 144 kg LG	1,92-1,93	1,89	1,86

Quelle: [www.listinicum.it](http://www.listinicum.it), Commissione Unica Nazionale

### 5) Niederlande: Schweine und Ferkel in EUR/kg

Woche bis:	07.05.2023	14.05.2023	21.05.2023
Vion, ab Hof, inkl. USt., in EUR/kg SG Basispreis 56 % MFA, Typ A, 78 - 100 kg	2,38	2,38	2,38
Ferkel (BestPigletPrice), EUR/Stück	77,50	77,50	77,50

Quelle: VDE Varkenshandel

### 6) Dänemark: Produzentenpreise

Woche bis:	07.05.2023	14.05.2023	21.05.2023
Schlachtschweine, 61 % MFA in EUR/kg	1,85	1,85	1,85

Quelle: Danish Crown

### 7) Frankreich: Schweine in EUR/kg SG, ab Hof

Woche bis:	07.05.2023	14.05.2023	21.05.2023
Bretagne, 56 % Fleischanteil Montag	2,232	2,179	2,154
Donnerstag	2,182	2,158	-

Quelle: [www.marche-porc-breton.com](http://www.marche-porc-breton.com), Marché du Porc Breton

### 8) Spanien: Mercolleida, Notierungen in EUR

Notierung vom:	27.04.2023	04.05.2023	11.05.2023
Schweine in EUR/kg LG (Cerdo Selecto)	2,04	2,04	2,04
Ferkel (20 kg) in EUR/Stück (Precio Base Lleida)	91,00	91,00	91,00

Quelle: ANAFRIC

Der Marktbericht Vieh und Fleisch erscheint wöchentlich.

Dieser Bericht ist auf der Webseite der  
Agrarmarkt Austria ([www.ama.at](http://www.ama.at)) im Internet verfügbar.

Die nächste Ausgabe wird voraussichtlich am 25. Mai 2023 erscheinen.

### **Impressum**

Informationen gemäß § 5 E-Commerce Gesetz und Offenlegung gemäß § 25 Mediengesetz

Medieninhaber, Herausgeber, Vertrieb: Agrarmarkt Austria

Redaktion: GB I/Abt. 3 – Referat 08

Dresdner Straße 70

1200 Wien

UID-Nr.: ATU16305503

Telefon: +43 50 3151-248

Fax: +43 50 3151-396

E-Mail: [preismeldungen@ama.gv.at](mailto:preismeldungen@ama.gv.at)

Vertretungsbefugt:

- Mag.<sup>a</sup> Lena Karasz, Vorstandsmitglied für den Geschäftsbereich I
- Dipl.-Ing. Günter Griesmayr, Vorstandsvorsitzender und Vorstandsmitglied für den Geschäftsbereich II

Die Agrarmarkt Austria ist eine gemäß § 2 AMA-Gesetz 1992, BGBl. Nr. 376/1992, eingerichtete juristische Person öffentlichen Rechts, deren Aufgaben in § 3 leg. cit. festgelegt sind. Sie unterliegt gemäß § 25 leg. cit. der Aufsicht des gemäß Bundesministeriengesetz 1986, BGBl. Nr. 76/1986, für Landwirtschaft zuständigen Mitglieds der Bundesregierung.

Hersteller: Eigendruck

Bildnachweis: [www.pixabay.com](http://www.pixabay.com)

Verlagsrechte: Die in dieser Broschüre veröffentlichten Beiträge sind urheberrechtlich geschützt. Alle Rechte sind vorbehalten. Nachdruck und Auswertung der von der AGRARMARKT AUSTRIA erhobenen Daten sind mit Quellenangabe gestattet. Alle Angaben ohne Gewähr.

Im Sinne des Gleichheitsgrundsatzes haben die Ausführungen in gleicher Weise für alle Geschlechter Geltung.