



K-Ö
Gemäß des § 3 Abs. 1 Z 1 des AMA-Gesetzes 1992 (BGBl. Nr. 376/1992 i. d. g. F.)
Zertifiziertes Qualitätsmanagement-System nach ÖNORM EN ISO 9001 REG. Nr. 01537/0
Zertifiziertes Informationssicherheits-Managementsystem nach ÖNORM ISO/IEC 27001 REG Nr. 35/0
Zertifiziertes Umweltmanagement-System nach EMAS REG Nr. AT-000680 und ÖNORM EN ISO 14001 REG Nr. 02982/0

AMA
AgrarMarkt Austria

www.ama.at



Marktbericht

VIEH UND FLEISCH | 24. Woche | 10.06.2024 – 16.06.2024

24. AUSGABE 2024

Marktübersicht
Preisbericht Österreich
Markt Österreich
Markt und Preise international

I N H A L T

I.....	MARKTÜBERSICHT	3
II.....	PREISBERICHT ÖSTERREICH	5
	A) Preisbericht	5
	B) Preisbericht – Zukauf EU	9
III.....	MARKT ÖSTERREICH	10
	C) Daten aus der Rinderdatenbank	10
	D) Lebendvermarktung von Nutzkälbern, Jung -und Jährlingsrindern in Österreich	11
	E) Zuchtrinderverkäufe	11
IV.....	GRAFIK ÖSTERREICH	12
	F) Schlachtstierpreise (E-P)	12
	G) Schlachtkalbinnenpreise (E-P)	12
	H) Schlachtkuhpreise (E-P)	12
	I) Schweinehälftenpreise (S-P)	13
	J) Vergleich der Notierungspreise für Ferkel bzw. Schweine	13
	K) Schlachtkälberpreise.....	13
V.....	MARKT UND PREISE INTERNATIONAL	14
	L) EU-Preisspiegel für Schlachtvieh.....	14
	M) Preisentwicklung diverser Länder für Schlachtvieh	19

I MARKTÜBERSICHT

Schlachtkuhpreis klettert auf 4 Euro

Der durchschnittliche Auszahlungspreis der Schlachthöfe (E-P) für Jungtiere stieg in der Berichtswoche um 6 Cent auf EUR 4,97 je kg. Er lag um 8,3 % über dem Niveau des Vorjahres.

Für Schlachtkühe wurde um 4 Cent je kg mehr bezahlt. Der Preis lag bei EUR 4,00 je kg und um 5,8 % über dem Vorjahresniveau.

Der Preis für Kalbinnen sank um 2 Cent auf EUR 4,78 je kg. Somit lag der Durchschnittspreis um 2,1 % über der Linie des Vorjahres.

Bei Schlachtkälbern stieg der Preis um 4 Cent auf EUR 6,52 je kg. Der Vergleich zur Vorjahreswoche ergab ein Minus von 0,2 %.

Preiserwartungen Rinder für die 25. KW

Laut ARGE Rind befindet sich das Angebot an heimischen Jungtieren ungefähr auf dem Niveau der Vorwoche. Die Nachfrage gestaltet sich aber, aufgrund der sommerlichen Temperaturen, etwas verhaltener und somit bleiben die Preise stabil zur Vorwoche. Auf dem Schlachtkuhmarkt herrscht nach wie vor ein unterdurchschnittliches Angebot. Impulse kommen vor allem aus dem Exportgeschäft und somit gehen die Preise leicht nach oben. Ebenso gelang es, die Schlachtkalbinnen-Preise etwas anzuheben. Schlachtkälber notieren unverändert zur Vorwoche.

Die europäischen Schlachtrindermärkte werden durchwegs als ausgeglichen beschrieben, entsprechend bleiben die Notierungen unverändert. Im Bereich der Jungtiere stehen sich Angebot und Nachfrage ausgeglichen gegenüber. Von Seiten der deutschen Schlachtunternehmen wird regional Druck aufgebaut, aber die vorhandenen Tiere lassen sich ohne Probleme vermarkten.

Nachfrage nach Schweinefleisch unter den Erwartungen

Der Durchschnittspreis (S-P) für Schlachtschweine blieb in der Berichtswoche unverändert bei EUR 2,42 je kg. Er lag um 7,3 % unter dem Vorjahr.

Der Schlachtpreis für Zuchtsauen stieg um 2 Cent auf EUR 1,57 je kg. Im Vergleich zum Vorjahr ergab das ein Minus von 13,7 %.

Laut Österreichischer Schweinebörse entsprach das Lebendangebot dem Bedarf. Alle schlachtreifen Tiere flossen planmäßig ab. Trotzdem bewertete die Fleischbranche die Marktlage negativ, bei allen Absatzschienen fehlten substanzielle Impulse. Daher nahmen die Bestände in den Tiefkühlslagern zu.

Die Mastschweine-Notierung bleibt bis zum 26. Juni unverändert bei EUR 2,26 je kg.

Kürzere Wartezeiten bei Ferkeln

Auf dem österreichischen Ferkelmarkt normalisierte sich die Versorgungslage allmählich. Allerdings bestanden noch immer Wartezeiten im Ferkelbezug. Die Notierung bleibt in der 25. Kalenderwoche unverändert bei EUR 4,30 je kg.

Europaweit übertraf das Angebot zumeist die saisonal rückläufige Nachfrage. Die Preise tendierten mehrheitlich leicht abwärts.

EU-Schweinemarkt: Uneinheitliche Entwicklung

Zwei Faktoren bestimmen den EU-Schweinemarkt seit Wochen: Das geringe und weiter sinkende Lebendangebot sowie die fehlenden Impulse im Fleischhandel. Das galt auch zuletzt in praktisch allen Mitgliedsländern, dennoch entwickelten sich die nationalen Märkte leicht unterschiedlich. Überwiegend blieben die Preise unverändert. In Spanien und Frankreich wog die Verknappung des Angebotes schwerer als die schwierigen Fleischgeschäfte. Somit konnten dort die Notierungen leicht angehoben werden. Neben dem von der Afrikanischen Schweinepest geplagten Italien verzeichnete auch Dänemark einen Preisrückgang. Dort trübten vermutlich die Pläne Chinas, einen Importzoll auf europäisches Schweinefleisch einzuführen, die Stimmung. Diese Pläne wurden als Reaktion auf die Ankündigung höherer Zölle für chinesische Elektroautos beim Import in die EU interpretiert.

Auch in Deutschland führen das knappe Angebot und der schwierige Fleischhandel zu unterschiedlichen Markteinschätzungen und Vorstellungen über die Preisgestaltung. Für Verunsicherung sorgt ein weiterer Fall von Afrikanischer Schweinepest, nach Mecklenburg-Vorpommern nun in Hessen. Noch immer wird eine Belebung des Fleischabsatzes durch die Fußball-Europameisterschaft erwartet. Derzeit befinden sich deutlich mehr Touristen in Deutschland als üblich. Der Vereinigungspreis für Schlachtschweine bleibt im Zeitraum 20. bis 26. Juni unverändert bei EUR 2,20 je kg.

II PREISBERICHT ÖSTERREICH

A) Preisbericht für die 24. Woche, 10. Juni 2024 bis 16. Juni 2024

1) Auszahlungspreise inkl. Zu- und Abschläge*) (EUR/kg, exkl. USt.) frei Schlachthof und Umsatzmengen (Stück) der meldepflichtigen Schlachthöfe, Herkunft Österreich

Österreich ¹⁾	23. Woche 24		24. Woche 24		Vorw. ±	24. KW 23
	EUR/kg	Stück	EUR/kg	Stück	EUR/kg	EUR/kg
Jungstiere U3	4,94	954	5,00	1.183	0,06	4,63
Jungstiere R3	4,87	269	4,94	305	0,07	4,57
Jungstiere E-P	4,91	3.237	4,97	3.556	0,06	4,59
Ochsen U3	5,27	84	5,32	89	0,05	5,11
Ochsen R3	5,14	124	5,20	117	0,06	4,95
Ochsen E-P ⁴⁾	5,13	417	5,20	339	0,07	4,94
Kühe R3	4,18	297	4,24	347	0,06	3,99
Kühe O3	3,79	99	3,89	155	0,10	3,62
Kühe E-P	3,96	1.958	4,00	2.031	0,04	3,78
Kalbinnen U3	4,94	391	4,89	487	-0,05	4,79
Kalbinnen R3	4,79	357	4,81	333	0,02	4,72
Kalbinnen E-P	4,80	1.286	4,78	1.325	-0,02	4,68
Schweine S ²⁾	2,45	46.297	2,45	46.842	0,00	2,65
Schweine E ²⁾	2,36	18.686	2,36	19.684	0,00	2,55
Schweine U ²⁾	2,16	1.040	2,15	1.197	-0,01	2,41
Schweine S-P ²⁾	2,42	66.071	2,42	67.773	0,00	2,61
Zuchtsauen	1,55	1.100	1,57	833	0,02	1,82
Kälber E-P ³⁾	6,48	199	6,52	265	0,04	6,53
Jungrinder E-P ³⁾	5,59	154	5,41	124	-0,18	5,35

Quelle: AMA

Niederösterreich	23. Woche 24		24. Woche 24		Vorw. ±	24. KW 23
	EUR/kg	Stück	EUR/kg	Stück	EUR/kg	EUR/kg
Jungstiere U3	4,93	191	4,99	170	0,06	4,61
Jungstiere R3	4,85	86	4,90	56	0,05	4,56
Jungstiere E-P	4,88	766	4,95	672	0,07	4,57
Ochsen U3	-	-	-	-	-	-
Ochsen R3	-	-	-	-	-	-
Ochsen E-P ⁴⁾	-	-	-	-	-	-
Kühe R3	4,21	65	4,28	70	0,07	3,91
Kühe O3	3,72	25	3,67	18	-0,05	3,51
Kühe E-P	3,94	322	4,03	345	0,09	3,73
Kalbinnen U3	4,92	80	4,86	123	-0,06	4,75
Kalbinnen R3	4,77	60	4,77	76	0,00	4,69
Kalbinnen E-P	4,80	243	4,78	289	-0,02	4,70
Schweine S ²⁾	2,49	6.589	2,49	7.159	0,00	2,71
Schweine E ²⁾	2,40	2.641	2,38	3.394	-0,02	2,57
Schweine U ²⁾	2,13	150	2,13	191	0,00	2,36
Schweine S-P ²⁾	2,46	9.382	2,45	10.748	-0,01	2,65
Zuchtsauen	1,54	167	1,54	147	0,00	1,82
Kälber E-P ³⁾	-	-	-	-	-	-
Jungrinder E-P ³⁾	-	-	-	-	-	-

*) z.B. BIO, Mengenzuschläge, Markenprogramme, Klassifizierungskosten

1) Inkl. Salzburg und Kärnten, aus Datenschutzgründen können diese Preise und Umsatzmengen nicht veröffentlicht werden

2) Abrechnung erfolgt nach Warmgewicht

3) Inkl. Tirol, aus Datenschutzgründen können Bundesländerpreise und Umsatzmengen nicht veröffentlicht werden

4) Aus Datenschutzgründen können Bundesländerwerte der einzelnen Qualitätsklassen nicht veröffentlicht werden

Quelle: AMA

Auszahlungspreise inkl. Zu- und Abschläge*) (EUR/kg, exkl. USt.) frei Schlachthof und Umsatzmengen (Stück) der meldepflichtigen Schlachthöfe, Herkunft Österreich

Oberösterreich	23. Woche 24		24. Woche 24		Vorw. ±	24. KW 23
	EUR/kg	Stück	EUR/kg	Stück	EUR/kg	EUR/kg
Jungstiere U3	4,92	485	5,00	751	0,08	4,62
Jungstiere R3	4,85	91	4,92	168	0,07	4,56
Jungstiere E-P	4,90	1.443	4,97	1.883	0,07	4,58
Ochsen U3	-	-	-	-	-	-
Ochsen R3	-	-	-	-	-	-
Ochsen E-P ⁴⁾	-	-	-	-	-	-
Kühe R3	4,13	104	4,24	128	0,11	3,95
Kühe O3	3,77	26	3,95	63	0,18	3,62
Kühe E-P	3,97	751	4,04	735	0,07	3,81
Kalbinnen U3	4,89	155	4,78	162	-0,11	4,64
Kalbinnen R3	4,78	161	4,73	123	-0,05	4,56
Kalbinnen E-P	4,78	532	4,70	497	-0,08	4,55
Schweine S ²⁾	2,42	16.447	2,43	15.778	0,01	2,63
Schweine E ²⁾	2,33	5.343	2,33	5.439	0,00	2,56
Schweine U ²⁾	2,13	246	2,13	259	0,00	2,51
Schweine S-P ²⁾	2,40	22.072	2,40	21.508	0,00	2,61
Zuchtsauen	1,52	282	1,60	248	0,08	1,83
Kälber E-P ³⁾	-	-	-	-	-	-
Jungrinder E-P ³⁾	-	-	-	-	-	-

Quelle: AMA

Steiermark	23. Woche 24		24. Woche 24		Vorw. ±	24. KW 23
	EUR/kg	Stück	EUR/kg	Stück	EUR/kg	EUR/kg
Jungstiere U3	4,94	62	5,01	65	0,07	-
Jungstiere R3	4,90	40	-	-	-	-
Jungstiere E-P	4,90	322	4,96	298	0,06	4,61
Ochsen U3	-	-	-	-	-	-
Ochsen R3	-	-	-	-	-	-
Ochsen E-P ⁴⁾	-	-	-	-	-	-
Kühe R3	4,23	29	-	-	-	3,99
Kühe O3	-	-	-	-	-	-
Kühe E-P	3,92	160	4,02	190	0,10	3,85
Kalbinnen U3	5,01	65	5,00	90	-0,01	4,97
Kalbinnen R3	4,82	56	4,97	51	0,15	4,87
Kalbinnen E-P	4,87	181	4,96	186	0,09	4,89
Schweine S ²⁾	2,46	22.387	2,46	23.129	0,00	2,64
Schweine E ²⁾	2,36	10.417	2,36	10.500	0,00	2,53
Schweine U ²⁾	2,18	636	2,17	735	-0,01	2,36
Schweine S-P ²⁾	2,42	33.450	2,42	34.378	0,00	2,60
Zuchtsauen	1,56	629	1,56	421	0,00	1,81
Kälber E-P ³⁾	-	-	-	-	-	-
Jungrinder E-P ³⁾	-	-	-	-	-	-

*) z.B. BIO, Mengenzuschläge, Markenprogramme, Klassifizierungskosten

1) Inkl. Salzburg und Kärnten, aus Datenschutzgründen können diese Preise und Umsatzmengen nicht veröffentlicht werden

2) Abrechnung erfolgt nach Warmgewicht

3) Inkl. Tirol, aus Datenschutzgründen können Bundesländerpreise und Umsatzmengen nicht veröffentlicht werden

4) Aus Datenschutzgründen können Bundesländerwerte der einzelnen Qualitätsklassen nicht veröffentlicht werden

Quelle: AMA

2) Auszahlungspreise Biorinder inkl. Zu- und Abschläge*) (EUR/kg, exkl. USt.)
frei Schlachthof und Umsatzmengen (Stück) der meldepflichtigen Schlachthöfe,
Herkunft Österreich

Österreich	23. Woche 24		24. Woche 24		Vorw. ±
	EUR/kg	Stück	EUR/kg	Stück	EUR/kg
Jungstiere E-P	-	-	5,25	28	-
Ochsen U3	5,49	25	5,52	25	0,03
Ochsen R3	5,28	51	5,45	30	0,17
Ochsen E-P	5,29	146	5,42	105	0,13
Kühe R3	4,50	46	4,58	45	0,08
Kühe O3	4,20	10	4,26	16	0,06
Kühe E-P	4,15	345	4,20	332	0,05
Kalbinnen U3	5,46	41	5,33	28	-0,13
Kalbinnen R3	5,35	39	5,33	19	-0,02
Kalbinnen E-P	5,34	136	5,16	109	-0,18
Kälber E-P	6,90	15	7,53	21	0,63
Jungrinder E-P	5,74	135	5,63	97	-0,11

Die Biorinder sind auch im Preisbericht unter Punkt 1) enthalten.

*) z.B. Mengenzuschläge, Klassifizierungskosten

Quelle: AMA

3) Verkaufspreise Teilstücke vom Rind bzw. Schwein (EUR/kg, exkl. USt.) ab Werk der
meldepflichtigen Schlachthöfe und Zerlegebetriebe, Herkunft Österreich

Österreich	21. Woche 24	22. Woche 24	23. Woche 24	24. Woche 24	Vorw. ±
	EUR/kg	EUR/kg	EUR/kg	EUR/kg	EUR/kg
Teilstücke vom Jungstier					
Vorderviertel (E-P)	4,73	4,72	4,73	4,78	0,05
Teilstücke vom Schwein					
Schlägel (S-P)	2,68	2,73	2,70	2,72	0,02
Bauch (S-P)	3,16	3,16	3,11	3,14	0,03
Schulter (S-P)	2,41	2,47	2,37	2,48	0,11
Karree (S-P)	5,27	5,24	5,20	5,20	0,00

Quelle: AMA

4) Notierungspreise in EUR/kg (exkl. USt.):

Schweinebörse Österreich	06.06.24-12.06.24	13.06.24-19.06.24	20.06.24-26.06.24
Mastschw. 56 % MFA (notiert frei Rampe)	2,26	2,26	2,26
Zuchten (notiert frei Rampe)	1,60	1,60	1,51

EZG Gut Streitdorf	23. Woche 24	24. Woche 24	25. Woche 24
ÖHYB-Ferkel bis 25 kg	4,30	4,30	4,30

Quelle: Erzeugergemeinschaften

5) Schafpreise in EUR/kg (exkl. USt.) für Frischware:

	22. Woche 24	23. Woche 24	24. Woche 24
Schlachtlämmer (17 - 22 kg SG)	6,94	7,05	6,82

Quelle: AMA

6) Verkaufspreise der Österr. Schaf- und Ziegenbörse in EUR/kg (exkl. USt.) für die 24. Woche 2024:

Lebendpreise	Stück	Gesamtgewicht	Durchschnittspreis
Lämmer Kategorie I	1.405	54.429,00	3,58
Lämmer Kategorie I (Bio)	-	-	-
Lämmer Kategorie II / III	-	-	-
Lämmer Kategorie II / III (Bio)	-	-	-
Altschafe / Altwidder	84	5.538,30	0,83
Altziegen / Altböcke	18	1.027,25	0,53
Kitze	100	1.929,00	2,68
Kitze (Bio)	-	-	-
Fleischpreise	Stück	Gesamtgewicht	Durchschnittspreis
Lämmer Kategorie I	82	1.626,13	7,02
Lämmer Kategorie I (Bio)	43	913,92	7,77
Lämmer Kategorie II / III	-	-	-
Lämmer Kategorie II / III (Bio)	-	-	-
Altschafe / Altwidder	6	172,24	2,14
Altziegen / Altböcke	23	610,74	1,86
Kitze	-	-	-
Kitze (Bio)	-	-	-

Quelle: Österreichische Schaf- und Ziegenbörse reg. Gen. m. b. H.

7) Preis- bzw. Markterwartungen für Schlachtrinder in EUR/kg, exkl. USt.:

Rinderbörse Österreich	23. Woche 2024	24. Woche 2024	25. Woche 2024
Jungstier HK R2/3	4,60	*)	4,65
Kalbin HK R3	4,34	4,34	4,37
Kuh HK R2/3	3,32	3,37	3,40
Schlachtkälber HK R2/3	6,35	6,35	6,35

*) Notierung ausgesetzt

Quelle: rinderboerse.at

8) Marktpreise für Futtermittelmischungen in EUR/100kg, exkl. USt.:

	Februar 2024	März 2024	April 2024
Schweinemastfutter (Alleinfutter) GVO frei	34,50	34,01	33,83
Schweinemastfutter (Alleinfutter) GVO	32,99	32,28	31,76

Gewichtete Durchschnittspreise; frei Betrieb; Mindestabnahmemenge ca. 3 Tonnen lose Staffel; konventionelles Futter, exkl. BIO-Ware

Quelle: AMA

B) Preisbericht – Zukauf EU* für 01. April 2024 bis 28. April 2024

1) Preise (EUR/kg, exkl. USt.) und Umsatzmengen (Stück) der meldepflichtigen Schlachthöfe

	März 2024		April 2024		± Vormonat	April 2023
	EUR/kg	Stück	EUR/kg	Stück	EUR/kg	EUR/kg
Deutschland						
Jungstiere E-P	4,97	32	5,03	99	0,06	-
Stierfleisch E-P	-	-	3,90	5	-	4,04
Kühe E-P	3,26	13	3,50	16	0,24	3,41
Kalbinnen E-P	-	-	4,61	55	-	-
Schweine S-P **	2,27	38.687	2,28	37.485	0,01	2,39
Slowenien						
Jungstiere E-P	4,67	19	4,88	47	0,21	4,67
Stierfleisch E-P	4,54	16	4,85	7	0,31	4,02
Kühe E-P	3,72	714	3,83	576	0,11	3,89
Kalbinnen E-P	4,47	72	4,52	47	0,05	4,61
Schweine S-P **	2,41	1.914	2,42	3.514	0,01	2,51
Tschechien						
Jungstiere E-P	4,79	397	4,82	398	0,03	4,58
Stierfleisch E-P	4,53	41	4,42	41	-0,11	4,37
Kühe E-P	3,84	1.108	4,01	1.378	0,17	3,99
Kalbinnen E-P	4,43	648	4,35	642	-0,08	4,40
Slowakei						
Jungstiere E-P	4,40	38	-	-	-	4,80
Stierfleisch E-P	4,66	9	-	-	-	4,84
Kühe E-P	3,21	305	3,38	281	0,17	3,40
Kalbinnen E-P	3,58	29	3,67	29	0,09	3,48
Ungarn						
Jungstiere E-P	4,74	196	4,76	137	0,02	4,59
Stierfleisch E-P	4,48	21	4,70	13	0,22	4,81
Kühe E-P	3,61	200	3,68	559	0,07	3,80
Kalbinnen E-P	4,13	63	4,28	81	0,15	4,33
Schweine S-P **	2,26	2.176	2,31	3.902	0,05	2,39
Kroatien						
Kühe E-P	3,37	159	3,49	174	0,12	3,54

* Schlachttiere wurden aus EU-Staaten lebend zugekauft und in Österreich geschlachtet

** Abrechnung erfolgt nach Warmgewicht

Quelle: AMA

III MARKT ÖSTERREICH

C) Daten aus der Rinderdatenbank

2024		Jän.	Feb.	März	April	Mai	Juni	Juli	Aug.	Sept.	Okt.	Nov.	Dez.	Jahr				
Schlachtungen bis 8 Monate																		
AT ¹⁾	♂	3.106	3.058	3.464	2.871									12.499				
	♀	1.416	1.386	1.794	1.449									6.045				
andere Länder ²⁾	♂	3	7	-	2									12				
	♀	2	1	-	3									6				
Schlachtungen über 8 Monate																		
AT ¹⁾	♂	21.523	19.554	21.757	21.901									84.735				
	♀	21.270	19.545	19.823	19.830									80.468				
andere Länder ²⁾	♂	1.363	930	866	1.097									4.256				
	♀	5.066	4.756	3.679	5.201									18.702				
Schlachtungen gesamt																		
AT ¹⁾	♂	24.629	22.612	25.221	24.772									97.234				
	♀	22.686	20.931	21.617	21.279									86.513				
	gesamt	47.315	43.543	46.838	46.051									183.747				
andere Länder ²⁾	♂	1.366	937	866	1.099									4.268				
	♀	5.068	4.757	3.679	5.204									18.708				
	gesamt	6.434	5.694	4.545	6.303									22.976				
Versendungen und Exporte von Lebendrindern in Stück																		
in EU-Länder	♂	6.351	3.967	3.416	3.122									16.856				
	♀	3.295	2.658	2.650	2.912									11.515				
Zugänge und Importe von Lebendrindern in Stück																		
aus EU-Ländern	♂	18	20	12	13									63				
	♀	51	46	85	237									419				
Schlachtungen gesamt, getrennt nach Herkunftsländern für Jänner bis April 2024																		
	BE	CH	CZ	DE	DK	FR	HR	HU	IT	LU	LV	NL	PL	RO	SI	SK	UK	ges.
♂	0	0	2.433	242	1	4	1	1.202	1	1	1	28	1	0	169	182	2	4.268
♀	1	6	9.053	295	17	86	648	3.658	17	2	6	8	3	26	3.057	1.825	0	18.708
gesamt	1	6	11.486	537	18	90	649	4.860	18	3	7	36	4	26	3.226	2.007	2	22.976
in %	0,00	0,03	49,99	2,34	0,08	0,39	2,82	21,15	0,08	0,01	0,03	0,16	0,02	0,11	14,04	8,74	0,01	100,00

1) Geburt und Schlachtung der Rinder in Österreich

2) Geburt der Rinder nicht in Österreich, geschlachtet in Österreich

AT= Österreich, ♂= männlich, ♀=weiblich, BE= Belgien, BG= Bulgarien, CH= Schweiz, CZ= Tschechien, DE= Deutschland, DK= Dänemark, EE= Estland, EL= Griechenland, ES= Spanien, FI= Finnland, FR= Frankreich, HR= Kroatien, HU= Ungarn, IE= Irland, IT= Italien, LT= Litauen, LU= Luxemburg, LV= Lettland, NL= Niederlande, PL= Polen, PT= Portugal, RO= Rumänien, SE= Schweden, SI= Slowenien, SK= Slowakei, UK= Vereinigtes Königreich

Quelle: AMA

D) Lebendvermarktung von Nutzkälbern, Jung- und Jährlingsrindern in Österreich

1) Männliche Nutzkälber zwischen 8 Tagen und vier Wochen in EUR/Stück (exkl. USt.)

	24. Woche 24			24. KW 23
	Stück	Ø Gewicht	EUR/Stück	EUR/Stück
Stierkälber - Milchrasen	16	67,81	173,27	128,62
Stierkälber - Fleischrasen ^{*)}	118	77,62	460,81	424,15

^{*)} Fleischrasen, Zweinutzungsrasen oder aus einer Kreuzung mit einer Fleischrasse

Quelle: AMA

2) Jungrinder und Jährlingsrinder in EUR/kg (exkl. USt.)

	24. Woche 24			24. KW 23
	Stück	Ø Gewicht	EUR/kg	EUR/kg
Jungrinder	300	289,35	2,90	2,53
Jährlingsrinder - männlich	-	-	-	1,95
Jährlingsrinder - weiblich	14	388,21	1,87	2,00

Jungrinder: männlich und weiblich, 6 bis 11 Monate, zur Mastung; Jährlingsrinder: 12 bis 23 Monate, zur Mastung

Quelle: AMA

E) Zuchtrinderverkäufe

1) Versteigerungen, Nettopreise in EUR

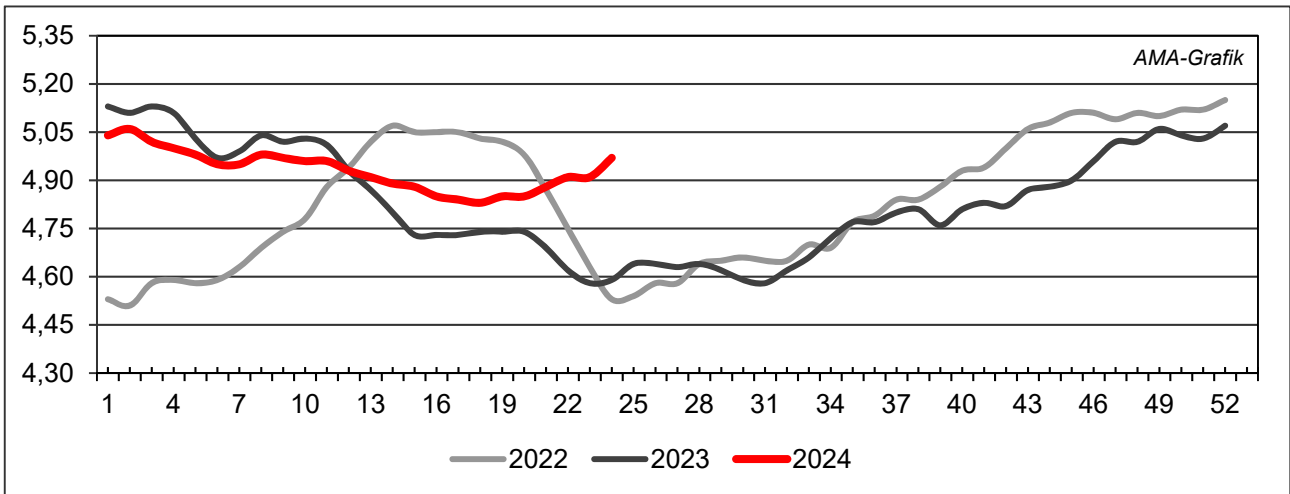
St. Donat, am 11. Juni 2024

	Rasse	aufgetrieben	verkauft	Durchschnittspreis
Stiere	Fleckvieh	12	6	2.542,00
Jungkühe	Fleckvieh	12	12	2.685,00
Kühe in Milch	Fleckvieh	1	1	3.000,00
Trächtige Kalbinnen	Fleckvieh	5	5	2.312,00
Jungkalbinnen	Fleckvieh	1	1	1.260,00
Zuchtkälber weiblich	Fleckvieh	6	6	773,00

Quelle: caRINDthia

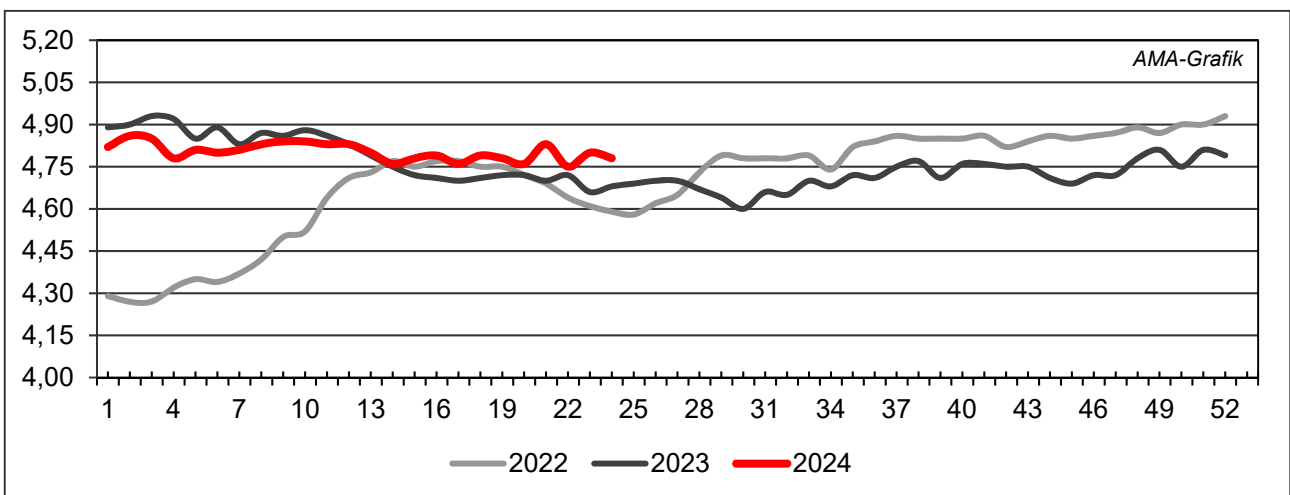
IV GRAFIK ÖSTERREICH

F) Schlachtstierpreise (E-P) in EUR/kg, exkl. USt.



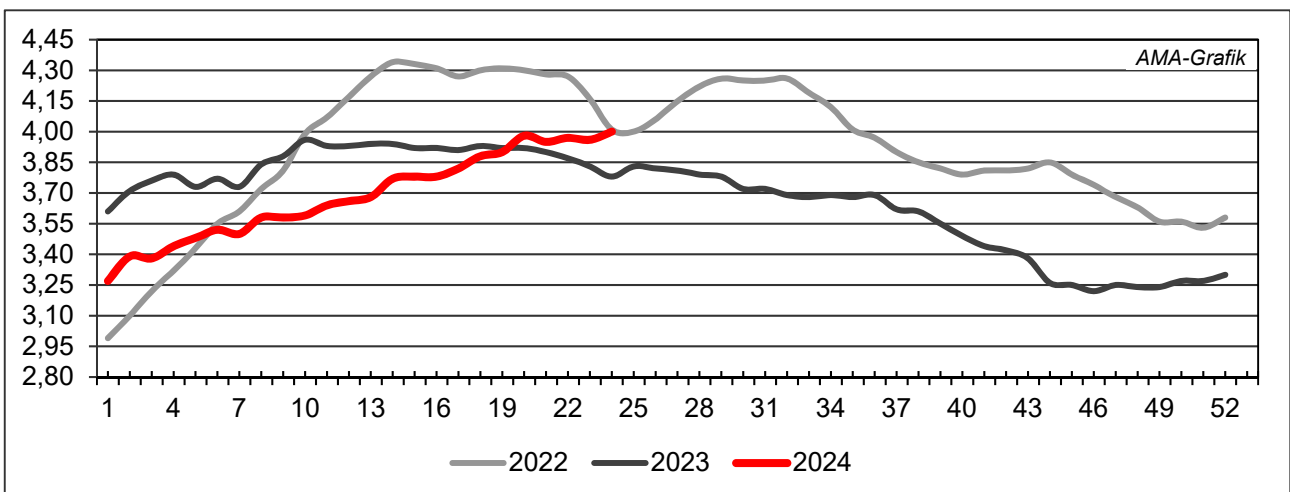
Quelle: AMA

G) Schlachtkalbinnenpreise (E-P) in EUR/kg, exkl. USt.



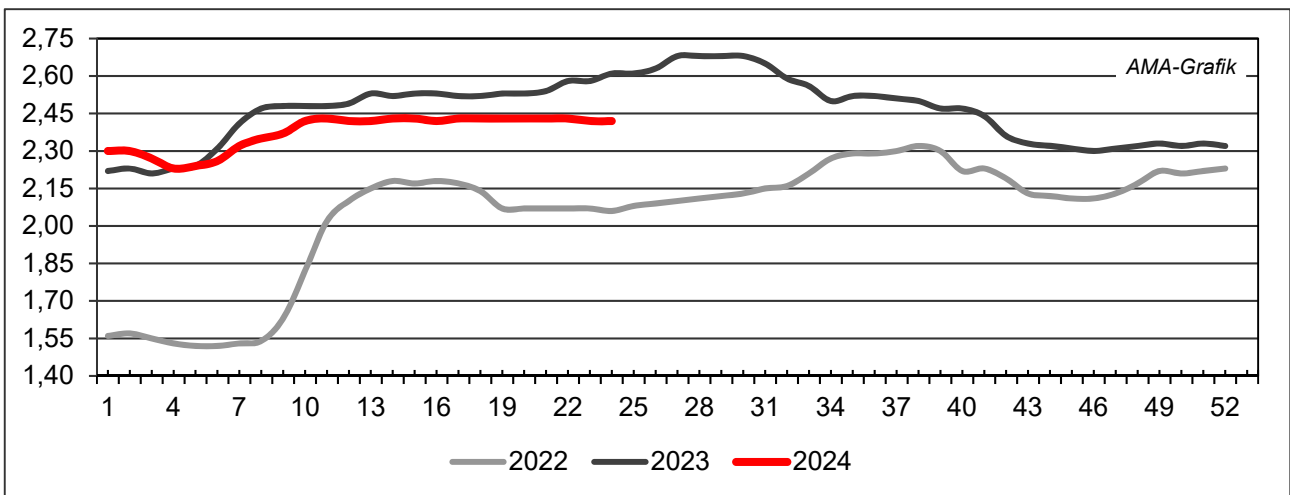
Quelle: AMA

H) Schlachtkuhpreise (E-P) in EUR/kg, exkl. USt.



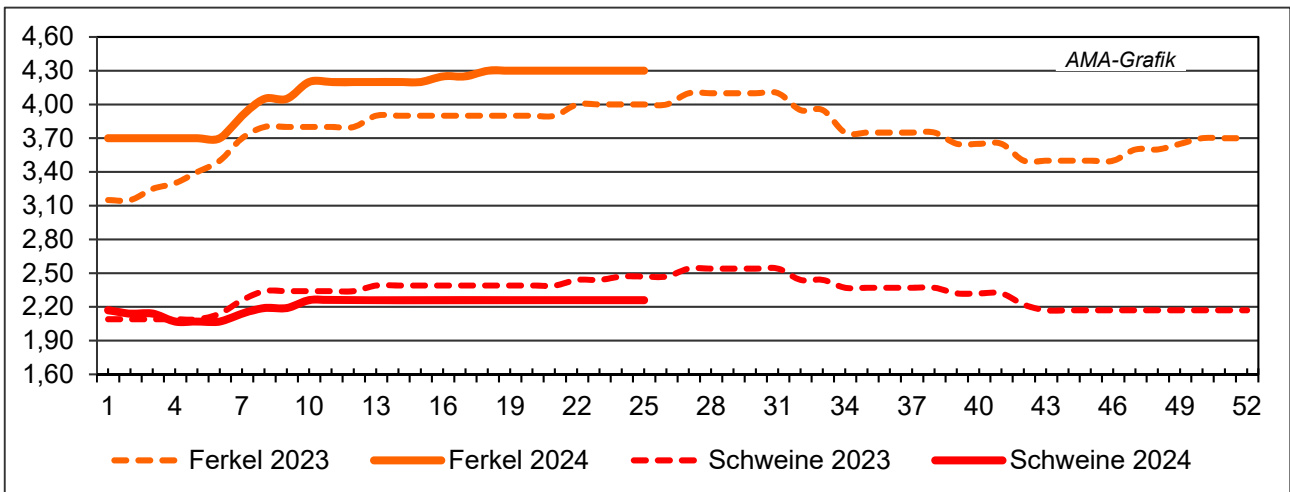
Quelle: AMA

I) Schweinehälftenpreise (S-P) in EUR/kg, exkl. USt.



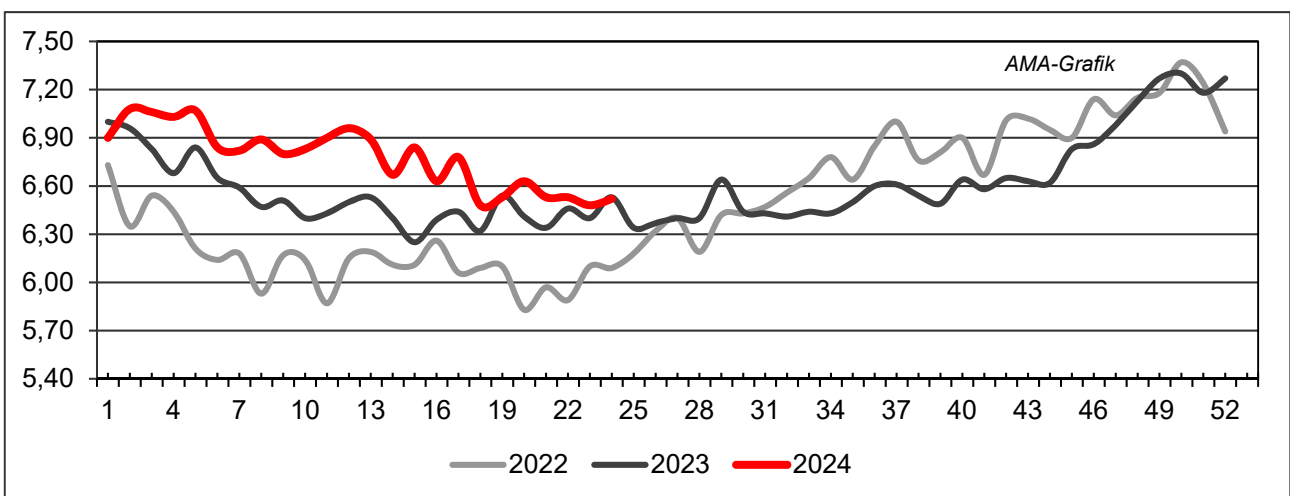
Quelle: AMA

J) Vergleich der Notierungspreise für Ferkel bzw. Schweine in EUR/kg, exkl. USt.



Quelle: Erzeugergemeinschaften

K) Schlachtkälberpreise in EUR/kg, exkl. USt.



Quelle: AMA

V MARKT UND PREISE INTERNATIONAL

L) EU-Preisspiegel für Schlachtvieh

1) Rinder (EUR/100 kg Schlachtgewicht, kalt)

Woche bis:	Jungrinder R3			Jungstiere R3			Ochsen R3			Kühe O3			Kalbinnen R3		
	26.05.	02.06.	09.06.	26.05.	02.06.	09.06.	26.05.	02.06.	09.06.	26.05.	02.06.	09.06.	26.05.	02.06.	09.06.
Belgien	-	-	-	407,93	409,59	409,59	-	-	-	418,63	422,75	421,84	478,29	478,91	478,91
Bulgarien	-	-	-	370,79	639,14	639,14	-	-	-	237,53	339,08	331,50	375,91	375,91	-
Tschechien	-	-	-	-	489,47	485,70	-	-	-	361,83	364,15	364,70	398,38	399,91	417,09
Dänemark	458,75	460,84	461,28	419,89	420,22	418,52	460,76	451,72	405,38	377,67	374,92	380,18	437,58	436,04	436,88
Deutschland	-	-	-	497,04	496,71	497,30	487,81	500,05	509,11	429,53	430,46	430,88	469,60	470,48	471,94
Estland	-	-	-	-	-	-	-	-	-	-	-	-	-	-	-
Irland	501,62	498,85	508,65	501,38	502,93	508,37	513,35	512,89	517,10	421,67	423,02	430,63	520,01	518,58	522,48
Griechenland	-	-	-	447,27	447,27	447,27	-	-	-	265,00	265,00	265,00	-	-	-
Spanien	543,54	538,98	539,82	532,33	539,61	541,12	-	-	-	381,55	380,40	384,04	525,31	533,40	544,68
Frankreich	-	-	-	516,00	515,00	517,00	536,00	536,00	531,00	464,00	465,00	465,00	553,00	553,00	553,00
Kroatien	-	-	-	516,90	527,20	528,55	-	-	-	385,27	404,66	404,66	554,32	557,28	549,21
Italien	540,89	410,28	410,28	519,59	541,29	541,29	400,00	456,27	456,27	405,70	411,29	411,29	578,69	576,25	576,25
Zypern	-	-	-	-	-	-	-	-	-	-	-	-	-	-	-
Lettland	378,15	378,15	378,15	443,15	433,15	433,15	-	-	-	381,62	371,36	377,30	371,91	418,65	418,65
Litauen	-	-	-	418,83	431,06	426,93	-	-	-	362,74	370,87	377,76	391,77	414,62	424,81
Luxemburg	-	-	-	-	-	-	-	-	-	-	-	-	-	-	-
Ungarn	-	-	-	-	-	-	-	-	-	300,05	267,20	247,08	310,79	343,56	340,30
Malta	-	-	-	-	-	-	-	-	-	-	-	-	-	-	-
Niederlande	468,00	466,00	462,00	472,00	417,00	370,00	-	-	-	435,00	437,00	438,00	278,00	296,00	296,00
ÖSTERREICH	549,56	562,97	557,91	484,21	487,81	487,54	521,61	516,86	511,79	388,93	372,59	393,62	479,05	471,45	476,17
Polen	449,59	449,28	446,41	485,51	492,68	490,70	-	-	-	427,06	430,74	426,59	500,07	498,55	496,99
Portugal	463,92	473,55	490,63	530,13	528,09	539,15	700,00	450,00	450,00	333,29	323,36	319,95	528,04	524,64	519,50
Rumänien	431,38	431,26	486,90	424,21	433,48	484,25	424,89	445,12	445,14	403,83	396,84	413,00	472,77	437,58	465,03
Slowenien	503,55	486,33	486,33	502,82	505,13	498,06	465,73	465,73	465,73	314,77	329,47	331,28	473,32	483,58	465,55
Slowakei	-	-	-	482,25	446,11	480,19	-	-	-	315,21	326,23	297,04	-	-	-
Finnland	-	-	-	487,26	490,50	479,50	-	-	-	314,17	319,30	323,78	481,16	478,11	479,53
Schweden	535,91	543,17	563,36	527,47	537,26	533,93	522,64	541,00	519,83	484,06	481,32	492,34	512,22	525,34	531,11
EU	528,61	525,01	526,12	504,97	507,41	507,82	515,50	515,71	517,30	425,80	426,87	427,80	517,70	518,92	521,20

Quelle: http://ec.europa.eu/agriculture/market-observatory/meat/beef/statistics_en.htm, Europäische Kommission

2) Marktpreis für geschlachtete Schafe (EUR/100 kg)

	Woche bis:	19.05.2024	26.05.2024	02.06.2024	09.06.2024	Vorwoche ±
SCHWERE LÄMMER	Belgien	755,00	750,10	823,30	850,30	27,00
	Deutschland	1.027,27	-	984,43	1.003,26	18,83
	Spanien	830,82	832,08	832,76	832,82	0,06
	Frankreich	963,00	954,00	950,00	948,00	-2,00
	Kroatien	1.174,08	1.137,10	1.144,76	1.105,20	-39,56
	Irland	916,31	923,23	-	-	-
	Italien	700,00	700,00	702,00	702,00	0,00
	Zypern	851,00	853,00	849,00	846,00	-3,00
	Lettland	658,76	619,71	484,40	590,00	105,60
	Litauen	-	573,64	646,62	604,70	-41,92
	Ungarn	-	-	934,68	-	-
	ÖSTERREICH	709,00	736,00	690,00	703,00	13,00
	Polen	-	-	-	-	-
	Portugal	698,00	698,00	706,33	722,67	16,34
	Rumänien	-	301,52	301,44	301,45	0,01
	Slowenien	769,21	751,29	814,79	775,99	-38,80
	Finnland	583,41	583,41	585,03	585,03	0,00
	Schweden	773,35	780,60	776,92	785,87	8,95
	<i>EU</i>	<i>901,77</i>	<i>881,73</i>	<i>893,89</i>	<i>895,59</i>	<i>1,70</i>
	LEICHTE LÄMMER	Bulgarien	1.021,30	1.058,11	-	-
Griechenland		-	-	-	-	-
Spanien		869,56	868,91	869,26	871,35	2,09
Kroatien		1.125,22	1.063,24	1.130,26	1.118,76	-11,50
Italien		691,00	685,00	689,00	706,00	17,00
Lettland		566,89	566,89	615,64	554,00	-61,64
Ungarn		968,47	972,20	965,85	-	-
Portugal		875,64	875,18	872,45	876,10	3,65
Slowenien		700,06	761,83	864,66	820,26	-44,40
<i>EU</i>		<i>807,19</i>	<i>805,49</i>	<i>806,77</i>	<i>810,51</i>	<i>3,74</i>

 Quelle: http://ec.europa.eu/agriculture/sheep-goats/presentations/index_en.htm, Europäische Kommission

3) Schweine, Klasse S (EUR/100 kg Schlachtgewicht, kalt)

Woche bis:	19.05.2024	26.05.2024	02.06.2024	09.06.2024	Vorwoche ±
Belgien	220,54	223,38	223,23	223,26	0,03
Tschechien	223,71	224,87	224,39	-	-
Dänemark	188,71	188,57	189,13	190,22	1,09
Deutschland	234,26	234,91	234,95	234,56	-0,39
Griechenland	-	-	-	-	-
Spanien	228,97	229,50	229,07	229,51	0,44
Frankreich	-	223,00	223,00	-	-
Kroatien	213,53	222,70	224,55	229,03	4,48
Irland	217,39	218,64	218,97	219,71	0,74
Lettland	233,27	233,79	231,12	230,16	-0,96
Litauen	217,34	219,56	220,52	216,73	-3,79
Ungarn	228,59	228,47	229,18	-	-
Malta	226,76	227,05	-	-	-
Niederlande	183,60	186,17	188,80	188,82	0,02
ÖSTERREICH	248,05	248,13	248,22	247,53	-0,69
Polen	232,13	235,23	235,59	-	-
Portugal	239,99	239,99	239,99	239,99	0,00
Rumänien	218,43	218,92	221,29	223,09	1,80
Slowenien	250,97	244,95	250,55	252,21	1,66
Slowakei	223,32	223,50	223,34	222,83	-0,51
Finnland	222,14	222,03	219,88	220,33	0,45
Schweden	227,77	229,45	233,92	236,87	2,95
<i>EU</i>	222,61	223,24	223,43	223,51	0,08

Quelle: http://ec.europa.eu/agriculture/market-observatory/meat/pigmeat/statistics_en.htm, Europäische Kommission

4) Schweine, Klasse E (EUR/100 kg Schlachtgewicht, kalt)

Woche bis:	19.05.2024	26.05.2024	02.06.2024	09.06.2024	Vorwoche ±
Belgien	214,26	217,61	217,67	217,45	-0,22
Bulgarien	254,63	254,63	254,81	-	-
Tschechien	219,79	219,94	219,37	-	-
Dänemark	185,36	185,62	185,65	187,41	1,76
Deutschland	231,11	231,31	231,12	231,22	0,10
Griechenland	-	-	-	-	-
Spanien	219,09	220,03	218,07	219,75	1,68
Frankreich	-	215,00	215,00	-	-
Kroatien	209,31	210,25	209,36	215,69	6,33
Irland	216,65	218,11	218,74	219,17	0,43
Zypern	269,59	270,29	270,84	271,03	0,19
Lettland	236,90	238,76	236,02	237,89	1,87
Litauen	226,88	228,50	230,30	229,92	-0,38
Ungarn	223,93	224,51	225,67	-	-
Malta	225,45	225,91	-	-	-
Niederlande	182,46	185,03	187,66	187,68	0,02
ÖSTERREICH	236,92	237,68	237,63	237,15	-0,48
Polen	230,45	233,22	234,12	-	-
Portugal	241,28	241,28	241,28	241,28	0,00
Rumänien	218,10	217,63	219,02	221,21	2,19
Slowenien	231,67	225,17	232,59	235,08	2,49
Slowakei	238,43	235,91	232,78	234,09	1,31
Finnland	214,78	214,07	212,95	212,90	-0,05
Schweden	224,77	225,92	230,70	233,35	2,65
EU	219,87	220,68	221,00	221,17	0,17

Quelle: http://ec.europa.eu/agriculture/market-observatory/meat/pigmeat/statistics_en.htm, Europäische Kommission

5) Ferkel (EUR/Stück)

Woche bis:	19.05.2024	26.05.2024	02.06.2024	09.06.2024	Vorwoche ±
Belgien	89,50	88,50	86,50	85,50	-1,00
Dänemark	61,92	62,19	62,20	62,20	0,00
Deutschland	90,90	90,90	91,00	90,90	-0,10
Spanien	86,44	82,82	81,19	80,23	-0,96
Frankreich	67,75	64,75	66,75	-	-
Kroatien	79,98	79,98	72,07	97,26	25,19
Italien	-	-	-	-	-
Lettland	87,92	87,92	86,39	86,72	0,33
Ungarn	87,88	85,05	83,62	-	-
Niederlande	68,75	67,50	67,00	66,50	-0,50
Portugal	90,00	87,00	87,00	87,00	0,00
Finnland	86,15	86,36	85,24	85,60	0,36
Schweden	89,27	90,54	92,44	90,75	-1,69
EU	84,23	82,72	82,15	81,94	-0,21

Quelle: http://ec.europa.eu/agriculture/market-observatory/meat/pigmeat/statistics_en.htm, Europäische Kommission

M) Preisentwicklung diverser Länder für Schlachtvieh

1) Deutschland gesamt: frei Schlachtstätte je kg SG in EUR ohne MwSt.

Woche bis:	26.05.2024	02.06.2024	09.06.2024	16.06.2024	Vorw. ±
Jungstiere U3	4,92	4,93	4,95	4,95	0,00
Jungstiere R3	4,87	4,87	4,88	4,88	0,00
Jungstiere O3	4,59	4,60	4,60	4,58	-0,02
Kalbinnen R3	4,60	4,61	4,63	4,65	0,02
Kühe R3	4,35	4,38	4,40	4,42	0,02
Kühe O3	4,21	4,22	4,22	4,23	0,01
Kälber E-P	5,51	5,11	5,48	5,48	0,00
Schweine S	2,30	2,30	2,30	2,30	0,00
Schweine E	2,27	2,27	2,27	2,26	-0,01
Lämmer, pauschal	-	9,65	9,84	10,43	0,59

Quelle: Bundesministerium für Ernährung, Landwirtschaft und Verbraucherschutz (BLE, Deutschland)

2) Preise frei Schlachtstätte in Bayern*) (EUR/kg Schlachtgewicht)

Woche bis:	26.05.2024	02.06.2024	09.06.2024	16.06.2024	Vorw. ±
Jungstiere U3	4,91	4,94	4,97	5,00	0,03
Jungstiere R3	4,86	4,90	4,94	4,95	0,01
Jungstiere E-P	4,89	4,91	4,94	4,96	0,02
Kalbinnen U3	4,66	4,64	4,68	4,71	0,03
Kalbinnen R3	4,59	4,59	4,61	4,64	0,03
Kalbinnen E-P	4,54	4,55	4,57	4,61	0,04
Kühe U3	4,56	4,58	4,61	4,64	0,03
Kühe R3	4,36	4,38	4,41	4,43	0,02
Kühe E-P	4,18	4,21	4,25	4,25	0,00
Schweine E	2,24	2,25	2,25	2,23	-0,02
Schweine S-P	2,25	2,26	2,26	2,25	-0,01

*) Abrechnung erfolgt bei Rindern und Schweinen nach Warmgewicht

Quelle: Bayerischer Bauernverband

3) Italien: Marktbericht Markt Modena - Preise in EUR/kg LG (exkl. USt.)

Nutzkälber/Einsteller	20.05.2024	27.05.2024	03.06.2024	10.06.2024	17.06.2024
Nutzkälber/Fleischrasse Extra Qual.	5,15-5,85	5,25-5,95	5,45-6,15	5,55-6,25	5,65-6,35
Nutzkälber/Fleischrasse	3,08-3,85	3,18-3,95	3,38-4,15	3,48-4,25	3,58-4,35
Einsteller/Limousin	4,24-4,37	4,24-4,37	4,24-4,37	4,24-4,37	4,24-4,37
Einsteller/Kreuzungen	3,88-3,99	3,93-4,04	3,96-4,07	3,96-4,07	3,99-4,10
Schlachtrinder/Jungstiere	20.05.2024	27.05.2024	03.06.2024	10.06.2024	17.06.2024
Limousin	3,87-3,94	3,87-3,94	3,87-3,94	3,87-3,94	3,83-3,90
Charolais u. Kreuzungen Extra Qual.	3,64-3,72	3,64-3,72	3,64-3,72	3,64-3,72	3,60-3,68
Schwarzbunte 1. Qual.	2,22-2,32	2,22-2,32	2,22-2,32	2,22-2,32	2,22-2,32
Schlachtrinder/Kalbinnen	20.05.2024	27.05.2024	03.06.2024	10.06.2024	17.06.2024
Limousin	3,72-3,77	3,72-3,77	3,72-3,77	3,72-3,77	3,72-3,77
Fleischrasse u. Kreuzungen	3,51-3,56	3,51-3,56	3,51-3,56	3,51-3,56	3,46-3,51

Quelle: www.borsamercimodena.it, Borsa Merci di Modena

Marktbericht Markt Modena - Fleischpreise in EUR/kg

Jungstierfleisch/Hälften	20.05.2024	27.05.2024	03.06.2024	10.06.2024	17.06.2024
Extra Qualität	7,39-7,59	7,39-7,59	7,39-7,59	7,39-7,59	7,32-7,52
1. Qualität	6,92-7,42	6,92-7,42	6,92-7,42	6,92-7,42	6,85-7,35
2. Qualität	6,35-6,70	6,35-6,70	6,35-6,70	6,35-6,70	6,20-6,55
Kalbinnenfleisch/Hälften	20.05.2024	27.05.2024	03.06.2024	10.06.2024	17.06.2024
Extra Qualität	6,99-7,16	6,99-7,16	6,99-7,16	6,99-7,16	6,99-7,16
1. Qualität	6,53-6,83	6,53-6,83	6,53-6,83	6,53-6,83	6,53-6,83
2. Qualität	6,28-6,48	6,28-6,48	6,28-6,48	6,28-6,48	6,23-6,43

Quelle: www.borsamermodena.it, Borsa Merci di Modena

4) Italien: Richtpreis Schlachtschweine in EUR/kg

Notierung vom:	30.05.2024	06.06.2024	13.06.2024
Schlachtschweine 130 - 144 kg LG	-	1,54-1,55	1,53-1,54

Quelle: www.listinicum.it, Commissione Unica Nazionale

5) Niederlande: Schweine und Ferkel in EUR/kg

Woche bis:	09.06.2024	16.06.2024	23.06.2024
Vion, ab Hof, exkl. USt., in EUR/kg SG Basispreis 56 % MFA, Typ A, 78 - 100 kg	2,06	2,06	2,06
Ferkel (BestPigletPrice), EUR/Stück	71,50	70,50	70,00

Quelle: VDE Varkenshandel

6) Dänemark: Produzentenpreise

Woche bis:	09.06.2024	16.06.2024	23.06.2024
Schlachtschweine, 61 % MFA in EUR/kg	1,61	1,61	1,58

Quelle: Danish Crown

7) Frankreich: Schweine in EUR/kg SG, ab Hof

Woche bis:	09.06.2024	16.06.2024	23.06.2024
Bretagne, 56 % Fleischanteil Montag	2,003	2,003	2,030
Donnerstag	2,003	2,021	2,053

Quelle: www.marche-porc-breton.com, Marché du Porc Breton

8) Spanien: Mercolleida, Notierungen in EUR

Woche bis:	09.06.2024	16.06.2024	23.06.2024
Schweine in EUR/kg LG (Cerdo Selecto)	1,81	1,82	1,83
Ferkel (20 kg) in EUR/Stück (Precio Base Lleida)	73,00	73,00	72,00

Quelle: ANAFRIC

Der Marktbericht Vieh und Fleisch erscheint wöchentlich.

Dieser Bericht ist auf der Webseite der
Agrarmarkt Austria (www.ama.at) im Internet verfügbar.

Die nächste Ausgabe wird voraussichtlich am 27. Juni 2024 erscheinen.

Impressum

Informationen gemäß § 5 E-Commerce Gesetz und Offenlegung gemäß § 25 Mediengesetz

Medieninhaber, Herausgeber, Vertrieb: Agrarmarkt Austria

Redaktion: GB I/Abt. 3 – Referat 08

Dresdner Straße 70

1200 Wien

UID-Nr.: ATU16305503

Telefon: +43 50 3151-248

Fax: +43 50 3151-396

E-Mail: preismeldungen@ama.gv.at

Vertretungsbefugt:

- Mag.^a Lena Karasz, Vorstandsmitglied für den Geschäftsbereich I
- Dipl.-Ing. Günter Griesmayr, Vorstandsvorsitzender und Vorstandsmitglied für den Geschäftsbereich II

Die Agrarmarkt Austria ist eine gemäß § 2 AMA-Gesetz 1992, BGBl. Nr. 376/1992, eingerichtete juristische Person öffentlichen Rechts, deren Aufgaben in § 3 leg. cit. festgelegt sind. Sie unterliegt gemäß § 25 leg. cit. der Aufsicht des gemäß Bundesministeriengesetz 1986, BGBl. Nr. 76/1986, für Landwirtschaft zuständigen Mitglieds der Bundesregierung.

Hersteller: Eigendruck

Bildnachweis: www.pixabay.com

Verlagsrechte: Die in dieser Broschüre veröffentlichten Beiträge sind urheberrechtlich geschützt. Alle Rechte sind vorbehalten. Nachdruck und Auswertung der von der AGRARMARKT AUSTRIA erhobenen Daten sind mit Quellenangabe gestattet. Alle Angaben ohne Gewähr.

Im Sinne des Gleichheitsgrundsatzes haben die Ausführungen in gleicher Weise für alle Geschlechter Geltung.