



AMA
AgrarMarkt Austria

Dresdner Straße 70, 1200 Wien

K-Ö
Gemäß des § 3 Abs. 1 Z 1 des AMA-Gesetzes 1992 (BGBl. Nr. 376/1992 i. d. g. F.)
Zertifiziertes Qualitätsmanagement-System nach ÖNORM EN ISO 9001 REG. Nr. 01537/0
Zertifiziertes Informationssicherheits-Management-System nach ÖNORM ISO/IEC 27001 REG Nr. 35/0
Zertifiziertes IT Service-Management-System nach ISO/IEC 20000-1 REG Nr. 45/0
Zertifiziertes Umweltmanagement-System nach EMAS REG Nr. AT-000680 und ÖNORM EN ISO 14001 REG Nr. 02982/0

www.ama.at



Marktbericht

VIEH UND FLEISCH | 44. Woche | 30.10.2017 – 05.11.2017

44. AUSGABE 2017

Marktübersicht

Preisbericht Österreich

Markt Österreich

Markt und Preise international

I N H A L T

I.....	MARKTÜBERSICHT.....	3
II.....	PREISBERICHT ÖSTERREICH.....	4
	A) Preisbericht.....	4
	B) Preisbericht – Zukauf EU.....	7
III.....	MARKT ÖSTERREICH.....	8
	C) Daten aus der Rinderdatenbank.....	8
	D) Lebendvermarktung von Nutzkälbern, Jung -und Jährlingsrindern in Österreich.....	9
	E) Zuchtrinderverkäufe.....	9
IV.....	GRAFIK ÖSTERREICH.....	10
	F) Schlachtstierpreise (E-P).....	10
	G) Schlachtkalbinnenpreise (E-P).....	10
	H) Schlachtkuhpreise (E-P).....	10
	I) Schweinehälftenpreise (S-P).....	11
	J) Vergleich der Notierungspreise für Ferkel bzw. Schweine.....	11
	K) Schlachtkälberpreise.....	11
V.....	MARKT UND PREISE INTERNATIONAL.....	12
	L) EU-Preisspiegel für Schlachtvieh.....	12
	M) Preisentwicklung diverser Länder für Schlachtvieh.....	18

I MARKTÜBERSICHT

Jungstierpreise legten zu

Der durchschnittliche Auszahlungspreis der Schlachthöfe (E-P) für Jungtiere stieg in der Berichtswoche um 2 Cent je kg. Es kam zu einem Preis von EUR 4,07 je kg. Dieser lag um 3,8 % über dem Niveau des Vorjahres.

Für Schlachtkühe wurde um 2 Cent je kg weniger bezahlt. Der Preis lag bei EUR 2,79 je kg und um 13,9 % über dem Vorjahresniveau.

Der Preis für Kalbinnen blieb unverändert bei EUR 3,67 je kg. Damit lag der Durchschnittspreis um 6,1 % über der Linie des Vorjahres.

Bei Schlachtkälbern sank der Preis um 8 Cent auf EUR 6,18 je kg. Im Vergleich zur Vorjahreswoche ergab das ein Plus von 4,2 %.

Preiserwartungen für die 45. KW

Laut Österreichischer Rinderbörse sind Angebot und Nachfrage bei Jungtieren, Ochsen und Kalbinnen ausgeglichen, die Preise tendieren seitwärts. Bei Schlachtkühen ist der Angebotshöhepunkt erreicht, teilweise wird bereits von rückläufigen Mengen berichtet. Regional kann es aber noch zu leichten Preisschwächen kommen. Bei Schlachtkälbern bleibt das Angebot knapp, die Preise sind stabil.

EU-weit ist der Jungstiermarkt weitestgehend ausgeglichen, in Deutschland wird von einem knappen Angebot berichtet. Die Nachfrage richtet sich derzeit vor allem auf Koch- und Bratfleischartikel. Die Jungstierpreise tendieren seitwärts bis leicht aufwärts. Nach dem Weideabtrieb nimmt das Angebot an Schlachtkühen in den meisten Regionen etwas ab, die Preise bleiben überwiegend stabil.

Verzögerter Schweineabsatz

Der Durchschnittspreis (S-P) für Schlachtschweine sank in der Berichtswoche um 5 Cent je kg. Dieser lag bei EUR 1,55 je kg und um 3,1 % unter dem Vorjahrespreis. Laut Österreichischer Schweinebörse gelangten die Schweine etwas zeitverzögert an den Schlachthaken. Die Überhänge blieben mit gut 10 % allerdings überschaubar. Ohne den Ausfall eines Schlachttages hätten ausgewogene Verhältnisse geherrscht.

Die Mastschweine-Notierung bleibt bis zum 15. November unverändert bei EUR 1,46 je kg.

Der Preis für Zuchtsauen blieb in der Berichtswoche unverändert bei EUR 1,23 je kg. Im Vergleich zum Vorjahr ergab sich ein Plus von 5,1 %.

Ferkelnachfrage steigt wieder

In Österreich waren die regionalen Ferkelmärkte weitgehend geräumt. Die Nachfrage nahm Fahrt auf und sollte in den nächsten beiden Wochen nicht wieder nachlassen. Damit dürfte sich eine zunehmend stabile Marktphase einstellen. Die Ferkelnotierung bleibt in der 45. Kalenderwoche unverändert bei EUR 2,20 je kg.

Auf dem europäischen Ferkelmarkt setzten sich die grundsätzlich ausgeglichenen Angebots- und Nachfrageverhältnisse fort. Die wegen der nachlassenden Schlachtschweinepreise entstandene Unruhe hat sich noch nicht völlig gelegt. In Deutschland gaben einige Ferkelnotierungen erneut nach.

EU-Schweinemarkt stabiler als zuletzt

Das Angebot auf dem EU-Schweinemarkt fiel weiterhin umfangreich aus. Da Feiertage die Schlachtkapazität reduzierten, bildeten sich in vielen Mitgliedsländern Überhänge. Diese Entwicklung wurde bei der Preisbildung vorweggenommen. Daher konnten sich die Notierungen zumeist auf dem schon in der Vorwoche reduzierten Niveau behaupten. Spanien und Frankreich mussten die Preise nochmals nach unten korrigieren.

In Deutschland entspannt sich die Lage spürbar. Regional gibt es zwar noch Überhänge, insgesamt präsentiert sich der Schweinemarkt aber zunehmend ausgeglichen. Während das Angebot etwas kleiner ausfällt, steigt die Nachfrage kontinuierlich. Daher bleibt der Vereinigungspreis für Schlachtschweine im Zeitraum 9. bis 15. November unverändert bei EUR 1,45 je kg.

II PREISBERICHT ÖSTERREICH

A) Preisbericht für die 44. Woche, 30. Oktober 2017 bis 05. November 2017

1) Frei Rampe Preise (EUR/kg, exkl. USt) und Umsatzmengen (Stück) der meldepflichtigen Schlachthöfe

Österreich ¹⁾	43. Woche 17		44. Woche 17		Vorw. ±	44. KW 16
	EUR/kg	Stück	EUR/kg	Stück	EUR/kg	EUR/kg
Jungstiere U3	4,10	850	4,13	781	0,03	3,97
Jungstiere R3	4,03	274	4,05	237	0,02	3,94
Jungstiere E-P	4,05	2.926	4,07	2.654	0,02	3,92
Ochsen U3	4,45	62	4,40	46	-0,05	4,21
Ochsen R3	4,23	80	4,24	55	0,01	4,05
Ochsen E-P ⁴⁾	4,21	330	4,17	261	-0,04	4,00
Kühe R3	3,05	353	3,04	361	-0,01	2,70
Kühe O3	2,81	129	2,78	113	-0,03	2,44
Kühe E-P	2,81	2.716	2,79	2.672	-0,02	2,45
Kalbinnen U3	3,87	241	3,81	280	-0,06	3,66
Kalbinnen R3	3,67	269	3,70	313	0,03	3,51
Kalbinnen E-P	3,67	996	3,67	1.103	0,00	3,46
Schweine S ²⁾	1,64	39.778	1,60	40.118	-0,04	1,64
Schweine E ²⁾	1,52	18.793	1,48	19.754	-0,04	1,52
Schweine U ²⁾	1,31	806	1,27	857	-0,04	1,32
Schweine S-P ²⁾	1,60	59.388	1,55	60.741	-0,05	1,60
Zuchtsauen	1,23	993	1,23	1.020	0,00	1,17
Kälber E-P ³⁾	6,26	334	6,18	396	-0,08	5,93
Jungrinder E-P ³⁾	4,75	306	4,78	320	0,03	4,80

Quelle: AMA

Niederösterreich	43. Woche 17		44. Woche 17		Vorw. ±	44. KW 16
	EUR/kg	Stück	EUR/kg	Stück	EUR/kg	EUR/kg
Jungstiere U3	4,07	160	4,11	157	0,04	3,93
Jungstiere R3	3,99	68	4,03	71	0,04	3,91
Jungstiere E-P	4,02	686	4,05	609	0,03	3,89
Ochsen U3	-	-	-	-	-	-
Ochsen R3	-	-	-	-	-	-
Ochsen E-P ⁴⁾	-	-	-	-	-	-
Kühe R3	2,99	79	3,03	75	0,04	2,68
Kühe O3	2,70	10	2,68	16	-0,02	2,31
Kühe E-P	2,83	477	2,79	463	-0,04	2,44
Kalbinnen U3	3,86	45	3,74	57	-0,12	3,62
Kalbinnen R3	3,74	52	3,69	48	-0,05	3,39
Kalbinnen E-P	3,67	208	3,63	218	-0,04	3,45
Schweine S ²⁾	1,65	7.247	1,61	7.051	-0,04	1,66
Schweine E ²⁾	1,53	2.927	1,49	3.062	-0,04	1,53
Schweine U ²⁾	1,31	113	1,26	124	-0,05	1,31
Schweine S-P ²⁾	1,61	10.289	1,57	10.238	-0,04	1,62
Zuchtsauen	1,20	219	1,23	190	0,03	1,15
Kälber E-P ³⁾	-	-	-	-	-	-
Jungrinder E-P ³⁾	-	-	-	-	-	-

Quelle: AMA

Frei Rampe Preise (EUR/kg, exkl. USt) und Umsatzmengen (Stück) der meldepflichtigen Schlachthöfe

	43. Woche 17		44. Woche 17		Vorw. ±	44. KW 16
	EUR/kg	Stück	EUR/kg	Stück		
Oberösterreich						
Jungstiere U3	4,11	376	4,14	403	0,03	3,99
Jungstiere R3	4,06	114	4,09	112	0,03	3,98
Jungstiere E-P	4,07	1.331	4,08	1.309	0,01	3,95
Ochsen U3	-	-	-	-	-	-
Ochsen R3	-	-	-	-	-	-
Ochsen E-P ⁴⁾	-	-	-	-	-	-
Kühe R3	3,07	149	3,03	119	-0,04	2,69
Kühe O3	2,76	43	2,85	26	0,09	2,52
Kühe E-P	2,93	824	2,88	809	-0,05	2,57
Kalbinnen U3	3,87	116	3,75	114	-0,12	3,63
Kalbinnen R3	3,60	125	3,63	138	0,03	3,53
Kalbinnen E-P	3,67	424	3,66	431	-0,01	3,54
Schweine S ²⁾	1,64	13.366	1,59	13.802	-0,05	1,64
Schweine E ²⁾	1,53	6.567	1,48	6.751	-0,05	1,52
Schweine U ²⁾	1,32	298	1,28	285	-0,04	1,32
Schweine S-P ²⁾	1,59	20.234	1,55	20.841	-0,04	1,60
Zuchtsauen	1,24	390	1,23	361	-0,01	1,18
Kälber E-P ³⁾	-	-	-	-	-	-
Jungrinder E-P ³⁾	-	-	-	-	-	-

Quelle: AMA

	43. Woche 17		44. Woche 17		Vorw. ±	44. KW 16
	EUR/kg	Stück	EUR/kg	Stück		
Steiermark						
Jungstiere U3	4,08	184	4,10	95	0,02	3,96
Jungstiere R3	3,98	31	4,02	27	0,04	3,89
Jungstiere E-P	4,05	433	4,08	285	0,03	3,89
Ochsen U3	-	-	-	-	-	-
Ochsen R3	-	-	-	-	-	-
Ochsen E-P ⁴⁾	-	-	-	-	-	-
Kühe R3	3,12	46	3,11	48	-0,01	2,76
Kühe O3	2,85	17	2,78	18	-0,07	2,37
Kühe E-P	2,84	316	2,81	333	-0,03	2,44
Kalbinnen U3	4,05	40	3,81	47	-0,24	3,67
Kalbinnen R3	3,72	42	3,61	44	-0,11	3,52
Kalbinnen E-P	3,79	135	3,64	155	-0,15	3,40
Schweine S ²⁾	1,64	18.360	1,60	18.281	-0,04	1,64
Schweine E ²⁾	1,52	8.967	1,48	9.430	-0,04	1,51
Schweine U ²⁾	1,30	384	1,26	428	-0,04	1,31
Schweine S-P ²⁾	1,59	27.717	1,55	28.147	-0,04	1,59
Zuchtsauen	1,24	372	1,24	455	0,00	1,16
Kälber E-P ³⁾	-	-	-	-	-	-
Jungrinder E-P ³⁾	-	-	-	-	-	-

1) Inkl. Salzburg und Kärnten, aus Datenschutzgründen können diese Preise und Umsatzmengen nicht veröffentlicht werden.

2) Abrechnung erfolgt nach Warmgewicht.

3) Inkl. Tirol und Vorarlberg, aus Datenschutzgründen können Bundesländerpreise und Umsatzmengen nicht veröffentlicht werden.

4) Aus Datenschutzgründen können Bundesländerwerte der einzelnen Qualitätsklassen nicht veröffentlicht werden.

Quelle: AMA

2) Notierungspreise in EUR/kg (exkl. USt.):

Schweinebörse Österreich	26.10.17-01.11.17	02.11.17-08.11.17	09.11.17-15.11.17
Mastschw. 56% MFA (notiert frei Rampe)	1,46	1,46	1,46
Zuchten (notiert frei Rampe)	1,32	1,32	1,32

EZG Gut Streitdorf	42. Woche 17	43. Woche 17	44. Woche 17	45. Woche 17
ÖHYB-Ferkel bis 25 kg	2,30	2,30	2,20	2,20

Quelle: Erzeugergemeinschaften

3) Schafpreise in EUR/kg (exkl. USt.) für Frischware:

	41. Woche 17	42. Woche 17	43. Woche 17	44. Woche 17
Schlachtlämmer (17 - 22 kg SG)	5,89	5,80	5,72	5,76

Quelle: AMA

4) Verkaufspreise der Österr. Schaf- und Ziegenbörse in EUR/kg (exkl. USt.) für die 44. Woche 2017:

Lebendpreis	Stück	Gesamtgewicht	Durchschnittspreis
Lämmer Kategorie I	407	17.865,00	2,29
Lämmer Kategorie I (Bio)	8	312,00	2,18
Lämmer Kategorie II / III	46	2.046,00	1,49
Lämmer Kategorie II / III (Bio)	6	259,00	1,73
Altschafe / Altwidder	95	7.547,10	0,65
Altziegen / Altböcke	-	-	-
Kitze	-	-	-
Kitze (Bio)	-	-	-
Fleischpreise	Stück	Gesamtgewicht	Durchschnittspreis
Lämmer Kategorie I	102	2.071,35	5,63
Lämmer Kategorie I (Bio)	227	4.785,02	6,11
Lämmer Kategorie II / III	-	-	-
Altschafe / Altwidder	5	154,73	1,99
Kitze	-	-	-
Kitze (Bio)	-	-	-

Quelle: Österreichische Schaf- und Ziegenbörse reg. Gen. m. b. H.

5) Preis- bzw. Markterwartungen für Schlachtrinder in EUR/kg, exkl. USt.:

Rinderbörse Österreich	43. Woche 2017	44. Woche 2017	45. Woche 2017
Jungstier HK R2/3	3,71	3,74	3,74
Kalbin HK R2/3	3,27	3,27	3,27
Kuh HK R2/3	*)	2,50	2,50
Schlachtkälber HK R2/3	6,15	6,15	6,15

*) Notierung ausgesetzt

Quelle: www.rinderboerse.at

6) Marktpreise für Futtermittelmischungen in EUR/100kg, exkl. USt. – frei Betrieb:

	August 17	September 17	± Vormonat	Sept. 16
Rinderfutter (18 % Eiweiß, Energiestufe 4)	25,31	25,29	-0,02	25,36
Schweinemastfutter (Alleinfutter)	26,53	25,14	-1,39	25,19

Quelle: AMA

B) Preisbericht – Zukauf EU* für 04. September 2017 bis 01. Oktober 2017
1) Preise (EUR/kg, exkl. USt.) und Umsatzmengen (Stück) der meldepflichtigen Schlachthöfe

	August 2017		September 2017		± Vormonat	Sept. 2016
	EUR/kg	Stück	EUR/kg	Stück	EUR/kg	EUR/kg
Deutschland						
Jungtiere E-P	3,80	112	-	-	-	-
Stierfleisch E-P	3,00	1	3,11	4	0,11	2,80
Kühe E-P	2,63	13	2,30	8	-0,33	1,88
Kalbinnen E-P	-	-	3,03	2	-	-
Schweine S-P **	1,76	38.191	1,69	26.123	-0,07	1,72
Slowenien						
Jungtiere E-P	3,52	931	3,58	475	0,06	3,49
Stierfleisch E-P	3,32	116	3,23	50	-0,09	3,24
Kühe E-P	2,75	1.386	2,79	1.400	0,04	2,45
Kalbinnen E-P	3,27	288	3,39	274	0,12	3,32
Tschechien						
Jungtiere E-P	3,60	1.463	3,65	1.578	0,05	3,49
Stierfleisch E-P	3,36	84	3,37	102	0,01	3,29
Kühe E-P	2,88	1.454	2,92	1.160	0,04	2,55
Kalbinnen E-P	3,30	690	3,41	689	0,11	3,18
Schweine S-P **	-	-	1,63	107	-	1,68
Slowakei						
Jungtiere E-P	3,47	349	3,35	151	-0,12	3,40
Stierfleisch E-P	3,19	75	3,36	37	0,17	3,33
Kühe E-P	2,68	833	2,68	800	0,00	2,23
Kalbinnen E-P	2,90	133	2,99	118	0,09	2,87
Schweine S-P **	1,75	1.096	1,65	823	-0,10	1,73
Ungarn						
Jungtiere E-P	3,49	303	3,40	269	-0,09	3,46
Stierfleisch E-P	3,27	33	3,31	21	0,04	2,76
Kühe E-P	2,60	251	2,75	143	0,15	2,38
Kalbinnen E-P	3,30	85	3,36	91	0,06	3,21
Schweine S-P **	1,76	2.853	1,71	2.997	-0,05	1,67
Dänemark						
Stierfleisch E-P	-	-	3,30	1	-	-
Kühe E-P	-	-	2,93	2	-	-
Schweine S-P **	1,73	533	-	-	-	1,75
Kroatien						
Kühe E-P	2,74	406	2,77	305	0,03	2,28
Kalbinnen E-P	3,15	56	3,17	50	0,02	3,18
Niederlande						
Schweine S-P **	1,80	1.745	1,69	739	-0,11	1,76
Frankreich						
Jungtiere E-P	3,62	87	-	-	-	3,47
Stierfleisch E-P	3,31	4	-	-	-	-
Italien						
Kühe E-P	-	-	2,34	3	-	-
Luxemburg						
Kühe E-P	-	-	3,25	1	-	-

* Schlachttiere wurden aus EU-Staaten lebend zugekauft und in Österreich geschlachtet.

** Abrechnung erfolgt nach Warmgewicht.

Quelle: AMA

III MARKT ÖSTERREICH

C) Daten aus der Rinderdatenbank

2017		Jän.	Feb.	März	April	Mai	Juni	Juli	Aug.	Sept.	Okt.	Nov.	Dez.	Jahr							
Schlachtungen bis 8 Monate																					
AT ¹⁾	♂	3.208	2.922	3.325	3.018	3.242	2.799	1.993	2.085	2.050				24.642							
	♀	1.943	1.933	2.357	2.310	2.145	1.831	1.560	1.680	1.862				17.621							
andere Länder ²⁾	♂	1	0	1	1	2	3	0	5	1				14							
	♀	0	0	0	2	0	1	2	0	0				5							
Schlachtungen über 8 Monate																					
AT ¹⁾	♂	21.026	19.402	22.979	20.337	22.610	20.835	19.835	20.851	22.220				190.095							
	♀	19.831	19.980	22.228	18.705	21.066	18.940	19.547	19.776	22.166				182.239							
andere Länder ²⁾	♂	3.163	2.783	3.741	2.902	3.238	2.635	2.850	3.688	3.259				28.259							
	♀	6.282	5.646	6.590	5.750	5.660	5.558	4.928	6.119	5.929				52.462							
Schlachtungen gesamt																					
AT ¹⁾	♂	24.234	22.324	26.304	23.355	25.852	23.634	21.828	22.936	24.270				214.737							
	♀	21.774	21.913	24.585	21.015	23.211	20.771	21.107	21.456	24.028				199.860							
	gesamt	46.008	44.237	50.889	44.370	49.063	44.405	42.935	44.392	48.298				414.597							
andere Länder ²⁾	♂	3.164	2.783	3.742	2.903	3.240	2.638	2.850	3.693	3.260				28.273							
	♀	6.282	5.646	6.590	5.752	5.660	5.559	4.930	6.119	5.929				52.467							
	gesamt	9.446	8.429	10.332	8.655	8.900	8.197	7.780	9.812	9.189				80.740							
Versendungen und Exporte von Lebendrindern in Stück																					
in andere Länder	♂	6.838	4.438	3.987	3.530	3.975	2.300	2.601	2.914	4.034				34.617							
	♀	2.988	3.042	2.867	2.888	3.399	1.690	1.396	2.409	4.093				24.772							
Zugänge und Importe von Lebendrindern in Stück																					
andere Länder	♂	12	7	31	22	42	44	29	17	48				252							
	♀	53	71	152	75	127	244	76	82	169				1.049							
Schlachtungen gesamt, getrennt nach Herkunftsländern für Jänner bis September 2017																					
	BE	CH	CZ	DE	DK	EE	EL	FR	HR	HU	IT	LU	LV	NL	PL	PT	RO	SI	SK	UK	ges.
♂	2	11	16.466	156	2	0	0	194	9	3.726	39	2	257	8	27	28	92	5.127	2.126	1	28.273
♀	1	7	19.537	524	37	1	4	67	3.664	7.133	51	7	34	20	12	0	83	13.049	8.233	3	52.467
gesamt	3	18	36.003	680	39	1	4	261	3.673	10.859	90	9	291	28	39	28	175	18.176	10.359	4	80.740
in %	0,00	0,02	44,59	0,84	0,05	0,00	0,00	0,32	4,55	13,45	0,11	0,01	0,36	0,03	0,05	0,03	0,22	22,51	12,83	0,00	100,00

1) Geburt und Schlachtung der Rinder in Österreich

2) Geburt der Rinder nicht in Österreich, geschlachtet in Österreich; 2016 wurden 99,12% der Rinder direkt zur Schlachtung nach Österreich verbracht; 0,88% der Rinder wurden bereits vor der Schlachtung in Österreich gehalten.

AT= Österreich, ♂= männlich, ♀=weiblich, BE= Belgien, BG= Bulgarien, CH= Schweiz, CZ= Tschechien, DE= Deutschland, DK= Dänemark, EE= Estland, EL= Griechenland, ES= Spanien, FR= Frankreich, HR= Kroatien, HU= Ungarn, IE= Irland, IT= Italien, LT= Litauen, LU= Luxemburg, LV= Lettland, NL= Niederlande, PL= Polen, PT= Portugal, RO= Rumänien, SE= Schweden, SI= Slowenien, SK= Slowakei, UK= Vereinigtes Königreich

Quelle: AMA

D) Lebendvermarktung von Nutzkälbern, Jung- und Jährlingsrindern in Österreich

1) Männliche Nutzkälber zwischen 8 Tagen und vier Wochen in EUR/Stück (exkl. USt.)

	44. Woche 17			Vorwoche ±	44. KW 16
	Stück	Ø Gewicht	EUR/Stück	EUR/Stück	EUR/Stück
Stierkälber - Milchrasen	73	63,14	116,45	8,72	107,79
Stierkälber - Fleischrasen *)	282	73,27	287,75	-5,34	302,03

*) Fleischrasen, Zweinutzungsrasen oder aus einer Kreuzung mit einer Fleischrasse

Quelle: AMA

2) Jungrinder und Jährlingsrinder in EUR/kg (exkl. USt.)

	44. Woche 17			Vorwoche ±	44. KW 16
	Stück	Ø Gewicht	EUR/kg	EUR/kg	EUR/kg
Jungrinder	549	317,19	2,38	0,01	2,31
Jährlingsrinder - männlich	21	479,95	2,06	-0,13	2,01
Jährlingsrinder - weiblich	55	362,36	1,87	-0,08	1,73

Jungrinder: männlich und weiblich, 6 bis 11 Monate, zur Mastung; Jährlingsrinder: 12 bis 23 Monate, zur Mastung

Quelle: AMA

E) Zuchtrinderverkäufe

1) Versteigerungen, Nettopreise in EUR

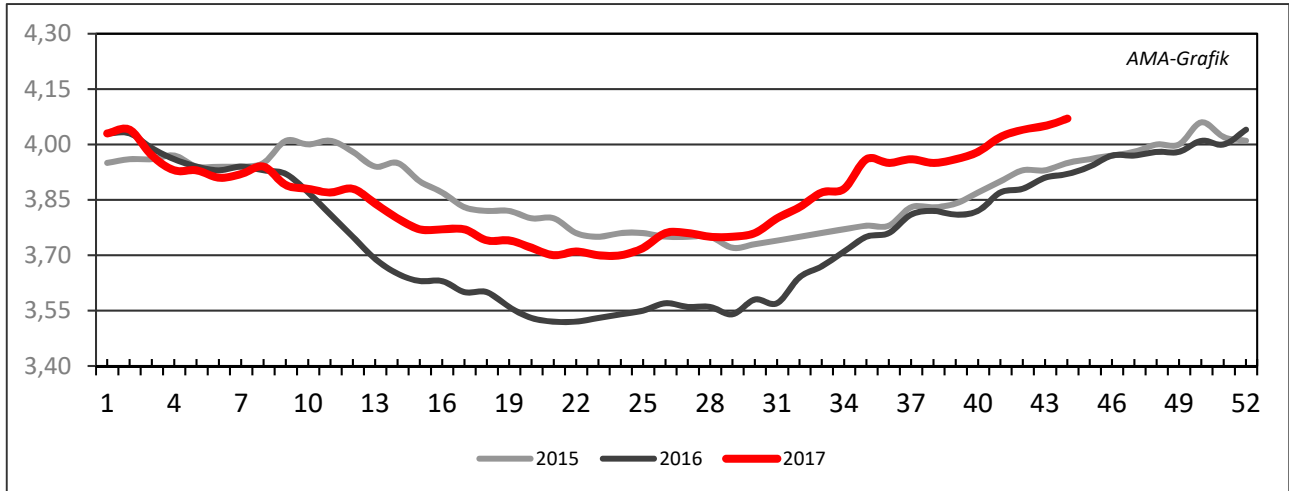
Rotholz, am 25. Oktober 2017

	Rasse	aufgetrieben	verkauft	Durchschnittspreis
Stiere	Fleckvieh	17	16	2.173,13
Kühe	Fleckvieh	36	29	1.403,10
Kühe frischmelk	Fleckvieh	77	69	1.610,72
Erstlingskühe	Fleckvieh	101	101	1.812,87
Kalbinnen	Fleckvieh	73	68	1.681,32
Kälber	Fleckvieh	26	25	525,60
Kühe	Holstein	1	1	1.280,00
Kühe frischmelk	Holstein	18	17	1.709,41
Erstlingskühe	Holstein	22	20	1.846,00
Kalbinnen	Holstein	1	1	1.420,00
Kälber	Holstein	7	6	420,00

Quelle: Rinderzuchtverband Tirol

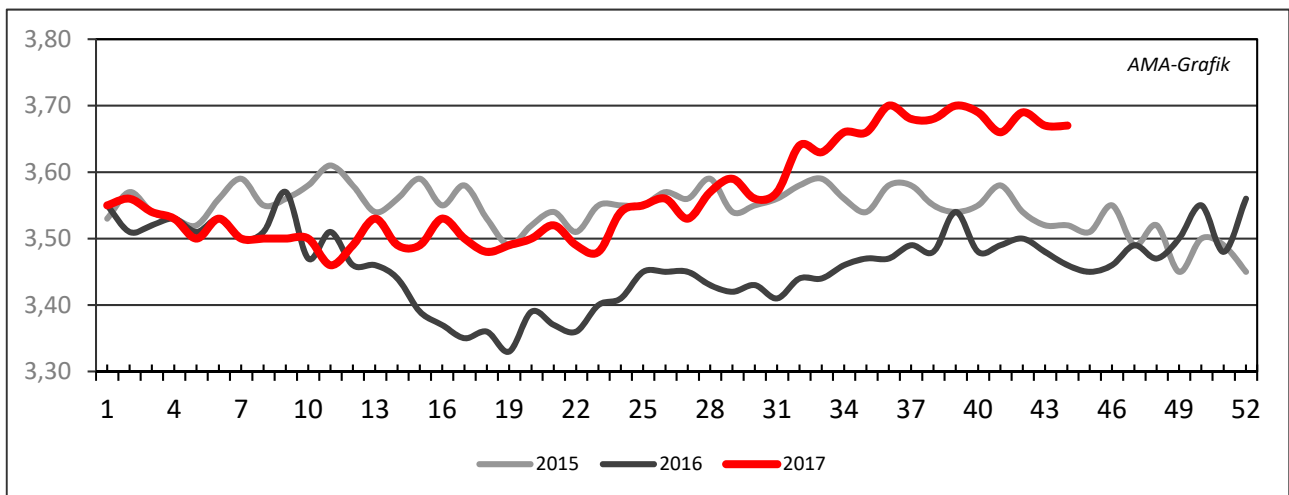
IV GRAFIK ÖSTERREICH

F) Schlachtstierpreise (E-P) in EUR/kg, exkl. USt.



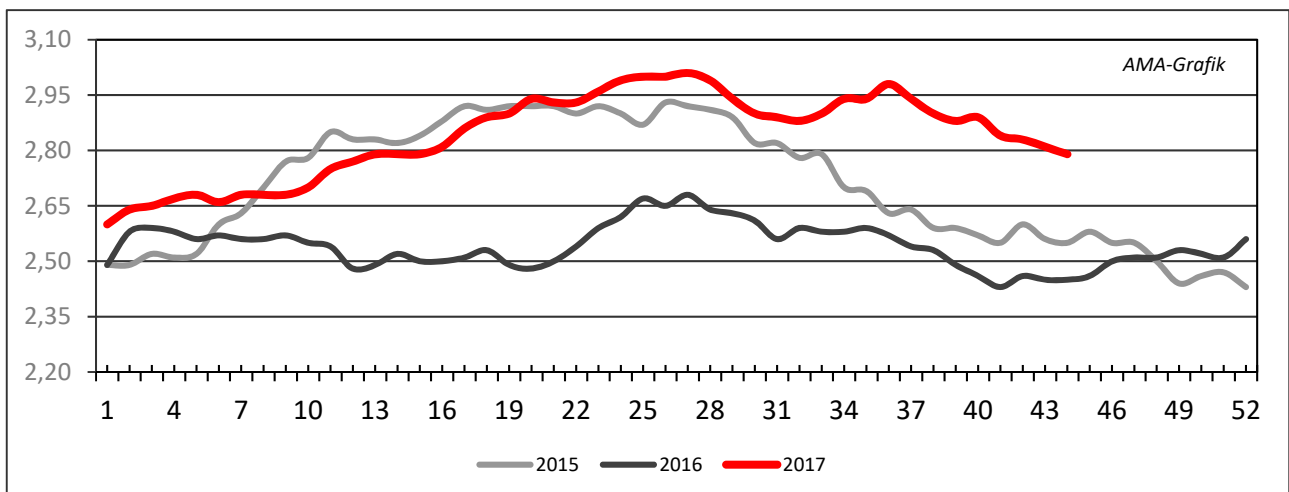
Quelle: AMA

G) Schlachtkalbinnenpreise (E-P) in EUR/kg, exkl. USt.



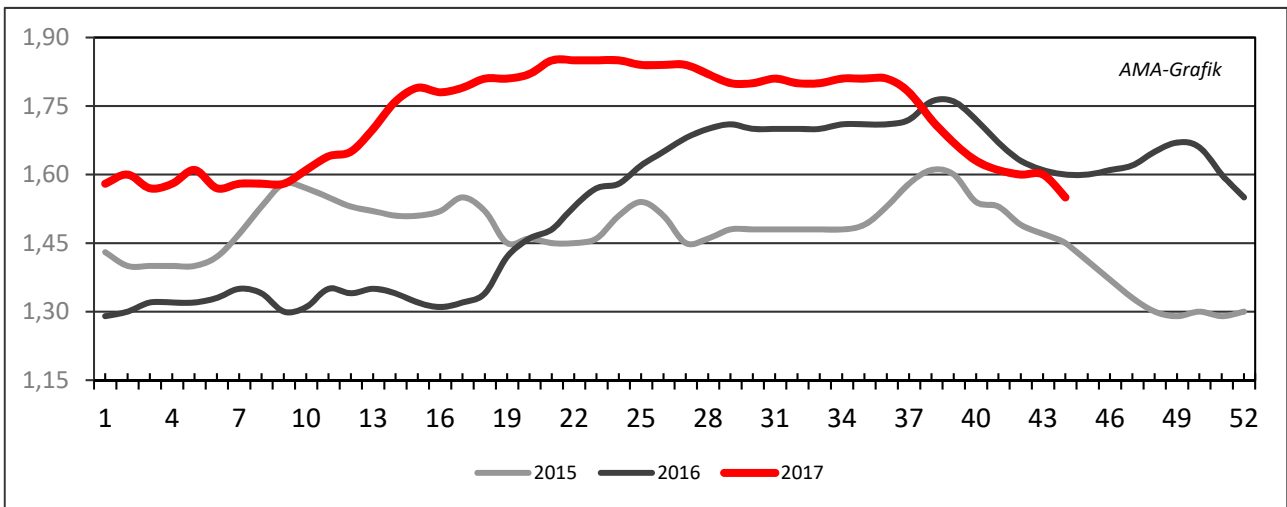
Quelle: AMA

H) Schlachtkuhpreise (E-P) in EUR/kg, exkl. USt.



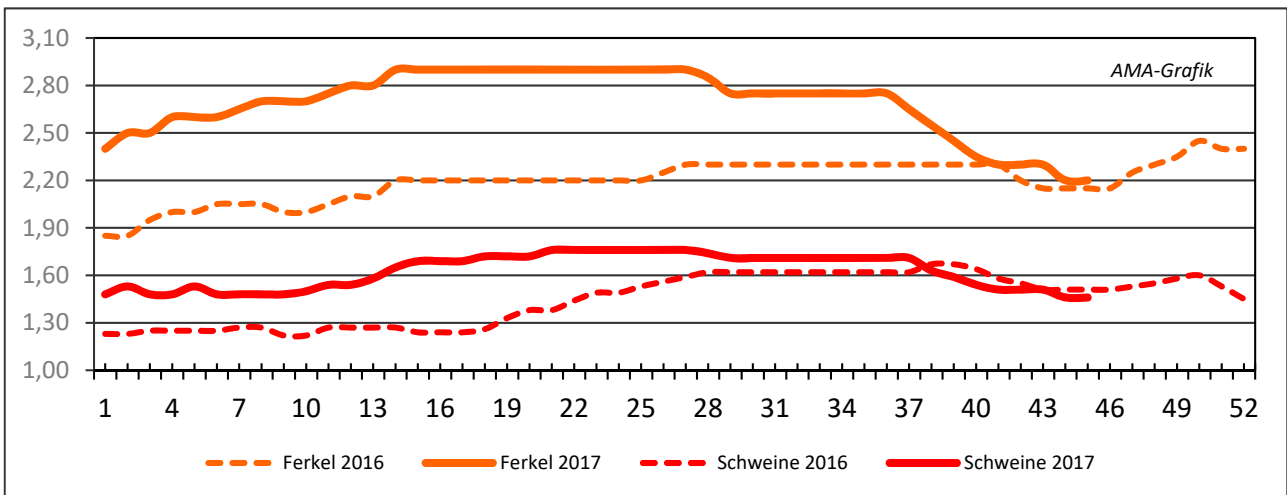
Quelle: AMA

I) Schweinehälftenpreise (S-P) in EUR/kg, exkl. USt.



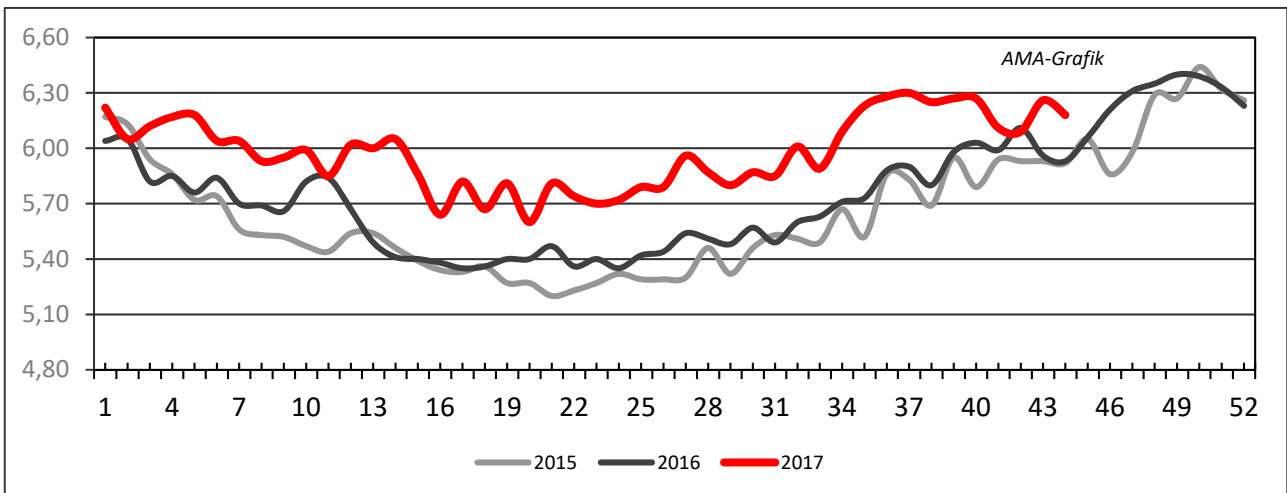
Quelle: AMA

J) Vergleich der Notierungspreise für Ferkel bzw. Schweine in EUR/kg, exkl. USt.



Quelle: Erzeugergemeinschaften

K) Schlachtkälberpreise in EUR/kg, exkl. USt.



Quelle: AMA

V MARKT UND PREISE INTERNATIONAL

L) EU-Preisspiegel für Schlachtvieh

1) Marktpreise für die Qualitätsklassen URO (EUR/100 kg Schlachtgewicht, kalt) der Mitgliedsländer

Woche bis:	Jungstierfleisch A UR(O)			Ochsenfleisch C UR(O)			Jungrinder Z UR(O)		
	15.10.2017	22.10.2017	29.10.2017	15.10.2017	22.10.2017	29.10.2017	15.10.2017	22.10.2017	29.10.2017
Belgien	338,62	338,71	338,75	-	-	-	-	-	-
Bulgarien	-	-	-	-	-	-	-	-	-
Tschechien	339,49	340,34	340,16	-	-	-	-	-	-
Dänemark	370,73	371,85	368,99	-	-	-	369,20	373,26	372,02
Deutschland	393,43	395,67	398,09	-	-	-	310,27	-	-
Estland	-	331,06	321,56	-	-	-	-	-	-
Irland	-	-	-	369,25	367,65	367,40	-	-	-
Griechenland	428,14	428,14	428,14	-	-	-	-	-	-
Spanien	386,64	381,97	385,80	-	-	-	394,57	392,85	394,14
Frankreich	391,70	394,28	395,62	365,31	362,06	365,02	-	-	-
Kroatien	341,28	337,28	340,24	-	-	-	-	-	-
Italien	414,27	410,52	412,08	-	-	-	494,50	494,38	473,20
Zypern	-	-	-	-	-	-	-	-	-
Lettland	221,50	230,02	230,27	-	-	-	229,68	193,80	201,66
Litauen	270,59	283,00	280,04	-	-	-	-	-	-
Luxemburg	370,16	379,28	378,98	-	-	-	-	-	-
Ungarn	-	237,87	255,90	-	-	-	-	-	-
Malta	325,00	325,00	325,00	-	-	-	-	-	-
Niederlande	346,08	349,15	360,32	-	-	-	-	-	-
ÖSTERREICH	385,27	386,87	386,38	-	-	-	455,38	462,99	459,36
Polen	335,83	338,80	341,23	-	-	-	320,16	320,26	329,90
Portugal	371,74	372,48	371,44	-	-	-	367,53	369,75	369,65
Rumänien	278,57	265,36	255,50	-	-	-	-	272,09	256,01
Slowenien	337,53	336,02	338,14	-	-	-	400,02	-	-
Slowakei	328,71	326,16	329,41	-	-	-	-	-	-
Finnland	391,24	384,95	389,50	-	-	-	-	-	-
Schweden	462,39	459,85	456,86	-	-	-	477,12	474,50	503,73
Großbritannien	-	-	-	422,33	418,64	418,59	-	-	-
Nordirland	-	-	-	399,14	398,48	399,86	-	-	-
EU	385,66	385,24	386,97	396,19	393,54	393,85	394,88	391,70	390,44

Quelle: http://ec.europa.eu/agriculture/market-observatory/meat/beef/statistics_en.htm, Europäische Kommission

2) Rinder (EUR/100 kg Schlachtgewicht, kalt)

Woche bis:	Jungrinder R3			Jungstiere R3			Ochsen R3			Kühe O3			Kalbinnen R3		
	15.10.17	22.10.17	29.10.17	15.10.17	22.10.17	29.10.17	15.10.17	22.10.17	29.10.17	15.10.17	22.10.17	29.10.17	15.10.17	22.10.17	29.10.17
Belgien	-	-	-	298,15	299,10	298,91	-	-	-	275,44	278,43	277,96	321,00	321,00	320,50
Bulgarien	-	-	-	-	-	-	-	-	-	189,56	195,44	226,07	-	-	-
Tschechien	-	-	-	341,40	340,93	342,44	-	-	-	245,84	248,02	251,52	284,59	285,21	284,23
Dänemark	371,34	374,80	375,62	374,97	377,09	372,93	-	375,21	363,13	324,05	322,55	323,36	371,07	375,48	377,10
Deutschland	-	-	-	398,92	401,36	403,45	399,36	401,87	429,87	312,01	308,64	307,87	376,03	378,57	379,49
Estland	-	-	-	-	334,15	316,63	-	-	-	246,07	246,11	238,33	239,77	-	-
Irland	-	-	-	366,28	365,26	365,95	367,59	366,08	365,50	313,84	312,02	312,01	378,91	377,47	377,66
Griechenland	-	-	-	421,43	421,43	421,43	-	-	-	206,22	206,22	206,22	-	-	-
Spanien	394,76	390,17	391,08	388,46	384,85	380,18	-	-	-	222,90	216,96	216,36	405,36	405,47	406,77
Frankreich	-	-	-	391,00	393,00	395,00	373,00	369,00	370,00	324,00	325,00	327,00	396,00	392,00	392,00
Kroatien	-	-	-	349,14	345,41	347,01	-	-	-	203,01	-	209,27	374,85	367,25	380,32
Italien	435,44	-	-	404,58	398,34	414,58	-	-	-	286,57	293,07	289,51	421,55	415,87	420,97
Zypern	-	-	-	-	-	-	-	-	-	-	-	-	-	-	-
Lettland	-	-	-	232,48	262,98	237,71	-	-	-	218,78	221,47	218,78	210,00	209,46	232,15
Litauen	-	-	-	276,82	284,63	287,44	-	-	-	239,52	231,96	228,96	243,32	291,66	246,55
Luxemburg	-	-	-	351,72	359,37	343,98	357,70	385,83	392,00	307,03	305,17	307,03	406,21	408,56	407,09
Ungarn	-	-	-	-	-	-	-	-	-	215,97	208,84	218,18	205,99	199,36	-
Malta	-	-	-	325,00	325,00	325,00	-	-	-	-	-	-	297,11	297,11	297,11
Niederlande	-	-	-	349,00	362,00	369,00	-	-	-	298,00	293,00	293,00	-	-	-
ÖSTERREICH	450,51	463,79	462,53	396,42	401,57	397,45	424,06	422,38	421,29	284,70	283,20	277,66	368,52	366,98	363,21
Polen	326,25	322,12	325,21	338,40	341,00	344,85	-	-	-	285,15	287,90	291,16	319,48	322,59	325,69
Portugal	374,60	377,50	377,70	378,10	381,00	379,90	-	380,00	-	208,40	210,60	208,10	377,20	377,70	378,00
Rumänien	-	-	269,71	274,82	251,34	242,95	321,42	310,55	321,82	220,60	227,76	216,87	257,59	280,82	261,05
Slowenien	-	-	-	347,76	344,11	347,15	-	-	-	229,71	223,11	245,41	327,94	329,60	331,80
Slowakei	-	-	-	340,37	340,67	338,92	-	-	-	185,65	193,29	182,29	-	291,07	278,75
Finnland	-	-	-	396,33	389,70	391,94	-	-	-	249,41	252,25	254,52	383,12	359,33	378,41
Schweden	480,98	478,33	502,17	466,54	463,98	459,76	439,56	437,14	461,53	409,75	407,50	409,68	456,09	453,58	459,87
Ver. Königreich	-	-	-	399,36	393,93	393,41	414,55	410,51	411,31	302,14	297,66	297,88	413,32	410,87	411,60
EU	394,29	389,83	390,68	387,37	388,04	388,81	392,04	389,18	390,03	296,86	295,70	295,99	387,84	386,78	387,70

 Quelle: http://ec.europa.eu/agriculture/market-observatory/meat/beef/statistics_en.htm, Europäische Kommission

3) Marktpreis für geschlachtete Schafe (EUR/100 kg)

	Woche bis:	08.10.2017	15.10.2017	22.10.2017	29.10.2017	Vorwoche ±
SCHWERE LÄMMER	Belgien	504,40	506,20	492,80	492,80	0,00
	Dänemark	486,51	486,00	485,13	505,53	20,40
	Deutschland	563,10	560,35	560,08	563,25	3,17
	Estland	-	-	-	-	-
	Spanien	632,34	632,33	630,40	619,28	-11,12
	Frankreich	645,00	642,00	643,00	528,00	-115,00
	Irland	471,91	415,67	414,81	438,81	24,00
	Zypern	540,00	538,00	547,00	549,00	2,00
	Lettland	332,37	333,50	353,29	355,98	2,69
	Litauen	365,44	-	400,65	476,54	75,89
	Niederlande	535,10	523,47	524,37	524,93	0,56
	ÖSTERREICH	579,00	589,00	580,00	572,00	-8,00
	Polen	348,46	354,42	362,56	370,07	7,51
	Rumänien	218,16	218,21	198,27	211,11	12,84
	Finnland	379,94	379,94	376,79	376,79	0,00
	Schweden	412,36	416,24	417,17	388,74	-28,43
	Vereinigtes Königreich	426,14	431,59	429,26	429,20	-0,06
	<i>EU</i>	486,02	482,28	480,51	465,32	-15,19
	LEICHTE LÄMMER	Bulgarien	562,00	563,58	563,47	563,47
Griechenland		524,20	524,20	524,20	524,20	0,00
Spanien		685,99	685,99	685,99	674,28	-11,71
Kroatien		494,85	593,94	634,79	601,68	-33,11
Italien		652,00	657,00	659,00	669,00	10,00
Ungarn		533,39	584,22	587,26	593,41	6,15
Portugal		518,00	518,00	518,00	518,00	0,00
Slowenien		537,89	522,10	542,87	538,85	-4,02
Slowakei		-	-	-	-	-
<i>EU</i>		617,01	618,60	619,14	615,89	-3,25

 Quelle: http://ec.europa.eu/agriculture/sheep-goats/presentations/index_en.htm, Europäische Kommission

4) Schweine, Klasse S (EUR/100 kg Schlachtgewicht, kalt)

Woche bis:	08.10.2017	15.10.2017	22.10.2017	29.10.2017	Vorwoche ±
Belgien	140,90	138,50	138,10	138,10	0,00
Tschechien	162,54	160,88	161,16	161,07	-0,09
Dänemark	149,01	148,99	148,98	145,49	-3,49
Deutschland	160,15	158,60	158,51	156,26	-2,25
Estland	159,00	158,00	157,58	158,58	1,00
Griechenland	200,94	200,94	200,94	200,94	0,00
Spanien	156,82	150,65	144,34	139,45	-4,89
Frankreich	147,00	144,00	143,00	141,00	-2,00
Kroatien	160,50	161,05	157,18	156,92	-0,26
Irland	154,81	154,90	155,19	154,99	-0,20
Lettland	153,95	151,54	152,95	152,47	-0,48
Litauen	158,54	154,43	155,15	155,81	0,66
Luxemburg	161,50	159,00	159,10	158,00	-1,10
Ungarn	163,11	161,55	161,93	161,86	-0,07
Malta	218,00	218,00	218,00	218,00	0,00
Niederlande	137,08	135,15	135,16	134,60	-0,56
ÖSTERREICH	172,01	169,53	169,44	168,86	-0,58
Polen	152,92	151,47	152,63	151,21	-1,42
Portugal	171,00	163,00	156,00	153,00	-3,00
Rumänien	176,31	169,99	165,36	162,00	-3,36
Slowenien	175,00	172,78	171,48	171,35	-0,13
Slowakei	168,01	166,76	167,01	166,84	-0,17
Finnland	161,43	160,56	161,20	161,27	0,07
Schweden	184,70	183,23	182,33	185,61	3,28
Vereinigtes Königreich	181,14	179,11	178,56	177,37	-1,20
<i>EU</i>	<i>156,11</i>	<i>153,03</i>	<i>151,05</i>	<i>148,53</i>	<i>-2,52</i>

 Quelle: http://ec.europa.eu/agriculture/market-observatory/meat/pigmeat/statistics_en.htm, Europäische Kommission

5) Schweine, Klasse E (EUR/100 kg Schlachtgewicht, kalt)

Woche bis:	08.10.2017	15.10.2017	22.10.2017	29.10.2017	Vorwoche ±
Belgien	131,70	129,10	128,80	128,80	0,00
Bulgarien	208,17	207,76	192,50	192,50	-0,01
Tschechien	158,72	156,78	157,16	156,82	-0,34
Dänemark	143,10	143,08	143,07	139,58	-3,49
Deutschland	155,29	154,64	154,66	151,89	-2,77
Estland	151,24	150,83	150,32	151,03	0,71
Griechenland	200,94	200,94	200,94	200,94	0,00
Spanien	153,50	147,71	141,07	136,90	-4,17
Frankreich	139,00	136,00	134,00	133,00	-1,00
Kroatien	157,03	155,45	154,39	153,86	-0,53
Irland	153,65	154,00	153,73	153,64	-0,09
Italien	-	-	-	-	-
Zypern	195,59	195,06	194,75	194,75	0,00
Lettland	158,55	157,04	149,81	154,85	5,04
Litauen	153,69	150,76	151,39	150,30	-1,09
Luxemburg	153,90	152,20	151,90	151,00	-0,90
Ungarn	160,10	158,11	158,12	157,60	-0,52
Malta	218,00	218,00	218,00	218,00	0,00
Niederlande	138,22	136,29	136,30	135,74	-0,56
ÖSTERREICH	159,95	157,56	157,67	157,01	-0,66
Polen	150,88	149,12	150,48	149,01	-1,46
Portugal	172,00	164,00	157,00	153,00	-4,00
Rumänien	171,86	165,83	161,68	158,87	-2,81
Slowenien	163,48	161,66	161,08	161,26	0,18
Slowakei	165,86	163,29	162,70	161,43	-1,27
Finnland	156,10	156,30	156,70	156,82	0,12
Schweden	181,77	180,82	179,31	181,67	2,36
Vereinigtes Königreich	177,84	175,90	175,28	174,11	-1,17
EU	153,61	151,89	151,20	149,37	-1,83

 Quelle: http://ec.europa.eu/agriculture/market-observatory/meat/pigmeat/statistics_en.htm, Europäische Kommission

6) Ferkel, (EUR/Stück)

Woche bis:	08.10.2017	15.10.2017	22.10.2017	29.10.2017	Vorwoche ±
Belgien	38,00	37,00	37,00	36,00	-1,00
Tschechien	-	-	-	-	-
Dänemark	44,61	44,60	44,60	43,26	-1,34
Deutschland	52,50	50,70	50,60	50,50	-0,10
Estland	-	34,38	-	-	-
Spanien	33,68	33,68	33,68	33,68	0,00
Frankreich	25,80	25,60	25,20	25,20	0,00
Kroatien	44,47	45,00	44,20	44,20	0,00
Italien	84,01	83,36	82,75	83,32	0,57
Luxemburg	53,87	46,14	51,58	53,25	1,67
Ungarn	41,75	47,67	50,35	50,36	0,01
Malta	91,36	91,36	91,36	91,36	0,00
Niederlande	30,50	29,50	29,50	29,50	0,00
Polen	45,14	45,47	46,55	45,99	-0,56
Portugal	36,00	36,00	36,00	36,00	0,00
Slowakei	-	-	-	-	-
Finnland	38,28	40,71	39,08	40,37	1,29
Schweden	79,20	78,67	79,73	77,72	-2,01
Vereinigtes Königreich	62,91	65,11	63,03	65,87	2,84
<i>EU</i>	<i>44,04</i>	<i>43,72</i>	<i>43,74</i>	<i>43,63</i>	<i>-0,11</i>

Quelle: http://ec.europa.eu/agriculture/market-observatory/meat/pigmeat/statistics_en.htm, Europäische Kommission

M) Preisentwicklung diverser Länder für Schlachtvieh

1) Deutschland gesamt: frei Schlachtstätte je kg SG in EUR ohne MwSt.

Woche bis:	15.10.2017	22.10.2017	29.10.2017	05.11.2017	Vorwoche ±
Jungstiere U3	3,99	4,02	4,04	4,06	0,02
Jungstiere R3	3,91	3,93	3,96	3,98	0,02
Jungstiere O3	3,60	3,62	3,63	3,64	0,01
Kalbinnen R3	3,69	3,71	3,72	3,72	0,00
Kühe R3	3,34	3,31	3,28	3,29	0,01
Kühe O3	3,06	3,03	3,02	3,02	0,00
Kälber, pauschal	4,49	4,66	4,68	4,69	0,01
Schweine E	1,52	1,52	1,49	1,46	-0,03
Schweine S-P	1,53	1,53	1,51	1,48	-0,03
Lämmer, pauschal	5,49	5,49	5,52	5,45	-0,07

Quelle: Bundesministerium für Ernährung, Landwirtschaft und Verbraucherschutz (BLE; Deutschland)

2) Preise frei Schlachtstätte in Bayern*) (EUR/kg Schlachtgewicht)

Woche bis:	15.10.2017	22.10.2017	29.10.2017	05.11.2017	Vorwoche ±
Jungstiere U3	4,02	4,06	4,09	4,12	0,03
Jungstiere R3	3,97	4,01	4,03	4,07	0,04
Jungstiere E-P	3,97	4,00	4,03	4,06	0,03
Kalbinnen U3	3,80	3,80	3,78	3,82	0,04
Kalbinnen R3	3,73	3,76	3,76	3,76	0,00
Kalbinnen E-P	3,64	3,66	3,64	3,65	0,01
Kühe U3	3,48	3,48	3,49	3,47	-0,02
Kühe R3	3,36	3,36	3,36	3,34	-0,02
Kühe E-P	3,16	3,15	3,15	3,12	-0,03
Schweine E	1,54	1,54	1,50	1,48	-0,02
Schweine S-P	1,56	1,55	1,52	1,50	-0,02

*) Abrechnung erfolgt bei Rindern und Schweinen nach Warmgewicht.

Quelle: Bayerischer Bauernverband

3) Italien: Marktbericht Markt Modena - Preise in EUR/kg LG (exkl. USt.)

Nutzkälber/Einsteller	09.10.2017	16.10.2017	23.10.2017	30.10.2017	06.11.2017
Nutzkälber/Fleischrasse Extra Qual.	4,89-5,55	4,89-5,55	4,89-5,55	4,89-5,55	4,89-5,55
Nutzkälber/Fleischrasse	3,03-3,70	3,03-3,70	3,03-3,70	3,03-3,70	3,03-3,70
Einsteller/Limosin	3,02-3,18	3,02-3,18	3,02-3,18	3,02-3,18	3,02-3,18
Einsteller/Kreuzungen	2,62-2,72	2,62-2,72	2,62-2,72	2,62-2,72	2,62-2,72
Schlachtrinder/Jungstiere	09.10.2017	16.10.2017	23.10.2017	30.10.2017	06.11.2017
Limousin	2,82-2,91	2,82-2,91	2,82-2,91	2,82-2,91	2,82-2,91
Charolais u. Kreuzungen 1. Qual.	2,59-2,65	2,59-2,65	2,59-2,65	2,59-2,65	2,62-2,68
Kreuzungen nat. 1. Qual.	2,53-2,59	2,53-2,59	2,53-2,59	2,53-2,59	2,56-2,62
Schwarzbunte 1. Qual.	1,67-1,78	1,67-1,78	1,67-1,78	1,67-1,78	1,67-1,78
Schlachtrinder/Kalbinnen	09.10.2017	16.10.2017	23.10.2017	30.10.2017	06.11.2017
Limousin	2,90-3,03	2,90-3,03	2,90-3,03	2,90-3,03	2,90-3,03
Fleischrasse u. Kreuzungen	2,60-2,66	2,60-2,66	2,60-2,66	2,60-2,66	2,60-2,66
Fleckvieh	2,08-2,23	2,08-2,23	2,08-2,23	2,08-2,23	2,08-2,23
Schweine	09.10.2017	16.10.2017	23.10.2017	30.10.2017	06.11.2017
Schweine 130 - 144 kg LG	1,60	1,57	1,58	1,58	1,58

Quelle: www.borsamercimodena.it, Borsa Merci di Modena

Marktbericht Markt Modena - Fleischpreise in EUR/kg

Jungstierfleisch/Hälften	09.10.2017	16.10.2017	23.10.2017	30.10.2017	06.11.2017
Extra Qualität	4,82-5,42	4,82-5,42	4,82-5,42	4,82-5,42	5,02-5,42
1. Qualität	4,73-5,08	4,73-5,08	4,73-5,08	4,73-5,08	4,77-5,12
2. Qualität	4,10-4,50	4,10-4,50	4,10-4,50	4,10-4,50	4,14-4,54
Kalbinnenfleisch/Hälften	09.10.2017	16.10.2017	23.10.2017	30.10.2017	06.11.2017
Extra Qualität	5,50-5,80	5,50-5,80	5,50-5,80	5,50-5,80	5,50-5,80
1. Qualität	4,97-5,37	4,97-5,37	4,97-5,37	4,97-5,37	4,97-5,37
2. Qualität	4,67-4,87	4,67-4,87	4,67-4,87	4,67-4,87	4,67-4,87

Quelle: www.borsamercimodena.it, Borsa Merci di Modena

4) Niederlande: Schweine und Ferkel in EUR/kg

Woche bis:	29.10.2017	05.11.2017	12.11.2017
Vion, ab Hof, inkl. USt., in EUR/kg SG Basispreis 56 % MFA, Typ A, 78 - 100 kg	1,50	1,45	1,45
Ferkel (BestPigletPrice), EUR/Stück	37,00	37,00	35,50

Quelle: VDE Varkenshandel

5) Dänemark: Produzentenpreise

Woche bis:	29.10.2017	05.11.2017	12.11.2017
Schlachtschweine, 61 % MFA in EUR/kg	1,31	1,29	1,29

Quelle: Danish Crown

6) Frankreich: Schweine in EUR/kg SG, ab Hof

Woche bis:	29.10.2017	05.11.2017	12.11.2017
Bretagne, 56 % Fleischanteil Montag	1,210	1,195	1,181
Donnerstag	1,202	1,186	-

Quelle: www.marche-porc-breton.com, Marché du Porc Breton

7) Spanien: Mercolleida, Notierungen in EUR

Notierung vom:	19.10.2017	26.10.2017	02.11.2017
Schweine in EUR/kg LG (Cerdo Selecto)	1,12	1,09	1,07
Ferkel (20 kg) in EUR/Stück (Precio Base Lleida)	30,00	30,50	30,50

Quelle: ANAFRIC

Der Marktbericht Vieh und Fleisch erscheint wöchentlich.

Dieser Bericht ist auf der Webseite der
Agrarmarkt Austria (www.ama.at) im Internet verfügbar.

Impressum:

Informationen gemäß § 5 E-Commerce Gesetz und Offenlegung gemäß § 25 Mediengesetz

Medieninhaber, Herausgeber, Vertrieb: Agrarmarkt Austria

Redaktion: GB I Abt. 3 – Referat 08
Dresdner Straße 70
1200 Wien
UID-Nr.: ATU16305503
DVR-Nr.: 0719838
Telefon: +43 1 33151-DW 248
Fax: +43 1 33151-DW 396
E-Mail: preismeldungen@ama.gv.at

Vertretungsbefugt:

Dipl.-Ing. Günter Griesmayr, Vorstandsvorsitzender und Vorstand für den Geschäftsbereich II
Dr. Richard Leutner, Vorstand für den Geschäftsbereich I

Die Agrarmarkt Austria ist eine gemäß § 2 AMA-Gesetz, BGBl. Nr. 367/1992 eingerichtete juristische Person öffentlichen Rechts, deren Aufgaben im § 3 festgelegt sind. Sie unterliegt gemäß § 25 AMA-Gesetz der Aufsicht des Bundesministers für Land- und Forstwirtschaft, Umwelt und Wasserwirtschaft.

Hersteller: Eigendruck

Verlagsrechte: Die in dieser Broschüre veröffentlichten Beiträge sind urheberrechtlich geschützt.
Alle Rechte sind vorbehalten. Nachdruck und Auswertung der von der AGRARMARKT AUSTRIA erhobenen Daten sind mit Quellenangabe gestattet.
Alle Angaben ohne Gewähr.