



K-Ö  
Gemäß des § 3 Abs. 1 Z 1 des AMA-Gesetzes 1992 (BGBl. Nr. 376/1992 i. d. g. F.)  
Zertifiziertes Qualitätsmanagement-System nach ÖNORM EN ISO 9001 REG. Nr. 01537/0  
Zertifiziertes Informationssicherheits-Managementsystem nach ÖNORM ISO/IEC 27001 REG Nr. 35/0  
Zertifiziertes Umweltmanagement-System nach EMAS REG Nr. AT-000680 und ÖNORM EN ISO 14001 REG Nr. 02982/0

**AMA**  
**AgrarMarkt Austria**

[www.ama.at](http://www.ama.at)



# Marktbericht

VIEH UND FLEISCH | 32. Woche | 07.08.2023 – 13.08.2023

32. AUSGABE 2023

**Marktübersicht**  
**Preisbericht Österreich**  
**Markt Österreich**  
**Markt und Preise international**

# I N H A L T

<b>I.....</b>	<b>MARKTÜBERSICHT .....</b>	<b>3</b>
<b>II.....</b>	<b>PREISBERICHT ÖSTERREICH .....</b>	<b>5</b>
	A) Preisbericht .....	5
	B) Preisbericht – Zukauf EU .....	9
<b>III.....</b>	<b>MARKT ÖSTERREICH .....</b>	<b>10</b>
	C) Daten aus der Rinderdatenbank .....	10
	D) Lebendvermarktung von Nutzkälbern, Jung -und Jährlingsrindern in Österreich .....	11
	E) Zuchtrinderverkäufe .....	11
<b>IV.....</b>	<b>GRAFIK ÖSTERREICH .....</b>	<b>12</b>
	F) Schlachtstierpreise (E-P) .....	12
	G) Schlachtkalbinnenpreise (E-P) .....	12
	H) Schlachtkuhpreise (E-P) .....	12
	I) Schweinehälftenpreise (S-P) .....	13
	J) Vergleich der Notierungspreise für Ferkel bzw. Schweine .....	13
	K) Schlachtkälberpreise.....	13
<b>V.....</b>	<b>MARKT UND PREISE INTERNATIONAL .....</b>	<b>14</b>
	L) EU-Preisspiegel für Schlachtvieh.....	14
	M) Preisentwicklung diverser Länder für Schlachtvieh .....	19

## I MARKTÜBERSICHT

### **Jungstiere erzielten höhere Preise**

Der durchschnittliche Auszahlungspreis der Schlachthöfe (E-P) für Jungstiere stieg in der Berichtswoche um 4 Cent auf EUR 4,62 je kg. Er lag um 0,6 % unter dem Niveau des Vorjahres.

Für Schlachtkühe wurde um 2 Cent je kg weniger bezahlt. Der Preis lag bei EUR 3,67 je kg und um 13,8 % unter dem Vorjahresniveau.

Der Preis für Kalbinnen sank um 2 Cent je kg. Der Durchschnittspreis lag bei EUR 4,64 je kg und um 2,9 % unter der Linie des Vorjahres.

Bei Schlachtkälbern sank der Preis ebenfalls um 2 Cent auf EUR 6,41 je kg. Der Vergleich zur Vorjahreswoche ergab ein Minus von 2,3 %.

### **Preiserwartungen Rinder für die 33. KW**

Laut ARGE Rind bleibt das Angebot an heimischen Jungstieren stabil. Die Nachfrage entwickelt sich positiv, vor allem aufgrund der zuletzt kühleren Temperaturen und der grundsätzlich guten Buchungslage in Gastronomie und Hotellerie. Die Notierung für Jungstiere geht leicht nach oben. Auch bei Kalbinnen steigen die Preise etwas an. Bei Schlachtkühen trifft ein relativ stabiles Angebot auf eine unveränderte Nachfrage. Die Schweiz-Exporte stabilisieren die Preise. Stärker nachgefragt sind derzeit gut ausgemästete fettere Kühe. Die Preise für Schlachtkälber bleiben unverändert.

In vielen EU-Ländern zeigte sich die Schlachtrindermärkte freundlicher als in den letzten Wochen. In Deutschland sind die angebotenen Stückzahlen in allen Kategorien eher gering. Im Verhältnis dazu fällt die Nachfrage etwas größer aus, weshalb die Preise sowohl für männliche Schlachtrinder als auch für Kalbinnen nach oben tendieren.

### **Erneute Senkung der Mastschweine-Notierung**

Der Durchschnittspreis (S-P) für Schlachtschweine fiel in der Berichtswoche um 6 Cent auf EUR 2,59 je kg. Er lag um 19,9 % über dem Vorjahrespreis.

Der Schlachtpreis für Zuchtsauen sank um 5 Cent auf EUR 1,79 je kg. Im Vergleich zum Vorjahr ergab das ein Plus von 51,7 %.

Laut Österreichischer Schweinebörse präsentierte sich der heimische Lebendmarkt nach wie vor fein säuberlich aufgeräumt. Im Gegensatz dazu zog sich auf dem Fleischmarkt der Warenstrom nur äußerst schleppend durch alle Vermarktungsschienen. Witterungsbedingt

fehlten auch die Impulse vom Geschäft mit Grillartikeln. Die Hoffnungen ruhten auf den besseren Wetteraussichten bis zum Monatsende.

Nach einer unveränderten Notierung in der Vorwoche ist aktuell eine Preiskorrektur bei Mastschweinen aufgrund der Vorgabe aus Deutschland (-10 Cent) unausweichlich. Immerhin fällt das Minus mit 7 Cent etwas kleiner aus. Die österreichische Notierung beträgt somit ab dem 17. August EUR 2,37 je kg.

### **Ferkelnachfrage kaum beeinträchtigt**

Auf dem österreichischen Ferkelmarkt löste die Preissenkung bei Schlachtschweinen zu Monatsbeginn vereinzelt spekulativ zurückhaltende Bestellungen der Mäster aus. Insgesamt gesehen blieb die Ferkelnachfrage aber auf hohem Niveau. Die Ferkelnotierung beträgt in der 33. Kalenderwoche unverändert EUR 3,95 je kg.

Europaweit reagierte die Ferkelnachfrage stärker auf die Preisentwicklungen. Folgte auf die Abschlüge bei Schlachtschweinen ein Rückgang der Bestellungen, wirkten die Senkungen der Ferkelnotierungen belebend auf den Absatz. In einigen Ländern (u.a. Deutschland) stabilisierten sich die Ferkelpreise wieder, beispielsweise in Spanien und den Niederlanden gaben sie nochmals nach.

### **EU-Schweinemarkt: Abwärtstrend noch nicht gestoppt**

Der EU-Schweinemarkt konnte die negativen Einflüsse des weiterhin stockenden Fleischhandels nicht überwinden. Hoffnungen auf eine Belebung der Nachfrage nach Schweinefleisch erfüllten sich nicht. Die oftmals wenig sommerliche Witterung dämpfte das Geschäft mit Grillartikeln. Zudem drückte ein Feiertag in vielen Mitgliedsländern den Bedarf der Schlachthöfe. Dementsprechend gaben die Notierungen mehrheitlich nochmals nach. In Dänemark hielt die Stabilität der letzten Wochen an, auch dank der Exporte nach Australien.

In Deutschland setzen die Schlachtunternehmen eine weitere Reduzierung der Notierung durch. Der Vereinigungspreis für Schlachtschweine sinkt um 10 Cent auf EUR 2,30 je kg für den Zeitraum 17. bis 23. August. Aufgrund geringerer Abnahmemengen ist das klar unterdurchschnittliche Lebendangebot mehr als ausreichend. Im Fleischhandel haben weder der Temperaturanstieg noch das Ferienende in den ersten Bundesländern bisher nennenswerte Impulse ausgelöst. Größere Mengen werden beim Verarbeitungsfleisch benötigt, da die Betriebsurlaube in der Branche teilweise schon beendet sind.

## II PREISBERICHT ÖSTERREICH

### A) Preisbericht für die 32. Woche, 07. August 2023 bis 13. August 2023

1) Auszahlungspreise inkl. Zu- und Abschläge\*) (EUR/kg, exkl. USt.) frei Schlachthof und Umsatzmengen (Stück) der meldepflichtigen Schlachthöfe, Herkunft Österreich

Österreich <sup>1)</sup>	31. Woche 23		32. Woche 23		Vorw. ±	32. KW 22
	EUR/kg	Stück	EUR/kg	Stück	EUR/kg	EUR/kg
Jungstiere U3	4,63	835	4,67	865	0,04	4,72
Jungstiere R3	4,55	288	4,58	279	0,03	4,60
Jungstiere E-P	4,58	2.960	4,62	3.035	0,04	4,65
Ochsen U3	5,09	78	5,05	70	-0,04	4,99
Ochsen R3	4,99	78	4,86	99	-0,13	4,89
Ochsen E-P <sup>4)</sup>	4,95	285	4,91	272	-0,04	4,90
Kühe R3	3,95	322	3,97	351	0,02	4,50
Kühe O3	3,55	133	3,56	146	0,01	4,23
Kühe E-P	3,69	2.025	3,67	2.209	-0,02	4,26
Kalbinnen U3	4,82	388	4,76	392	-0,06	4,86
Kalbinnen R3	4,69	375	4,66	372	-0,03	4,80
Kalbinnen E-P	4,66	1.218	4,64	1.218	-0,02	4,78
Schweine S <sup>2)</sup>	2,69	38.323	2,62	43.354	-0,07	2,20
Schweine E <sup>2)</sup>	2,59	18.509	2,53	20.531	-0,06	2,11
Schweine U <sup>2)</sup>	2,41	1.180	2,36	1.193	-0,05	1,93
Schweine S-P <sup>2)</sup>	2,65	58.055	2,59	65.186	-0,06	2,16
Zuchtsauen	1,84	787	1,79	871	-0,05	1,18
Kälber E-P <sup>3)</sup>	6,43	311	6,41	275	-0,02	6,56
Jungrinder E-P <sup>3)</sup>	5,53	197	5,41	171	-0,12	5,36

Quelle: AMA

Niederösterreich	31. Woche 23		32. Woche 23		Vorw. ±	32. KW 22
	EUR/kg	Stück	EUR/kg	Stück	EUR/kg	EUR/kg
Jungstiere U3	4,63	118	4,65	106	0,02	4,70
Jungstiere R3	4,56	52	4,60	46	0,04	4,60
Jungstiere E-P	4,58	690	4,60	651	0,02	4,65
Ochsen U3	-	-	-	-	-	-
Ochsen R3	-	-	-	-	-	-
Ochsen E-P <sup>4)</sup>	-	-	-	-	-	-
Kühe R3	3,90	57	3,87	61	-0,03	4,47
Kühe O3	-	-	3,41	25	-	4,13
Kühe E-P	3,65	365	3,61	366	-0,04	4,21
Kalbinnen U3	4,87	86	4,81	67	-0,06	4,88
Kalbinnen R3	4,70	64	4,68	74	-0,02	4,83
Kalbinnen E-P	4,69	250	4,66	230	-0,03	4,79
Schweine S <sup>2)</sup>	2,74	6.130	2,68	6.212	-0,06	2,22
Schweine E <sup>2)</sup>	2,63	3.523	2,55	3.849	-0,08	2,11
Schweine U <sup>2)</sup>	2,37	263	2,30	286	-0,07	1,86
Schweine S-P <sup>2)</sup>	2,69	9.921	2,62	10.355	-0,07	2,18
Zuchtsauen	1,81	88	1,80	124	-0,01	1,17
Kälber E-P <sup>3)</sup>	-	-	-	-	-	-
Jungrinder E-P <sup>3)</sup>	-	-	-	-	-	-

\*) z.B. BIO, Mengenzuschläge, Markenprogramme, Klassifizierungskosten

1) Inkl. Salzburg und Kärnten, aus Datenschutzgründen können diese Preise und Umsatzmengen nicht veröffentlicht werden

2) Abrechnung erfolgt nach Warmgewicht

3) Inkl. Tirol, aus Datenschutzgründen können Bundesländerpreise und Umsatzmengen nicht veröffentlicht werden

4) Aus Datenschutzgründen können Bundesländerwerte der einzelnen Qualitätsklassen nicht veröffentlicht werden

Quelle: AMA

Auszahlungspreise inkl. Zu- und Abschläge<sup>\*)</sup> (EUR/kg, exkl. USt.) frei Schlachthof und Umsatzmengen (Stück) der meldepflichtigen Schlachthöfe, Herkunft Österreich

Oberösterreich	31. Woche 23		32. Woche 23		Vorw. ±	32. KW 22
	EUR/kg	Stück	EUR/kg	Stück	EUR/kg	EUR/kg
Jungstiere U3	4,62	506	4,67	539	0,05	4,71
Jungstiere R3	4,54	159	4,57	164	0,03	4,61
Jungstiere E-P	4,57	1.473	4,61	1.547	0,04	4,64
Ochsen U3	-	-	-	-	-	-
Ochsen R3	-	-	-	-	-	-
Ochsen E-P <sup>4)</sup>	-	-	-	-	-	-
Kühe R3	3,93	151	3,96	172	0,03	4,50
Kühe O3	3,63	57	3,58	61	-0,05	4,31
Kühe E-P	3,76	827	3,73	964	-0,03	4,29
Kalbinnen U3	4,64	139	4,61	187	-0,03	4,85
Kalbinnen R3	4,55	164	4,55	149	0,00	4,75
Kalbinnen E-P	4,52	494	4,52	528	0,00	4,74
Schweine S <sup>2)</sup>	2,68	12.834	2,60	14.336	-0,08	2,18
Schweine E <sup>2)</sup>	2,58	5.664	2,52	6.262	-0,06	2,09
Schweine U <sup>2)</sup>	2,49	363	2,41	373	-0,08	1,94
Schweine S-P <sup>2)</sup>	2,64	18.895	2,57	21.015	-0,07	2,14
Zuchtsauen	1,89	230	1,79	311	-0,10	1,16
Kälber E-P <sup>3)</sup>	-	-	-	-	-	-
Jungrinder E-P <sup>3)</sup>	-	-	-	-	-	-

Quelle: AMA

Steiermark	31. Woche 23		32. Woche 23		Vorw. ±	32. KW 22
	EUR/kg	Stück	EUR/kg	Stück	EUR/kg	EUR/kg
Jungstiere U3	4,61	56	4,66	61	0,05	4,67
Jungstiere R3	-	-	4,61	22	-	4,53
Jungstiere E-P	4,57	228	4,64	278	0,07	4,64
Ochsen U3	-	-	-	-	-	-
Ochsen R3	-	-	-	-	-	-
Ochsen E-P <sup>4)</sup>	-	-	-	-	-	-
Kühe R3	4,05	47	4,05	40	0,00	4,60
Kühe O3	-	-	-	-	-	4,24
Kühe E-P	3,75	245	3,72	227	-0,03	4,35
Kalbinnen U3	4,98	92	4,94	70	-0,04	4,88
Kalbinnen R3	4,91	62	4,81	67	-0,10	4,83
Kalbinnen E-P	4,92	193	4,83	187	-0,09	4,82
Schweine S <sup>2)</sup>	2,69	18.608	2,62	22.027	-0,07	2,21
Schweine E <sup>2)</sup>	2,58	9.062	2,52	10.205	-0,06	2,11
Schweine U <sup>2)</sup>	2,39	544	2,35	524	-0,04	1,95
Schweine S-P <sup>2)</sup>	2,65	28.218	2,59	32.812	-0,06	2,17
Zuchtsauen	1,82	446	1,79	424	-0,03	1,18
Kälber E-P <sup>3)</sup>	-	-	-	-	-	-
Jungrinder E-P <sup>3)</sup>	-	-	-	-	-	-

\*) z.B. BIO, Mengenzuschläge, Markenprogramme, Klassifizierungskosten

1) Inkl. Salzburg und Kärnten, aus Datenschutzgründen können diese Preise und Umsatzmengen nicht veröffentlicht werden

2) Abrechnung erfolgt nach Warmgewicht

3) Inkl. Tirol, aus Datenschutzgründen können Bundesländerpreise und Umsatzmengen nicht veröffentlicht werden

4) Aus Datenschutzgründen können Bundesländerwerte der einzelnen Qualitätsklassen nicht veröffentlicht werden

Quelle: AMA

2) Auszahlungspreise Biorinder inkl. Zu- und Abschläge\*) (EUR/kg, exkl. USt.)  
 frei Schlachthof und Umsatzmengen (Stück) der meldepflichtigen Schlachthöfe,  
 Herkunft Österreich

Österreich	31. Woche 23		32. Woche 23		Vorw. ±
	EUR/kg	Stück	EUR/kg	Stück	EUR/kg
Jungstiere E-P	4,50	31	4,53	14	0,03
Ochsen U3	5,28	26	5,31	25	0,03
Ochsen R3	5,15	26	5,23	31	0,08
Ochsen E-P	5,17	103	5,21	97	0,04
Kühe R3	4,22	30	4,14	43	-0,08
Kühe O3	3,98	10	3,85	17	-0,13
Kühe E-P	3,80	356	3,72	382	-0,08
Kalbinnen U3	5,23	34	5,36	38	0,13
Kalbinnen R3	5,18	30	5,00	37	-0,18
Kalbinnen E-P	4,98	134	5,03	130	0,05
Kälber E-P	6,84	30	6,95	14	0,11
Jungrinder E-P	5,64	178	5,58	150	-0,06

Die Biorinder sind auch im Preisbericht unter Punkt 1) enthalten.

\*) z.B. Mengenzuschläge, Klassifizierungskosten

Quelle: AMA

3) Verkaufspreise Teilstücke vom Rind bzw. Schwein (EUR/kg, exkl. USt.) ab Werk der  
 meldepflichtigen Schlachthöfe und Zerlegebetriebe, Herkunft Österreich

Österreich	29. Woche 23	30. Woche 23	31. Woche 23	32. Woche 23	Vorw. ±
	EUR/kg	EUR/kg	EUR/kg	EUR/kg	EUR/kg
<b>Teilstücke vom Jungstier</b>					
Vorderviertel (E-P)	4,29	4,24	4,25	4,30	0,05
<b>Teilstücke vom Schwein</b>					
Schlägel (S-P)	3,02	3,04	3,26	2,90	-0,36
Bauch (S-P)	3,36	3,39	3,38	3,27	-0,11
Schulter (S-P)	2,63	2,69	2,65	2,61	-0,04
Karree (S-P)	5,57	5,56	5,60	5,57	-0,03

Quelle: AMA

4) Notierungspreise in EUR/kg (exkl. USt.):

Schweinebörse Österreich	03.08.23-09.08.23	10.08.23-16.08.23	17.08.23-23.08.23
Mastschw. 56 % MFA (notiert frei Rampe)	2,44	2,44	2,37
Zuchten (notiert frei Rampe)	1,86	1,86	1,81

EZG Gut Streitdorf	31. Woche 23	32. Woche 23	33. Woche 23
ÖHYB-Ferkel bis 25 kg	4,10	3,95	3,95

Quelle: Erzeugergemeinschaften

5) Schafpreise in EUR/kg (exkl. USt.) für Frischware:

	30. Woche 23	31. Woche 23	32. Woche 23
Schlachtlämmer (17 - 22 kg SG)	6,97	7,05	6,96

Quelle: AMA

6) Verkaufspreise der Österr. Schaf- und Ziegenbörse in EUR/kg (exkl. USt.) für die 30. Woche 2023:

Lebendpreise	Stück	Gesamtgewicht	Durchschnittspreis
Lämmer Kategorie I	344	14.705,00	3,15
Lämmer Kategorie I (Bio)	-	-	-
Lämmer Kategorie II / III	11	226,00	1,89
Lämmer Kategorie II / III (Bio)	-	-	-
Altschafe / Altwidder	9	761,00	0,58
Altziegen / Altböcke	-	-	-
Kitze	-	-	-
Kitze (Bio)	-	-	-
Fleischpreise	Stück	Gesamtgewicht	Durchschnittspreis
Lämmer Kategorie I	217	4.291,74	7,06
Lämmer Kategorie I (Bio)	125	2.615,77	8,02
Lämmer Kategorie II / III	-	-	-
Lämmer Kategorie II / III (Bio)	-	-	-
Altschafe / Altwidder	20	649,29	2,26
Altziegen / Altböcke	-	-	-
Kitze	-	-	-
Kitze (Bio)	-	-	-

Quelle: Österreichische Schaf- und Ziegenbörse reg. Gen. m. b. H.

7) Preis- bzw. Markterwartungen für Schlachtrinder in EUR/kg, exkl. USt.:

Rinderbörse Österreich	31. Woche 2023	32. Woche 2023	33. Woche 2023
Jungstier HK R2/3	*)	4,33	4,36
Kalbin HK R2/3	3,79	3,79	3,82
Kuh HK R2/3	3,21	3,21	3,21
Schlachtkälber HK R2/3	5,95	5,95	5,95

\*) Notierung ausgesetzt

Quelle: rinderboerse.at

8) Marktpreise für Futtermittelmischungen in EUR/100kg, exkl. USt.:

	April 2023	Mai 2023	Juni 2023
Schweinemastfutter (Alleinfutter) GVO frei	43,34	41,23	39,96
Schweinemastfutter (Alleinfutter) GVO	41,40	39,44	37,63

Gewichtete Durchschnittspreise; frei Betrieb; Mindestabnahmemenge ca. 3 Tonnen lose Staffel; konventionelles Futter, exkl. BIO-Ware

Quelle: AMA



**B) Preisbericht – Zukauf EU\* für 5. Juni 2023 bis 2. Juli 2023**

## 1) Preise (EUR/kg, exkl. USt.) und Umsatzmengen (Stück) der meldepflichtigen Schlachthöfe

	Mai 2023		Juni 2023		± Vormonat	Juni 2022
	EUR/kg	Stück	EUR/kg	Stück	EUR/kg	EUR/kg
<b>Deutschland</b>						
Stierfleisch E-P	4,04	5	-	-	-	-
Kühe E-P	3,43	15	3,65	19	0,22	4,11
Schweine S-P **	2,38	38.688	2,48	30.691	0,10	1,86
<b>Slowenien</b>						
Jungstiere E-P	4,59	120	4,61	83	0,02	4,48
Stierfleisch E-P	4,30	19	4,15	7	-0,15	4,14
Kühe E-P	3,90	815	3,79	611	-0,11	4,22
Kalbinnen E-P	4,63	96	4,54	72	-0,09	4,41
Schweine S-P **	2,53	7.034	2,57	3.526	0,04	2,07
<b>Tschechien</b>						
Jungstiere E-P	4,65	548	4,50	616	-0,15	4,39
Stierfleisch E-P	4,35	67	4,35	97	0,00	4,22
Kühe E-P	4,07	1.568	3,94	1.218	-0,13	4,19
Kalbinnen E-P	4,57	781	4,49	706	-0,08	4,41
<b>Slowakei</b>						
Jungstiere E-P	4,70	20	4,50	72	-0,20	-
Stierfleisch E-P	-	-	4,81	8	-	-
Kühe E-P	3,68	378	3,53	257	-0,15	3,88
Kalbinnen E-P	3,72	57	3,84	52	0,12	3,98
<b>Ungarn</b>						
Jungstiere E-P	4,61	309	4,52	214	-0,09	4,50
Stierfleisch E-P	4,66	42	4,46	51	-0,20	4,35
Kühe E-P	3,85	428	3,91	422	0,06	4,45
Kalbinnen E-P	4,41	43	4,11	105	-0,30	4,53
Schweine S-P **	2,39	2.310	2,46	1.856	0,07	1,91
<b>Kroatien</b>						
Kühe E-P	3,66	201	3,74	85	0,08	3,97
Schweine S-P **	-	-	2,58	639	-	-

\* Schlachttiere wurden aus EU-Staaten lebend zugekauft und in Österreich geschlachtet

\*\* Abrechnung erfolgt nach Warmgewicht

Quelle: AMA

### III MARKT ÖSTERREICH

#### C) Daten aus der Rinderdatenbank

2023		Jän.	Feb.	März	April	Mai	Juni	Juli	Aug.	Sept.	Okt.	Nov.	Dez.	Jahr						
<b>Schlachtungen bis 8 Monate</b>																				
AT 1)	♂	3.363	3.187	3.767	2.972	3.317	2.966							19.572						
	♀	1.522	1.471	2.007	1.563	1.696	1.243							9.502						
andere Länder 2)	♂	6	5	1	6	4	9							31						
	♀	1	6	0	1	0	1							9						
<b>Schlachtungen über 8 Monate</b>																				
AT 1)	♂	21.086	19.135	24.993	19.592	22.450	21.027							128.283						
	♀	20.445	18.776	21.881	17.736	19.003	17.575							115.416						
andere Länder 2)	♂	2.369	1.710	2.185	1.013	1.216	1.455							9.948						
	♀	5.186	4.848	5.390	4.918	4.840	4.702							29.884						
<b>Schlachtungen gesamt</b>																				
AT 1)	♂	24.449	22.322	28.760	22.564	25.767	23.993							147.855						
	♀	21.967	20.247	23.888	19.299	20.699	18.818							124.918						
	gesamt	46.416	42.569	52.648	41.863	46.466	42.811							272.773						
andere Länder 2)	♂	2.375	1.715	2.186	1.019	1.220	1.464							9.979						
	♀	5.187	4.854	5.390	4.919	4.840	4.703							29.893						
	gesamt	7.562	6.569	7.576	5.938	6.060	6.167							39.872						
<b>Versendungen und Exporte von Lebendrindern in Stück</b>																				
in EU-Länder	♂	5.550	3.848	3.643	2.663	2.888	1.996							20.588						
	♀	3.439	2.554	2.958	2.727	3.007	1.815							16.500						
<b>Zugänge und Importe von Lebendrindern in Stück</b>																				
aus EU-Ländern	♂	18	15	19	14	22	76							164						
	♀	37	56	94	144	145	204							680						
<b>Schlachtungen gesamt, getrennt nach Herkunftsländern für Jänner bis Juni 2023</b>																				
	CH	CZ	DE	DK	EE	FR	HR	HU	IE	IT	LT	LU	LV	NL	PL	RO	SI	SK	UK	ges.
♂	5	5.773	114	1	0	24	14	2.577	4	6	0	2	73	0	0	4	898	484	0	9.979
♀	8	14.032	348	31	4	66	1.049	5.910	7	10	1	4	16	18	23	2	5.772	2.589	3	29.893
gesamt	13	19.805	462	32	4	90	1.063	8.487	11	16	1	6	89	18	23	6	6.670	3.073	3	39.872
in %	0,03	49,67	1,16	0,08	0,01	0,23	2,67	21,29	0,03	0,04	0,00	0,02	0,22	0,05	0,06	0,02	16,73	7,71	0,01	100,00

1) Geburt und Schlachtung der Rinder in Österreich

2) Geburt der Rinder nicht in Österreich, geschlachtet in Österreich

AT= Österreich, ♂= männlich, ♀=weiblich, BE= Belgien, BG= Bulgarien, CH= Schweiz, CZ= Tschechien, DE= Deutschland, DK= Dänemark, EE= Estland, EL= Griechenland, ES= Spanien, FI= Finnland, FR= Frankreich, HR= Kroatien, HU= Ungarn, IE= Irland, IT= Italien, LT= Litauen, LU= Luxemburg, LV= Lettland, NL= Niederlande, PL= Polen, PT= Portugal, RO= Rumänien, SE= Schweden, SI= Slowenien, SK= Slowakei, UK= Vereinigtes Königreich

Quelle: AMA

## D) Lebendvermarktung von Nutzkälbern, Jung- und Jährlingsrindern in Österreich

### 1) Männliche Nutzkälber zwischen 8 Tagen und vier Wochen in EUR/Stück (exkl. USt.)

	32. Woche 23			32. KW 22
	Stück	Ø Gewicht	EUR/Stück	EUR/Stück
Stierkälber - Milchrasen	35	64,94	127,56	98,72
Stierkälber - Fleischrasen <sup>*)</sup>	135	79,86	412,50	342,42

<sup>\*)</sup> Fleischrasen, Zweinutzungsrasen oder aus einer Kreuzung mit einer Fleischrasse

Quelle: AMA

### 2) Jungrinder und Jährlingsrinder in EUR/kg (exkl. USt.)

	32. Woche 23			32. KW 22
	Stück	Ø Gewicht	EUR/kg	EUR/kg
Jungrinder	60	273,15	2,84	2,50
Jährlingsrinder - männlich	-	-	-	2,19
Jährlingsrinder - weiblich	-	-	-	-

Jungrinder: männlich und weiblich, 6 bis 11 Monate, zur Mastung; Jährlingsrinder: 12 bis 23 Monate, zur Mastung

Quelle: AMA

## E) Zuchtrinderverkäufe

### 1) Versteigerungen, Nettopreise in EUR

Freistadt, am 9. August 2023

	Rasse	aufgetrieben	verkauft	Durchschnittspreis
Stiere	Fleckvieh	9	7	2.140,00
Kühe in Milch	Fleckvieh	22	21	2.119,00
Kalbinnen	Fleckvieh	193	184	2.394,00
Zuchtkälber weiblich	Fleckvieh	100	100	716,00

Quelle: Rinderzuchtverband und Erzeugergemeinschaft OÖ

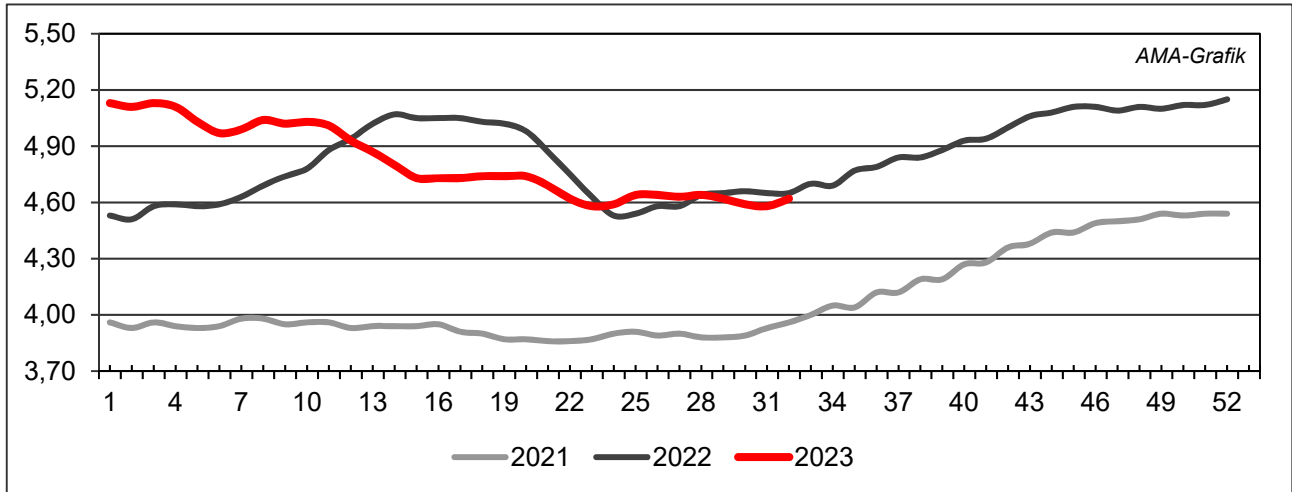
Bergland, am 9. August 2023

	Rasse	aufgetrieben	verkauft	Gesamterlös
Stiere	Fleckvieh	9	9	21.200,00
Erstlingskühe	Fleckvieh	34	33	70.940,00
Kühe	Fleckvieh	2	2	4.060,00
Kalbinnen	Fleckvieh	227	226	565.450,00
Zuchtkälber weiblich	Fleckvieh	85	84	53.990,00
Kalbinnen	Brown Swiss	3	3	6.400,00
Erstlingskühe	Holstein	5	4	7.640,00
Kühe	Holstein	1	1	1.800,00
Kalbinnen	Holstein	4	3	6.260,00
Zuchtkälber weiblich	Holstein	1	1	530,00

Quelle: NÖ Genetik Rinderzuchtverband

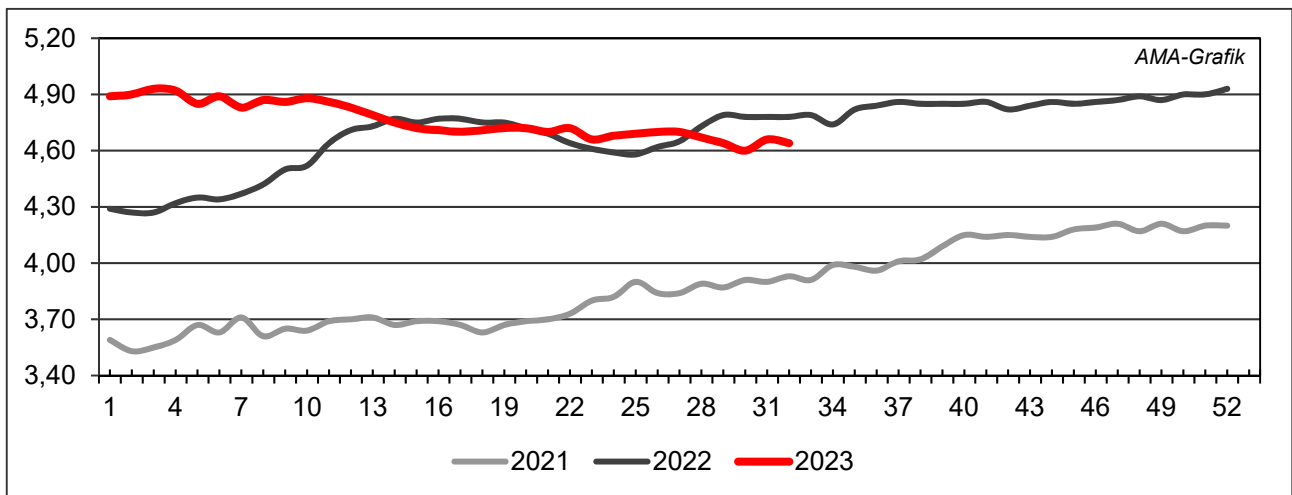
## IV GRAFIK ÖSTERREICH

### F) Schlachtstierpreise (E-P) in EUR/kg, exkl. USt.



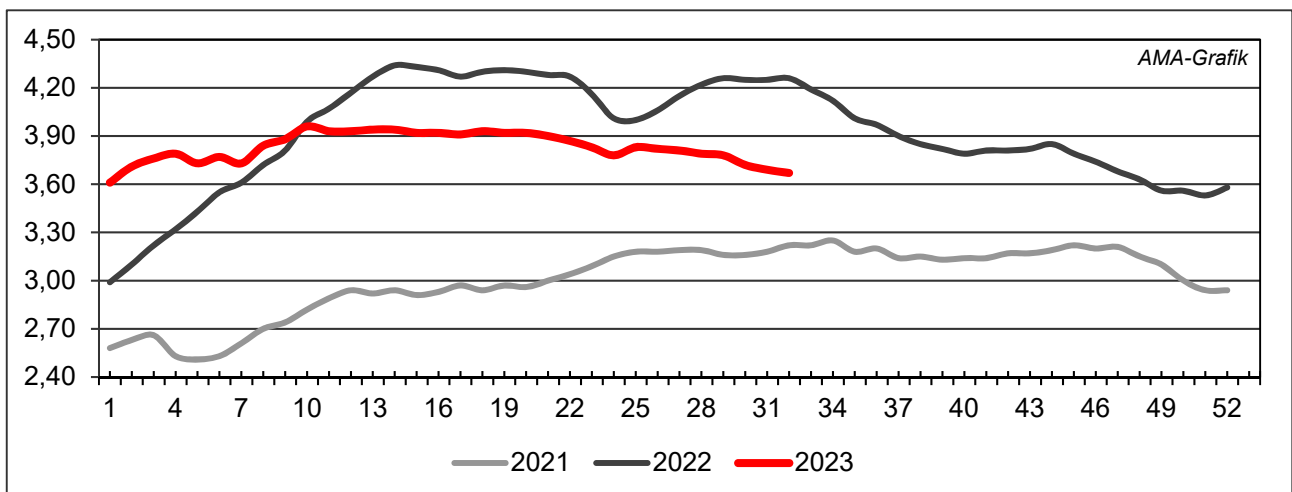
Quelle: AMA

### G) Schlachtkalbinnenpreise (E-P) in EUR/kg, exkl. USt.



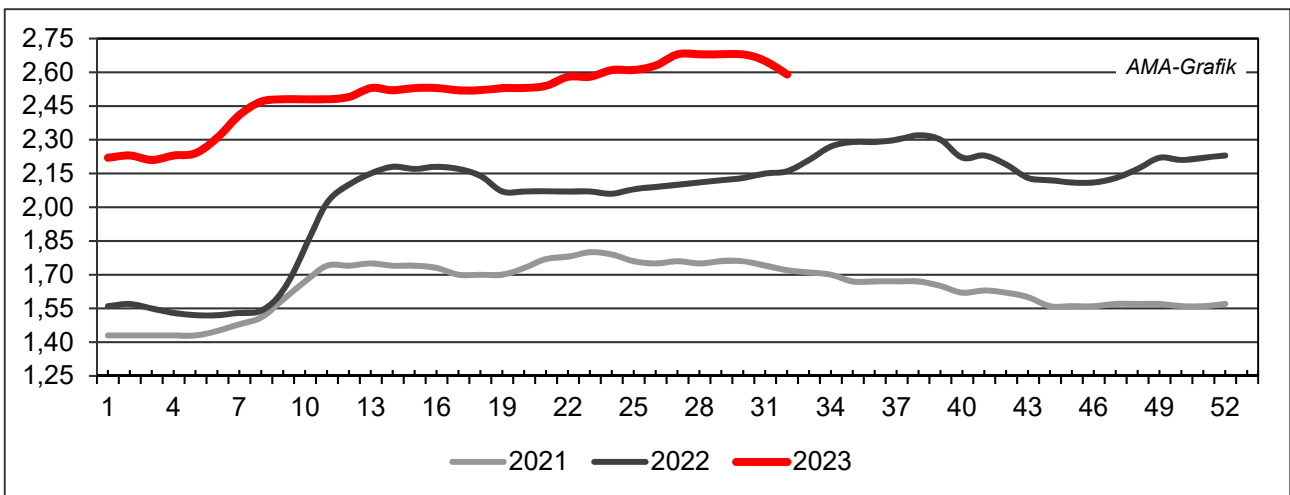
Quelle: AMA

### H) Schlachtkuhpreise (E-P) in EUR/kg, exkl. USt.



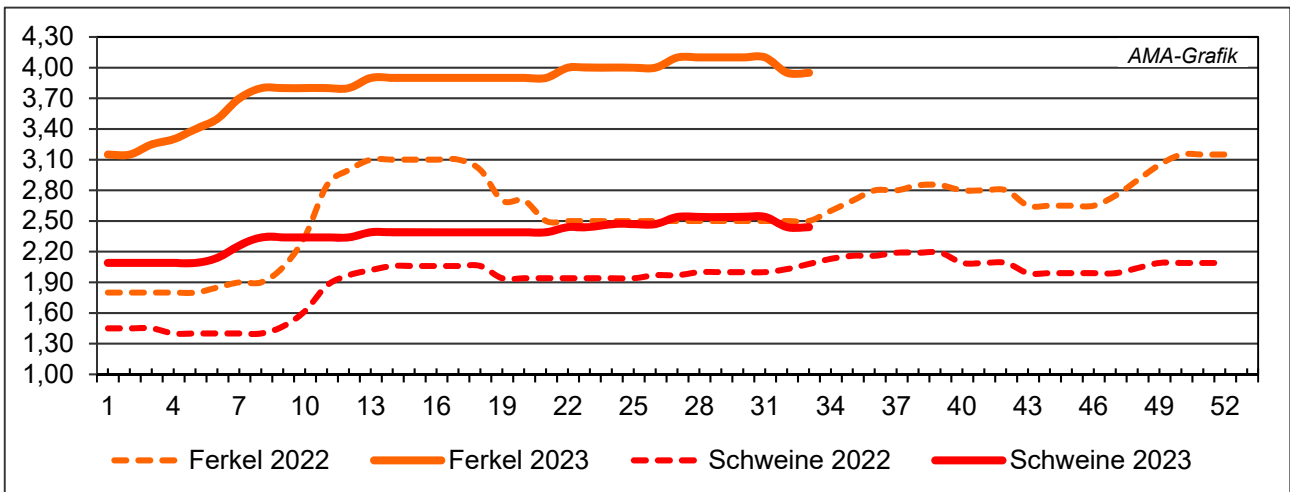
Quelle: AMA

**I) Schweinehälftenpreise (S-P) in EUR/kg, exkl. USt.**



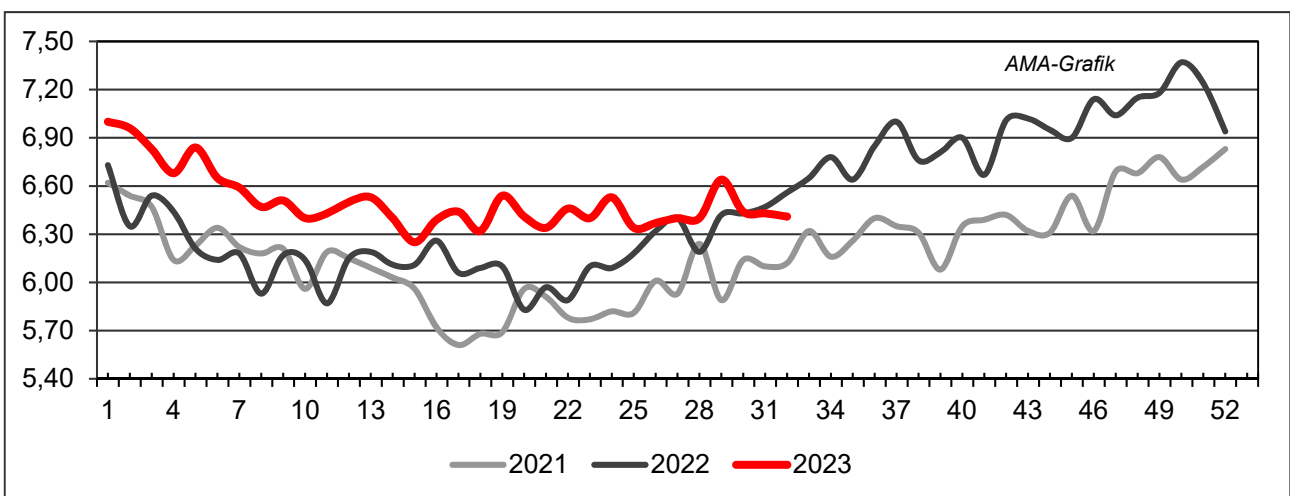
Quelle: AMA

**J) Vergleich der Notierungspreise für Ferkel bzw. Schweine in EUR/kg, exkl. USt.**



Quelle: Erzeugergemeinschaften

**K) Schlachtkälberpreise in EUR/kg, exkl. USt.**



Quelle: AMA

## V MARKT UND PREISE INTERNATIONAL

### L) EU-Preisspiegel für Schlachtvieh

#### 1) Rinder (EUR/100 kg Schlachtgewicht, kalt)

Woche bis:	Jungrinder R3			Jungstiere R3			Ochsen R3			Kühe O3			Kalbinnen R3		
	23.07.	30.07.	06.08.	23.07.	30.07.	06.08.	23.07.	30.07.	06.08.	23.07.	30.07.	06.08.	23.07.	30.07.	06.08.
Belgien	-	-	-	424,81	424,14	424,00	-	-	-	402,89	398,77	397,20	478,50	477,50	476,00
Bulgarien	-	-	-	529,09	368,14	511,30	-	-	-	341,58	324,07	337,24	511,30	511,30	511,30
Tschechien	-	-	-	450,75	446,47	447,83	-	-	-	361,33	365,78	360,18	403,11	412,51	404,50
Dänemark	484,81	487,00	486,58	455,95	456,27	457,20	503,06	492,10	509,53	421,86	423,39	420,16	470,71	465,26	469,14
Deutschland	-	-	-	448,22	449,41	455,90	483,77	455,25	458,60	398,05	397,16	399,51	449,46	448,40	451,26
Estland	-	-	-	-	-	387,60	-	-	-	371,09	364,93	369,08	-	-	-
Irland	502,91	502,91	455,34	473,79	467,42	461,33	483,32	478,72	472,43	392,87	391,47	388,15	485,91	481,44	476,45
Griechenland	-	-	-	469,27	469,27	469,27	-	-	-	270,00	270,00	270,00	-	-	-
Spanien	532,14	529,97	523,28	509,99	506,46	473,72	-	-	-	351,94	347,84	353,40	529,33	529,32	516,34
Frankreich	-	-	-	509,00	506,00	503,00	534,00	526,00	533,00	481,00	479,00	478,00	547,00	546,00	547,00
Kroatien	-	-	-	507,00	500,00	513,00	-	-	-	417,00	374,00	374,00	506,00	521,00	514,00
Italien	437,97	437,97	580,56	491,94	491,94	501,10	532,99	532,99	531,03	376,77	376,77	356,18	507,46	507,46	556,18
Zypern	-	-	-	-	-	-	-	-	-	-	-	-	-	-	-
Lettland	313,19	361,79	361,79	358,79	358,79	331,79	-	-	-	287,28	282,06	261,32	234,31	211,79	321,17
Litauen	-	-	-	-	364,99	368,97	-	-	-	341,67	341,64	318,37	346,22	385,51	313,77
Luxemburg	-	-	-	-	470,54	476,42	554,31	492,27	512,92	436,68	420,27	430,63	532,39	529,45	521,61
Ungarn	-	-	-	-	-	-	-	-	-	189,17	176,09	175,69	191,62	189,42	175,80
Malta	-	-	-	-	430,82	430,82	-	-	-	-	-	-	-	386,25	386,25
Niederlande	481,00	479,00	479,00	364,00	449,00	411,00	-	-	-	416,00	413,00	412,00	208,00	230,00	172,00
ÖSTERREICH	536,59	549,09	554,45	459,52	457,51	454,91	496,93	505,50	498,55	370,15	364,97	342,54	464,54	458,04	467,12
Polen	516,62	446,88	505,17	439,35	449,59	454,45	-	-	-	395,32	400,36	397,19	479,33	479,84	480,15
Portugal	463,58	403,59	433,38	504,80	481,47	487,03	470,00	420,00	420,00	330,64	315,50	330,51	496,72	493,75	475,93
Rumänien	427,55	402,55	401,70	478,31	449,65	474,93	403,66	404,54	403,68	407,60	425,99	419,53	485,15	427,61	477,22
Slowenien	459,68	459,68	454,68	470,25	473,53	473,04	-	-	-	325,70	285,04	325,34	466,15	460,15	460,99
Slowakei	-	-	-	-	347,68	-	-	-	-	298,41	313,61	294,74	-	-	-
Finnland	-	-	-	506,45	512,40	507,69	-	-	-	330,77	332,33	327,88	500,84	499,44	508,22
Schweden	558,74	526,64	520,95	505,82	506,87	501,40	485,83	488,75	483,47	456,71	463,69	458,68	493,65	495,68	490,33
<b>EU</b>	<b>521,94</b>	<b>517,99</b>	<b>514,20</b>	<b>476,20</b>	<b>475,96</b>	<b>473,85</b>	<b>491,37</b>	<b>486,15</b>	<b>482,42</b>	<b>410,07</b>	<b>408,98</b>	<b>407,16</b>	<b>502,25</b>	<b>501,26</b>	<b>500,71</b>

Quelle: [http://ec.europa.eu/agriculture/market-observatory/meat/beef/statistics\\_en.htm](http://ec.europa.eu/agriculture/market-observatory/meat/beef/statistics_en.htm), Europäische Kommission

## 2) Marktpreis für geschlachtete Schafe (EUR/100 kg)

	Woche bis:	16.07.2023	23.07.2023	30.07.2023	06.08.2023	Vorwoche ±
SCHWERE LÄMMER	Belgien	717,30	725,40	671,60	-	-
	Deutschland	847,88	857,38	853,69	844,80	-8,89
	Spanien	697,99	701,04	665,36	675,28	9,92
	Frankreich	817,00	818,00	812,00	806,00	-6,00
	Kroatien	928,14	927,29	941,59	943,92	2,33
	Irland	710,99	686,68	652,82	-	-
	Italien	553,00	559,00	559,00	559,00	0,00
	Zypern	738,00	735,00	734,00	732,00	-2,00
	Lettland	509,55	571,29	543,49	578,87	35,38
	Litauen	664,73	631,88	599,75	576,40	-23,35
	Ungarn	751,79	769,83	765,40	764,54	-0,86
	Niederlande	-	-	-	-	-
	ÖSTERREICH	671,00	681,00	697,00	648,00	-49,00
	Portugal	496,67	493,33	493,33	493,33	0,00
	Rumänien	303,17	303,66	-	303,67	-
	Slowenien	699,00	690,70	680,17	720,34	40,17
	Finnland	535,16	535,16	601,87	601,87	0,00
	Schweden	724,60	725,96	716,26	-	-
	EU	735,74	731,64	712,89	711,54	-1,35
LEICHTE LÄMMER	Bulgarien	-	-	873,82	912,08	38,26
	Griechenland	-	-	-	-	-
	Spanien	729,59	725,95	694,52	704,90	10,38
	Kroatien	979,02	982,22	964,82	946,64	-18,18
	Italien	592,00	592,00	594,00	594,00	0,00
	Lettland	565,89	539,35	611,18	578,34	-32,84
	Ungarn	-	809,41	-	-	-
	Portugal	736,01	755,38	767,05	775,23	8,18
	Slowenien	692,13	685,50	687,69	644,94	-42,75
EU	700,25	699,10	685,31	690,08	4,77	

 Quelle: [http://ec.europa.eu/agriculture/sheep-goats/presentations/index\\_en.htm](http://ec.europa.eu/agriculture/sheep-goats/presentations/index_en.htm), Europäische Kommission

## 3) Schweine, Klasse S (EUR/100 kg Schlachtgewicht, kalt)

Woche bis:	16.07.2023	23.07.2023	30.07.2023	06.08.2023	Vorwoche ±
Belgien	251,04	251,42	251,46	251,23	-0,23
Tschechien	254,86	253,67	253,09	252,71	-0,38
Dänemark	210,58	210,73	210,28	210,55	0,27
Deutschland	264,58	264,56	264,59	258,83	-5,76
Estland	231,02	230,63	234,64	-	-
Spanien	252,80	256,09	256,04	255,63	-0,41
Frankreich	251,00	251,00	251,00	250,00	-1,00
Kroatien	253,00	254,00	248,00	227,00	-21,00
Irland	223,05	223,07	223,72	-	-
Lettland	271,75	267,26	269,40	264,37	-5,03
Litauen	254,11	252,82	253,62	245,50	-8,12
Luxemburg	261,81	261,93	261,45	258,29	-3,16
Ungarn	264,15	260,12	260,26	255,23	-5,03
Niederlande	231,94	231,86	228,48	224,77	-3,71
ÖSTERREICH	274,84	276,20	275,16	271,29	-3,87
Polen	268,89	260,24	261,37	258,87	-2,50
Portugal	267,11	267,11	267,11	267,11	0,00
Rumänien	271,01	270,43	268,83	267,41	-1,42
Slowenien	283,06	280,42	282,11	279,55	-2,56
Slowakei	261,55	260,74	262,87	261,84	-1,03
Finnland	228,93	228,11	228,84	227,87	-0,97
Schweden	224,34	227,01	-	-	-
<b>EU</b>	<b>251,05</b>	<b>251,54</b>	<b>251,28</b>	<b>249,17</b>	<b>-2,11</b>

Quelle: [http://ec.europa.eu/agriculture/market-observatory/meat/pigmeat/statistics\\_en.htm](http://ec.europa.eu/agriculture/market-observatory/meat/pigmeat/statistics_en.htm), Europäische Kommission



## 4) Schweine, Klasse E (EUR/100 kg Schlachtgewicht, kalt)

Woche bis:	16.07.2023	23.07.2023	30.07.2023	06.08.2023	Vorwoche ±
Belgien	241,04	242,59	240,76	241,20	0,44
Bulgarien	273,84	273,47	273,44	272,99	-0,45
Tschechien	248,90	248,23	246,85	246,80	-0,05
Dänemark	207,22	207,24	207,20	207,46	0,26
Deutschland	260,82	261,01	260,87	254,86	-6,01
Estland	227,05	226,81	229,65	230,30	0,65
Spanien	248,84	249,56	247,84	248,15	0,31
Frankreich	243,00	244,00	244,00	243,00	-1,00
Kroatien	256,00	258,00	255,00	255,00	0,00
Irland	223,19	223,19	223,84	-	-
Zypern	256,84	257,12	257,02	256,56	-0,46
Lettland	275,52	276,64	276,26	265,62	-10,64
Litauen	265,57	266,70	263,78	254,09	-9,69
Luxemburg	254,25	253,64	253,85	250,87	-2,98
Ungarn	257,87	256,35	255,14	251,32	-3,82
Niederlande	230,80	230,72	227,34	223,63	-3,71
ÖSTERREICH	263,65	264,06	264,32	260,04	-4,28
Polen	267,47	258,69	259,95	251,12	-8,83
Portugal	267,48	267,48	267,48	267,48	0,00
Rumänien	268,68	268,94	265,45	267,22	1,77
Slowenien	263,97	263,01	263,18	262,54	-0,64
Slowakei	261,78	259,87	256,24	257,71	1,47
Finnland	221,28	219,72	220,42	220,34	-0,08
Schweden	220,23	222,84	-	-	-
<b>EU</b>	<b>250,52</b>	<b>249,49</b>	<b>248,86</b>	<b>245,23</b>	<b>-3,63</b>

Quelle: [http://ec.europa.eu/agriculture/market-observatory/meat/pigmeat/statistics\\_en.htm](http://ec.europa.eu/agriculture/market-observatory/meat/pigmeat/statistics_en.htm), Europäische Kommission

## 5) Ferkel (EUR/Stück)

Woche bis:	16.07.2023	23.07.2023	30.07.2023	06.08.2023	Vorwoche ±
Belgien	95,00	95,00	93,00	89,00	-4,00
Dänemark	70,19	70,20	70,18	70,05	-0,13
Deutschland	98,60	98,90	98,70	98,60	-0,10
Spanien	91,57	90,33	87,15	83,68	-3,47
Frankreich	69,25	69,50	69,50	68,50	-1,00
Kroatien	118,00	118,00	118,00	118,00	0,00
Italien	112,56	-	-	-	-
Lettland	80,05	80,31	82,11	87,47	5,36
Ungarn	71,29	66,39	-	69,47	-
Niederlande	74,25	73,50	72,50	69,25	-3,25
Portugal	86,00	86,00	86,00	86,00	0,00
Finnland	87,90	86,74	88,83	88,11	-0,72
Schweden	85,81	86,86	-	-	-
<b>EU</b>	<b>87,83</b>	<b>87,27</b>	<b>86,22</b>	<b>84,52</b>	<b>-1,70</b>

Quelle: [http://ec.europa.eu/agriculture/market-observatory/meat/pigmeat/statistics\\_en.htm](http://ec.europa.eu/agriculture/market-observatory/meat/pigmeat/statistics_en.htm), Europäische Kommission

## M) Preisentwicklung diverser Länder für Schlachtvieh

### 1) Deutschland gesamt: frei Schlachtstätte je kg SG in EUR ohne MwSt.

Woche bis:	23.07.2023	30.07.2023	06.08.2023	13.08.2023	Vorw. ±
Jungstiere U3	4,42	4,44	4,51	4,58	0,07
Jungstiere R3	4,39	4,41	4,47	4,54	0,07
Jungstiere O3	4,17	4,18	4,23	4,27	0,04
Kalbinnen R3	4,41	4,40	4,42	4,48	0,06
Kühe R3	4,06	4,04	4,04	4,07	0,03
Kühe O3	3,90	3,89	3,92	3,96	0,04
Kälber E-P	5,30	5,18	5,17	5,07	-0,10
Schweine S	2,59	2,59	2,54	2,50	-0,04
Schweine E	2,56	2,56	2,50	2,46	-0,04
Lämmer, pauschal	8,41	8,37	8,28	8,31	0,03

Quelle: Bundesministerium für Ernährung, Landwirtschaft und Verbraucherschutz (BLE, Deutschland)

### 2) Preise frei Schlachtstätte in Bayern\*) (EUR/kg Schlachtgewicht)

Woche bis:	23.07.2023	30.07.2023	06.08.2023	13.08.2023	Vorw. ±
Jungstiere U3	4,37	4,39	4,47	4,56	0,09
Jungstiere R3	4,33	4,35	4,43	4,51	0,08
Jungstiere E-P	4,32	4,35	4,43	4,52	0,09
Kalbinnen U3	4,40	4,36	4,42	4,47	0,05
Kalbinnen R3	4,33	4,31	4,35	4,41	0,06
Kalbinnen E-P	4,28	4,24	4,28	4,35	0,07
Kühe U3	4,27	4,24	4,25	4,29	0,04
Kühe R3	4,05	4,02	4,02	4,05	0,03
Kühe E-P	3,83	3,79	3,79	3,80	0,01
Schweine E	2,54	2,54	2,45	2,44	-0,01
Schweine S-P	2,55	2,55	2,46	2,45	-0,01

\*) Abrechnung erfolgt bei Rindern und Schweinen nach Warmgewicht

Quelle: Bayerischer Bauernverband

### 3) Italien: Marktbericht Markt Modena - Preise in EUR/kg LG (exkl. USt.)

Nutzkälber/Einsteller	17.07.2023	24.07.2023	31.07.2023	07.08.2023	16.08.2023
Nutzkälber/Fleischrasse Extra Qual.	4,65-5,35	4,60-5,30	4,50-5,20	4,50-5,20	4,50-5,20
Nutzkälber/Fleischrasse	2,78-3,55	2,73-3,50	2,63-3,40	2,53-3,30	2,53-3,30
Einsteller/Limousin	3,84-3,97	3,81-3,94	3,79-3,92	3,81-3,94	3,81-3,94
Einsteller/Kreuzungen	3,52-3,63	3,49-3,60	3,47-3,58	3,49-3,60	3,49-3,60
Schlachtrinder/Jungstiere	17.07.2023	24.07.2023	31.07.2023	07.08.2023	16.08.2023
Limousin	3,71-3,78	3,68-3,75	3,68-3,75	3,68-3,75	3,68-3,75
Charolais u. Kreuzungen Extra Qual.	3,40-3,48	3,37-3,45	3,37-3,45	3,37-3,45	3,37-3,45
Schwarzbunte 1. Qual.	2,16-2,26	2,13-2,23	2,13-2,23	2,13-2,23	2,13-2,23
Schlachtrinder/Kalbinnen	17.07.2023	24.07.2023	31.07.2023	07.08.2023	16.08.2023
Limousin	3,66-3,71	3,63-3,68	3,63-3,68	3,63-3,68	3,63-3,68
Fleischrasse u. Kreuzungen	3,38-3,43	3,35-3,40	3,35-3,40	3,35-3,40	3,35-3,40

Quelle: www.borsamercimodena.it, Borsa Merci di Modena

Marktbericht Markt Modena - Fleischpreise in EUR/kg

Jungstierfleisch/Hälften	17.07.2023	24.07.2023	31.07.2023	07.08.2023	16.08.2023
Extra Qualität	7,08-7,28	7,03-7,23	7,03-7,23	7,03-7,23	7,03-7,23
1. Qualität	6,50-7,00	6,45-6,95	6,45-6,95	6,45-6,95	6,45-6,95
2. Qualität	5,93-6,28	5,88-6,23	5,88-6,23	5,88-6,23	5,88-6,23
Kalbinnenfleisch/Hälften	17.07.2023	24.07.2023	31.07.2023	07.08.2023	16.08.2023
Extra Qualität	6,85-7,02	6,80-6,97	6,80-6,97	6,80-6,97	6,80-6,97
1. Qualität	6,27-6,57	6,22-6,52	6,22-6,52	6,22-6,52	6,22-6,52
2. Qualität	6,02-6,22	5,97-6,17	5,97-6,17	5,97-6,17	5,97-6,17

Quelle: www.borsamermodena.it, Borsa Merci di Modena

4) Italien: Richtpreis Schlachtschweine in EUR/kg

Notierung vom:	27.07.2023	03.08.2023	10.08.2023
Schlachtschweine 130 - 144 kg LG	1,96-1,97	1,99	-

Quelle: www.listinicum.it, Commissione Unica Nazionale

5) Niederlande: Schweine und Ferkel in EUR/kg

Woche bis:	06.08.2023	13.08.2023	20.08.2023
Vion, ab Hof, inkl. USt., in EUR/kg SG Basispreis 56 % MFA, Typ A, 78 - 100 kg	2,50	2,46	2,41
Ferkel (BestPigletPrice), EUR/Stück	74,50	71,50	69,00

Quelle: VDE Varkenshandel

6) Dänemark: Produzentenpreise

Woche bis:	06.08.2023	13.08.2023	20.08.2023
Schlachtschweine, 61 % MFA in EUR/kg	1,85	1,85	1,85

Quelle: Danish Crown

7) Frankreich: Schweine in EUR/kg SG, ab Hof

Woche bis:	06.08.2023	13.08.2023	20.08.2023
Bretagne, 56 % Fleischanteil Montag	2,338	2,278	2,218
Donnerstag	2,288	2,228	-

Quelle: www.marche-porc-breton.com, Marché du Porc Breton

8) Spanien: Mercolleida, Notierungen in EUR

Woche bis:	06.08.2023	13.08.2023	20.08.2023
Schweine in EUR/kg LG (Cerdo Selecto)	2,04	2,02	2,00
Ferkel (20 kg) in EUR/Stück (Precio Base Lleida)	77,00	73,00	68,50

Quelle: ANAFRIC

Der Marktbericht Vieh und Fleisch erscheint wöchentlich.

Dieser Bericht ist auf der Webseite der  
Agrarmarkt Austria ([www.ama.at](http://www.ama.at)) im Internet verfügbar.

Die nächste Ausgabe wird voraussichtlich am 24. August 2023 erscheinen.

### **Impressum**

Informationen gemäß § 5 E-Commerce Gesetz und Offenlegung gemäß § 25 Mediengesetz

Medieninhaber, Herausgeber, Vertrieb: Agrarmarkt Austria

Redaktion: GB I/Abt. 3 – Referat 08

Dresdner Straße 70

1200 Wien

UID-Nr.: ATU16305503

Telefon: +43 50 3151-248

Fax: +43 50 3151-396

E-Mail: [preismeldungen@ama.gv.at](mailto:preismeldungen@ama.gv.at)

Vertretungsbefugt:

- Mag.<sup>a</sup> Lena Karasz, Vorstandsmitglied für den Geschäftsbereich I
- Dipl.-Ing. Günter Griesmayr, Vorstandsvorsitzender und Vorstandsmitglied für den Geschäftsbereich II

Die Agrarmarkt Austria ist eine gemäß § 2 AMA-Gesetz 1992, BGBl. Nr. 376/1992, eingerichtete juristische Person öffentlichen Rechts, deren Aufgaben in § 3 leg. cit. festgelegt sind. Sie unterliegt gemäß § 25 leg. cit. der Aufsicht des gemäß Bundesministeriengesetz 1986, BGBl. Nr. 76/1986, für Landwirtschaft zuständigen Mitglieds der Bundesregierung.

Hersteller: Eigendruck

Bildnachweis: [www.pixabay.com](http://www.pixabay.com)

Verlagsrechte: Die in dieser Broschüre veröffentlichten Beiträge sind urheberrechtlich geschützt. Alle Rechte sind vorbehalten. Nachdruck und Auswertung der von der AGRARMARKT AUSTRIA erhobenen Daten sind mit Quellenangabe gestattet. Alle Angaben ohne Gewähr.

Im Sinne des Gleichheitsgrundsatzes haben die Ausführungen in gleicher Weise für alle Geschlechter Geltung.