



K-Ö
Gemäß des § 3 Abs. 1 Z 1 des AMA-Gesetzes 1992 (BGBl. Nr. 376/1992 i. d. g. F.)
Zertifiziertes Qualitätsmanagement-System nach ÖNORM EN ISO 9001 REG. Nr. 01537/0
Zertifiziertes Informationssicherheits-Managementsystem nach ÖNORM ISO/IEC 27001 REG Nr. 35/0
Zertifiziertes Umweltmanagement-System nach EMAS REG Nr. AT-000680 und ÖNORM EN ISO 14001 REG Nr. 02982/0

AMA
AgrarMarkt Austria

www.ama.at



Marktbericht

VIEH UND FLEISCH | 48. Woche | 25.11.2024 – 01.12.2024

48. AUSGABE 2024

Marktübersicht
Preisbericht Österreich
Markt Österreich
Markt und Preise international

I N H A L T

I.....	MARKTÜBERSICHT	3
II.....	PREISBERICHT ÖSTERREICH	5
	A) Preisbericht	5
	B) Preisbericht – Zukauf EU	9
III.....	MARKT ÖSTERREICH	10
	C) Daten aus der Rinderdatenbank	10
	D) Lebendvermarktung von Nutzkälbern, Jung -und Jährlingsrindern in Österreich	11
	E) Zuchtrinderverkäufe	11
IV.....	GRAFIK ÖSTERREICH	12
	F) Schlachtstierpreise (E-P)	12
	G) Schlachtkalbinnenpreise (E-P)	12
	H) Schlachtkuhpreise (E-P)	12
	I) Schweinehälftenpreise (S-P)	13
	J) Vergleich der Notierungspreise für Ferkel bzw. Schweine	13
	K) Schlachtkälberpreise.....	13
V.....	MARKT UND PREISE INTERNATIONAL	14
	L) EU-Preisspiegel für Schlachtvieh.....	14
	M) Preisentwicklung diverser Länder für Schlachtvieh	19

I MARKTÜBERSICHT

Steigende Schlachtrinderpreise

Der durchschnittliche Auszahlungspreis der Schlachthöfe (E-P) für Jungtiere stieg in der Berichtswoche um 1 Cent auf EUR 5,49 je kg. Er lag um 9,4 % über dem Niveau des Vorjahres.

Für Schlachtkühe wurde um 4 Cent je kg mehr bezahlt. Der Preis lag bei EUR 4,10 je kg und um 26,5 % über dem Vorjahresniveau.

Der Preis für Kalbinnen stieg um 3 Cent auf EUR 5,12 je kg. Somit lag der Durchschnittspreis um 7,1 % über der Linie des Vorjahres.

Bei Schlachtkälbern legte der Preis um 48 Cent auf EUR 7,33 je kg zu. Der Vergleich zur Vorjahreswoche ergab ein Plus von 2,8 %.

Preiserwartungen Rinder für die 49. KW

Laut ARGE Rind hat sich die knappe Versorgungslage durch ein leicht erhöhtes Angebot etwas entspannt. Die Nachfrage seitens des Lebensmitteleinzel- und des Großhandels ist noch immer sehr gut und dürfte bis Mitte Dezember so bleiben. Nach dem Weihnachtsgeschäft sollte sich die Nachfrage auf einem üblichen Niveau einpendeln. Die Notierungen für Jungtiere gehen nochmals nach oben und wurden für zwei Wochen fixiert. Nach wie vor empfiehlt die ARGE Rind, schlachtreife Stiere jetzt zu vermarkten und nicht zu spekulieren. Der Bedarf geht jahreszeitlich in der letzten Dezemberwoche und zu Beginn des neuen Jahres tendenziell zurück. Ausgeglichen stellt sich der Schlachtkuhmarkt dar. Die Mengen sind etwas höher als in den Vorwochen, bei einer stabil guten Nachfrage. Schlachtkühe notieren unverändert. Schlachtkälber werden ebenfalls zu konstanten Preisen vermarktet.

EU-weit läuft der Handel mit Schlachtrindern für Anfang Dezember überwiegend gut. Das Angebot lässt sich problemlos vermarkten. In Deutschland werden Jungtiere weiterhin sehr gut nachgefragt, obwohl Schlachtunternehmen das aktuelle Preisniveau kritisieren. Insgesamt ist der Markt aber ausgeglichen und preislich stabil.

Schweinemarkt im Gleichgewicht

Der Durchschnittspreis (S-P) für Schlachtschweine blieb in der Berichtswoche unverändert bei EUR 2,11 je kg. Er lag um 9,1 % unter dem Vorjahr.

Der Schlachtpreis für Zuchtsauen sank um 1 Cent auf EUR 1,16 je kg. Im Vergleich zum Vorjahr ergab das ein Minus von 26,1 %.

Laut Österreichischer Schweinebörse lagen das Angebot an schlachtreifen Partien und die Nachfrage der Schlachtbranche gleichauf. Während der Bedarf der Verarbeitungsindustrie den Zerlegebetrieben Druck machte, sah die Branche im Frischfleischsektor noch Luft nach oben. Der Blick auf die Lage der Feiertage zu Weihnachten zeigt, dass zwischen Heiligabend und Jahreswechsel viele Schlachtstage ausfallen. Demnach ist ein frühzeitiges Planen auf Erzeuger- und Verarbeiterseite jedenfalls empfehlenswert.

Die Mastschweine-Notierung bleibt im Zeitraum 5. bis 11. Dezember unverändert bei EUR 1,96 je kg.

Ferkelhandel weiter ausgewogen

Auf dem österreichischen Ferkelmarkt standen sich Angebot und Nachfrage ausgeglichen gegenüber. Dabei gab es Anzeichen für einen langsamen Rückgang der verfügbaren Mengen. Über Weihnachten und Neujahr sollte sich dieser nur geringfügig auswirken. Erst für Jänner 2025 wird eine ausgeprägte Ferkelknappheit erwartet. Die Notierung bleibt in der 49. Kalenderwoche unverändert bei EUR 3,25 je kg.

Europaweit präsentierten sich die Ferkelmärkte uneinheitlich. Neben ausgeglichenen Verhältnissen mit stabilen Preisen war in vielen Ländern eine Belebung der Nachfrage spürbar. Dementsprechend konnten einige Ferkelnotierungen angehoben werden.

EU-Schweinemarkt: Umfangreiche Schlachtungen

Die europäischen Schlachtschweinemärkte nahmen allmählich Fahrt auf. Im Fleischhandel kamen endlich kräftigere Impulse vom Weihnachtsgeschäft. Allerdings war in einigen Mitgliedsändern noch immer von zurückhaltenden Bestellungen die Rede. Das Angebot an Schlachtschweinen fiel weiterhin umfangreich aus. Die Durchschnittsgewichte zeigten eine fallende Tendenz, lagen aber deutlich über dem Vorjahr. Somit fehlte der Spielraum für Preiserhöhungen, die Notierungen hielten mehrheitlich das Vorwochenniveau. In Italien bereitete die Vermarktung des steigenden Angebotes Schwierigkeiten, der Abwärtstrend setzte sich fort.

In Deutschland ist das Schweineangebot fortgesetzt groß, regional bestehen noch Überhänge. Mit den näher rückenden Feiertagen nimmt der Bedarf an Schweinefleisch zu. Inzwischen bestellen auch Einzelhandel und Gastronomie entschlossener. Der Vereinigungspreis für Schlachtschweine bleibt bis zum 11. Dezember unverändert bei EUR 1,92 je kg.

II PREISBERICHT ÖSTERREICH

A) Preisbericht für die 48. Woche, 25. November 2024 bis 01. Dezember 2024

1) Auszahlungspreise inkl. Zu- und Abschläge*) (EUR/kg, exkl. USt.) frei Schlachthof und Umsatzmengen (Stück) der meldepflichtigen Schlachthöfe, Herkunft Österreich

Österreich ¹⁾	47. Woche 24		48. Woche 24		Vorw. ±	48. KW 23
	EUR/kg	Stück	EUR/kg	Stück	EUR/kg	EUR/kg
Jungstiere U3	5,53	711	5,56	950	0,03	5,07
Jungstiere R3	5,46	272	5,48	342	0,02	5,01
Jungstiere E-P	5,48	2.795	5,49	3.083	0,01	5,02
Ochsen U3	5,53	92	5,62	97	0,09	5,30
Ochsen R3	5,53	139	5,53	101	0,00	5,17
Ochsen E-P ⁴⁾	5,47	456	5,54	391	0,07	5,13
Kühe R3	4,35	355	4,38	375	0,03	3,55
Kühe O3	4,01	135	4,03	150	0,02	3,17
Kühe E-P	4,06	2.698	4,10	2.580	0,04	3,24
Kalbinnen U3	5,31	386	5,26	431	-0,05	4,97
Kalbinnen R3	5,10	384	5,15	394	0,05	4,81
Kalbinnen E-P	5,09	1.539	5,12	1.480	0,03	4,78
Schweine S ²⁾	2,14	48.978	2,14	48.695	0,00	2,34
Schweine E ²⁾	2,05	19.671	2,05	20.202	0,00	2,26
Schweine U ²⁾	1,96	1.053	1,90	1.034	-0,06	2,14
Schweine S-P ²⁾	2,11	69.737	2,11	69.985	0,00	2,32
Zuchtsauen	1,17	849	1,16	1.067	-0,01	1,57
Kälber E-P ³⁾	6,85	330	7,33	272	0,48	7,13
Jungrinder E-P ³⁾	5,74	219	5,70	171	-0,04	5,53

Quelle: AMA

Niederösterreich	47. Woche 24		48. Woche 24		Vorw. ±	48. KW 23
	EUR/kg	Stück	EUR/kg	Stück	EUR/kg	EUR/kg
Jungstiere U3	5,57	203	5,60	258	0,03	5,04
Jungstiere R3	5,53	61	5,56	111	0,03	4,98
Jungstiere E-P	5,53	814	5,54	957	0,01	5,02
Ochsen U3	-	-	-	-	-	-
Ochsen R3	-	-	-	-	-	-
Ochsen E-P ⁴⁾	-	-	-	-	-	-
Kühe R3	4,43	57	4,42	72	-0,01	3,57
Kühe O3	-	-	3,96	22	-	-
Kühe E-P	4,15	416	4,16	439	0,01	3,31
Kalbinnen U3	5,30	117	5,36	111	0,06	5,02
Kalbinnen R3	5,10	68	5,16	86	0,06	4,88
Kalbinnen E-P	5,10	377	5,20	349	0,10	4,90
Schweine S ²⁾	2,20	7.572	2,20	7.547	0,00	2,39
Schweine E ²⁾	2,10	3.563	2,11	3.617	0,01	2,29
Schweine U ²⁾	1,86	220	1,91	163	0,05	2,07
Schweine S-P ²⁾	2,16	11.359	2,17	11.335	0,01	2,35
Zuchtsauen	1,14	127	1,17	231	0,03	1,57
Kälber E-P ³⁾	-	-	-	-	-	-
Jungrinder E-P ³⁾	-	-	-	-	-	-

*) z.B. BIO, Mengenzuschläge, Markenprogramme, Klassifizierungskosten

1) Inkl. Salzburg und Kärnten, aus Datenschutzgründen können diese Preise und Umsatzmengen nicht veröffentlicht werden

2) Abrechnung erfolgt nach Warmgewicht

3) Inkl. Tirol, aus Datenschutzgründen können Bundesländerpreise und Umsatzmengen nicht veröffentlicht werden

4) Aus Datenschutzgründen können Bundesländerwerte der einzelnen Qualitätsklassen nicht veröffentlicht werden

Quelle: AMA

Auszahlungspreise inkl. Zu- und Abschläge*) (EUR/kg, exkl. USt.) frei Schlachthof und
Umsatzmengen (Stück) der meldepflichtigen Schlachthöfe, Herkunft Österreich

Oberösterreich	47. Woche 24		48. Woche 24		Vorw. ±	48. KW 23
	EUR/kg	Stück	EUR/kg	Stück	EUR/kg	EUR/kg
Jungstiere U3	5,48	349	5,52	481	0,04	5,06
Jungstiere R3	5,47	142	5,44	181	-0,03	4,99
Jungstiere E-P	5,45	1.340	5,46	1.427	0,01	4,99
Ochsen U3	-	-	-	-	-	-
Ochsen R3	-	-	-	-	-	-
Ochsen E-P ⁴⁾	-	-	-	-	-	-
Kühe R3	4,34	162	4,33	146	-0,01	3,55
Kühe O3	4,04	62	4,05	53	0,01	3,18
Kühe E-P	4,10	1.036	4,13	946	0,03	3,28
Kalbinnen U3	5,20	116	5,17	177	-0,03	4,78
Kalbinnen R3	5,09	171	5,09	157	0,00	4,72
Kalbinnen E-P	5,05	569	5,07	633	0,02	4,68
Schweine S ²⁾	2,13	17.636	2,13	17.430	0,00	2,33
Schweine E ²⁾	2,03	6.359	2,04	6.242	0,01	2,25
Schweine U ²⁾	1,86	284	1,82	324	-0,04	2,17
Schweine S-P ²⁾	2,10	24.306	2,10	24.037	0,00	2,31
Zuchtsauen	1,17	316	1,15	392	-0,02	1,56
Kälber E-P ³⁾	-	-	-	-	-	-
Jungrinder E-P ³⁾	-	-	-	-	-	-

Quelle: AMA

Steiermark	47. Woche 24		48. Woche 24		Vorw. ±	48. KW 23
	EUR/kg	Stück	EUR/kg	Stück	EUR/kg	EUR/kg
Jungstiere U3	-	-	5,52	62	-	5,04
Jungstiere R3	-	-	-	-	-	5,00
Jungstiere E-P	5,46	261	5,45	269	-0,01	4,99
Ochsen U3	-	-	-	-	-	-
Ochsen R3	-	-	-	-	-	-
Ochsen E-P ⁴⁾	-	-	-	-	-	-
Kühe R3	4,28	37	4,35	59	0,07	3,56
Kühe O3	-	-	3,93	12	-	-
Kühe E-P	4,01	305	4,10	342	0,09	3,29
Kalbinnen U3	5,41	91	5,33	93	-0,08	5,05
Kalbinnen R3	5,16	76	5,21	61	0,05	4,90
Kalbinnen E-P	5,22	265	5,23	222	0,01	4,86
Schweine S ²⁾	2,14	23.547	2,13	22.863	-0,01	2,34
Schweine E ²⁾	2,05	9.694	2,04	9.985	-0,01	2,25
Schweine U ²⁾	2,04	546	1,94	539	-0,10	2,16
Schweine S-P ²⁾	2,11	33.791	2,10	33.392	-0,01	2,31
Zuchtsauen	1,18	395	1,16	433	-0,02	1,59
Kälber E-P ³⁾	-	-	-	-	-	-
Jungrinder E-P ³⁾	-	-	-	-	-	-

*) z.B. BIO, Mengenzuschläge, Markenprogramme, Klassifizierungskosten

1) Inkl. Salzburg und Kärnten, aus Datenschutzgründen können diese Preise und Umsatzmengen nicht veröffentlicht werden

2) Abrechnung erfolgt nach Warmgewicht

3) Inkl. Tirol, aus Datenschutzgründen können Bundesländerpreise und Umsatzmengen nicht veröffentlicht werden

4) Aus Datenschutzgründen können Bundesländerwerte der einzelnen Qualitätsklassen nicht veröffentlicht werden

Quelle: AMA

2) Auszahlungspreise Biorinder inkl. Zu- und Abschläge*) (EUR/kg, exkl. USt.)
frei Schlachthof und Umsatzmengen (Stück) der meldepflichtigen Schlachthöfe, Herkunft Österreich

Österreich	47. Woche 24		48. Woche 24		Vorw. ±
	EUR/kg	Stück	EUR/kg	Stück	EUR/kg
Jungstiere E-P	5,11	24	5,72	34	0,61
Ochsen U3	5,55	23	5,85	29	0,30
Ochsen R3	5,63	51	5,74	39	0,11
Ochsen E-P	5,52	176	5,70	173	0,18
Kühe R3	4,53	48	4,79	50	0,26
Kühe O3	4,37	18	4,44	20	0,07
Kühe E-P	4,25	508	4,29	496	0,04
Kalbinnen U3	5,68	40	5,65	50	-0,03
Kalbinnen R3	5,45	58	5,51	62	0,06
Kalbinnen E-P	5,36	211	5,40	239	0,04
Kälber E-P	8,16	71	8,16	58	0,00
Jungrinder E-P	5,83	188	5,82	153	-0,01

Die Biorinder sind auch im Preisbericht unter Punkt 1) enthalten.

*) z.B. Mengenzuschläge, Klassifizierungskosten

Quelle: AMA

3) Verkaufspreise Teilstücke vom Rind bzw. Schwein (EUR/kg, exkl. USt.) ab Werk der meldepflichtigen Schlachthöfe und Zerlegebetriebe, Herkunft Österreich

Österreich	45. Woche 24	46. Woche 24	47. Woche 24	48. Woche 24	Vorw. ±
	EUR/kg	EUR/kg	EUR/kg	EUR/kg	EUR/kg
Teilstücke vom Jungstier					
Vorderviertel (E-P)	5,39	5,38	5,31	5,45	0,14
Teilstücke vom Schwein					
Schlögel (S-P)	2,56	2,54	2,57	2,48	-0,09
Bauch (S-P)	3,06	3,15	3,06	3,08	0,02
Schulter (S-P)	2,19	2,15	2,12	2,13	0,01
Karree (S-P)	4,66	4,67	4,59	4,69	0,10

Quelle: AMA

4) Notierungspreise in EUR/kg (exkl. USt.):

Schweinebörse Österreich	21.11.24-27.11.24	28.11.24-04.12.24	05.12.24-11.12.24
Mastschw. 56 % MFA (notiert frei Rampe)	1,96	1,96	1,96
Zuchten (notiert frei Rampe)	1,20	1,20	1,20

EZG Gut Streitdorf	47. Woche 24	48. Woche 24	49. Woche 24
ÖHYB-Ferkel bis 25 kg	3,25	3,25	3,25

Quelle: Erzeugergemeinschaften

5) Schafpreise in EUR/kg (exkl. USt.) für Frischware:

	46. Woche 24	47. Woche 24	48. Woche 24
Schlachtlämmer (17 - 22 kg SG)	6,90	7,24	6,76

Quelle: AMA

6) Verkaufspreise der Österr. Schaf- und Ziegenbörse in EUR/kg (exkl. USt.) für die 48. Woche 2024:

Lebendpreise	Stück	Gesamtgewicht	Durchschnittspreis
Lämmer Kategorie I	854	30.557,29	3,48
Lämmer Kategorie I (Bio)	-	-	-
Lämmer Kategorie II / III	-	-	-
Lämmer Kategorie II / III (Bio)	-	-	-
Altschafe / Altwidder	89	6.906,10	0,76
Altziegen / Altböcke	17	749,55	0,81
Kitze	31	696,00	2,41
Kitze (Bio)	-	-	-
Fleischpreise	Stück	Gesamtgewicht	Durchschnittspreis
Lämmer Kategorie I	62	1.260,72	7,12
Lämmer Kategorie I (Bio)	44	918,66	7,72
Lämmer Kategorie II / III	-	-	-
Lämmer Kategorie II / III (Bio)	1	14,41	3,98
Altschafe / Altwidder	11	415,65	2,04
Altziegen / Altböcke	17	375,86	1,62
Kitze	-	-	-
Kitze (Bio)	-	-	-

Quelle: Österreichische Schaf- und Ziegenbörse reg. Gen. m. b. H.

7) Preis- bzw. Markterwartungen für Schlachtrinder in EUR/kg, exkl. USt.:

Rinderbörse Österreich	47. Woche 2024	48. Woche 2024	49. Woche 2024
Jungstier HK R2/3	5,00	5,00	5,05
Kalbin HK R3	4,67	4,67	4,67
Kuh HK R2/3	3,43	3,46	3,46
Schlachtkälber HK R2/3	7,25	7,45	7,45

*) Notierung ausgesetzt

Quelle: rinderboerse.at

8) Marktpreise für Futtermittelmischungen in EUR/100kg, exkl. USt.:

	August 2024	September 2024	Oktober 2024
Schweinemastfutter (Alleinfutter) GVO frei	33,42	33,10	33,58
Schweinemastfutter (Alleinfutter) GVO	32,23	32,12	32,72

Gewichtete Durchschnittspreise; frei Betrieb; Mindestabnahmemenge ca. 3 Tonnen lose Staffel; konventionelles Futter, exkl. BIO-Ware

Quelle: AMA

B) Preisbericht – Zukauf EU* für 30. September 2024 bis 28. Oktober 2024

1) Preise (EUR/kg, exkl. USt.) und Umsatzmengen (Stück) der meldepflichtigen Schlachthöfe

	September 2024		Oktober 2024		± Vormonat	Okt. 2023
	EUR/kg	Stück	EUR/kg	Stück	EUR/kg	EUR/kg
Deutschland						
Jungstiere E-P	5,30	88	5,53	25	0,23	-
Stierfleisch E-P	4,23	3	4,36	5	0,13	-
Kühe E-P	4,12	40	3,79	26	-0,33	3,54
Kalbinnen E-P	4,97	30	5,22	40	0,25	-
Schweine S-P **	2,08	39.345	2,05	44.512	-0,03	2,23
Slowenien						
Jungstiere E-P	4,26	14	4,93	22	0,67	4,56
Stierfleisch E-P	-	-	4,24	14	-	4,54
Kühe E-P	4,14	569	4,10	702	-0,04	3,45
Kalbinnen E-P	4,69	10	4,60	21	-0,09	4,54
Schweine S-P **	2,26	1.844	2,23	3.782	-0,03	2,43
Tschechien						
Jungstiere E-P	5,03	916	5,09	1.243	0,06	4,57
Stierfleisch E-P	4,82	128	4,85	164	0,03	4,19
Kühe E-P	4,45	1.614	4,52	2.321	0,07	3,75
Kalbinnen E-P	4,53	572	4,51	724	-0,02	4,39
Slowakei						
Jungstiere E-P	-	-	4,99	49	-	4,59
Kühe E-P	3,79	317	3,94	320	0,15	3,09
Kalbinnen E-P	4,18	54	3,86	80	-0,32	3,45
Ungarn						
Jungstiere E-P	4,98	134	5,08	196	0,10	4,53
Stierfleisch E-P	4,47	9	4,61	25	0,14	4,36
Kühe E-P	4,15	346	4,18	460	0,03	3,28
Kalbinnen E-P	4,53	36	4,54	52	0,01	4,02
Schweine S-P **	2,16	3.682	2,10	5.316	-0,06	2,21
Dänemark						
Schweine S-P **	-	-	2,16	601	-	-
Kroatien						
Kühe E-P	-	-	3,69	49	-	3,15

* Schlachttiere wurden aus EU-Staaten lebend zugekauft und in Österreich geschlachtet

** Abrechnung erfolgt nach Warmgewicht

Quelle: AMA

III MARKT ÖSTERREICH

C) Daten aus der Rinderdatenbank

2024		Jän.	Feb.	März	April	Mai	Juni	Juli	Aug.	Sept.	Okt.	Nov.	Dez.	Jahr					
Schlachtungen bis 8 Monate																			
AT 1)	♂	3.107	3.057	3.465	2.877	2.992	2.325	2.047	2.152	2.393	2.831			27.246					
	♀	1.415	1.387	1.795	1.453	1.491	1.093	1.021	1.010	1.149	1.502			13.316					
andere Länder 2)	♂	3	7	0	2	47	1	0	2	3	2			67					
	♀	2	1	0	3	1	2	0	1	0	0			10					
Schlachtungen über 8 Monate																			
AT 1)	♂	21.523	19.556	21.763	21.911	21.004	19.790	20.719	18.231	20.499	22.754			207.750					
	♀	21.271	19.546	19.822	19.845	18.611	16.280	17.578	18.800	21.668	24.768			198.189					
andere Länder 2)	♂	1.363	930	867	1.097	899	857	1.442	1.336	1.617	1.823			12.231					
	♀	5.066	4.756	3.680	5.201	4.407	3.411	3.773	4.153	4.336	5.492			44.275					
Schlachtungen gesamt																			
AT 1)	♂	24.630	22.613	25.228	24.788	23.996	22.115	22.766	20.383	22.892	25.585			234.996					
	♀	22.686	20.933	21.617	21.298	20.102	17.373	18.599	19.810	22.817	26.270			211.505					
	gesamt	47.316	43.546	46.845	46.086	44.098	39.488	41.365	40.193	45.709	51.855			446.501					
andere Länder 2)	♂	1.366	937	867	1.099	946	858	1.442	1.338	1.620	1.825			12.298					
	♀	5.068	4.757	3.680	5.204	4.408	3.413	3.773	4.154	4.336	5.492			44.285					
	gesamt	6.434	5.694	4.547	6.303	5.354	4.271	5.215	5.492	5.956	7.317			56.583					
Versendungen und Exporte von Lebendrindern in Stück																			
in EU-Länder	♂	6.351	3.967	3.416	3.152	2.235	1.371	1.418	1.918	1.506	4.524			29.858					
	♀	3.295	2.658	2.650	2.919	2.683	1.485	1.144	2.518	1.736	4.419			25.507					
Zugänge und Importe von Lebendrindern in Stück																			
aus EU-Ländern	♂	18	20	12	15	35	44	14	25	1	10			194					
	♀	51	46	85	239	272	194	171	85	60	51			1.254					
Schlachtungen gesamt, getrennt nach Herkunftsländern für Jänner bis Oktober 2024																			
	BE	CH	CZ	DE	DK	EE	FR	HR	HU	IT	LU	LV	NL	PL	RO	SI	SK	UK	ges.
♂	2	4	7.604	1.039	1	0	9	1	2.637	3	1	1	81	8	3	358	544	2	12.298
♀	5	20	21.633	872	52	1	179	1.369	8.600	34	4	13	25	6	26	7.318	4.121	7	44.285
gesamt	7	24	29.237	1.911	53	1	188	1.370	11.237	37	5	14	106	14	29	7.676	4.665	9	56.583
in %	0,01	0,04	50,66	3,50	0,09	0,00	0,33	2,49	20,26	0,07	0,01	0,03	0,21	0,02	0,05	13,88	8,33	0,01	100,00

1) Geburt und Schlachtung der Rinder in Österreich

2) Geburt der Rinder nicht in Österreich, geschlachtet in Österreich

AT= Österreich, ♂= männlich, ♀=weiblich, BE= Belgien, BG= Bulgarien, CH= Schweiz, CZ= Tschechien, DE= Deutschland, DK= Dänemark, EE= Estland, EL= Griechenland, ES= Spanien, FI= Finnland, FR= Frankreich, HR= Kroatien, HU= Ungarn, IE= Irland, IT= Italien, LT= Litauen, LU= Luxemburg, LV= Lettland, NL= Niederlande, PL= Polen, PT= Portugal, RO= Rumänien, SE= Schweden, SI= Slowenien, SK= Slowakei, UK= Vereinigtes Königreich

Quelle: AMA

D) Lebendvermarktung von Nutzkälbern, Jung- und Jährlingsrindern in Österreich

1) Männliche Nutzkälber zwischen 8 Tagen und vier Wochen in EUR/Stück (exkl. USt.)

	48. Woche 24			48. KW 23
	Stück	Ø Gewicht	EUR/Stück	EUR/Stück
Stierkälber - Milchrasen	61	68,33	197,80	129,53
Stierkälber - Fleischrasen*)	182	75,90	356,86	313,78

*) Fleischrasen, Zweinutzungsrasen oder aus einer Kreuzung mit einer Fleischrasse

Quelle: AMA

2) Jungrinder und Jährlingsrinder in EUR/kg (exkl. USt.)

	48. Woche 24			48. KW 23
	Stück	Ø Gewicht	EUR/kg	EUR/kg
Jungrinder	353	324,74	2,84	2,82
Jährlingsrinder - männlich	7	464,00	2,86	2,60
Jährlingsrinder - weiblich	32	366,13	2,56	2,30

Jungrinder: männlich und weiblich, 6 bis 11 Monate, zur Mastung; Jährlingsrinder: 12 bis 23 Monate, zur Mastung

Quelle: AMA

E) Zuchtrinderverkäufe

1) Versteigerungen, Nettopreise in EUR

Rotholz, am 27. November 2024

	Rasse	aufgetrieben	verkauft	Durchschnittspreis
Kühe	Fleckvieh	243	240	2.509,83
Kalbinnen	Fleckvieh	69	69	2.219,13
Zuchtkälber	Fleckvieh	31	31	604,52
Jungkalbinnen	Fleckvieh	5	5	1.072,00
Kühe	Brown Swiss	48	47	2.494,89
Kalbinnen	Brown Swiss	6	5	2.168,00
Kühe	Holstein	63	63	2.808,89
Zuchtkälber	Holstein	5	5	536,00

Quelle: Rinderzucht Tirol

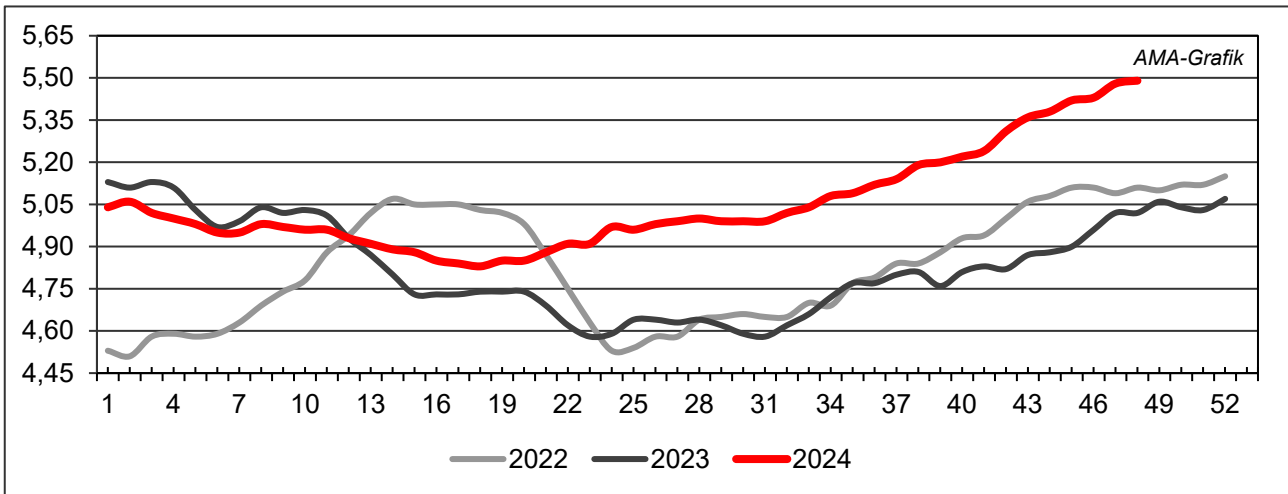
Maishofen, am 28. November 2024

	Rasse	aufgetrieben	verkauft	Durchschnittspreis
Kühe	Fleckvieh	243	240	2.509,83
Kalbinnen	Fleckvieh	69	69	2.219,13
Zuchtkälber	Fleckvieh	31	31	604,52
Jungkalbinnen	Fleckvieh	5	5	1.072,00
Kühe	Brown Swiss	48	47	2.494,89
Kalbinnen	Brown Swiss	6	5	2.168,00
Kühe	Holstein	63	63	2.808,89
Zuchtkälber	Holstein	5	5	536,00

Quelle: Rinderzuchtverband Salzburg

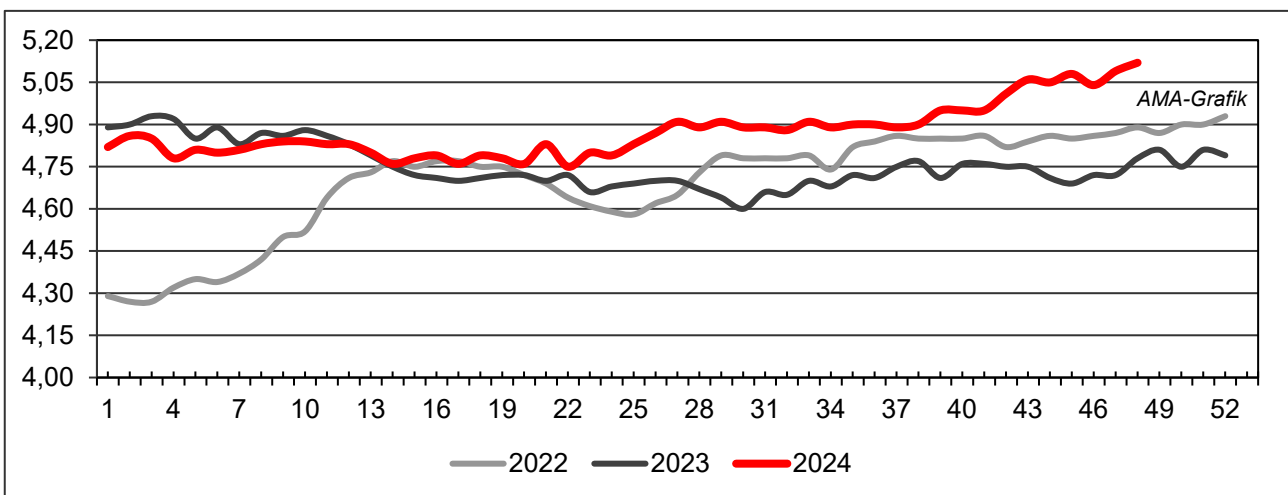
IV GRAFIK ÖSTERREICH

F) Schlachtstierpreise (E-P) in EUR/kg, exkl. USt.



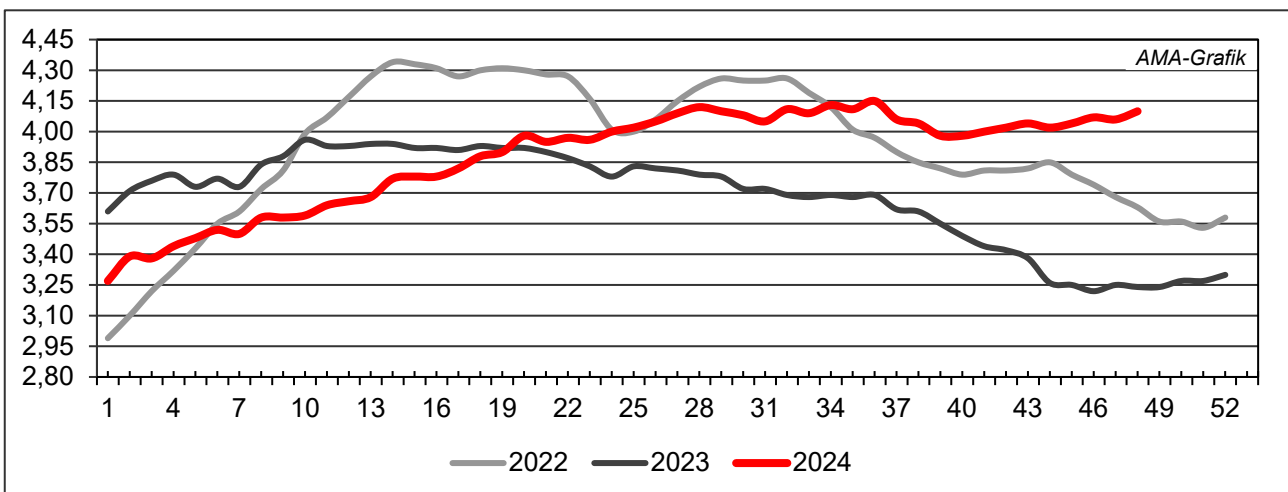
Quelle: AMA

G) Schlachtkalbinnenpreise (E-P) in EUR/kg, exkl. USt.



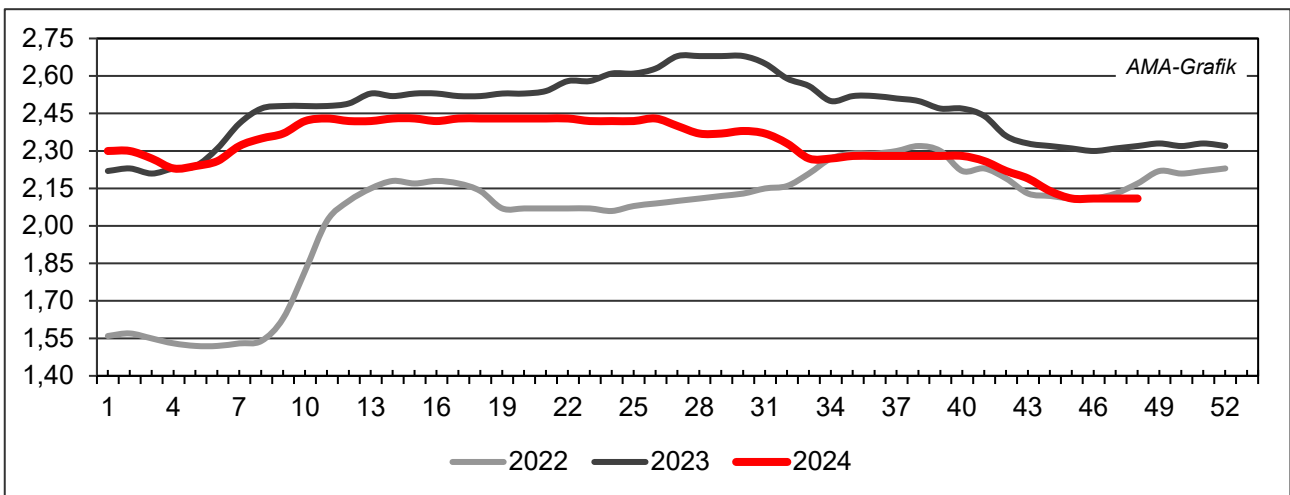
Quelle: AMA

H) Schlachtkuhpreise (E-P) in EUR/kg, exkl. USt.



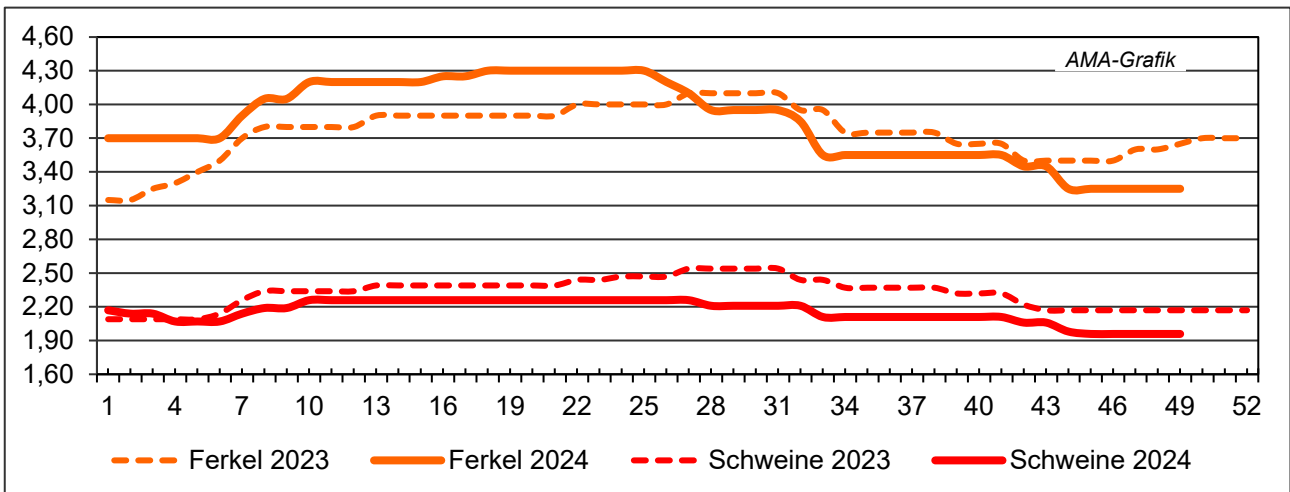
Quelle: AMA

I) Schweinehälftenpreise (S-P) in EUR/kg, exkl. USt.



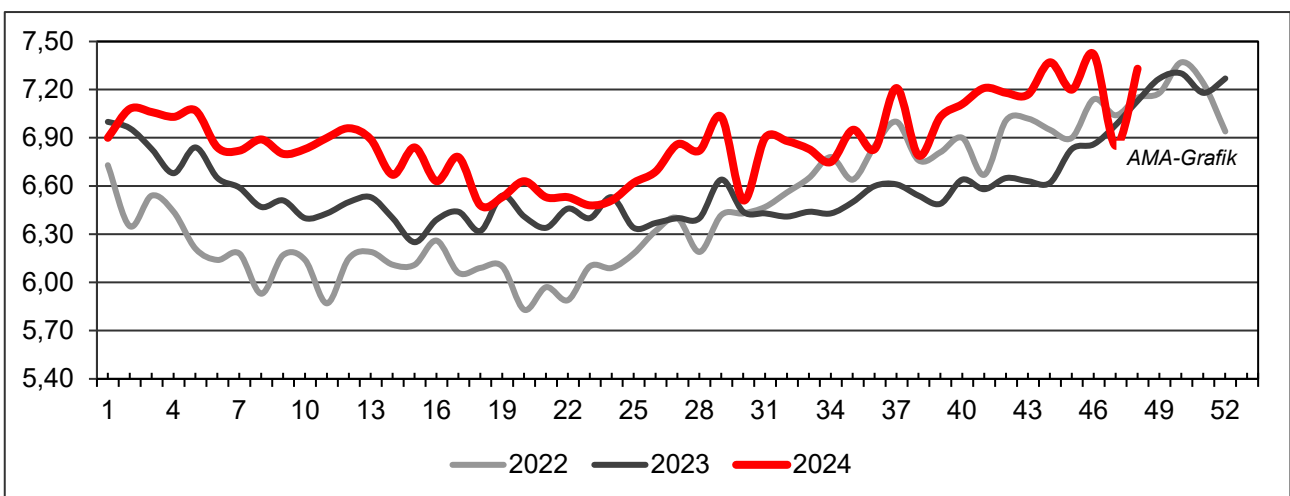
Quelle: AMA

J) Vergleich der Notierungspreise für Ferkel bzw. Schweine in EUR/kg, exkl. USt.



Quelle: Erzeugergemeinschaften

K) Schlachtkälberpreise in EUR/kg, exkl. USt.



Quelle: AMA

V MARKT UND PREISE INTERNATIONAL

L) EU-Preisspiegel für Schlachtvieh

1) Rinder (EUR/100 kg Schlachtgewicht, kalt)

Woche bis:	Jungrinder R3			Jungstiere R3			Ochsen R3			Kühe O3			Kalbinnen R3		
	10.11.	17.11.	24.11.	10.11.	17.11.	24.11.	10.11.	17.11.	24.11.	10.11.	17.11.	24.11.	10.11.	17.11.	24.11.
Belgien	-	-	-	416,50	419,00	424,00	-	-	-	434,37	436,31	438,92	488,93	489,43	496,37
Bulgarien	-	-	-	442,73	442,73	442,73	-	-	-	314,23	347,69	372,00	-	-	-
Tschechien	-	-	-	493,90	-	498,14	-	-	-	367,80	381,40	374,18	408,03	429,31	413,05
Dänemark	492,00	492,31	498,08	444,79	451,42	453,43	508,22	509,74	505,86	407,65	404,49	414,69	470,14	472,47	471,13
Deutschland	-	-	-	564,43	567,51	579,76	557,78	590,85	551,67	447,68	447,93	449,35	522,56	523,13	527,36
Estland	-	-	-	-	-	-	-	-	-	-	381,57	-	-	-	-
Irland	486,64	506,36	518,30	516,27	523,26	525,48	520,64	528,75	530,75	454,44	457,64	461,16	527,10	531,75	536,41
Griechenland	-	-	-	427,70	474,31	474,31	-	-	-	251,50	277,49	277,49	482,35	214,65	214,65
Spanien	566,46	587,71	587,38	565,02	580,04	585,16	-	-	-	417,41	406,10	412,00	573,57	594,97	592,38
Frankreich	-	-	-	547,00	552,00	556,00	533,00	541,00	538,00	452,00	455,00	455,00	556,00	559,00	558,00
Kroatien	-	-	535,11	514,89	528,67	523,47	-	-	-	352,00	352,00	490,53	537,64	535,11	532,43
Italien	530,69	605,56	605,56	540,92	496,91	549,67	608,00	400,00	532,10	413,61	421,99	424,24	600,37	594,89	597,01
Zypern	-	-	-	-	-	-	-	-	-	-	-	-	-	-	-
Lettland	443,15	393,15	393,15	438,44	438,44	483,15	486,15	486,15	486,15	391,80	377,69	396,44	402,12	391,15	409,92
Litauen	-	-	-	437,43	435,52	443,45	-	-	-	385,38	387,18	389,39	398,10	409,11	412,35
Luxemburg	-	-	-	-	-	-	-	-	-	-	-	-	-	-	-
Ungarn	-	-	-	-	-	-	-	-	-	341,94	338,96	348,70	330,30	331,29	354,27
Malta	-	-	-	-	-	-	-	-	-	-	-	-	-	-	-
Niederlande	500,00	500,00	500,00	598,00	598,00	598,00	-	-	-	460,00	460,00	460,00	569,00	569,00	569,00
ÖSTERREICH	554,89	593,15	572,86	540,14	543,49	546,25	546,65	548,72	553,20	410,11	407,67	412,59	507,14	510,01	508,10
Polen	-	-	-	513,36	521,88	523,29	-	-	-	436,86	436,74	436,96	514,97	531,33	506,67
Portugal	477,53	494,27	479,71	535,42	549,86	546,53	600,00	420,00	580,00	337,74	340,27	358,30	552,76	554,72	544,39
Rumänien	440,19	440,11	440,05	447,43	489,48	459,15	452,62	448,23	448,17	387,39	389,04	377,07	444,08	395,03	416,95
Slowenien	-	-	-	517,08	531,64	511,67	461,73	461,73	461,73	324,35	375,92	376,55	506,08	489,36	489,04
Slowakei	-	-	-	499,99	468,76	-	-	-	-	357,63	371,61	346,80	-	-	-
Finnland	-	-	-	478,98	483,77	483,23	-	-	-	308,18	310,84	313,24	477,16	484,01	487,29
Schweden	543,29	577,54	550,82	535,97	529,63	530,96	507,49	516,43	522,07	479,10	472,92	478,39	529,35	518,59	517,93
EU	550,92	569,04	568,49	543,55	549,03	554,59	525,30	533,51	533,47	437,46	438,19	440,41	541,96	547,36	546,35

Quelle: http://ec.europa.eu/agriculture/market-observatory/meat/beef/statistics_en.htm, Europäische Kommission

2) Marktpreis für geschlachtete Schafe (EUR/100 kg)

	Woche bis:	03.11.2024	10.11.2024	17.11.2024	24.11.2024	Vorwoche ±
SCHWERE LÄMMER	Belgien	784,50	-	-	-	-
	Deutschland	-	911,96	920,78	902,10	-18,68
	Spanien	907,97	907,85	973,45	945,43	-28,02
	Frankreich	979,00	993,00	1.016,00	1.023,00	7,00
	Kroatien	1.099,62	943,62	1.071,16	1.083,39	12,23
	Irland	755,07	758,95	766,55	773,84	7,29
	Italien	760,00	760,00	767,00	767,00	0,00
	Zypern	907,00	916,00	924,00	931,00	7,00
	Lettland	545,68	586,87	604,54	568,21	-36,33
	Litauen	-	533,63	562,22	634,46	72,24
	Ungarn	1.052,53	1.086,79	1.130,89	-	-
	ÖSTERREICH	704,00	719,00	690,00	723,00	33,00
	Polen	-	-	-	-	-
	Portugal	817,33	835,67	835,67	883,33	47,66
	Rumänien	553,92	442,86	554,48	-	-
	Slowenien	854,32	836,21	817,08	865,42	48,34
	Finnland	579,00	579,00	579,00	579,00	0,00
	Schweden	549,66	569,53	565,37	557,63	-7,74
	<i>EU</i>	<i>871,98</i>	<i>876,14</i>	<i>901,84</i>	<i>899,83</i>	<i>-2,01</i>
	LEICHTE LÄMMER	Bulgarien	855,78	976,58	845,45	-
Griechenland		843,10	856,31	-	-	-
Spanien		959,78	957,82	921,46	991,75	70,29
Kroatien		1.167,51	1.148,58	1.193,80	1.194,26	0,46
Italien		895,00	935,00	932,00	920,00	-12,00
Lettland		501,14	566,29	546,90	604,63	57,73
Ungarn		1.125,50	-	-	-	-
Portugal		964,17	1.007,11	1.018,63	1.031,76	13,13
Slowenien		836,36	816,16	760,98	863,48	102,50
<i>EU</i>		<i>904,88</i>	<i>917,15</i>	<i>902,62</i>	<i>929,17</i>	<i>26,55</i>

 Quelle: http://ec.europa.eu/agriculture/sheep-goats/presentations/index_en.htm, Europäische Kommission

3) Schweine, Klasse S (EUR/100 kg Schlachtgewicht, kalt)

Woche bis:	03.11.2024	10.11.2024	17.11.2024	24.11.2024	Vorwoche ±
Belgien	193,92	192,42	192,15	192,63	0,48
Tschechien	198,16	198,48	198,41	198,50	0,09
Dänemark	176,30	177,68	174,96	174,56	-0,40
Deutschland	206,23	205,89	205,58	205,67	0,09
Griechenland	222,95	223,73	-	-	-
Spanien	203,48	203,60	201,64	201,16	-0,48
Frankreich	193,00	192,00	192,00	192,00	0,00
Kroatien	195,22	217,21	217,52	211,45	-6,07
Irland	202,23	201,77	201,81	201,83	0,02
Lettland	202,20	202,04	202,87	204,66	1,79
Litauen	197,81	196,21	196,15	197,74	1,59
Ungarn	197,80	198,59	199,23	197,66	-1,57
Malta	-	-	-	-	-
Niederlande	163,10	163,09	163,10	163,08	-0,02
ÖSTERREICH	218,45	217,93	216,15	217,28	1,13
Polen	194,27	193,48	191,12	190,26	-0,86
Portugal	212,14	210,14	209,83	209,83	0,00
Rumänien	215,43	213,64	213,66	212,62	-1,04
Slowenien	222,32	221,25	214,47	218,97	4,50
Slowakei	200,68	195,21	198,38	194,82	-3,56
Finnland	216,96	218,22	217,53	218,74	1,21
Schweden	234,96	233,70	236,16	237,47	1,31
EU	197,85	197,67	196,64	196,45	-0,19

 Quelle: http://ec.europa.eu/agriculture/market-observatory/meat/pigmeat/statistics_en.htm, Europäische Kommission

4) Schweine, Klasse E (EUR/100 kg Schlachtgewicht, kalt)

Woche bis:	03.11.2024	10.11.2024	17.11.2024	24.11.2024	Vorwoche ±
Belgien	188,67	187,15	187,10	187,37	0,27
Bulgarien	251,82	251,99	252,12	251,97	-0,15
Tschechien	194,37	193,97	194,61	194,04	-0,57
Dänemark	173,49	174,99	172,15	171,34	-0,81
Deutschland	202,60	202,05	201,83	201,77	-0,06
Griechenland	222,95	223,73	-	-	-
Spanien	196,51	202,34	196,35	195,05	-1,30
Frankreich	186,00	185,00	185,00	185,00	0,00
Kroatien	188,95	188,37	189,33	189,13	-0,20
Irland	202,08	204,26	202,91	203,12	0,21
Zypern	256,46	257,85	257,42	257,46	0,04
Lettland	211,06	211,72	208,76	210,07	1,31
Litauen	201,74	202,03	201,18	201,00	-0,18
Ungarn	194,13	194,14	194,15	191,83	-2,32
Malta	-	-	-	-	-
Niederlande	161,96	161,95	161,96	161,94	-0,02
ÖSTERREICH	209,39	209,81	205,45	209,20	3,75
Polen	192,05	191,23	188,95	188,53	-0,42
Portugal	213,02	211,02	211,02	211,02	0,00
Rumänien	214,47	211,61	211,23	208,76	-2,47
Slowenien	205,21	203,41	191,30	203,49	12,19
Slowakei	224,06	216,31	217,07	214,59	-2,48
Finnland	209,02	209,66	208,98	211,74	2,76
Schweden	231,76	230,43	232,02	233,59	1,57
EU	193,45	193,83	192,42	192,18	-0,24

 Quelle: http://ec.europa.eu/agriculture/market-observatory/meat/pigmeat/statistics_en.htm, Europäische Kommission

5) Ferkel (EUR/Stück)

Woche bis:	03.11.2024	10.11.2024	17.11.2024	24.11.2024	Vorwoche ±
Belgien	60,25	59,50	58,50	58,50	0,00
Dänemark	57,52	56,19	56,31	56,31	0,00
Deutschland	65,20	64,90	65,20	65,20	0,00
Spanien	52,36	52,36	52,36	52,77	0,41
Frankreich	43,75	43,00	43,00	43,75	0,75
Kroatien	66,23	66,27	60,38	65,85	5,47
Italien	86,30	86,32	86,32	-	-
Lettland	61,03	54,69	48,08	53,46	5,38
Ungarn	60,07	-	61,55	60,72	-0,83
Niederlande	39,75	39,75	39,75	39,75	0,00
Portugal	62,00	62,00	62,00	62,00	0,00
Finnland	84,17	85,85	85,25	84,89	-0,36
Schweden	92,14	95,54	94,38	93,49	-0,89
EU	57,69	57,37	57,35	57,53	0,18

Quelle: http://ec.europa.eu/agriculture/market-observatory/meat/pigmeat/statistics_en.htm, Europäische Kommission

M) Preisentwicklung diverser Länder für Schlachtvieh

1) Deutschland gesamt: frei Schlachtstätte je kg SG in EUR ohne MwSt.

Woche bis:	10.11.2024	17.11.2024	24.11.2024	01.12.2024	Vorw. ±
Jungstiere U3	5,63	5,63	5,75	5,78	0,03
Jungstiere R3	5,53	5,56	5,68	5,71	0,03
Jungstiere O3	5,21	5,25	5,40	5,41	0,01
Kalbinnen R3	5,12	5,13	5,17	5,19	0,02
Kühe R3	4,62	4,63	4,64	4,68	0,04
Kühe O3	4,39	4,39	4,41	4,44	0,03
Kälber E-P	6,03	5,91	6,08	5,97	-0,11
Schweine S	2,02	2,02	2,02	2,02	0,00
Schweine E	1,98	1,98	1,98	1,98	0,00
Lämmer, pauschal	-	-	-	-	-

Quelle: Bundesministerium für Ernährung, Landwirtschaft und Verbraucherschutz (BLE, Deutschland)

2) Preise frei Schlachtstätte in Bayern*) (EUR/kg Schlachtgewicht)

Woche bis:	10.11.2024	17.11.2024	24.11.2024	01.12.2024	Vorw. ±
Jungstiere U3	5,72	5,73	5,75	5,84	0,09
Jungstiere R3	5,69	5,69	5,73	5,80	0,07
Jungstiere E-P	5,68	5,68	5,72	5,80	0,08
Kalbinnen U3	5,20	5,23	5,25	5,26	0,01
Kalbinnen R3	5,16	5,17	5,19	5,22	0,03
Kalbinnen E-P	5,05	5,08	5,10	5,12	0,02
Kühe U3	4,90	4,91	4,92	4,96	0,04
Kühe R3	4,69	4,71	4,73	4,75	0,02
Kühe E-P	4,47	4,50	4,52	4,55	0,03
Schweine E	1,96	1,97	1,97	1,97	0,00
Schweine S-P	1,97	1,97	1,98	1,98	0,00

*) Abrechnung erfolgt bei Rindern und Schweinen nach Warmgewicht

Quelle: Bayerischer Bauernverband

3) Italien: Marktbericht Markt Modena - Preise in EUR/kg LG (exkl. USt.)

Nutzkälber/Einsteller	04.11.2024	11.11.2024	18.11.2024	25.11.2024	02.12.2024
Nutzkälber/Fleischrasse Extra Qual.	5,20-5,90	5,10-5,80	5,05-5,75	5,05-5,75	5,05-5,75
Nutzkälber/Fleischrasse	3,13-3,90	3,03-3,80	2,98-3,75	2,98-3,75	2,98-3,75
Einsteller/Limousin	4,50-4,63	4,60-4,73	4,60-4,73	4,65-4,78	4,70-4,83
Einsteller/Kreuzungen	4,12-4,23	4,12-4,23	4,12-4,23	4,12-4,23	4,15-4,26
Schlachtrinder/Jungstiere	04.11.2024	11.11.2024	18.11.2024	25.11.2024	02.12.2024
Limousin	4,04-4,11	4,07-4,14	4,07-4,14	4,12-4,19	4,12-4,19
Charolais u. Kreuzungen Extra Qual.	3,81-3,89	3,86-3,94	3,86-3,94	3,91-3,99	3,94-4,02
Schwarzbunte 1. Qual.	2,40-2,50	2,45-2,55	2,45-2,55	2,50-2,60	2,55-2,65
Schlachtrinder/Kalbinnen	04.11.2024	11.11.2024	18.11.2024	25.11.2024	02.12.2024
Limousin	4,00-4,05	4,00-4,05	4,00-4,05	4,03-4,08	4,03-4,08
Fleischrasse u. Kreuzungen	3,78-3,83	3,78-3,83	3,78-3,83	3,81-3,86	3,81-3,86

Quelle: www.borsamercimodena.it, Borsa Merci di Modena

Marktbericht Markt Modena - Fleischpreise in EUR/kg

Jungtierfleisch/Hälften	04.11.2024	11.11.2024	18.11.2024	25.11.2024	02.12.2024
Extra Qualität	6,51-6,91	6,61-7,01	6,61-7,01	6,70-7,10	6,80-7,20
1. Qualität	6,21-6,51	6,31-6,61	6,31-6,61	6,40-6,70	6,50-6,80
2. Qualität	6,01-6,21	6,11-6,31	6,11-6,31	6,20-6,40	6,30-6,50
Kalbinnenfleisch/Hälften	04.11.2024	11.11.2024	18.11.2024	25.11.2024	02.12.2024
Extra Qualität	6,87-7,27	6,87-7,27	6,87-7,27	6,92-7,32	6,92-7,32
1. Qualität	6,72-6,87	6,72-6,87	6,72-6,87	6,77-6,92	6,77-6,92
2. Qualität	6,52-6,72	6,52-6,72	6,52-6,72	6,57-6,77	6,57-6,77

Quelle: www.borsamermodena.it, Borsa Merci di Modena

4) Italien: Richtpreis Schlachtschweine in EUR/kg

Notierung vom:	14.11.2024	21.11.2024	28.11.2024
Schlachtschweine 130 - 144 kg LG	1,98	1,94-1,95	1,90

Quelle: www.listinicum.it, Commissione Unica Nazionale

5) Niederlande: Schweine und Ferkel in EUR/kg

Woche bis:	24.11.2024	01.12.2024	08.12.2024
Vion, ab Hof, exkl. USt., in EUR/kg SG Basispreis 56 % MFA, Typ A, 78 - 100 kg	1,78	1,78	1,78
Ferkel (BestPigletPrice), EUR/Stück	49,00	50,00	52,00

Quelle: VDE Varkenshandel

6) Dänemark: Produzentenpreise

Woche bis:	24.11.2024	01.12.2024	08.12.2024
Schlachtschweine, 61 % MFA in EUR/kg	1,45	1,45	1,45

Quelle: Danish Crown

7) Frankreich: Schweine in EUR/kg SG, ab Hof

Woche bis:	24.11.2024	01.12.2024	08.12.2024
Frankreich, 56 % Fleischanteil Montag	1,689	1,689	1,689
Donnerstag	1,689	1,689	1,689

Quelle: www.marche-porc-francais.com, Marché du Porc Français

8) Spanien: Mercolleida, Notierungen in EUR

Woche bis:	24.11.2024	01.12.2024	08.12.2024
Schweine in EUR/kg LG (Cerdo Selecto)	1,58	1,58	1,58
Ferkel (20 kg) in EUR/Stück (Precio Base Lleida)	46,00	47,00	48,00

Quelle: Lotja de Bellpuig

Der Marktbericht Vieh und Fleisch erscheint wöchentlich.

Dieser Bericht ist auf der Webseite der
Agrarmarkt Austria (www.ama.at) im Internet verfügbar.

Die nächste Ausgabe wird voraussichtlich am 12. Dezember 2024 erscheinen.

Impressum

Informationen gemäß § 5 E-Commerce Gesetz und Offenlegung gemäß § 25 Mediengesetz

Medieninhaber, Herausgeber, Vertrieb: Agrarmarkt Austria

Redaktion: GB I/Abt. 3 – Referat 08

Dresdner Straße 70

1200 Wien

UID-Nr.: ATU16305503

Telefon: +43 50 3151-248

Fax: +43 50 3151-396

E-Mail: preismeldungen@ama.gv.at

Vertretungsbefugt:

- Mag.^a Lena Karasz, Vorstandsmitglied für den Geschäftsbereich I
- Dipl.-Ing. Günter Griesmayr, Vorstandsvorsitzender und Vorstandsmitglied für den Geschäftsbereich II

Die Agrarmarkt Austria ist eine gemäß § 2 AMA-Gesetz 1992, BGBl. Nr. 376/1992, eingerichtete juristische Person öffentlichen Rechts, deren Aufgaben in § 3 leg. cit. festgelegt sind. Sie unterliegt gemäß § 25 leg. cit. der Aufsicht des gemäß Bundesministeriengesetz 1986, BGBl. Nr. 76/1986, für Landwirtschaft zuständigen Mitglieds der Bundesregierung.

Hersteller: Eigendruck

Bildnachweis: www.pixabay.com

Verlagsrechte: Die in dieser Broschüre veröffentlichten Beiträge sind urheberrechtlich geschützt. Alle Rechte sind vorbehalten. Nachdruck und Auswertung der von der AGRARMARKT AUSTRIA erhobenen Daten sind mit Quellenangabe gestattet. Alle Angaben ohne Gewähr.

Im Sinne des Gleichheitsgrundsatzes haben die Ausführungen in gleicher Weise für alle Geschlechter Geltung.