



K-Ö  
Gemäß des § 3 Abs. 1 Z 1 des AMA-Gesetzes 1992 (BGBl. Nr. 376/1992 i. d. g. F.)  
Zertifiziertes Qualitätsmanagement-System nach ÖNORM EN ISO 9001 REG. Nr. 01537/0  
Zertifiziertes Informationssicherheits-Managementsystem nach ÖNORM ISO/IEC 27001 REG Nr. 35/0  
Zertifiziertes Umweltmanagement-System nach EMAS REG Nr. AT-000680 und ÖNORM EN ISO 14001 REG Nr. 02982/0

**AMA**  
**AgrarMarkt Austria**

[www.ama.at](http://www.ama.at)



# Marktbericht

VIEH UND FLEISCH | 41. Woche | 10.10.2022 – 16.10.2022

41. AUSGABE 2022

**Marktübersicht**  
**Preisbericht Österreich**  
**Markt Österreich**  
**Markt und Preise international**

# I N H A L T

<b>I.....</b>	<b>MARKTÜBERSICHT .....</b>	<b>3</b>
<b>II.....</b>	<b>PREISBERICHT ÖSTERREICH .....</b>	<b>5</b>
	A) Preisbericht .....	5
	B) Preisbericht – Zukauf EU .....	9
<b>III.....</b>	<b>MARKT ÖSTERREICH .....</b>	<b>10</b>
	C) Daten aus der Rinderdatenbank .....	10
	D) Lebendvermarktung von Nutzkälbern, Jung -und Jährlingsrindern in Österreich .....	11
	E) Zuchtrinderverkäufe .....	11
<b>IV.....</b>	<b>GRAFIK ÖSTERREICH .....</b>	<b>12</b>
	F) Schlachtstierpreise (E-P) .....	12
	G) Schlachtkalbinnenpreise (E-P) .....	12
	H) Schlachtkuhpreise (E-P) .....	12
	I) Schweinehälftenpreise (S-P) .....	13
	J) Vergleich der Notierungspreise für Ferkel bzw. Schweine .....	13
	K) Schlachtkälberpreise .....	13
<b>V.....</b>	<b>MARKT UND PREISE INTERNATIONAL .....</b>	<b>14</b>
	L) EU-Preisspiegel für Schlachtvieh .....	14
	M) Preisentwicklung diverser Länder für Schlachtvieh .....	19

## I MARKTÜBERSICHT

### **Stabile Preise für Jungstiere, Kühe und Kalbinnen**

Der durchschnittliche Auszahlungspreis der Schlachthöfe (E-P) für Jungstiere stieg in der Berichtswoche um 1 Cent auf EUR 4,94 je kg. Er lag um 15,4 % über dem Niveau des Vorjahres.

Für Schlachtkühe wurde um 1 Cent je kg mehr bezahlt. Der Preis lag bei EUR 3,80 je kg und um 21,0 % über dem Vorjahresniveau.

Der Preis für Kalbinnen stieg ebenfalls um 1 Cent je kg. Der Durchschnittspreis lag bei EUR 4,86 je kg und um 17,4 % über der Linie des Vorjahres.

Bei Schlachtkälbern sank der Preis um 31 Cent auf EUR 6,59 je kg. Der Vergleich zur Vorjahreswoche ergab ein Plus von 3,1 %.

### **Preiserwartungen Rinder für die 42. KW**

Laut ARGE Rind geht das Angebot an heimischen Jungstieren nochmals leicht zurück. Die Nachfrage nach Rindfleisch seitens des Lebensmitteleinzel- und Großhandels ist trotz der allgemeinen Kaufzurückhaltung nach wie vor zufriedenstellend. Die Preise ziehen an, sowohl beim Basispreis als auch beim AMA-Gütesiegel. Im Schlachtkuhbereich liegen Angebot und Nachfrage auf ähnlichem Niveau wie in der Vorwoche. Die Exporte gestalten sich etwas differenziert. Die Preise sind stabil. Schlachtkälber notieren aufgrund des rückläufigen Angebots höher.

Die europäischen Schlachtrindermärkte werden in der 42. Kalenderwoche von überschaubaren Angebotsmengen bestimmt. Die Preisentwicklung ist zweigeteilt. In den größeren Exportländern, wie Polen und Irland, sind die Preise leicht rückläufig. In Deutschland ziehen die Preise im Jungstierbereich aufgrund geringer Stückzahlen und der etwas flotteren Nachfrage an. Bei Schlachtkühen sind die Preise stabil.

### **Mastschweine-Notierung sinkt um 10 Cent**

Der Durchschnittspreis (S-P) für Schlachtschweine stieg in der Berichtswoche um 1 Cent je kg. Er lag bei EUR 2,23 je kg und um 36,8 % über dem Vorjahrespreis.

Der Schlachtpreis für Zuchtsauen sank um 1 Cent auf EUR 1,32 je kg. Im Vergleich zum Vorjahr ergab das ein Plus von 43,5 %.

Laut Österreichischer Schweinebörse traf das Angebot an Schlachtschweinen auf eine Nachfrage in gleicher Höhe. Gute Stimmung auf dem Fleischmarkt suchte man jedoch

vergebens. Neben den hinlänglich bekannten Kostentreibern Strom und Gas, bereiteten die Personalverfügbarkeit und weitere Ausgabensteigerungen vielen Unternehmern in der Fleischbranche Sorgen. Während auf dem Heimmarkt alle Absatzrichtungen eher schleppend verliefen, hoffte man auf Entlastung durch Exporte, nachdem die Anfragen aus Asien zuletzt wieder zunahmen.

Die Mastschweine-Notierung sinkt ab dem 20. Oktober um 10 Cent auf EUR 1,99 je kg.

### **Schwieriger Ferkelabsatz**

Auf dem österreichischen Ferkelmarkt gestaltete sich der Absatz in den letzten beiden Wochen wieder schwieriger. Bei einem weitgehend stabilen frischen Angebot war die Nachfrage zu verhalten, um Rückstellungen vermeiden zu können. Die Notierung bleibt in der 42. Kalenderwoche unverändert bei EUR 2,80 je kg.

Europaweit nahmen die für den Herbst typischen Absatzschwierigkeiten ebenfalls zu. Dabei herrschten teilweise aber noch annähernd ausgeglichene Verhältnisse, in Deutschland und anderen Ländern kam es dagegen bereits zu Verzögerungen. Die Preise tendierten unverändert bis leicht sinkend.

### **EU-Schweinemarkt: Druck wächst**

Der EU-Schweinemarkt war trotz eines weiterhin unterdurchschnittlichen Angebotes gut ausreichend versorgt. Saisonale Anstiege gab es sowohl bei den Stückzahlen als auch bei den Schlachtgewichten. Die Nachfrage litt unter den schwachen Fleischgeschäften. Angesichts der hohen Inflation hielten sich die Konsumenten auch beim Kauf von Schweinefleisch zurück. Dadurch kam es in einigen Mitgliedsländern zu verzögerten Schlachtungen und der Preisdruck nahm z.B. in Frankreich und Spanien zu. Italien verzeichnete dagegen noch einen Anstieg der Notierung.

In Deutschland hat sich die Lage auf dem Fleischmarkt weiter verschlechtert. Viele Teilstücke lassen sich nur mit Mühe absetzen. Daher reduzieren die Schlachthöfe ihre Aktivitäten und ihr Bedarf liegt unter dem eher kleinen Angebot an schlachtreifen Schweinen. Somit müssen die Erzeugergemeinschaften der Forderung nach einer deutlichen Korrektur der Notierung nachkommen. Der Vereinigungspreis für Schlachtschweine sinkt um 10 Cent auf EUR 1,90 je kg für den Zeitraum 20. bis 26. Oktober.

## II PREISBERICHT ÖSTERREICH

### A) Preisbericht für die 41. Woche, 10. Oktober 2022 bis 16. Oktober 2022

1) Auszahlungspreise inkl. Zu- und Abschläge\*) (EUR/kg, exkl. USt.) frei Schlachthof und Umsatzmengen (Stück) der meldepflichtigen Schlachthöfe, Herkunft Österreich

Österreich <sup>1)</sup>	40. Woche 22		41. Woche 22		Vorw. ±	41. KW 21
	EUR/kg	Stück	EUR/kg	Stück	EUR/kg	EUR/kg
Jungstiere U3	4,98	726	5,01	774	0,03	4,33
Jungstiere R3	4,91	273	4,91	224	0,00	4,24
Jungstiere E-P	4,93	3.068	4,94	2.893	0,01	4,28
Ochsen U3	5,28	72	5,17	149	-0,11	4,58
Ochsen R3	5,11	100	5,09	297	-0,02	4,53
Ochsen E-P <sup>4)</sup>	5,12	363	5,05	910	-0,07	4,49
Kühe R3	4,27	248	4,20	289	-0,07	3,37
Kühe O3	3,87	98	3,89	124	0,02	3,15
Kühe E-P	3,79	2.332	3,80	2.617	0,01	3,14
Kalbinnen U3	4,98	387	5,00	387	0,02	4,25
Kalbinnen R3	4,87	333	4,90	384	0,03	4,13
Kalbinnen E-P	4,85	1.292	4,86	1.382	0,01	4,14
Schweine S <sup>2)</sup>	2,25	50.316	2,26	50.671	0,01	1,66
Schweine E <sup>2)</sup>	2,15	19.632	2,16	19.675	0,01	1,56
Schweine U <sup>2)</sup>	1,99	876	2,02	871	0,03	1,39
Schweine S-P <sup>2)</sup>	2,22	70.899	2,23	71.282	0,01	1,63
Zuchtsauen	1,33	1.141	1,32	1.119	-0,01	0,92
Kälber E-P <sup>3)</sup>	6,90	287	6,59	304	-0,31	6,39
Jungrinder E-P <sup>3)</sup>	5,32	198	5,26	218	-0,06	4,74

Quelle: AMA

Niederösterreich	40. Woche 22		41. Woche 22		Vorw. ±	41. KW 21
	EUR/kg	Stück	EUR/kg	Stück	EUR/kg	EUR/kg
Jungstiere U3	4,95	154	4,98	146	0,03	4,34
Jungstiere R3	4,84	51	4,90	48	0,06	4,24
Jungstiere E-P	4,91	703	4,94	636	0,03	4,27
Ochsen U3	-	-	-	-	-	-
Ochsen R3	-	-	-	-	-	-
Ochsen E-P <sup>4)</sup>	-	-	-	-	-	-
Kühe R3	4,19	36	4,11	53	-0,08	3,28
Kühe O3	3,64	19	3,65	17	0,01	-
Kühe E-P	3,68	351	3,80	402	0,12	3,13
Kalbinnen U3	4,93	65	4,93	70	0,00	4,15
Kalbinnen R3	4,78	54	4,81	58	0,03	4,11
Kalbinnen E-P	4,80	221	4,81	239	0,01	4,08
Schweine S <sup>2)</sup>	2,30	7.482	2,30	8.841	0,00	1,69
Schweine E <sup>2)</sup>	2,21	3.119	2,19	3.244	-0,02	1,57
Schweine U <sup>2)</sup>	2,04	141	1,97	137	-0,07	1,37
Schweine S-P <sup>2)</sup>	2,27	10.744	2,27	12.224	0,00	1,65
Zuchtsauen	1,34	163	1,32	243	-0,02	0,90
Kälber E-P <sup>3)</sup>	-	-	-	-	-	-
Jungrinder E-P <sup>3)</sup>	-	-	-	-	-	-

\*) z.B. BIO, Mengenzuschläge, Markenprogramme, Klassifizierungskosten

1) Inkl. Salzburg und Kärnten, aus Datenschutzgründen können diese Preise und Umsatzmengen nicht veröffentlicht werden

2) Abrechnung erfolgt nach Warmgewicht

3) Inkl. Tirol, aus Datenschutzgründen können Bundesländerpreise und Umsatzmengen nicht veröffentlicht werden

4) Aus Datenschutzgründen können Bundesländerwerte der einzelnen Qualitätsklassen nicht veröffentlicht werden

Quelle: AMA

Auszahlungspreise inkl. Zu- und Abschläge\*) (EUR/kg, exkl. USt.) frei Schlachthof und  
Umsatzmengen (Stück) der meldepflichtigen Schlachthöfe, Herkunft Österreich

Oberösterreich	40. Woche 22		41. Woche 22		Vorw. ±	41. KW 21
	EUR/kg	Stück	EUR/kg	Stück	EUR/kg	EUR/kg
Jungstiere U3	4,98	410	5,01	413	0,03	4,32
Jungstiere R3	4,92	160	4,92	112	0,00	4,23
Jungstiere E-P	4,93	1.566	4,95	1.471	0,02	4,28
Ochsen U3	-	-	-	-	-	-
Ochsen R3	-	-	-	-	-	-
Ochsen E-P <sup>4)</sup>	-	-	-	-	-	-
Kühe R3	4,29	132	4,28	103	-0,01	3,47
Kühe O3	3,92	41	4,01	33	0,09	3,22
Kühe E-P	3,89	966	3,95	813	0,06	3,28
Kalbinnen U3	4,89	122	5,00	139	0,11	4,13
Kalbinnen R3	4,85	130	4,89	145	0,04	4,09
Kalbinnen E-P	4,79	481	4,88	500	0,09	4,06
Schweine S <sup>2)</sup>	2,24	16.902	2,24	16.427	0,00	1,65
Schweine E <sup>2)</sup>	2,17	6.023	2,15	5.711	-0,02	1,56
Schweine U <sup>2)</sup>	2,06	283	2,14	249	0,08	1,44
Schweine S-P <sup>2)</sup>	2,22	23.276	2,21	22.446	-0,01	1,62
Zuchtsauen	1,30	355	1,33	340	0,03	0,95
Kälber E-P <sup>3)</sup>	-	-	-	-	-	-
Jungrinder E-P <sup>3)</sup>	-	-	-	-	-	-

Quelle: AMA

Steiermark	40. Woche 22		41. Woche 22		Vorw. ±	41. KW 21
	EUR/kg	Stück	EUR/kg	Stück	EUR/kg	EUR/kg
Jungstiere U3	4,97	44	-	-	-	4,28
Jungstiere R3	4,87	27	-	-	-	-
Jungstiere E-P	4,93	269	4,87	185	-0,06	4,26
Ochsen U3	-	-	-	-	-	-
Ochsen R3	-	-	-	-	-	-
Ochsen E-P <sup>4)</sup>	-	-	-	-	-	-
Kühe R3	4,26	29	4,22	32	-0,04	3,30
Kühe O3	-	-	-	-	-	-
Kühe E-P	3,80	256	3,76	299	-0,04	3,10
Kalbinnen U3	5,01	85	4,99	119	-0,02	4,34
Kalbinnen R3	4,90	75	4,90	80	0,00	4,23
Kalbinnen E-P	4,89	226	4,91	279	0,02	4,24
Schweine S <sup>2)</sup>	2,24	23.626	2,26	22.677	0,02	1,66
Schweine E <sup>2)</sup>	2,13	9.664	2,16	9.972	0,03	1,55
Schweine U <sup>2)</sup>	1,93	436	1,98	480	0,05	1,37
Schweine S-P <sup>2)</sup>	2,21	33.731	2,22	33.133	0,01	1,63
Zuchtsauen	1,34	597	1,31	500	-0,03	0,90
Kälber E-P <sup>3)</sup>	-	-	-	-	-	-
Jungrinder E-P <sup>3)</sup>	-	-	-	-	-	-

\*) z.B. BIO, Mengenzuschläge, Markenprogramme, Klassifizierungskosten

1) Inkl. Salzburg und Kärnten, aus Datenschutzgründen können diese Preise und Umsatzmengen nicht veröffentlicht werden

2) Abrechnung erfolgt nach Warmgewicht

3) Inkl. Tirol, aus Datenschutzgründen können Bundesländerpreise und Umsatzmengen nicht veröffentlicht werden

4) Aus Datenschutzgründen können Bundesländerwerte der einzelnen Qualitätsklassen nicht veröffentlicht werden

Quelle: AMA

2) Auszahlungspreise Biorinder inkl. Zu- und Abschläge\*) (EUR/kg, exkl. USt.)  
frei Schlachthof und Umsatzmengen (Stück) der meldepflichtigen Schlachthöfe,  
Herkunft Österreich

Österreich	40. Woche 22		41. Woche 22		Vorw. ±
	EUR/kg	Stück	EUR/kg	Stück	EUR/kg
Jungstiere E-P	5,02	41	5,17	28	0,15
Ochsen U3	5,45	31	5,43	19	-0,02
Ochsen R3	5,29	37	5,30	32	0,01
Ochsen E-P	5,26	154	5,23	150	-0,03
Kühe R3	4,30	34	4,21	46	-0,09
Kühe O3	3,93	8	4,02	16	0,09
Kühe E-P	3,73	450	3,77	514	0,04
Kalbinnen U3	5,17	31	5,20	43	0,03
Kalbinnen R3	5,08	32	5,12	39	0,04
Kalbinnen E-P	4,98	162	4,97	221	-0,01
Kälber E-P	7,55	19	6,59	31	-0,96
Jungrinder E-P	5,41	182	5,43	185	0,02

Die Biorinder sind auch im Preisbericht unter Punkt 1) enthalten.

\*) z.B. Mengenzuschläge, Klassifizierungskosten

Quelle: AMA

3) Verkaufspreise Teilstücke vom Rind bzw. Schwein (EUR/kg, exkl. USt.) ab Werk der  
meldepflichtigen Schlachthöfe und Zerlegebetriebe, Herkunft Österreich

Österreich	38. Woche 22	39. Woche 22	40. Woche 22	41. Woche 22	Vorw. ±
	EUR/kg	EUR/kg	EUR/kg	EUR/kg	EUR/kg
<b>Teilstücke vom Jungstier</b>					
Vorderviertel (E-P)	4,78	4,81	4,86	4,96	0,10
<b>Teilstücke vom Schwein</b>					
Schlögel (S-P)	2,55	2,47	2,45	2,46	0,01
Bauch (S-P)	3,05	3,13	3,09	3,06	-0,03
Schulter (S-P)	2,37	2,32	2,31	2,29	-0,02
Karree (S-P)	4,85	4,80	4,58	4,52	-0,06

Quelle: AMA

4) Notierungspreise in EUR/kg (exkl. USt.):

Schweinebörse Österreich	06.10.22-12.10.22	13.10.22-19.10.22	20.10.22-26.10.22
Mastschw. 56 % MFA (notiert frei Rampe)	2,09	2,09	1,99
Zuchten (notiert frei Rampe)	1,40	1,40	1,40

EZG Gut Streitdorf	40. Woche 22	41. Woche 22	42. Woche 22
ÖHYB-Ferkel bis 25 kg	2,80	2,80	2,80

Quelle: Erzeugergemeinschaften

## 5) Schafpreise in EUR/kg (exkl. USt.) für Frischware:

	39. Woche 22	40. Woche 22	41. Woche 22
Schlachtlämmer (17 - 22 kg SG)	6,43	6,59	6,80

Quelle: AMA

## 6) Verkaufspreise der Österr. Schaf- und Ziegenbörse in EUR/kg (exkl. USt.) für die 41. Woche 2022:

Lebendpreis	Stück	Gesamtgewicht	Durchschnittspreis
Lämmer Kategorie I	987	41.535,00	2,93
Lämmer Kategorie I (Bio)	-	-	-
Lämmer Kategorie II / III	46	1.747,00	1,88
Lämmer Kategorie II / III (Bio)	-	-	-
Altschafe / Altwidder	125	9.405,45	0,65
Altziegen / Altböcke	32	1.750,30	0,78
Kitze	2	77,00	2,65
Kitze (Bio)	-	-	-
Fleischpreise	Stück	Gesamtgewicht	Durchschnittspreis
Lämmer Kategorie I	146	2.912,14	6,50
Lämmer Kategorie I (Bio)	170	3.556,38	7,70
Lämmer Kategorie II / III	-	-	-
Lämmer Kategorie II / III (Bio)	-	-	-
Altschafe / Altwidder	25	270,77	1,32
Altziegen / Altböcke	-	-	-
Kitze	-	-	-
Kitze (Bio)	-	-	-

Quelle: Österreichische Schaf- und Ziegenbörse reg. Gen. m. b. H.

## 7) Preis- bzw. Markterwartungen für Schlachtrinder in EUR/kg, exkl. USt.:

Rinderbörse Österreich	40. Woche 2022	41. Woche 2022	42. Woche 2022
Jungstier HK R2/3	4,58	4,58	4,62
Kalbin HK R2/3	4,15	4,15	4,15
Kuh HK R2/3	3,48	3,48	3,48
Schlachtkälber HK R2/3	6,65	6,75	6,85

Quelle: www.rinderboerse.at

## 8) Marktpreise für Futtermittelmischungen in EUR/100kg, exkl. USt.:

	Juli 2022	August 2022	September 2022
Schweinemastfutter (Alleinfutter) GVO frei	46,79	45,85	45,55
Schweinemastfutter (Alleinfutter) GVO	43,15	42,83	43,17

Gewichtete Durchschnittspreise; frei Betrieb; Mindestabnahmemenge ca. 3 Tonnen lose Staffel; konventionelles Futter, exkl. BIO-Ware

Quelle: AMA



**B) Preisbericht – Zukauf EU\* für 01. August 2022 bis 04. September 2022**

## 1) Preise (EUR/kg, exkl. USt.) und Umsatzmengen (Stück) der meldepflichtigen Schlachthöfe

	Juli 2022		August 2022		± Vormonat	Aug. 2021
	EUR/kg	Stück	EUR/kg	Stück	EUR/kg	EUR/kg
<b>Deutschland</b>						
Stierfleisch E-P	4,09	4	-	-	-	-
Kühe E-P	3,78	8	3,90	25	0,12	2,92
Schweine S-P **	1,92	35.146	2,01	39.487	0,09	1,44
<b>Slowenien</b>						
Jungstiere E-P	4,57	163	4,59	342	0,02	3,56
Stierfleisch E-P	4,30	24	4,28	51	-0,02	3,26
Kühe E-P	4,24	570	4,16	933	-0,08	2,96
Kalbinnen E-P	4,72	155	4,89	320	0,17	3,46
Schweine S-P **	2,14	2.427	2,24	2.109	0,10	-
<b>Tschechien</b>						
Jungstiere E-P	4,52	946	4,62	1.472	0,10	3,68
Stierfleisch E-P	4,28	92	4,35	90	0,07	3,95
Kühe E-P	4,31	1.211	4,30	1.920	-0,01	3,29
Kalbinnen E-P	4,59	619	4,65	1.226	0,06	3,54
<b>Slowakei</b>						
Jungstiere E-P	4,30	48	4,30	51	0,00	3,55
Stierfleisch E-P	-	-	4,23	11	-	3,32
Kühe E-P	4,07	339	3,84	503	-0,23	2,81
Kalbinnen E-P	4,16	54	4,16	88	0,00	3,02
<b>Ungarn</b>						
Jungstiere E-P	4,46	244	4,47	385	0,01	3,49
Stierfleisch E-P	4,32	35	4,32	74	0,00	2,94
Kühe E-P	4,71	220	4,47	550	-0,24	2,87
Kalbinnen E-P	4,50	54	4,41	140	-0,09	3,48
Schweine S-P **	1,95	1.890	2,05	1.534	0,10	1,55
<b>Kroatien</b>						
Jungstiere E-P	-	-	4,24	7	-	-
Kühe E-P	4,22	120	3,99	132	-0,23	2,87
Kalbinnen E-P	4,53	20	4,52	19	-0,01	3,08
Schweine S-P **	2,11	639	2,17	1.598	0,06	1,70
<b>Lettland</b>						
Kalbinnen E-P	-	-	4,75	9	-	3,55

\* Schlachttiere wurden aus EU-Staaten lebend zugekauft und in Österreich geschlachtet

\*\* Abrechnung erfolgt nach Warmgewicht

Quelle: AMA

### III MARKT ÖSTERREICH

#### C) Daten aus der Rinderdatenbank

2022		Jän.	Feb.	März	April	Mai	Juni	Juli	Aug.	Sept.	Okt.	Nov.	Dez.	Jahr								
<b>Schlachtungen bis 8 Monate</b>																						
AT 1)	♂	3.285	3.131	3.721	3.484	3.586	2.702	2.165	2.389					24.463								
	♀	1.608	1.538	2.006	1.871	1.823	1.392	1.099	1.371					12.708								
andere Länder 2)	♂	6	3	10	5	5	4	6	6					45								
	♀	3	1	3	2	5	2	0	1					17								
<b>Schlachtungen über 8 Monate</b>																						
AT 1)	♂	19.470	19.593	23.765	23.196	23.635	20.557	18.290	20.356					168.862								
	♀	19.133	19.421	22.689	20.880	20.294	17.331	15.542	21.064					156.354								
andere Länder 2)	♂	1.948	1.822	2.482	1.838	2.081	1.710	1.799	2.597					16.277								
	♀	4.459	4.559	5.454	5.826	5.160	5.084	4.404	6.704					41.650								
<b>Schlachtungen gesamt</b>																						
AT 1)	♂	22.755	22.724	27.486	26.680	27.221	23.259	20.455	22.745					193.325								
	♀	20.741	20.959	24.695	22.751	22.117	18.723	16.641	22.435					169.062								
	gesamt	43.496	43.683	52.181	49.431	49.338	41.982	37.096	45.180					362.387								
andere Länder 2)	♂	1.954	1.825	2.492	1.843	2.086	1.714	1.805	2.603					16.322								
	♀	4.462	4.560	5.457	5.828	5.165	5.086	4.404	6.705					41.667								
	gesamt	6.416	6.385	7.949	7.671	7.251	6.800	6.209	9.308					57.989								
<b>Versendungen und Exporte von Lebendrindern in Stück</b>																						
in EU-Länder	♂	5.202	3.421	2.990	2.618	2.625	1.670	1.491	2.112					22.129								
	♀	3.273	2.991	3.040	3.181	2.933	2.049	1.215	2.291					20.973								
<b>Zugänge und Importe von Lebendrindern in Stück</b>																						
aus EU-Ländern	♂	21	43	18	35	16	20	37	19					209								
	♀	85	75	179	101	150	278	40	88					996								
<b>Schlachtungen gesamt, getrennt nach Herkunftsländern für Jänner bis August 2022</b>																						
	BE	CH	CZ	DE	DK	EE	ES	FR	HR	HU	IE	IT	LT	LU	LV	NL	PL	RO	SI	SK	UK	ges.
♂	0	5	9.472	136	1	11	0	13	15	3.665	35	4	28	2	78	1	22	14	2.136	681	3	16.322
♀	1	15	19.467	452	20	1	3	87	1.421	7.431	4	32	1	1	157	9	29	3	8.297	4.228	8	41.667
gesamt	1	20	28.939	588	21	12	3	100	1.436	11.096	39	36	29	3	235	10	51	17	10.433	4.909	11	57.989
in %	0,00	0,03	49,90	1,01	0,04	0,02	0,01	0,17	2,48	19,13	0,07	0,06	0,05	0,01	0,41	0,02	0,09	0,03	17,99	8,47	0,02	100,00

1) Geburt und Schlachtung der Rinder in Österreich

2) Geburt der Rinder nicht in Österreich, geschlachtet in Österreich

AT= Österreich, ♂= männlich, ♀=weiblich, BE= Belgien, BG= Bulgarien, CH= Schweiz, CZ= Tschechien, DE= Deutschland, DK= Dänemark, EE= Estland, EL= Griechenland, ES= Spanien, FR= Frankreich, HR= Kroatien, HU= Ungarn, IE= Irland, IT= Italien, LT= Litauen, LU= Luxemburg, LV= Lettland, NL= Niederlande, PL= Polen, PT= Portugal, RO= Rumänien, SE= Schweden, SI= Slowenien, SK= Slowakei, UK= Vereinigtes Königreich

Quelle: AMA

## D) Lebendvermarktung von Nutzkälbern, Jung- und Jährlingsrindern in Österreich

### 1) Männliche Nutzkälber zwischen 8 Tagen und vier Wochen in EUR/Stück (exkl. USt.)

	41. Woche 22			41. KW 21
	Stück	Ø Gewicht	EUR/Stück	EUR/Stück
Stierkälber - Milchrasen	74	66,84	137,83	105,22
Stierkälber - Fleischrasen <sup>*)</sup>	370	77,79	314,86	281,52

<sup>\*)</sup> Fleischrasen, Zweinutzungsrasen oder aus einer Kreuzung mit einer Fleischrasse

Quelle: AMA

### 2) Jungrinder und Jährlingsrinder in EUR/kg (exkl. USt.)

	41. Woche 22			41. KW 21
	Stück	Ø Gewicht	EUR/kg	EUR/kg
Jungrinder	538	313,85	2,63	2,42
Jährlingsrinder - männlich	22	373,13	2,38	2,05
Jährlingsrinder - weiblich	37	391,27	2,22	1,84

Jungrinder: männlich und weiblich, 6 bis 11 Monate, zur Mastung; Jährlingsrinder: 12 bis 23 Monate, zur Mastung

Quelle: AMA

## E) Zuchtrinderverkäufe

### 1) Versteigerungen, Nettopreise in EUR

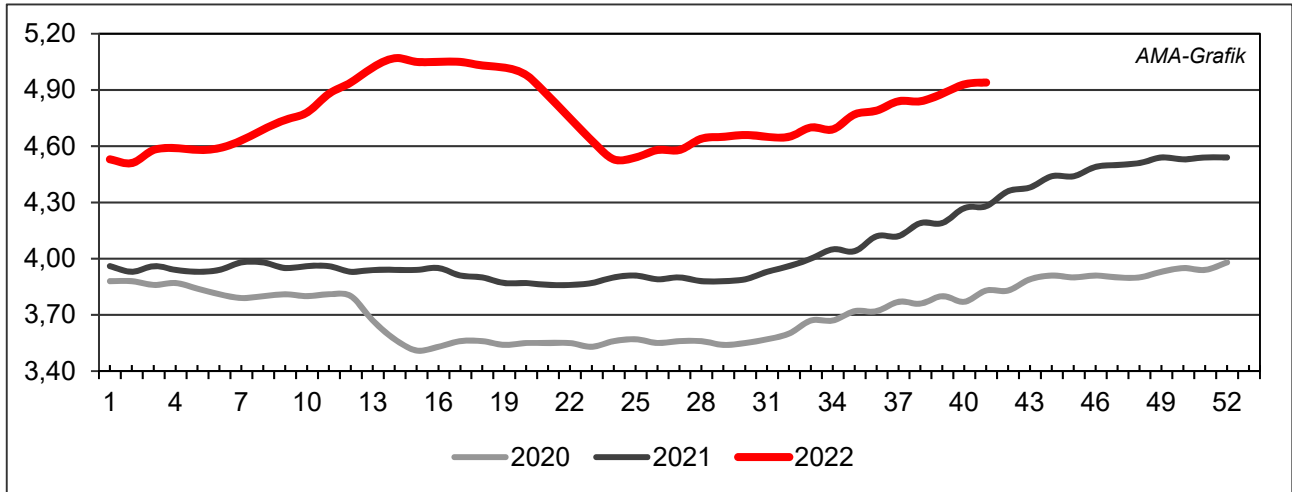
Greinbach, am 13. Oktober 2022

	Rasse	aufgetrieben	verkauft	Durchschnittspreis
Stiere	Fleckvieh	13	8	2.519,00
Kühe	Fleckvieh	1	1	2.280,00
Jungkühe	Fleckvieh	28	27	2.441,00
Trächtige Kalbinnen	Fleckvieh	9	9	2.082,00
Jungkalbinnen	Fleckvieh	38	37	906,00
Zuchtkälber weiblich	Fleckvieh	21	19	812,00

Quelle: Rinderzucht Steiermark

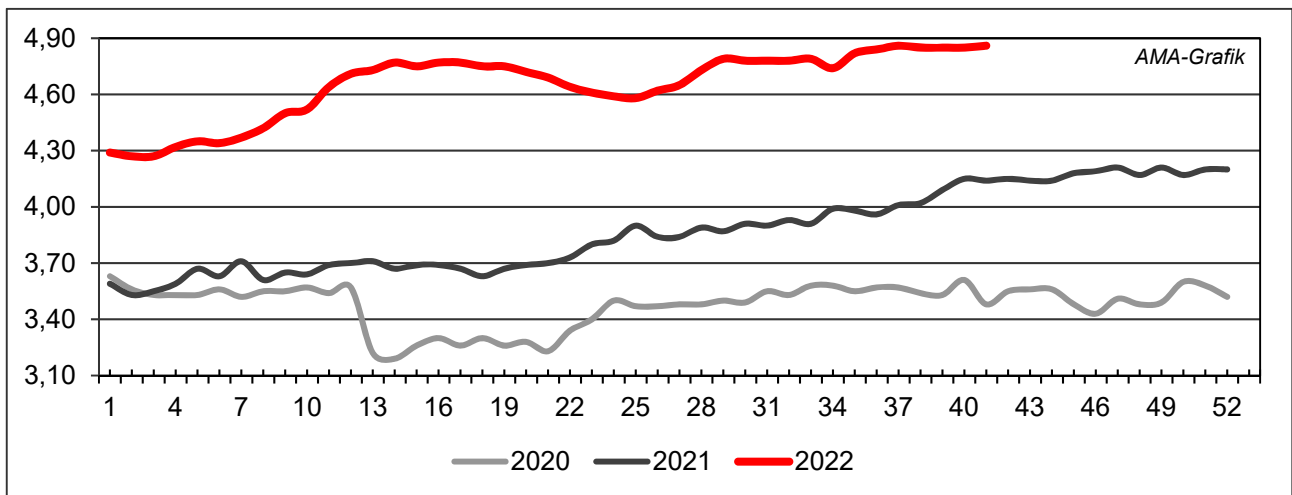
## IV GRAFIK ÖSTERREICH

### F) Schlachtstierpreise (E-P) in EUR/kg, exkl. USt.



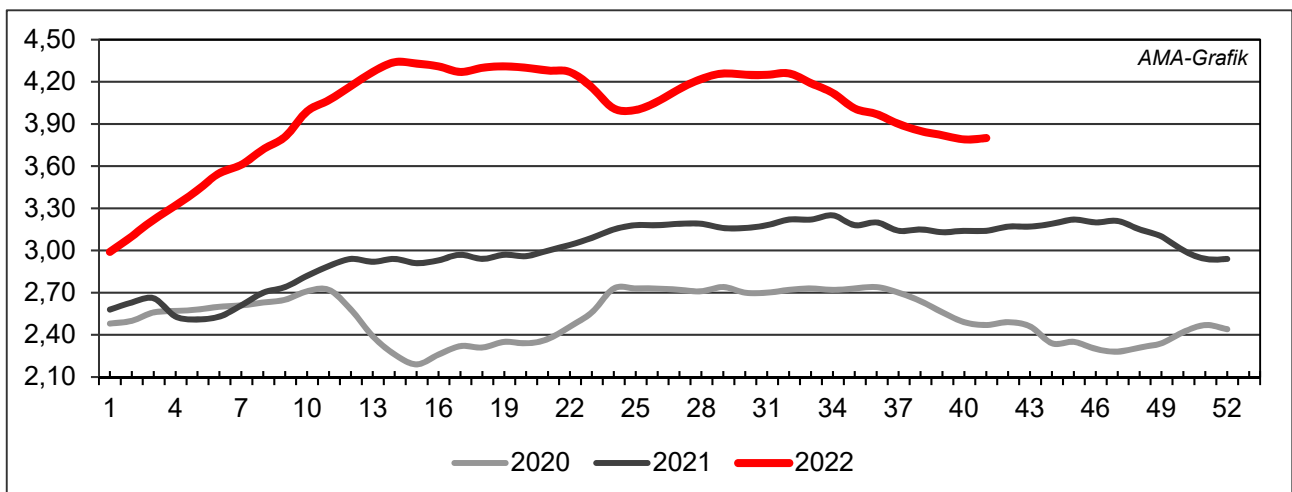
Quelle: AMA

### G) Schlachtkalbinnenpreise (E-P) in EUR/kg, exkl. USt.



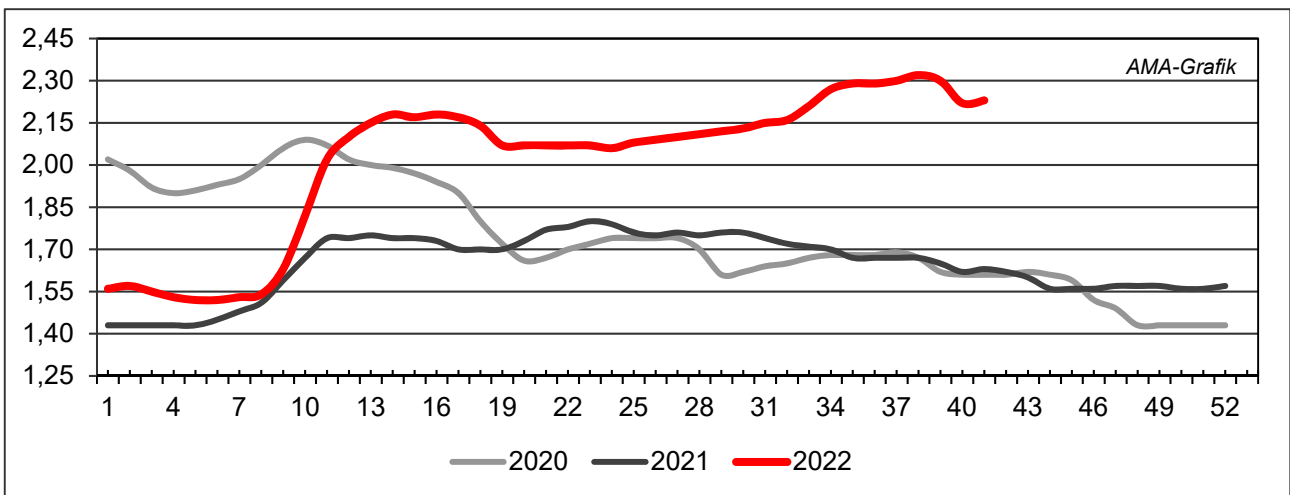
Quelle: AMA

### H) Schlachtkuhpreise (E-P) in EUR/kg, exkl. USt.



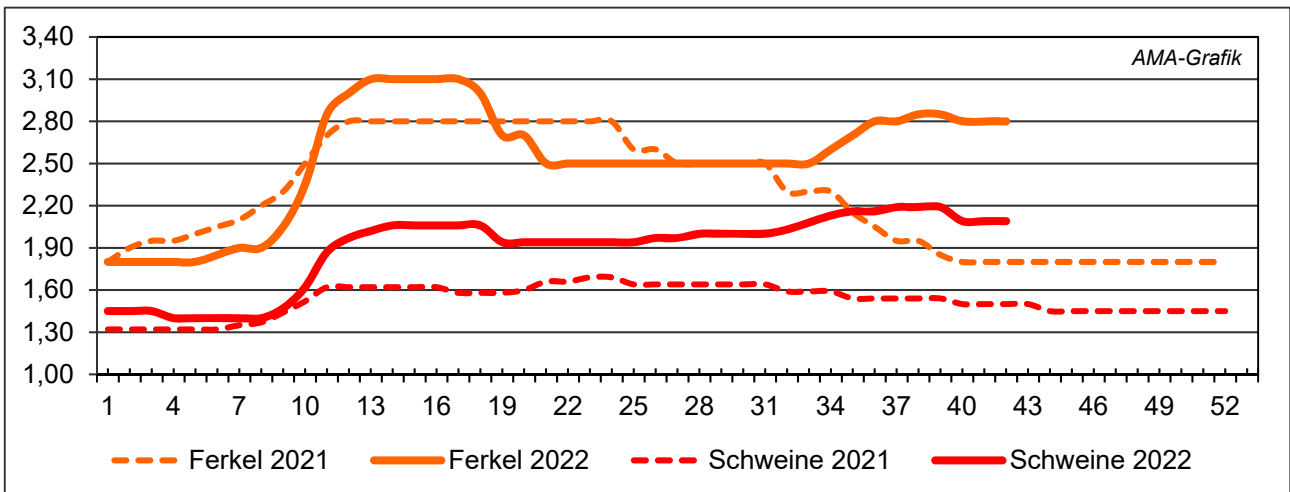
Quelle: AMA

**I) Schweinehälftenpreise (S-P) in EUR/kg, exkl. USt.**



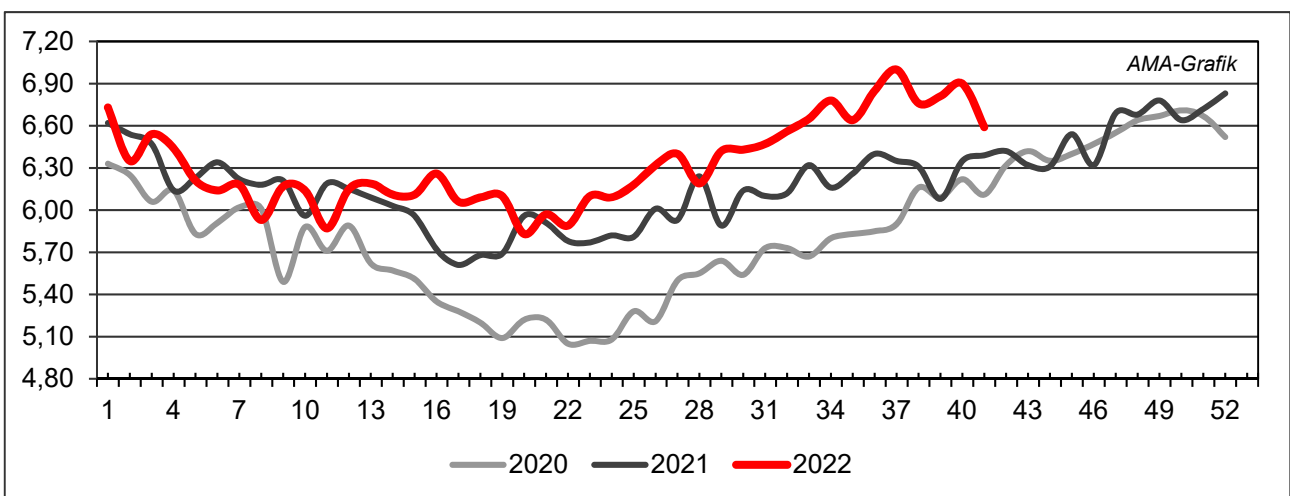
Quelle: AMA

**J) Vergleich der Notierungspreise für Ferkel bzw. Schweine in EUR/kg, exkl. USt.**



Quelle: Erzeugergemeinschaften

**K) Schlachtkälberpreise in EUR/kg, exkl. USt.**



Quelle: AMA

## V MARKT UND PREISE INTERNATIONAL

### L) EU-Preisspiegel für Schlachtvieh

#### 1) Rinder (EUR/100 kg Schlachtgewicht, kalt)

Woche bis:	Jungrinder R3			Jungstiere R3			Ochsen R3			Kühe O3			Kalbinnen R3		
	25.09.	02.10.	09.10.	25.09.	02.10.	09.10.	25.09.	02.10.	09.10.	25.09.	02.10.	09.10.	25.09.	02.10.	09.10.
Belgien	-	-	-	437,00	435,00	433,50	-	-	-	408,90	408,43	407,39	489,50	488,00	489,00
Bulgarien	-	-	-	-	-	-	-	-	-	355,59	352,10	335,69	-	-	-
Tschechien	-	-	-	447,39	442,75	456,81	-	-	-	373,96	369,30	370,15	410,06	-	403,35
Dänemark	522,68	517,31	515,74	503,18	518,39	515,74	515,15	533,58	530,00	481,94	479,93	476,62	527,25	526,99	525,29
Deutschland	-	-	-	509,41	509,65	511,72	557,86	510,85	494,75	428,13	426,41	424,56	509,62	509,82	510,77
Estland	-	-	-	-	-	-	-	-	-	447,76	434,64	433,97	-	-	-
Irland	446,08	437,19	471,81	455,97	454,94	451,05	471,14	468,29	463,96	424,25	422,62	414,82	475,30	472,75	467,32
Griechenland	-	-	-	392,50	392,50	-	-	-	-	220,00	220,00	-	400,00	400,00	-
Spanien	503,24	501,49	512,64	494,92	493,90	511,92	-	-	-	382,74	404,76	388,31	488,01	510,15	518,09
Frankreich	-	-	-	515,00	516,00	518,00	527,00	529,00	530,00	500,00	501,00	501,00	536,00	538,00	539,00
Kroatien	-	-	-	474,21	486,68	482,32	441,90	-	-	-	350,09	354,76	471,01	467,94	477,80
Italien	473,07	-	519,74	487,77	446,62	423,12	-	-	380,00	390,97	380,73	371,52	516,48	530,98	513,41
Zypern	-	-	-	-	-	-	-	-	-	-	-	-	-	-	-
Lettland	-	-	351,79	-	-	411,79	-	-	-	312,03	339,21	317,43	344,33	282,55	311,69
Litauen	-	-	-	417,75	418,01	395,17	-	-	-	399,93	401,50	377,74	387,67	391,84	368,89
Luxemburg	-	-	-	511,62	499,01	-	-	481,08	-	451,15	450,15	448,02	546,55	541,82	540,88
Ungarn	-	-	-	-	-	-	-	-	-	294,10	284,49	267,22	204,34	199,17	167,13
Malta	-	-	-	-	-	-	-	-	-	-	-	-	-	-	-
Niederlande	488,00	488,00	488,00	504,00	476,00	435,00	-	-	-	457,00	452,00	440,00	236,00	271,00	237,00
ÖSTERREICH	534,22	542,19	509,19	481,03	483,31	489,35	512,71	506,97	509,91	378,38	387,98	384,18	482,17	480,98	483,96
Polen	-	-	-	484,06	466,78	463,70	-	-	-	430,65	421,62	418,84	492,50	485,51	482,31
Portugal	440,10	436,47	438,72	479,75	480,29	491,83	512,74	500,00	430,00	347,34	350,77	330,89	473,58	471,29	471,64
Rumänien	-	-	-	424,17	-	-	-	406,57	406,89	337,15	388,32	354,75	409,41	397,38	395,88
Slowenien	-	-	-	424,81	439,91	449,62	427,41	-	-	318,12	316,73	331,85	412,08	410,10	419,79
Slowakei	-	-	-	475,04	471,96	465,15	-	-	-	246,94	241,48	244,95	-	368,57	-
Finnland	-	-	-	491,03	498,73	489,57	-	-	-	334,60	335,35	330,95	489,31	493,46	499,00
Schweden	-	527,09	539,75	-	515,82	514,88	-	503,35	506,59	-	465,33	468,47	-	505,00	508,80
<b>EU</b>	<b>500,79</b>	<b>499,09</b>	<b>508,36</b>	<b>496,77</b>	<b>496,89</b>	<b>500,00</b>	<b>486,57</b>	<b>482,31</b>	<b>478,86</b>	<b>436,10</b>	<b>436,10</b>	<b>432,58</b>	<b>504,97</b>	<b>508,41</b>	<b>509,27</b>

Quelle: [http://ec.europa.eu/agriculture/market-observatory/meat/beef/statistics\\_en.htm](http://ec.europa.eu/agriculture/market-observatory/meat/beef/statistics_en.htm), Europäische Kommission

## 2) Marktpreis für geschlachtete Schafe (EUR/100 kg)

	Woche bis:	18.09.2022	25.09.2022	02.10.2022	09.10.2022	Vorwoche ±
<b>SCHWERE LÄMMER</b>	Belgien	678,40	688,40	676,40	679,70	3,30
	Deutschland	-	-	801,84	796,14	-5,70
	Spanien	718,87	718,45	721,65	722,65	1,00
	Frankreich	800,00	796,00	797,00	796,00	-1,00
	Kroatien	764,24	728,58	833,08	782,51	-50,57
	Irland	613,18	616,07	614,29	608,55	-5,74
	Italien	602,00	608,00	608,00	608,00	0,00
	Zypern	471,00	477,00	476,00	480,00	4,00
	Lettland	565,99	543,14	583,53	549,91	-33,62
	Litauen	-	566,68	582,61	554,31	-28,30
	Ungarn	-	745,21	-	717,93	-
	Niederlande	604,78	626,06	646,86	586,14	-60,72
	ÖSTERREICH	644,00	672,00	643,00	659,00	16,00
	Portugal	622,67	627,67	637,67	637,67	0,00
	Rumänien	384,78	390,94	380,16	334,52	-45,64
	Slowenien	631,18	628,56	639,31	608,42	-30,89
	Finnland	521,98	521,98	523,00	523,00	0,00
	Schweden	686,19	633,02	616,80	597,49	-19,31
	<i>EU</i>	<i>706,99</i>	<i>706,84</i>	<i>709,78</i>	<i>703,57</i>	<i>-6,21</i>
	<b>LEICHTE LÄMMER</b>	Bulgarien	719,82	755,15	739,71	750,15
Griechenland		706,15	707,77	710,66	712,32	1,66
Spanien		734,94	734,28	736,41	737,38	0,97
Kroatien		791,57	789,55	951,93	840,46	-111,47
Italien		642,00	707,00	717,00	725,00	8,00
Lettland		515,66	538,48	574,31	520,99	-53,32
Ungarn		-	802,46	-	-	-
Portugal		822,21	853,75	871,18	871,18	0,00
Slowenien		605,23	598,19	594,08	641,49	47,41
<i>EU</i>		<i>712,49</i>	<i>724,24</i>	<i>729,30</i>	<i>731,26</i>	<i>1,96</i>

 Quelle: [http://ec.europa.eu/agriculture/sheep-goats/presentations/index\\_en.htm](http://ec.europa.eu/agriculture/sheep-goats/presentations/index_en.htm), Europäische Kommission

## 3) Schweine, Klasse S (EUR/100 kg Schlachtgewicht, kalt)

Woche bis:	18.09.2022	25.09.2022	02.10.2022	09.10.2022	Vorwoche ±
Belgien	209,27	209,58	205,21	198,87	-6,34
Tschechien	210,56	213,51	212,97	209,32	-3,65
Dänemark	190,01	189,20	189,20	189,84	0,64
Deutschland	221,81	222,25	216,26	212,36	-3,90
Estland	197,09	198,08	197,47	199,85	2,38
Spanien	216,92	217,56	217,88	217,57	-0,31
Frankreich	222,00	223,00	223,00	223,00	0,00
Kroatien	212,68	212,18	197,57	198,38	0,81
Irland	203,08	203,27	203,28	203,32	0,04
Lettland	221,72	220,73	218,02	209,52	-8,50
Litauen	216,34	212,18	209,89	196,74	-13,15
Luxemburg	221,07	221,03	217,55	211,04	-6,51
Ungarn	216,96	218,74	215,02	208,67	-6,36
Niederlande	185,75	185,82	185,89	181,40	-4,49
ÖSTERREICH	234,60	237,95	235,27	227,96	-7,31
Polen	220,28	218,87	210,79	201,65	-9,14
Portugal	229,57	229,57	229,26	229,26	0,00
Rumänien	227,77	226,99	224,93	220,77	-4,15
Slowenien	246,25	244,23	243,66	235,15	-8,51
Slowakei	216,85	217,73	217,84	209,92	-7,92
Finnland	229,77	229,54	229,88	230,48	0,60
Schweden	240,18	234,91	235,96	236,58	0,62
<i>EU</i>	214,74	215,09	212,97	210,49	-2,48

 Quelle: [http://ec.europa.eu/agriculture/market-observatory/meat/pigmeat/statistics\\_en.htm](http://ec.europa.eu/agriculture/market-observatory/meat/pigmeat/statistics_en.htm), Europäische Kommission



## 4) Schweine, Klasse E (EUR/100 kg Schlachtgewicht, kalt)

Woche bis:	18.09.2022	25.09.2022	02.10.2022	09.10.2022	Vorwoche ±
Belgien	194,82	194,22	191,88	185,43	-6,45
Bulgarien	217,29	218,47	219,36	236,02	16,66
Tschechien	205,06	208,26	207,98	205,16	-2,82
Dänemark	183,96	183,15	183,28	183,79	0,51
Deutschland	218,25	218,35	212,54	209,01	-3,53
Estland	190,78	190,11	192,20	191,01	-1,19
Spanien	211,43	211,94	211,41	210,42	-0,99
Frankreich	214,00	215,00	215,00	216,00	1,00
Kroatien	213,74	213,51	209,79	201,70	-8,09
Irland	202,51	202,62	202,69	244,33	41,64
Zypern	240,70	239,77	239,64	239,79	0,15
Lettland	230,54	227,15	223,54	213,72	-9,82
Litauen	216,99	213,37	212,48	201,89	-10,59
Luxemburg	213,51	214,04	211,07	203,09	-7,98
Ungarn	213,95	215,92	212,57	205,67	-6,90
Niederlande	184,61	184,68	184,75	180,26	-4,49
ÖSTERREICH	224,76	227,74	223,39	216,82	-6,57
Polen	219,07	217,67	209,21	199,75	-9,46
Portugal	230,12	230,12	229,73	229,73	0,00
Rumänien	227,16	226,75	223,95	220,43	-3,52
Slowenien	227,94	226,49	225,89	217,21	-8,68
Slowakei	216,35	216,87	213,51	210,06	-3,45
Finnland	222,93	223,35	223,63	223,89	0,26
Schweden	235,78	230,77	232,85	232,25	-0,59
<b>EU</b>	<b>211,61</b>	<b>211,59</b>	<b>208,45</b>	<b>206,45</b>	<b>-2,00</b>

 Quelle: [http://ec.europa.eu/agriculture/market-observatory/meat/pigmeat/statistics\\_en.htm](http://ec.europa.eu/agriculture/market-observatory/meat/pigmeat/statistics_en.htm), Europäische Kommission

## 5) Ferkel (EUR/Stück)

Woche bis:	18.09.2022	25.09.2022	02.10.2022	09.10.2022	Vorwoche ±
Belgien	52,25	52,25	50,00	48,25	-1,75
Dänemark	62,80	62,80	62,80	62,79	-0,01
Deutschland	59,90	59,80	59,70	56,90	-2,80
Spanien	51,14	53,34	53,66	53,66	0,00
Frankreich	42,75	44,75	45,25	47,50	2,25
Kroatien	52,64	52,65	52,61	55,25	2,64
Italien	82,35	82,50	82,85	83,20	0,35
Lettland	40,98	47,31	61,09	51,87	-9,22
Ungarn	51,37	52,01	48,94	-	-
Niederlande	38,75	38,75	38,75	37,25	-1,50
Portugal	45,00	49,00	49,00	49,00	0,00
Finnland	47,67	48,90	48,71	49,07	0,36
Schweden	85,64	83,69	85,38	86,39	1,01
<b>EU</b>	<b>54,63</b>	<b>55,67</b>	<b>55,72</b>	<b>55,06</b>	<b>-0,66</b>

Quelle: [http://ec.europa.eu/agriculture/market-observatory/meat/pigmeat/statistics\\_en.htm](http://ec.europa.eu/agriculture/market-observatory/meat/pigmeat/statistics_en.htm), Europäische Kommission

## M) Preisentwicklung diverser Länder für Schlachtvieh

### 1) Deutschland gesamt: frei Schlachtstätte je kg SG in EUR ohne MwSt.

Woche bis:	25.09.2022	02.10.2022	09.10.2022	16.10.2022	Vorw. ±
Jungstiere U3	5,06	5,07	5,09	5,10	0,01
Jungstiere R3	4,99	5,00	5,02	5,03	0,01
Jungstiere O3	4,74	4,73	4,73	4,74	0,01
Kalbinnen R3	5,00	5,00	5,01	5,03	0,02
Kühe R3	4,38	4,37	4,35	4,36	0,01
Kühe O3	4,20	4,18	4,16	4,14	-0,02
Kälber E-P	5,23	5,37	5,33	5,33	0,00
Schweine S	2,18	2,12	2,08	2,09	0,01
Schweine E	2,14	2,08	2,05	2,05	0,00
Lämmer, pauschal	-	7,86	7,81	7,54	-0,27

Quelle: Bundesministerium für Ernährung, Landwirtschaft und Verbraucherschutz (BLE, Deutschland)

### 2) Preise frei Schlachtstätte in Bayern\*) (EUR/kg Schlachtgewicht)

Woche bis:	25.09.2022	02.10.2022	09.10.2022	16.10.2022	Vorw. ±
Jungstiere U3	5,07	5,09	5,13	5,17	0,04
Jungstiere R3	5,01	5,04	5,08	5,09	0,01
Jungstiere E-P	4,99	5,02	5,05	5,09	0,04
Kalbinnen U3	4,97	4,98	4,98	5,03	0,05
Kalbinnen R3	4,93	4,94	4,95	4,98	0,03
Kalbinnen E-P	4,80	4,83	4,81	4,87	0,06
Kühe U3	4,63	4,60	4,61	4,61	0,00
Kühe R3	4,37	4,34	4,35	4,36	0,01
Kühe E-P	4,09	4,07	4,08	4,07	-0,01
Schweine E	2,14	2,07	2,04	2,03	-0,01
Schweine S-P	2,16	2,08	2,05	2,05	0,00

\*) Abrechnung erfolgt bei Rindern und Schweinen nach Warmgewicht

Quelle: Bayerischer Bauernverband

### 3) Italien: Marktbericht Markt Modena - Preise in EUR/kg LG (exkl. USt.)

Nutzkälber/Einsteller	19.09.2022	26.09.2022	03.10.2022	10.10.2022	17.10.2022
Nutzkälber/Fleischrasse Extra Qual.	4,35-5,05	4,30-5,00	4,30-5,00	4,25-4,95	4,25-4,95
Nutzkälber/Fleischrasse	2,53-3,30	2,48-3,25	2,48-3,25	2,43-3,20	2,38-3,15
Einsteller/Limousin	3,58-3,71	3,58-3,71	3,63-3,76	3,63-3,76	3,68-3,81
Einsteller/Kreuzungen	3,48-3,59	3,48-3,59	3,48-3,59	3,48-3,59	3,48-3,59
Schlachtrinder/Jungstiere	19.09.2022	26.09.2022	03.10.2022	10.10.2022	17.10.2022
Limousin	3,56-3,63	3,56-3,63	3,56-3,63	3,56-3,63	3,56-3,63
Charolais u. Kreuzungen Extra Qual.	3,41-3,49	3,41-3,49	3,41-3,49	3,41-3,49	3,41-3,49
Schwarzbunte 1. Qual.	2,10-2,20	2,10-2,20	2,10-2,20	2,10-2,20	2,10-2,20
Schlachtrinder/Kalbinnen	19.09.2022	26.09.2022	03.10.2022	10.10.2022	17.10.2022
Limousin	3,54-3,59	3,54-3,59	3,54-3,59	3,54-3,59	3,54-3,59
Fleischrasse u. Kreuzungen	3,31-3,36	3,31-3,36	3,31-3,36	3,31-3,36	3,31-3,36

Quelle: www.borsamercimodena.it, Borsa Merci di Modena

**Marktbericht Markt Modena - Fleischpreise in EUR/kg**

<b>Jungstierfleisch/Hälften</b>	<b>19.09.2022</b>	<b>26.09.2022</b>	<b>03.10.2022</b>	<b>10.10.2022</b>	<b>17.10.2022</b>
Extra Qualität	6,88-7,08	6,88-7,08	6,88-7,08	6,88-7,08	6,88-7,08
1. Qualität	6,43-6,93	6,43-6,93	6,43-6,93	6,43-6,93	6,43-6,93
2. Qualität	5,98-6,33	5,98-6,33	5,98-6,33	5,98-6,33	5,98-6,33
<b>Kalbinnenfleisch/Hälften</b>	<b>19.09.2022</b>	<b>26.09.2022</b>	<b>03.10.2022</b>	<b>10.10.2022</b>	<b>17.10.2022</b>
Extra Qualität	6,70-6,87	6,70-6,87	6,70-6,87	6,70-6,87	6,70-6,87
1. Qualität	6,15-6,45	6,15-6,45	6,15-6,45	6,15-6,45	6,15-6,45
2. Qualität	5,95-6,15	5,95-6,15	5,95-6,15	5,95-6,15	5,95-6,15

Quelle: www.borsamermodena.it, Borsa Merci di Modena

**4) Italien: Richtpreis Schlachtschweine in EUR/kg**

<b>Notierung vom:</b>	<b>29.09.2022</b>	<b>06.10.2022</b>	<b>13.10.2022</b>
Schlachtschweine 130 - 144 kg LG	1,78	1,79	1,81

Quelle: www.listinicum.it, Commissione Unica Nazionale

**5) Niederlande: Schweine und Ferkel in EUR/kg**

<b>Woche bis:</b>	<b>09.10.2022</b>	<b>16.10.2022</b>	<b>23.10.2022</b>
Vion, ab Hof, inkl. USt., in EUR/kg SG Basispreis 56 % MFA, Typ A, 78 - 100 kg	2,03	1,99	1,99
Ferkel (BestPigletPrice), EUR/Stück	45,00	44,50	44,00

Quelle: VDE Varkenshandel

**6) Dänemark: Produzentenpreise**

<b>Woche bis:</b>	<b>09.10.2022</b>	<b>16.10.2022</b>	<b>23.10.2022</b>
Schlachtschweine, 61 % MFA in EUR/kg	1,66	1,66	1,66

Quelle: Danish Crown

**7) Frankreich: Schweine in EUR/kg SG, ab Hof**

<b>Woche bis:</b>	<b>09.10.2022</b>	<b>16.10.2022</b>	<b>23.10.2022</b>
Bretagne, 56 % Fleischanteil Montag	2,053	2,053	2,024
Donnerstag	2,054	2,033	-

Quelle: www.marche-porc-breton.com, Marché du Porc Breton

**8) Spanien: Mercolleida, Notierungen in EUR**

<b>Notierung vom:</b>	<b>29.09.2022</b>	<b>06.10.2022</b>	<b>13.10.2022</b>
Schweine in EUR/kg LG (Cerdo Selecto)	1,73	1,73	1,73
Ferkel (20 kg) in EUR/Stück (Precio Base Lleida)	46,50	46,50	46,50

Quelle: ANAFRIC

Der Marktbericht Vieh und Fleisch erscheint wöchentlich.

Dieser Bericht ist auf der Webseite der  
Agrarmarkt Austria ([www.ama.at](http://www.ama.at)) im Internet verfügbar.

Die nächste Ausgabe wird voraussichtlich am 27. Oktober 2022 erscheinen.

### **Impressum**

Informationen gemäß § 5 E-Commerce Gesetz und Offenlegung gemäß § 25 Mediengesetz

Medieninhaber, Herausgeber, Vertrieb: Agrarmarkt Austria

Redaktion: GB I/Abt. 3 – Referat 08

Dresdner Straße 70

1200 Wien

UID-Nr.: ATU16305503

Telefon: +43 50 3151-248

Fax: +43 50 3151-396

E-Mail: [preismeldungen@ama.gv.at](mailto:preismeldungen@ama.gv.at)

Vertretungsbefugt:

Dipl.-Ing. Günter Griesmayr, Vorstandsvorsitzender und Vorstand für den Geschäftsbereich II

Dr. Richard Leutner, Vorstand für den Geschäftsbereich I

Die Agrarmarkt Austria ist eine gemäß § 2 AMA-Gesetz 1992, BGBl. Nr. 376/1992, eingerichtete juristische Person öffentlichen Rechts, deren Aufgaben im § 3 festgelegt sind. Sie unterliegt gemäß § 25 AMA-Gesetz der Aufsicht des Bundesministers für Land- und Forstwirtschaft, Regionen und Wasserwirtschaft.

Hersteller: Eigendruck

Bildnachweis: [www.pixabay.com](http://www.pixabay.com)

Verlagsrechte: Die in dieser Broschüre veröffentlichten Beiträge sind urheberrechtlich geschützt. Alle Rechte sind vorbehalten. Nachdruck und Auswertung der von der AGRARMARKT AUSTRIA erhobenen Daten sind mit Quellenangabe gestattet. Alle Angaben ohne Gewähr.

Im Sinne des Gleichheitsgrundsatzes haben die Ausführungen in gleicher Weise für alle Geschlechter Geltung.