



AMA
AgrarMarkt Austria

Dresdner Straße 70, 1200 Wien

K-Ö
Gemäß des § 3 Abs. 1 Z 1 des AMA-Gesetzes 1992 (BGBl. Nr. 376/1992 i. d. g. F.)
Quality Austria - Zertifiziertes Qualitätsmanagement-System nach ONORM EN ISO 9001 REG. Nr. 01537/0
CIS - Zertifiziertes Informationssicherheits-Managementsystem nach ISO/IEC 27001 REG Nr. 35/0

www.ama.at



Marktbericht

VIEH UND FLEISCH | 22. Woche | 26.05.2014 – 01.06.2014

22. AUSGABE 2014

Marktübersicht

Preisbericht Österreich

Preisentwicklung Schlachtvieh

Markt und Preise international

I N H A L T

I.....	MARKTÜBERSICHT.....	3
II.....	PREISBERICHT ÖSTERREICH.....	4
	A) Preisbericht.....	4
	B) Preisbericht – Zukauf EU.....	7
III.....	MARKT ÖSTERREICH.....	8
	C) Daten aus der Rinderdatenbank.....	8
	D) Vermarktung von Nutzkälbern und Einstellrindern in Österreich.....	9
	E) Zuchtrinderverkäufe.....	9
IV.....	GRAFIK ÖSTERREICH.....	10
	F) Schlachtstierpreise (E-P).....	10
	G) Schlachtkalbinnenpreise (E-P).....	10
	H) Schlachtkuhpreise (E-P).....	10
	I) Schweinehälftenpreise (S-P).....	11
	J) Vergleich der Notierungspreise für Ferkel bzw. Schweine.....	11
	K) Schlachtkälberpreise.....	11
V.....	MARKT UND PREISE INTERNATIONAL.....	12
	L) EU-Preisspiegel für Schlachtvieh.....	12
	M) Preisentwicklung diverser Länder für Schlachtvieh in Euro.....	15
	N) Erstattungen für Exporte nach Drittländern.....	16

I MARKTÜBERSICHT

Jungstierpreise etwas schwächer

Der durchschnittliche Auszahlungspreis der Schlachthöfe (E-P) für Jungtiere sinkt in der Berichtswoche um 2 Cent je kg. Es kommt zu einem Preis von EUR 3,60 je kg. Dieser liegt um 2,2 % unter dem Niveau des Vorjahres.

Für Schlachtkühe wird um 1 Cent je kg weniger bezahlt. Der Preis liegt derzeit bei EUR 2,77 je kg und um 7,4 % unter dem Vorjahresniveau.

Der Preis für Kalbinnen steigt in der Berichtswoche um 2 Cent je kg. Dieser Durchschnittspreis liegt derzeit bei EUR 3,52 je kg und um 0,6 % über der Linie des Vorjahres.

Bei Schlachtkälbern sinkt der Preis um 19 Cent auf EUR 5,08 je kg. Im Vergleich zur Vorjahreswoche ergibt das ein Minus von 7,6 %.

Preiserwartungen für die 23. KW:

Laut Österreichischer Rinderbörse ist das Angebot bei heimischen Jungstieren stabil. Die insgesamt etwas lebhaftere Nachfrage fällt regional sehr unterschiedlich aus. Einige Schlachthöfe stimmten unveränderten Preisen nicht zu. Bei weiblichen Schlachtrindern bleibt das Angebot knapp und die Nachfrage lebhaft. Die Preise für Kühe und Kalbinnen tendieren seitwärts. Bei Schlachtkälbern sind Angebot und Nachfrage ausgeglichen, die Preise liegen auf Vorwochen-niveau.

EU-weit steht einem rückläufigen Rinderangebot eine ruhige Rindfleischnachfrage gegenüber. Bei Jungstieren ist der Markt meist ausreichend versorgt, die Preise sind stabil. Bei weiblichen Schlachtrindern herrscht ein saisonüblich knappes Angebot. Aufgrund der niedrigen Jungstierpreise besteht jedoch kaum Preisspielraum nach oben.

Schweinenotierung steigt

Der Durchschnittspreis (S-P) für Schlachtschweine steigt in der Berichtswoche um 5 Cent je kg. Dieser liegt derzeit bei EUR 1,72 je kg und um 7,5 % über dem Vorjahrespreis. Laut Österreichischer Schweinebörse präsentiert sich der heimische Schweinemarkt ausgeglichen. Das unterdurchschnittliche Angebot deckt problemlos die Nachfrage, die in der Berichtswoche feiertags- und wetterbedingt unter den Erwartungen geblieben ist. Vor dem Hintergrund einer saisonüblichen Anzahl an schlachtreifen Tieren und eines normalen Bestellvolumens seitens der Abnehmer wurde die Notierung der Schweinebörse für den Zeitraum 29. Mai bis 4. Juni unverändert bei EUR 1,65 je kg fixiert.

Die schlechteste Absatzkonstellation zu dieser Jahreszeit wäre ein angekündigter verregneter Feiertag. Für das Pfingstwochenende wird jedoch Sommerwetter prognostiziert und so steigt die Notierung ab 5. Juni um 3 Cent auf EUR 1,68 je kg.

Der Preis für Zuchtsauen sinkt in der Berichtswoche um 1 Cent auf EUR 1,27 je kg. Im Vergleich zu 2013 ergibt sich ein Plus von 5,8 %.

Ferkelmarkt: Angebotsüberhänge

Auf dem österreichischen Ferkelmarkt besteht eine angespannte Vermarktungssituation, wobei die Angebotsüberhänge in den Bundesländern unterschiedlich groß ausfallen. Daher wird die Notierung um 10 Cent auf EUR 2,55 je kg gesenkt. Europaweit liegt das Angebot nun über der Nachfrage. Das alle Jahre wiederkehrende Mengenphänomen tritt also auch heuer, allerdings mit Verspätung ein. Außerdem sind die Absatzschwierigkeiten vorerst weniger stark ausgeprägt als in den letzten Jahren.

Wetterbedingte Nachfrageschwankungen auf dem EU-Schweinemarkt

Umfangreiche Regenfälle haben die zuletzt aufgekommene Euphorie auf dem EU-Schweinemarkt gedämpft, die Lage wird aber als „stabil mit freundlicher Tendenz“ beschrieben. In einigen Mitgliedsländern legen die Notierungen zu. Auch Frankreich verzeichnet nach den Rückgängen der letzten Wochen ein kleines Plus. Auf dem deutschen Fleischmarkt ist die Schlechtwetterstimmung schon wieder verflogen. Die Geschäfte zu Pfingsten laufen rund, insbesondere Grillartikel können im Preis zulegen. Davon profitieren auch Schlachtschweine, der Vereinigungspreis steigt um 3 Cent und beträgt im Zeitraum 5. bis 11. Juni EUR 1,71 je kg.

II PREISBERICHT ÖSTERREICH

A) Preisbericht für die 22. Woche 2014, das ist der Zeitraum vom 26. Mai 2014 bis 01. Juni 2014

1) Frei Rampe Preise (EUR/kg, exkl. USt) und Umsatzmengen (Stück) der meldepflichtigen Schlachthöfe

	21. Woche 2014		22. Woche 2014		Vorwoche ±	22. KW 13
	EUR/kg	Stück	EUR/kg	Stück	EUR/kg	EUR/kg
Österreich ¹⁾						
Jungstiere U3	3,66	850	3,65	798	-0,01	3,72
Jungstiere R3	3,60	300	3,56	321	-0,04	3,66
Jungstiere E-P	3,62	2.878	3,60	2.923	-0,02	3,68
Ochsen U3	3,87	1	3,78	21	-0,09	3,96
Ochsen R3	3,64	24	3,64	54	0,00	3,78
Ochsen E-P	3,60	78	3,60	121	0,00	3,79
Kühe R3	2,92	289	2,94	224	0,02	3,13
Kühe O3	2,68	125	2,75	96	0,07	2,95
Kühe E-P	2,78	1.615	2,77	1.465	-0,01	2,99
Kalbinnen U3	3,65	163	3,64	197	-0,01	3,62
Kalbinnen R3	3,51	214	3,53	195	0,02	3,52
Kalbinnen E-P	3,50	696	3,52	621	0,02	3,50
Schweine S ²⁾	1,72	42.602	1,76	38.263	0,04	1,65
Schweine E ²⁾	1,60	21.829	1,64	19.343	0,04	1,53
Schweine U ²⁾	1,39	1.211	1,43	1.261	0,04	1,32
Schweine S-P ²⁾	1,67	65.655	1,72	58.882	0,05	1,60
Z-Sauen	1,28	827	1,27	776	-0,01	1,20
Kälber E-P ³⁾	5,27	477	5,08	464	-0,19	5,50
Jungrinder E-P ³⁾	4,28	251	4,17	199	-0,11	4,27

Quelle: Meldungen der Schlachthöfe gem. § 3 (3) Vieh-Meldeverordnung

	21. Woche 2014		22. Woche 2014		Vorwoche ±	22. KW 13
	EUR/kg	Stück	EUR/kg	Stück	EUR/kg	EUR/kg
Niederösterreich						
Jungstiere U3	3,65	258	3,62	222	-0,03	3,70
Jungstiere R3	3,59	91	3,54	74	-0,05	3,63
Jungstiere E-P	3,61	791	3,58	783	-0,03	3,66
Ochsen U3	-	-	-	-	-	-
Ochsen R3	-	-	-	-	-	-
Ochsen E-P ⁴⁾	-	-	-	-	-	-
Kühe R3	2,84	63	2,97	54	0,13	3,08
Kühe O3	2,60	25	2,72	13	0,12	2,88
Kühe E-P	2,75	369	2,80	286	0,05	3,00
Kalbinnen U3	3,70	53	3,69	50	-0,01	3,56
Kalbinnen R3	3,42	45	3,49	33	0,07	3,47
Kalbinnen E-P	3,54	195	3,57	162	0,03	3,53
Schweine S ²⁾	1,72	7.757	1,77	7.869	0,05	1,64
Schweine E ²⁾	1,59	3.286	1,64	3.801	0,05	1,51
Schweine U ²⁾	1,39	195	1,43	276	0,04	1,31
Schweine S-P ²⁾	1,67	11.240	1,72	11.949	0,05	1,59
Z-Sauen	1,25	147	1,25	140	0,00	1,19
Kälber E-P ³⁾	-	-	-	-	-	-
Jungrinder E-P ³⁾	-	-	-	-	-	-

Quelle: Meldungen der Schlachthöfe gem. § 3 (3) Vieh-Meldeverordnung

Frei Rampe Preise (EUR/kg, exkl. USt) und Umsatzmengen (Stück) der meldepflichtigen Schlachthöfe

	21. Woche 2014		22. Woche 2014		Vorwoche ±	22. KW 13
	EUR/kg	Stück	EUR/kg	Stück	EUR/kg	EUR/kg
Oberösterreich						
Jungstiere U3	3,68	415	3,68	353	0,00	3,73
Jungstiere R3	3,61	162	3,58	171	-0,03	3,68
Jungstiere E-P	3,64	1.444	3,62	1.376	-0,02	3,68
Ochsen U3	-	-	-	-	-	-
Ochsen R3	-	-	-	-	-	-
Ochsen E-P ⁴⁾	-	-	-	-	-	-
Kühe R3	2,95	103	2,91	96	-0,04	3,11
Kühe O3	2,75	36	2,80	41	0,05	2,89
Kühe E-P	2,82	569	2,82	530	0,00	3,01
Kalbinnen U3	3,67	74	3,65	91	-0,02	3,64
Kalbinnen R3	3,56	95	3,57	105	0,01	3,55
Kalbinnen E-P	3,55	297	3,56	287	0,01	3,53
Schweine S ²⁾	1,73	14.592	1,78	12.659	0,05	1,67
Schweine E ²⁾	1,62	7.761	1,66	6.038	0,04	1,55
Schweine U ²⁾	1,42	392	1,46	306	0,04	1,36
Schweine S-P ²⁾	1,69	22.747	1,74	19.003	0,05	1,63
Z-Sauen	1,30	292	1,29	223	-0,01	1,22
Kälber E-P ³⁾	-	-	-	-	-	-
Jungrinder E-P ³⁾	-	-	-	-	-	-

Quelle: Meldungen der Schlachthöfe gem. § 3 (3) Vieh-Meldeverordnung

	21. Woche 2014		22. Woche 2014		Vorwoche ±	22. KW 13
	EUR/kg	Stück	EUR/kg	Stück	EUR/kg	EUR/kg
Steiermark						
Jungstiere U3	3,62	104	3,62	114	0,00	3,70
Jungstiere R3	3,60	27	3,56	34	-0,04	3,64
Jungstiere E-P	3,60	292	3,59	339	-0,01	3,66
Ochsen U3	-	-	-	-	-	-
Ochsen R3	-	-	-	-	-	-
Ochsen E-P ⁴⁾	-	-	-	-	-	-
Kühe R3	3,02	28	3,00	19	-0,02	3,17
Kühe O3	2,69	13	2,71	6	0,02	2,93
Kühe E-P	2,85	158	2,82	133	-0,03	3,04
Kalbinnen U3	3,59	16	3,58	30	-0,01	3,71
Kalbinnen R3	3,44	21	3,57	18	0,13	3,52
Kalbinnen E-P	3,35	59	3,48	58	0,13	3,49
Schweine S ²⁾	1,71	19.273	1,75	16.941	0,04	1,64
Schweine E ²⁾	1,59	10.372	1,63	8.979	0,04	1,52
Schweine U ²⁾	1,38	595	1,42	632	0,04	1,31
Schweine S-P ²⁾	1,66	30.247	1,70	26.561	0,04	1,59
Z-Sauen	1,28	378	1,26	397	-0,02	1,19
Kälber E-P ³⁾	-	-	-	-	-	-
Jungrinder E-P ³⁾	-	-	-	-	-	-

1) Inkl. Salzburg und Kärnten, aus Datenschutzgründen können diese Preise und Umsatzmengen nicht veröffentlicht werden.

2) Abrechnung erfolgt nach Warmgewicht.

3) Inkl. Tirol und Vorarlberg, aus Datenschutzgründen können Bundesländerpreise und Umsatzmengen nicht veröffentlicht werden.

4) Aus Datenschutzgründen können Bundesländerwerte der einzelnen Qualitätsklassen nicht veröffentlicht werden.

Quelle: Meldungen der Schlachthöfe gem. § 3 (3) Vieh-Meldeverordnung

2) Notierungspreise in EUR/kg (exkl. USt.):

	22.05. – 28.05. 2014	29.05. – 04.06. 2014	05.06. – 11.06. 2014
Mastschw. 56% MFA (notiert frei Rampe)	1,65	1,65	1,68
Zuchten (notiert frei Rampe)	1,36	1,36	1,36

	20. Woche 2014	21. Woche 2014	22. Woche 2014	23. Woche 2014
ÖHYB-Ferkel bis 25 kg	2,75	2,65	2,65	2,55

Quelle: Erzeugergemeinschaften

3) Schafpreise in EUR/kg (exkl. USt.) für Frischware:

	19. Woche 2014	20. Woche 2014	21. Woche 2014	22. Woche 2014
Schlachtlämmer (17-22 kg SG)	5,08	5,25	5,23	5,18

Quelle: Meldungen von Schlachtbetrieben und Verbänden gem. § 3 (3 + 4) Vieh-Meldeverordnung

4) Verkaufspreise für Schafe in EUR/kg (exkl. USt.) für die 22. Woche 2014:

Lebendpreis	Stück	Gesamtgewicht	Durchschnittspreis
Lämmer Kategorie I	1.134	43.223,00	2,18
Lämmer Kategorie I (Bio)	67	2.521,00	2,18
Lämmer Kategorie II / III	21	712,00	1,67
Lämmer Kategorie II / III (Bio)	-	-	-
Altschafe / Altwidder	99	6.954,30	0,57
Altziegen / Altböcke	24	1.184,00	0,58
Kitze	116	1.398,00	2,16
Kitze (Bio)	-	-	-
Fleischpreise	Stück	Gesamtgewicht	Durchschnittspreis
Lämmer Kategorie I	114	2.338,69	5,36
Lämmer Kategorie I (Bio)	164	3.437,05	5,69
Lämmer Kategorie II / III	-	-	-
Altschafe / Altwidder	-	-	-
Kitze	-	-	-
Kitze (Bio)	64	517,89	9,17

Quelle: Österreichische Schaf- und Ziegenbörse reg. Gen. m. b. H.

5) Preis- bzw. Markterwartungen für Schlachtrinder in EUR/kg, exkl. USt.:

	22. Woche 2014	23. Woche 2014
Jungstiere HK R2/3	3,32	3,32
Kalbin HK R2/3	3,18	3,18
Kuh HK R2/3	2,50	2,50
Schlachtkälber HK R2/3	5,05	5,05

 Quelle: www.rinderboerse.at
6) Marktpreise für Futtermittelmischungen in EUR/100kg ohne USt. – frei Betrieb:

	März 2014	April 2014	± Vormonat	April 2013
Rinderfutter (18% Eiweiß, Energiestufe 4)	27,00	27,03	0,03	30,70
Schweinemastfutter (Alleinfutter)	27,61	27,73	0,12	33,58

Quelle: AMA

B) Preisbericht – Zukauf EU* für den Monat April 2014, das ist der Zeitraum vom 31. März 2014 bis 04. Mai 2014

1) Preise (EUR/kg, exkl. USt.) und Umsatzmengen (Stück) der meldepflichtigen Schlachthöfe

	März 2014		April 2014		± Vormonat	April 2013
	EUR/kg	Stück	EUR/kg	Stück	EUR/kg	EUR/kg
Deutschland						
Jungstiere E-P	-	-	3,00	1	-	-
Stierfleisch E-P	-	-	3,17	3	-	-
Kühe E-P	2,50	1	2,89	1	0,39	3,33
Schweine S-P **	1,57	30.520	1,62	34.489	0,05	1,67
Slowenien						
Jungstiere E-P	3,41	625	3,32	442	-0,09	3,59
Stierfleisch E-P	3,24	120	3,15	51	-0,09	3,43
Kühe E-P	2,49	684	2,53	750	0,04	2,91
Kalbinnen E-P	3,37	235	3,36	234	-0,01	3,43
Schweine S-P **	1,57	3.526	1,60	2.535	0,03	1,61
Tschechien						
Jungstiere E-P	3,35	2.068	3,27	2.345	-0,08	3,47
Stierfleisch E-P	3,19	177	3,16	296	-0,03	3,36
Kühe E-P	2,58	1.087	2,64	1.960	0,06	2,98
Kalbinnen E-P	3,16	302	3,09	354	-0,07	3,24
Schweine S-P **	1,57	3.945	1,59	5.732	0,02	1,62
Slowakei						
Jungstiere E-P	3,24	259	3,15	277	-0,09	3,38
Stierfleisch E-P	3,05	91	3,12	76	0,07	3,32
Kühe E-P	2,41	612	2,42	868	0,01	2,96
Kalbinnen E-P	2,63	66	2,59	79	-0,04	3,00
Ungarn						
Jungstiere E-P	3,22	465	3,13	526	-0,09	3,35
Stierfleisch E-P	3,03	83	3,08	50	0,05	3,25
Kühe E-P	2,56	375	2,76	387	0,20	2,98
Kalbinnen E-P	3,20	124	3,20	118	0,00	3,52
Schweine S-P **	1,56	4.900	1,60	7.655	0,04	1,64
Dänemark						
Schweine S-P **	1,55	359	1,58	364	0,03	1,63
Italien						
Kühe E-P	2,54	3	2,50	1	-0,04	-
Kroatien						
Schweine S-P **	1,55	200	1,63	197	0,08	-
Niederlande						
Schweine S-P **	1,58	270	1,66	463	0,08	-
Frankreich						
Kühe E-P	-	-	2,07	1	-	3,10
Luxemburg						
Kühe E-P	-	-	2,41	1	-	-

* Schlachttiere wurden aus EU-Staaten lebend zugekauft und in Österreich geschlachtet.

** Abrechnung erfolgt nach Warmgewicht.

Quelle: Meldungen der Schlachthöfe gem. § 3 (3) Vieh-Meldeverordnung

III MARKT ÖSTERREICH

C) Daten aus der Rinderdatenbank

2014		Jän.	Feb.	März	April	Mai	Juni	Juli	Aug.	Sept.	Okt.	Nov.	Dez.	Jahr
Schlachtungen bis 8 Monate														
AT ¹⁾	♂	3.626	3.372	3.713	3.981									14.692
	♀	2.503	2.322	2.626	3.033									10.484
andere Länder ²⁾	♂	3	0	6	5									14
	♀	1	0	2	0									3
Schlachtungen über 8 Monate														
AT ¹⁾	♂	22.315	19.794	22.647	22.013									86.769
	♀	23.052	18.721	19.072	18.975									79.820
andere Länder ²⁾	♂	4.202	3.735	4.605	4.488									17.030
	♀	5.375	4.937	4.232	4.784									19.328
Schlachtungen gesamt														
AT ¹⁾	♂	25.941	23.166	26.360	25.994									101.461
	♀	25.555	21.043	21.698	22.008									90.304
	gesamt	51.496	44.209	48.058	48.002									191.765
andere Länder ²⁾	♂	4.205	3.735	4.611	4.493									17.044
	♀	5.376	4.937	4.234	4.784									19.331
	gesamt	9.581	8.672	8.845	9.277									36.375
Versendungen und Exporte von Lebendrindern in Stück														
in andere Länder	♂	7.312	5.488	6.533	4.982									24.315
	♀	4.493	3.231	4.067	3.619									15.410
Zugänge und Importe von Lebendrindern in Stück														
andere Länder	♂	14	29	12	34									89
	♀	28	35	58	119									240

Schlachtungen gesamt, getrennt nach Herkunftsländern für Jänner bis April 2014

	CH	CZ	DE	DK	FR	HR	HU	IT	LT	LU	NL	PL	RO	SE	SI	SK	UK	ges.
♂	3	9.143	57	5	15	15	2.844	4	0	1	6	1	223	1	2.607	2.119	0	17.044
♀	2	9.589	73	12	23	13	2.522	11	1	1	14	0	3	0	3.394	3.673	0	19.331
gesamt	5	18.732	130	17	38	28	5.366	15	1	2	20	1	226	1	6.001	5.792	0	36.375
in %	0,01	51,50	0,36	0,05	0,10	0,08	14,75	0,04	0,00	0,01	0,05	0,00	0,62	0,00	16,50	15,92	0,00	100,00

1) Geburt und Schlachtung der Rinder in Österreich

2) Geburt der Rinder nicht in Österreich, geschlachtet in Österreich; 2012 wurden 98,90% der Rinder direkt zur Schlachtung nach Österreich verbracht; 1,10% der Rinder wurden bereits vor der Schlachtung in Österreich gehalten.

AT= Österreich, ♂= männlich, ♀=weiblich, BE= Belgien, BG= Bulgarien, CH= Schweiz, CZ= Tschechien, DE= Deutschland, DK= Dänemark, EE= Estland, EL= Griechenland, ES= Spanien, FR= Frankreich, HR= Kroatien, HU= Ungarn, IE= Irland, IT= Italien, LT= Litauen, LU= Luxemburg, LV= Lettland, NL= Niederlande, PL= Polen, PT= Portugal, RO= Rumänien, SE= Schweden, SI= Slowenien, SK= Slowakei, UK= Vereinigtes Königreich

Quelle: AMA

D) Vermarktung von Nutzkälbern und Einstellrindern in Österreich

1) Nutzkälber, Woche 22

	STIERKÄLBER			KUHKÄLBER		
	Stück	Ø Gewicht	Ø Preis/kg*)	Stück	Ø Gewicht	Ø Preis/kg*)
Fleckvieh	362	107,02	4,47	42	105,60	3,22
Braunvieh	1	115,00	2,20			
Kreuzungen	10	102,00	4,95	4	124,50	3,79
Schwarzbunte	2	111,00	3,51	1	99,00	2,90
Insgesamt	375	106,93	4,47	47	107,06	3,27
Differenz gegenüber der Vorwoche			-0,05	0,17		

*) Nettopreise in EUR (exkl. USt.), bis max. 150 kg

Quelle: Zuchtverbände, Nutzkälbermärkte

2) Einstellrinder, Woche 22

	FLECKVIEH			FLEISCHRASSE+KR		
	Stück	Ø Gewicht	Ø Preis/kg*)	Stück	Ø Gewicht	Ø Preis/kg*)
Insgesamt	6	250,00	3,05	-	-	-
Differenz gegenüber der Vorwoche			0,35	-		

*) Nettopreise in EUR (exkl. USt.)

Quelle: Zuchtverbände, Nutzkälbermärkte

E) Zuchtrinderverkäufe

1) Versteigerungen, Nettopreise

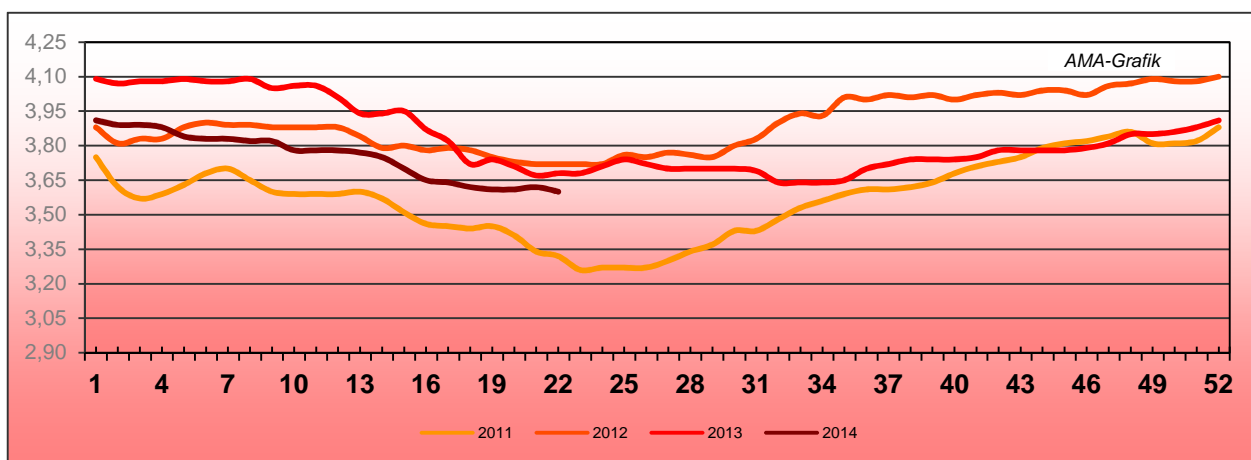
Rotholz, am 28. Mai 2014

	Rasse	Stückanzahl		Preis
		aufgetrieben	verkauft	
Stiere	Fleckvieh	-	4	1.755,00
Kühe	Fleckvieh	-	33	1.556,36
	Holstein	-	3	1.493,33
Kühe frischmelk	Fleckvieh	-	42	1.895,00
	Holstein	-	8	2.112,50
	Jersey	-	1	1.100,00
Erstlingskühe	Fleckvieh	-	24	1.822,50
	Holstein	-	10	2.356,00
Kalbinnen	Fleckvieh	-	163	1.820,18
	Holstein	-	6	1.773,33
Kälber	Fleckvieh	-	19	496,84
	Holstein	-	4	555,00

Quelle: Rinderzucht Tirol

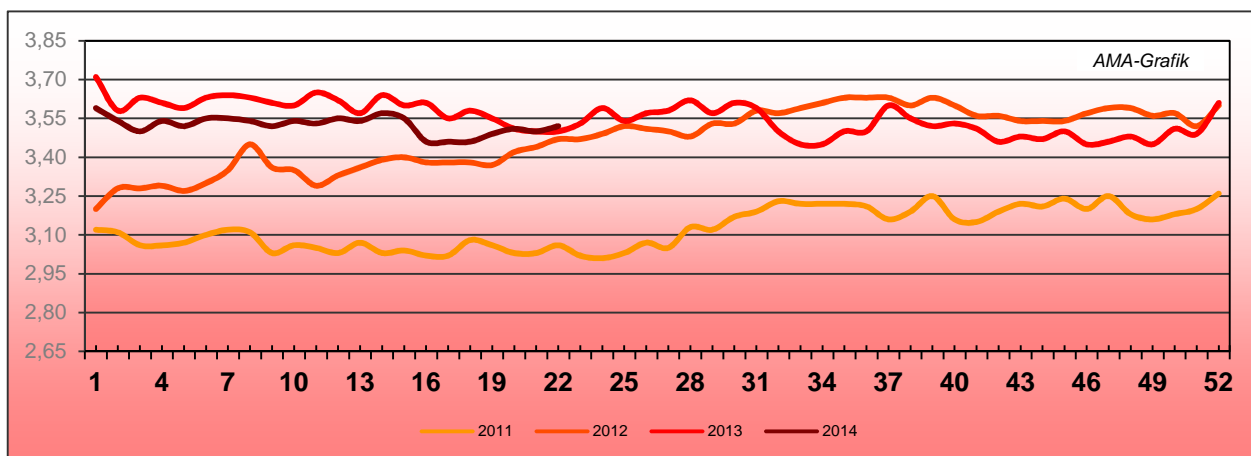
IV GRAFIK ÖSTERREICH

F) Schlachtstierpreise (E-P) in EUR/kg, exkl. USt.



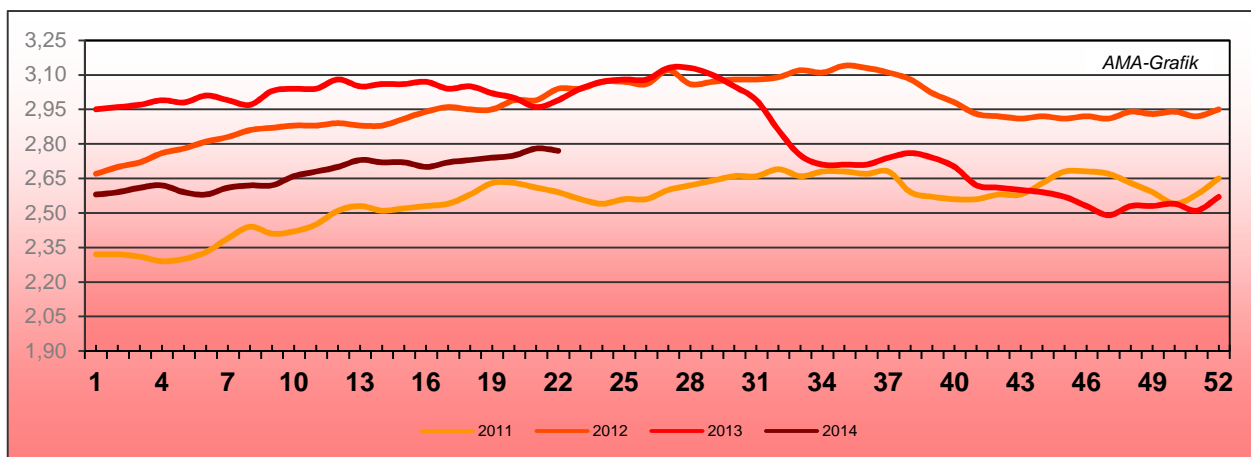
Quelle: AMA

G) Schlachtkalbinnenpreise (E-P) in EUR/kg, exkl. USt.



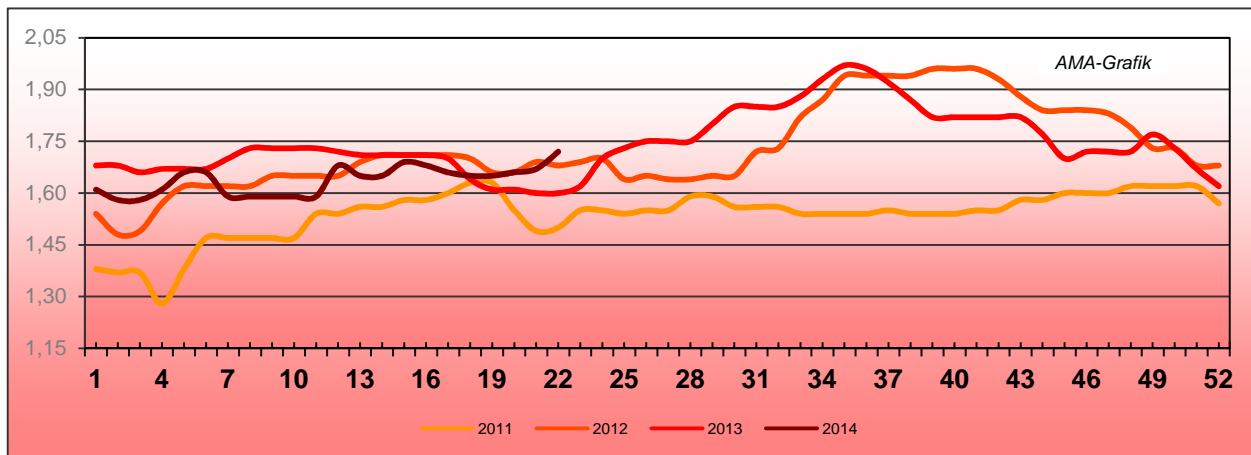
Quelle: AMA

H) Schlachtkuhpreise (E-P) in EUR/kg, exkl. USt.



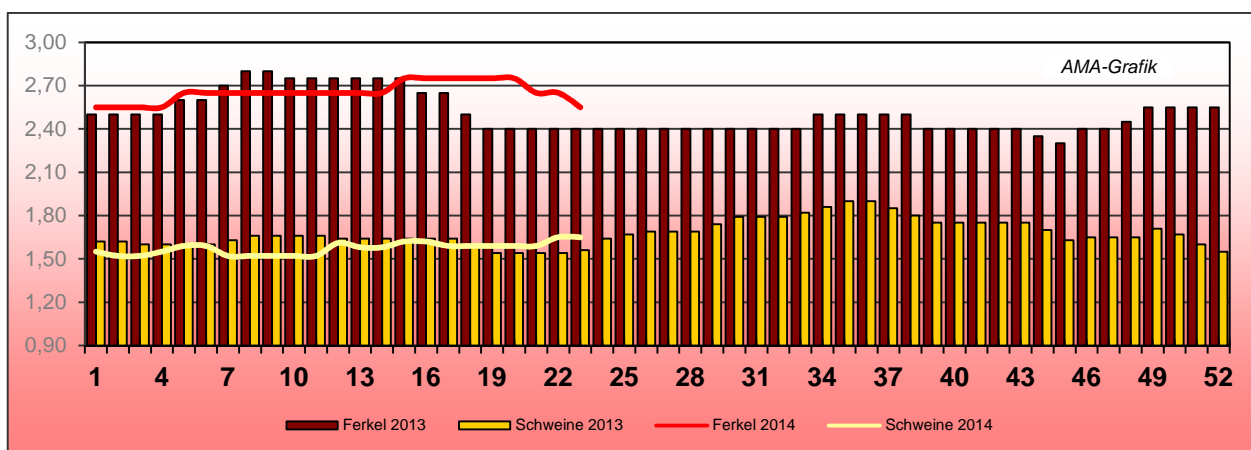
Quelle: AMA

I) Schweinehälftenpreise (S-P) in EUR/kg, exkl. USt.



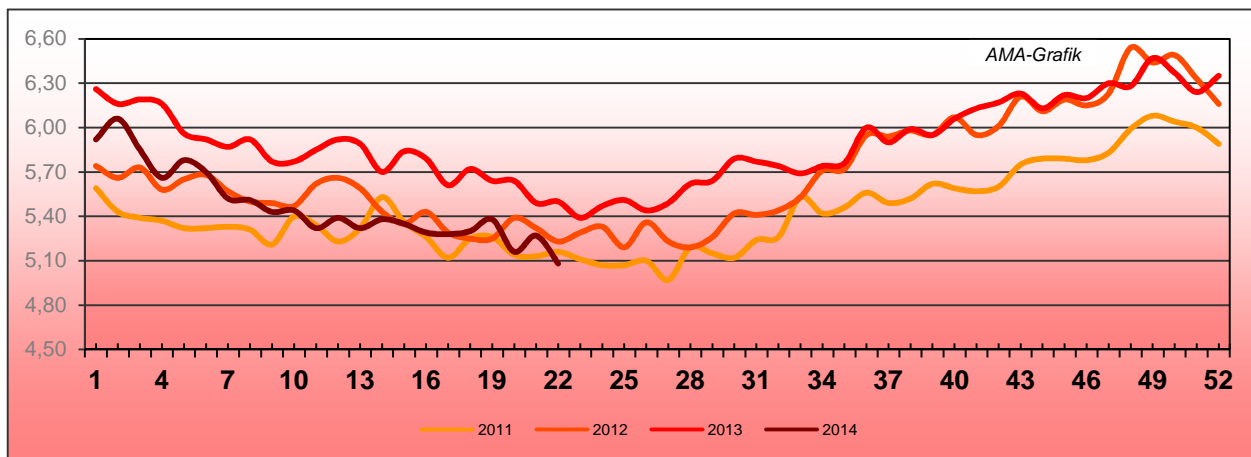
Quelle: AMA

J) Vergleich der Notierungspreise für Ferkel bzw. Schweine in EUR/kg, exkl. USt.



Quelle: Erzeugergemeinschaften

K) Schlachtkälberpreise in EUR/kg, exkl. USt.



Quelle: AMA

V MARKT UND PREISE INTERNATIONAL

L) EU-Preisspiegel für Schlachtvieh

1) Marktpreise für die Qualitätsklassen URO (EUR/100 kg Schlachtgewicht, kalt) der Mitgliedsländer

Woche bis:	Jungstierfleisch A UR(O)			Ochsenfleisch C UR(O)		
	11.05.2014	18.05.2014	25.05.2014	11.05.2014	18.05.2014	25.05.2014
Belgien	336,49	336,37	336,37	-	-	-
Bulgarien	-	-	-	-	-	-
Tschechien	310,16	313,01	313,65	-	-	-
Dänemark	396,40	396,51	397,21	-	-	-
Deutschland	358,32	358,17	354,71	-	-	-
Estland	307,51	277,36	-	-	-	-
Irland	-	-	-	383,18	383,90	383,48
Griechenland	429,98	433,92	430,44	-	-	-
Spanien	374,06	375,53	375,76	-	-	-
Frankreich	385,47	384,16	381,34	379,78	379,62	377,94
Kroatien	359,41	362,64	346,76	-	-	-
Italien	394,29	388,56	391,75	-	-	-
Zypern	-	-	-	-	-	-
Lettland	172,01	252,47	230,96	-	-	-
Litauen	265,98	277,86	271,89	-	-	-
Luxemburg	383,88	382,58	381,04	-	-	-
Ungarn	-	-	237,97	-	-	-
Malta	-	-	-	-	-	-
Niederlande	350,10	337,84	349,73	-	-	-
ÖSTERREICH	351,62	352,00	352,39	-	-	-
Polen	299,52	300,24	299,71	-	-	-
Portugal	378,92	377,87	378,99	-	-	-
Rumänien	273,65	255,29	268,80	-	-	-
Slowenien	333,10	334,27	333,78	-	-	-
Slowakei	303,35	310,62	308,48	-	-	-
Finnland	397,98	401,15	399,01	-	-	-
Schweden	356,70	350,41	365,94	-	-	-
Großbritannien	-	-	-	434,42	431,22	428,93
Nordirland	-	-	-	409,96	408,12	405,34
EU	366,92	365,65	365,18	408,56	407,15	405,54

Quelle: http://ec.europa.eu/agriculture/beef-veal/presentations/carcass-prices/index_en.htm, Europäische Kommission

2) Rinder (EUR/100 kg Schlachtgewicht, kalt)

Woche bis:	Jungstiere R3		Ochsen R3		Kühe O3		Kalbinnen R3	
	18.05.14	25.05.14	18.05.14	25.05.14	18.05.14	25.05.14	18.05.14	25.05.14
Belgien	298,95	298,95	-	-	272,88	272,88	341,00	341,00
Bulgarien	-	-	-	-	245,81	-	-	-
Tschechien	317,60	318,71	-	-	232,89	235,63	263,88	262,36
Dänemark	399,23	400,29	-	-	299,02	297,14	363,86	369,75
Deutschland	363,98	360,84	390,27	396,55	299,81	300,46	373,51	373,69
Estland	-	-	-	-	-	-	-	-
Irland	363,76	362,65	381,02	380,11	295,64	298,42	390,70	391,08
Griechenland	427,64	432,37	-	-	201,58	208,38	-	427,04
Spanien	377,69	376,10	-	-	236,32	234,37	407,58	414,24
Frankreich	380,00	375,00	393,00	392,00	347,00	345,00	422,00	420,00
Kroatien	368,42	359,06	-	-	231,78	156,98	395,57	281,09
Italien	381,78	377,98	-	-	277,95	283,97	427,00	420,72
Zypern	-	-	-	-	-	-	-	-
Lettland	253,01	252,01	-	-	192,15	183,17	219,19	157,01
Litauen	278,37	279,98	-	-	239,59	236,80	295,34	246,98
Luxemburg	365,54	364,95	379,85	383,77	304,49	306,54	399,84	400,04
Ungarn	-	-	-	-	205,76	212,31	-	227,14
Malta	-	-	-	-	237,69	237,69	334,25	334,25
Niederlande	347,37	345,25	-	-	292,84	293,45	281,42	297,98
ÖSTERREICH	361,02	361,72	380,35	370,20	263,30	269,19	353,83	353,12
Polen	302,13	300,44	-	-	262,16	261,33	305,44	303,91
Portugal	380,00	377,50	-	-	219,40	217,90	376,80	380,70
Rumänien	274,73	284,08	-	-	229,22	220,97	-	-
Slowenien	337,21	338,41	-	-	228,58	226,53	326,74	342,42
Slowakei	353,38	351,55	-	-	203,88	213,59	269,55	274,65
Finnland	403,45	403,31	-	-	246,80	248,31	375,98	381,32
Schweden	352,32	363,72	383,08	416,66	324,77	318,09	387,97	374,57
Ver. Königreich	388,80	389,30	418,41	415,24	300,40	302,80	415,87	415,74
EU	366,68	364,50	397,40	395,61	298,55	298,37	398,17	397,91

 Quelle: http://ec.europa.eu/agriculture/beef-veal/presentations/carcass-prices/index_en.htm, Europäische Kommission

3) Marktpreis für geschlachtete Schafe (EUR/100 kg)

	Woche bis:	04.05.2014	11.05.2014	18.05.2014	25.05.2014	Vorwoche ±
SCHWERE LÄMMER	Belgien	614,58	608,50	604,89	587,58	-17,31
	Dänemark	487,44	484,27	492,68	497,04	4,36
	Deutschland	504,94	533,19	542,80	549,23	6,43
	Estland	280,09	235,24	237,37	291,72	54,35
	Spanien	491,41	493,71	496,01	500,13	4,12
	Frankreich	682,00	678,00	666,00	651,00	-15,00
	Irland	537,30	522,77	527,66	536,26	8,60
	Zypern	585,00	577,00	568,00	553,00	-15,00
	Litauen	448,71	453,53	500,93	499,72	-1,21
	Niederlande	560,64	581,91	573,22	603,92	30,70
	ÖSTERREICH	532,00	508,00	525,00	523,00	-2,00
	Polen	378,97	379,60	393,62	389,61	-4,01
	Rumänien	314,91	315,69	315,78	316,51	0,73
	Finnland	399,93	399,93	399,93	399,93	0,00
	Schweden	544,70	556,84	556,80	554,99	-1,81
	Ver. Königreich	582,61	578,90	596,82	638,47	41,65
EU	564,75	563,09	570,84	590,28	19,44	
LEICHTE LÄMMER	Bulgarien	683,47	663,51	618,51	618,58	0,07
	Griechenland	500,27	502,38	488,92	484,79	-4,13
	Spanien	668,63	673,83	672,34	674,23	1,89
	Kroatien	587,30	649,75	564,50	589,80	25,30
	Italien	622,39	611,58	604,86	579,96	-24,90
	Ungarn	590,96	591,67	607,27	579,80	-27,47
	Portugal	454,00	470,00	470,00	470,00	0,00
	Slowenien	448,21	459,16	432,36	456,41	24,05
	Slowakei	518,84	518,84	452,29	518,84	66,55
	EU	586,08	588,85	579,54	576,37	-3,17

 Quelle: http://ec.europa.eu/agriculture/sheep-goats/presentations/index_en.htm, Europäische Kommission

4) Schweine, Standardqualität Klasse E (EUR/100 kg Schlachtgewicht, kalt)

Woche bis:	04.05.2014	11.05.2014	18.05.2014	25.05.2014	Vorwoche ±
Belgien	150,30	151,70	151,10	143,10	-8,00
Bulgarien	187,65	199,01	193,94	190,76	-3,18
Tschechien	159,67	159,67	160,67	161,67	1,00
Dänemark	149,92	149,92	149,91	149,91	0,00
Deutschland	163,96	164,07	164,07	168,06	3,99
Estland	160,98	163,01	163,88	163,44	-0,44
Griechenland	188,69	187,76	185,71	185,71	0,00
Spanien	185,07	185,14	185,32	177,67	-7,65
Frankreich	164,00	160,00	157,00	153,00	-4,00
Kroatien	163,91	166,39	166,42	167,76	1,34
Irland	162,19	163,40	166,37	166,88	0,51
Zypern	201,00	201,00	201,00	201,00	0,00
Lettland	173,35	172,19	172,55	175,18	2,63
Litauen	166,82	167,16	168,21	167,71	-0,51
Luxemburg	159,80	158,70	158,60	163,60	5,00
Ungarn	163,73	164,79	164,71	166,56	1,86
Malta	237,00	237,00	237,00	237,00	0,00
Niederlande	147,08	147,15	147,23	147,40	0,17
ÖSTERREICH	163,31	163,14	163,43	165,08	1,65
Polen	162,82	163,16	160,75	162,09	1,34
Portugal	180,00	181,00	181,00	181,00	0,00
Rumänien	153,97	157,54	162,47	163,53	1,06
Slowenien	162,32	163,81	162,42	163,90	1,48
Slowakei	161,19	162,36	162,19	164,20	2,01
Finnland	162,22	160,55	161,01	160,99	-0,02
Schweden	181,53	191,18	192,26	186,29	-5,97
Ver. Königreich	192,58	192,89	195,71	195,00	-0,71
<i>EU</i>	<i>164,86</i>	<i>165,22</i>	<i>165,19</i>	<i>165,04</i>	<i>-0,15</i>

5) Ferkel, (EUR/Stück)

Woche bis:	04.05.2014	11.05.2014	18.05.2014	25.05.2014	Vorwoche ±
Belgien	50,00	50,00	49,00	49,00	0,00
Tschechien	58,47	58,47	57,58	57,58	0,00
Dänemark	43,41	43,41	43,41	43,41	0,00
Deutschland	60,80	60,70	60,70	60,30	-0,40
Estland	39,83	39,32	39,07	39,12	0,05
Spanien	52,22	52,22	50,33	48,17	-2,16
Frankreich	42,00	41,40	41,40	40,80	-0,60
Kroatien	47,79	47,90	51,23	51,12	-0,11
Italien	77,14	76,20	75,63	74,84	-0,79
Luxemburg	48,93	45,21	44,25	46,56	2,31
Ungarn	52,72	47,43	46,64	47,60	0,96
Malta	91,32	91,32	91,32	91,32	0,00
Niederlande	44,25	43,25	41,50	40,00	-1,50
Polen	42,50	42,13	41,65	43,08	1,43
Portugal	45,00	45,00	44,00	44,00	0,00
Slowakei	81,00	72,30	76,00	86,26	10,26
Finnland	51,72	50,14	52,74	52,81	0,07
Schweden	71,78	74,09	71,13	71,80	0,67
Ver. Königreich	69,68	67,43	68,92	68,17	-0,75
<i>EU</i>	<i>52,96</i>	<i>52,48</i>	<i>51,88</i>	<i>51,31</i>	<i>-0,57</i>

 Quelle: http://ec.europa.eu/agriculture/pigmeat/presentations/index_en.htm, Europäische Kommission

M) Preisentwicklung diverser Länder für Schlachtvieh in Euro

1) Deutschland gesamt: frei Schlachtstätte je kg SG in EUR ohne MwSt.

Woche bis:	11.05.2014	18.05.2014	25.05.2014	01.06.2014	Vorwoche ±
Jungstiere U3	3,64	3,64	3,60	3,55	-0,05
Jungstiere R3	3,57	3,57	3,54	3,50	-0,04
Jungstiere O3	3,29	3,27	3,24	3,20	-0,04
Kalbinnen R3	3,66	3,66	3,66	3,65	-0,01
Kühe R3	3,13	3,15	3,16	3,16	0,00
Kühe O3	2,93	2,94	2,95	2,95	0,00
Kälber, pauschal	5,05	4,91	4,90	4,84	-0,06
Schweine E	1,61	1,61	1,65	1,68	0,03
Schweine S-P	1,61	1,61	1,65	1,69	0,04
Lämmer, pauschal	5,23	5,32	5,38	5,32	-0,06

Quelle: Bundesministerium für Ernährung, Landwirtschaft und Verbraucherschutz (BLE; Deutschland)

2) Preise frei Schlachtstätte in Bayern (EUR/kg Schlachtgewicht)

Bayern*)	11.05.2014	18.05.2014	25.05.2014	01.06.2014	Vorwoche ±
Jungstiere U3	3,64	3,64	3,60	3,53	-0,07
Jungstiere R3	3,59	3,59	3,55	3,47	-0,08
Jungstiere E-P	3,59	3,60	3,55	3,49	-0,06
Kalbinnen U3	3,71	3,70	3,70	3,68	-0,02
Kalbinnen R3	3,67	3,67	3,65	3,65	0,00
Kalbinnen E-P	3,55	3,56	3,53	3,53	0,00
Kühe U3	3,26	3,27	3,27	3,29	0,02
Kühe R3	3,15	3,16	3,17	3,17	0,00
Kühe E-P	2,92	2,93	2,95	2,94	-0,01
Schweine E	1,61	1,61	1,64	1,69	0,05
Schweine S-P	1,63	1,63	1,65	1,70	0,05

*) Abrechnung erfolgt bei Rindern und Schweinen nach Warmgewicht.

Quelle: Bayerischer Bauernverband

3) Italien: Marktbericht Markt Modena - Preise in EUR/kg LG (exkl. USt.)

Nutzkälber/Einsteller	05.05.2014	12.05.2014	19.05.2014	26.05.2014	03.06.2014
Nutzkälber/Fleischrasse Extra Qual.	4,59-5,30	4,79-5,50	4,79-5,50	4,79-5,50	4,79-5,50
Nutzkälber/Fleischrasse	2,68-3,40	2,88-3,60	2,88-3,60	2,88-3,60	2,88-3,60
Einsteller/Limousin	3,03-3,15	3,03-3,15	3,03-3,15	3,03-3,15	3,03-3,15
Einsteller/Charolais	2,85-3,12	2,87-3,14	2,89-3,16	2,89-3,16	2,89-3,16
Einsteller/Kreuzungen	2,64-2,83	2,66-2,85	2,68-2,87	2,68-2,87	2,68-2,87
Schlachtrinder / Jungstiere	05.05.2014	12.05.2014	19.05.2014	26.05.2014	03.06.2014
Limousin	2,70-2,80	2,70-2,80	2,70-2,80	2,70-2,80	2,70-2,80
Charolais u. Kreuzungen 1. Qual.	2,42-2,48	2,42-2,48	2,41-2,47	2,41-2,45	2,41-2,45
Kreuzungen nat. 1. Qual.	2,36-2,44	2,36-2,44	2,35-2,43	2,35-2,41	2,35-2,41
Schwarzbunte 1. Qual.	1,45-1,58	1,45-1,58	1,44-1,57	1,44-1,55	1,44-1,55
Schlachtrinder/Kalbinnen	05.05.2014	12.05.2014	19.05.2014	26.05.2014	03.06.2014
Limousin	2,83-2,98	2,83-2,98	2,83-2,98	2,83-2,98	2,82-2,97
Fleischrasse u. Kreuzungen	2,57-2,65	2,57-2,65	2,57-2,65	2,55-2,63	2,53-2,61
Fleckvieh	2,02-2,17	2,02-2,17	2,02-2,17	2,00-2,15	2,00-2,15
Schweine	05.05.2014	12.05.2014	19.05.2014	26.05.2014	03.06.2014
Schweine 130 - 144 kg LG	1,35	1,34	1,36	1,41	1,41

Quelle: www.borsamermodena.it, Borsa Merci di Modena

Marktbericht Markt Modena - Fleischpreise in EUR/kg

JUNGSTIERFLEISCH/ HÄLFTEN	05.05.2014	12.05.2014	19.05.2014	26.05.2014	03.06.2014
Extra Qualität	6,28-6,64	6,18-6,54	6,18-6,54	6,18-6,54	6,13-6,49
1. Qualität	5,74-6,02	5,64-5,92	5,64-5,92	5,64-5,92	5,59-5,87
2. Qualität	5,18-5,24	5,08-5,14	5,08-5,14	5,08-5,14	5,03-5,09
KALBINNENFLEISCH/HÄLFTEN	05.05.2014	12.05.2014	19.05.2014	26.05.2014	03.06.2014
Extra Qualität	6,08-6,40	6,08-6,40	6,08-6,40	6,08-6,40	6,03-6,35
1. Qualität	5,74-5,99	5,74-5,99	5,74-5,99	5,74-5,99	5,69-5,94
2. Qualität	4,98-5,24	4,98-5,24	4,98-5,24	4,98-5,24	4,93-5,19

Quelle: www.borsamermodena.it, Borsa Merci di Modena

4) Niederlande: Schweine und Ferkel in EUR/kg

Woche bis:	25.05.2014	01.06.2014	08.06.2014
Vion, ab Hof mit MwSt., in EUR/kg SG			
Basispr. 56% MFA, Typ A, 78-100 kg	1,61	1,65	1,68
Woche bis:	25.05.2014	01.06.2014	08.06.2014
Ferkel inkl. MwSt., 23 kg, EUR/Stück	47,50	47,50	47,50
Woche bis (in Stück):	11.05.2014	18.05.2014	25.05.2014
Schlachtungen	279.000	278.000	277.000

Quelle: Produktschappen Vee, Vlees en Eieren;

5) Dänemark: Produzentenpreise

Woche bis:	25.05.2014	01.06.2014	08.06.2014
Schlachtschw., 60% MFA in EUR je kg	1,42	1,45	1,47

Quelle: www.danskeslagterier.dk, Danish Crown;

6) Frankreich: Schweine in EUR/kg SG, ab Hof

Woche bis:	25.05.2014	01.06.2014	08.06.2014
Bretagne, 56% Fleischanteil, Montag	1,408	1,394	1,407
Donnerstag	1,403	1,402	-

Quelle: DGS Magazin

7) Spanien: Mercolleida, Notierungen in EUR

Notierung vom:	15.05.2014	22.05.2014	29.05.2014
Schweine in EUR/kg LG (Cerdo Selecto)	1,37	1,39	1,40
Ferkel (20 kg) in EUR/Stück (Precio Base Lleida)	45,00	43,50	42,50

Quelle: ANAFRIC-GREMSA

N) Erstattungen für Exporte nach Drittländern

Die Ausfuhrerstattungen sind seit 21. September 2012 (Rinder und Rindfleisch) bzw. 20. April 2012 (Schweinefleisch) ausgesetzt.

Der Marktbericht Vieh und Fleisch erscheint wöchentlich.

Dieser Bericht ist auf der Webseite der
Agrarmarkt Austria (www.ama.at) im Internet verfügbar.

Impressum:

Informationen gemäß § 5 E-Commerce Gesetz und Offenlegung gemäß § 25 Mediengesetz

Medieninhaber, Herausgeber, Vertrieb: Agrarmarkt Austria

Redaktion: GB I Abt. 3 – Referat 10
Dresdner Straße 70
1200 Wien
UID-Nr.: ATU16305503
DVR-Nr.: 0719838
Telefon: +43 1 33151-DW 248 bzw. DW 186
Fax: +43 1 33151-DW 4624
E-Mail: preismeldungen@ama.gv.at

Vertretungsbefugt:

Dipl.-Ing. Günter Griesmayr, Vorstandsvorsitzender und Vorstand für den Geschäftsbereich II
Dr. Richard Leutner, Vorstand für den Geschäftsbereich I

Die Agrarmarkt Austria ist eine gemäß § 2 AMA-Gesetz, BGBl. Nr. 367/1992 eingerichtete juristische Person öffentlichen Rechts, deren Aufgaben im § 3 festgelegt sind. Sie unterliegt gemäß § 25 AMA-Gesetz der Aufsicht des Bundesministers für Land- und Forstwirtschaft, Umwelt und Wasserwirtschaft.

Hersteller: Eigendruck

Verlagsrechte: Die in dieser Broschüre veröffentlichten Beiträge sind urheberrechtlich geschützt.
Alle Rechte sind vorbehalten. Nachdruck und Auswertung der von der AGRARMARKT AUSTRIA erhobenen Daten sind mit Quellenangabe gestattet.
Alle Angaben ohne Gewähr.