



AMA
AgrarMarkt Austria

Dresdner Straße 70, 1200 Wien

K-Ö
Gemäß des § 3 Abs. 1 Z 1 des AMA-Gesetzes 1992 (BGBl. Nr. 376/1992 i. d. g. F.)
Quality Austria - Zertifiziertes Qualitätsmanagement-System nach ONORM EN ISO 9001 REG. Nr. 01537/0
CIS - Zertifiziertes Informationssicherheits-Managementsystem nach ISO/IEC 27001 REG Nr. 35/0

www.ama.at



Marktbericht

VIEH UND FLEISCH | 44. Woche | 27.10.2014 – 02.11.2014

44. AUSGABE 2014

Marktübersicht

Preisbericht Österreich

Preisentwicklung Schlachtvieh

Markt und Preise international

I N H A L T

I.....	MARKTÜBERSICHT.....	3
II.....	PREISBERICHT ÖSTERREICH.....	4
	A) Preisbericht	4
	B) Preisbericht – Zukauf EU	7
III.....	MARKT ÖSTERREICH.....	8
	C) Daten aus der Rinderdatenbank	8
	D) Vermarktung von Nutzkälbern und Einstellrindern in Österreich.....	9
	E) Zuchtrinderverkäufe	9
IV.....	GRAFIK ÖSTERREICH.....	10
	F) Schlachtstierpreise (E-P)	10
	G) Schlachtkalbinnenpreise (E-P)	10
	H) Schlachtkuhpreise (E-P)	10
	I) Schweinehälftenpreise (S-P)	11
	J) Vergleich der Notierungspreise für Ferkel bzw. Schweine	11
	K) Schlachtkälberpreise.....	11
V.....	MARKT UND PREISE INTERNATIONAL	12
	L) EU-Preisspiegel für Schlachtvieh.....	12
	M) Preisentwicklung diverser Länder für Schlachtvieh in Euro.....	15
	N) Erstattungen für Exporte nach Drittländern	16

I MARKTÜBERSICHT

Konstante Jungstierpreise

Der durchschnittliche Auszahlungspreis der Schlachthöfe (E-P) für Jungstiere bleibt in der Berichtswoche unverändert. Es kommt zu einem Preis von EUR 3,74 je kg. Dieser liegt um 1,1 % unter dem Niveau des Vorjahres.

Für Schlachtkühe wird um 3 Cent je kg weniger bezahlt. Der Preis liegt derzeit bei EUR 2,41 je kg und um 6,9 % unter dem Vorjahresniveau.

Der Preis für Kalbinnen steigt in der Berichtswoche um 1 Cent je kg. Dieser Durchschnittspreis liegt derzeit bei EUR 3,51 je kg und um 1,2 % über der Linie des Vorjahres.

Bei Schlachtkälbern sinkt der Preis um 14 Cent auf EUR 5,89 je kg. Im Vergleich zur Vorjahreswoche ergibt das ein Minus von 3,9 %.

Preiserwartungen für die 45. KW:

Laut Österreichischer Rinderbörse ist bei heimischen Jungstieren das Angebot rückläufig und die Nachfrage weiterhin lebhaft. Die Preise für Jungstiere und Ochsen ziehen etwas an, während Kalbinnen seitwärts tendieren. Obwohl das Angebot an Schlachtkühen geringfügig abnimmt, schwächeln die Preise nach wie vor. Bei Schlachtkälbern steigt das Angebot leicht und die Nachfrage bleibt lebhaft. Die Preise sind unverändert.

EU-weit präsentiert sich der Rindfleischmarkt weiterhin uneinheitlich. Bei Jungstieren ist der Markt weitgehend ausgeglichen, teilweise übersteigt die Nachfrage das Angebot. Die Preise tendieren seitwärts bis leicht steigend. Bei Schlachtkühen ist der Markt weiterhin von einem hohen Angebot geprägt. Bei schwächeren Qualitäten geben die Preise nochmals etwas nach.

Rückläufiges Schweineangebot

Der Durchschnittspreis (S-P) für Schlachtschweine steigt in der Berichtswoche um 1 Cent je kg. Dieser liegt derzeit bei EUR 1,48 je kg und um 16,4 % unter dem Vorjahrespreis. Laut Österreichischer Schweinebörse ist der heimische Schweinemarkt geräumt. Vereinzelt können Nachbestellungen nicht mehr zeitgerecht bedient werden. Schlachtgewichte und –zahlen weisen eine sinkende Tendenz auf. Diese Entwicklung dürfte im Zusammenhang mit der mangelnden Fresslust der Tiere stehen, über die Schweinemäster seit Wochen berichten. Die Futterumstellung auf die neue Ernte bereitet heuer mehr Probleme als üblich. Der nasse Sommer hat die Schmackhaftigkeit von Körnermais beeinflusst.

Die Fleischindustrie nutzt den günstigen Rohstoffmarkt, um sich für das Weihnachtsgeschäft einzudecken. Ähnliches gilt für die Exporte Richtung Weltmarkt, wo billiges Schweinefleisch aus der EU derzeit sehr gefragt ist. Aufgrund der lebhaften Nachfrage und des sinkenden Angebotes steigt die Mastschweine-Notierung ab 6. November um 2 Cent auf EUR 1,45 je kg.

Der Preis für Zuchtsauen steigt in der Berichtswoche um 1 Cent auf EUR 1,11 je kg. Im Vergleich zu 2013 ergibt sich ein Minus von 22,4 %.

Ferkelnotierung steigt

Auf dem österreichischen Ferkelmarkt liegt die Nachfrage in allen Bundesländern deutlich über dem Angebot. Daher steigt die Notierung um 10 Cent auf 1,80 je kg. Auch in den nächsten Wochen werden Wartezeiten beim Ferkelbezug erwartet. Die wachsende Stabilität auf dem europäischen Ferkelmarkt wird nun auch durch Preissteigerungen bestätigt. Damit dürfte die Trendwende geschafft sein. Jahreszeitlich bedingt wird das Angebot über das Jahresende hinaus eine anhaltende Ferkelknappheit verursachen. Ob es zu einem stetigen Anstieg der Ferkelpreise kommt, wird vor allem von den tatsächlich umsetzbaren Preisverbesserungen bei Schlachtschweinen abhängen.

EU-Schweinemarkt uneinheitlich

Auf dem EU-Schweinemarkt ist derzeit kein eindeutiger Trend erkennbar. Während die Notierungen in vielen Ländern das Niveau der Vorwoche halten, ziehen die Preise beispielsweise in Dänemark und Italien bereits an. Auf dem deutschen Schweinemarkt ist die Lage ebenfalls regional unterschiedlich. Die Bandbreite reicht von knapp versorgt bis ausgeglichen. Der Vereinigungspreis bleibt im Zeitraum 6. bis 12. November unverändert bei EUR 1,40 je kg.

II PREISBERICHT ÖSTERREICH

A) Preisbericht für die 44. Woche 2014, das ist der Zeitraum vom 27. Oktober 2014 bis 02. November 2014

1) Frei Rampe Preise (EUR/kg, exkl. USt) und Umsatzmengen (Stück) der meldepflichtigen Schlachthöfe

	43. Woche 2014		44. Woche 2014		Vorwoche ±	44. KW 13
	EUR/kg	Stück	EUR/kg	Stück	EUR/kg	EUR/kg
Österreich ¹⁾						
Jungstiere U3	3,80	660	3,80	691	0,00	3,82
Jungstiere R3	3,72	299	3,72	307	0,00	3,75
Jungstiere E-P	3,74	2.774	3,74	2.913	0,00	3,78
Ochsen U3	3,98	28	3,91	10	-0,07	3,80
Ochsen R3	3,74	59	3,71	33	-0,03	3,77
Ochsen E-P	3,67	249	3,62	191	-0,05	3,77
Kühe R3	2,69	425	2,66	393	-0,03	2,78
Kühe O3	2,42	194	2,40	170	-0,02	2,59
Kühe E-P	2,44	3.243	2,41	3.156	-0,03	2,59
Kalbinnen U3	3,69	262	3,66	232	-0,03	3,63
Kalbinnen R3	3,56	304	3,58	305	0,02	3,53
Kalbinnen E-P	3,50	997	3,51	1.005	0,01	3,47
Schweine S ²⁾	1,51	42.135	1,52	41.869	0,01	1,81
Schweine E ²⁾	1,40	20.629	1,41	20.684	0,01	1,69
Schweine U ²⁾	1,19	1.131	1,20	1.105	0,01	1,49
Schweine S-P ²⁾	1,47	63.924	1,48	63.673	0,01	1,77
Z-Sauen	1,10	977	1,11	1.052	0,01	1,43
Kälber E-P ³⁾	6,03	378	5,89	422	-0,14	6,13
Jungrinder E-P ³⁾	4,35	314	4,36	299	0,01	4,29

Quelle: Meldungen der Schlachthöfe gem. § 3 (3) Vieh-Meldeverordnung

	43. Woche 2014		44. Woche 2014		Vorwoche ±	44. KW 13
	EUR/kg	Stück	EUR/kg	Stück	EUR/kg	EUR/kg
Niederösterreich						
Jungstiere U3	3,76	157	3,77	170	0,01	3,79
Jungstiere R3	3,71	65	3,70	84	-0,01	3,73
Jungstiere E-P	3,72	701	3,73	711	0,01	3,77
Ochsen U3	-	-	-	-	-	-
Ochsen R3	-	-	-	-	-	-
Ochsen E-P ⁴⁾	-	-	-	-	-	-
Kühe R3	2,66	95	2,67	91	0,01	2,76
Kühe O3	2,36	32	2,34	26	-0,02	2,44
Kühe E-P	2,46	597	2,42	608	-0,04	2,61
Kalbinnen U3	3,70	66	3,64	50	-0,06	3,59
Kalbinnen R3	3,56	64	3,56	59	0,00	3,51
Kalbinnen E-P	3,55	208	3,51	211	-0,04	3,49
Schweine S ²⁾	1,52	8.149	1,52	8.225	0,00	1,81
Schweine E ²⁾	1,39	3.269	1,40	3.880	0,01	1,68
Schweine U ²⁾	1,17	192	1,19	226	0,02	1,49
Schweine S-P ²⁾	1,48	11.620	1,48	12.336	0,00	1,77
Z-Sauen	1,07	158	1,08	231	0,01	1,42
Kälber E-P ³⁾	-	-	-	-	-	-
Jungrinder E-P ³⁾	-	-	-	-	-	-

Quelle: Meldungen der Schlachthöfe gem. § 3 (3) Vieh-Meldeverordnung

Frei Rampe Preise (EUR/kg, exkl. USt) und Umsatzmengen (Stück) der meldepflichtigen Schlachthöfe

	43. Woche 2014		44. Woche 2014		Vorwoche ±	44. KW 13
	EUR/kg	Stück	EUR/kg	Stück	EUR/kg	EUR/kg
Oberösterreich						
Jungstiere U3	3,83	368	3,82	393	-0,01	3,85
Jungstiere R3	3,74	162	3,75	163	0,01	3,76
Jungstiere E-P	3,76	1.431	3,75	1.516	-0,01	3,79
Ochsen U3	-	-	-	-	-	-
Ochsen R3	-	-	-	-	-	-
Ochsen E-P ⁴⁾	-	-	-	-	-	-
Kühe R3	2,70	147	2,66	150	-0,04	2,75
Kühe O3	2,42	50	2,41	58	-0,01	2,52
Kühe E-P	2,50	1.087	2,47	1.001	-0,03	2,60
Kalbinnen U3	3,73	98	3,73	109	0,00	3,65
Kalbinnen R3	3,60	128	3,63	153	0,03	3,56
Kalbinnen E-P	3,57	415	3,59	433	0,02	3,54
Schweine S ²⁾	1,53	14.243	1,54	14.742	0,01	1,83
Schweine E ²⁾	1,42	7.730	1,43	7.362	0,01	1,72
Schweine U ²⁾	1,22	450	1,23	382	0,01	1,53
Schweine S-P ²⁾	1,49	22.438	1,50	22.488	0,01	1,79
Z-Sauen	1,12	319	1,14	327	0,02	1,44
Kälber E-P ³⁾	-	-	-	-	-	-
Jungrinder E-P ³⁾	-	-	-	-	-	-

Quelle: Meldungen der Schlachthöfe gem. § 3 (3) Vieh-Meldeverordnung

	43. Woche 2014		44. Woche 2014		Vorwoche ±	44. KW 13
	EUR/kg	Stück	EUR/kg	Stück	EUR/kg	EUR/kg
Steiermark						
Jungstiere U3	3,76	50	3,76	45	0,00	3,78
Jungstiere R3	3,66	18	3,67	18	0,01	3,75
Jungstiere E-P	3,72	289	3,73	335	0,01	3,78
Ochsen U3	-	-	-	-	-	-
Ochsen R3	-	-	-	-	-	-
Ochsen E-P ⁴⁾	-	-	-	-	-	-
Kühe R3	2,77	58	2,69	51	-0,08	2,81
Kühe O3	2,42	26	2,33	23	-0,09	-
Kühe E-P	2,48	411	2,42	366	-0,06	2,57
Kalbinnen U3	3,56	47	3,62	34	0,06	3,69
Kalbinnen R3	3,50	51	3,54	34	0,04	3,54
Kalbinnen E-P	3,41	153	3,47	138	0,06	3,49
Schweine S ²⁾	1,50	18.588	1,51	18.249	0,01	1,80
Schweine E ²⁾	1,38	9.206	1,39	9.051	0,01	1,68
Schweine U ²⁾	1,17	474	1,18	478	0,01	1,47
Schweine S-P ²⁾	1,45	28.271	1,46	27.785	0,01	1,76
Z-Sauen	1,10	487	1,10	479	0,00	1,42
Kälber E-P ³⁾	-	-	-	-	-	-
Jungrinder E-P ³⁾	-	-	-	-	-	-

1) Inkl. Salzburg und Kärnten, aus Datenschutzgründen können diese Preise und Umsatzmengen nicht veröffentlicht werden.

2) Abrechnung erfolgt nach Warmgewicht.

3) Inkl. Tirol und Vorarlberg, aus Datenschutzgründen können Bundesländerpreise und Umsatzmengen nicht veröffentlicht werden.

4) Aus Datenschutzgründen können Bundesländerwerte der einzelnen Qualitätsklassen nicht veröffentlicht werden.

Quelle: Meldungen der Schlachthöfe gem. § 3 (3) Vieh-Meldeverordnung

2) Notierungspreise in EUR/kg (exkl. USt.):

	23.10. – 29.10. 2014	30.10. – 05.11. 2014	06.11. – 12.11. 2014
Mastschw. 56% MFA (notiert frei Rampe)	1,40	1,43	1,45
Zuchten (notiert frei Rampe)	1,20	1,23	1,23

	42. Woche 2014	43. Woche 2014	44. Woche 2014	45. Woche 2014
ÖHYB-Ferkel bis 25 kg	1,70	1,70	1,70	1,80

Quelle: Erzeugergemeinschaften

3) Schafpreise in EUR/kg (exkl. USt.) für Frischware:

	41. Woche 2014	42. Woche 2014	43. Woche 2014	44. Woche 2014
Schlachtlämmer (17-22 kg SG)	5,33	5,39	5,26	5,23

Quelle: Meldungen von Schlachtbetrieben und Verbänden gem. § 3 (3 + 4) Vieh-Meldeverordnung

4) Verkaufspreise für Schafe in EUR/kg (exkl. USt.) für die 44. Woche 2014:

Lebendpreis	Stück	Gesamtgewicht	Durchschnittspreis
Lämmer Kategorie I	459	18.762,00	2,08
Lämmer Kategorie I (Bio)	-	-	-
Lämmer Kategorie II / III	6	219,00	1,86
Lämmer Kategorie II / III (Bio)	-	-	-
Altschafe / Altwidder	185	14.619,00	0,53
Altziegen / Altböcke	-	-	-
Kitze	-	-	-
Kitze (Bio)	-	-	-
Fleischpreise	Stück	Gesamtgewicht	Durchschnittspreis
Lämmer Kategorie I	148	2.917,64	5,36
Lämmer Kategorie I (Bio)	175	3.601,78	5,69
Lämmer Kategorie II / III	-	-	-
Altschafe / Altwidder	-	-	-
Kitze	-	-	-
Kitze (Bio)	30	210,79	7,12

Quelle: Österreichische Schaf- und Ziegenbörse reg. Gen. m. b. H.

5) Preis- bzw. Markterwartungen für Schlachtrinder in EUR/kg, exkl. USt.:

	44. Woche 2014	45. Woche 2014
Jungstiere HK R2/3	3,48	3,51
Kalbin HK R2/3	3,23	3,23
Kuh HK R2/3	2,17	2,15
Schlachtkälber HK R2/3	5,85	5,85

 Quelle: www.rinderboerse.at
6) Marktpreise für Futtermittelmischungen in EUR/100kg ohne USt. – frei Betrieb:

	August 2014	September 2014	± Vormonat	Sept. 2013
Rinderfutter (18% Eiweiß, Energiestufe 4)	26,47	26,01	-0,46	28,35
Schweinemastfutter (Alleinfutter)	26,39	25,34	-1,05	29,42

Quelle: AMA

B) Preisbericht – Zukauf EU* für den Monat September 2014, das ist der Zeitraum vom 01. September 2014 bis 28. September 2014

1) Preise (EUR/kg, exkl. USt.) und Umsatzmengen (Stück) der meldepflichtigen Schlachthöfe

	August 2014		September 2014		± Vormonat	Sept. 2013
	EUR/kg	Stück	EUR/kg	Stück	EUR/kg	EUR/kg
Deutschland						
Stierfleisch E-P	3,00	1	2,80	1	-0,20	3,09
Kühe E-P	2,74	3	2,24	21	-0,50	2,07
Schweine S-P **	1,66	29.483	1,59	32.276	-0,07	1,85
Slowenien						
Jungstiere E-P	3,36	338	3,40	534	0,04	3,39
Stierfleisch E-P	3,16	62	3,02	52	-0,14	3,21
Kühe E-P	2,57	697	2,48	734	-0,09	2,59
Kalbinnen E-P	3,43	201	3,38	247	-0,05	3,34
Schweine S-P **	1,63	1.354	1,66	510	0,03	1,72
Tschechien						
Jungstiere E-P	3,36	2.330	3,36	2.159	0,00	3,34
Stierfleisch E-P	3,23	293	3,20	240	-0,03	3,23
Kühe E-P	2,67	1.524	2,60	1.609	-0,07	2,75
Kalbinnen E-P	3,16	338	3,14	443	-0,02	3,11
Schweine S-P **	1,58	1.166	1,45	420	-0,13	1,80
Slowakei						
Jungstiere E-P	3,20	301	3,18	197	-0,02	3,23
Stierfleisch E-P	3,14	47	3,08	92	-0,06	3,03
Kühe E-P	2,42	330	2,40	1.571	-0,02	2,50
Kalbinnen E-P	2,64	48	2,80	75	0,16	2,96
Schweine S-P **	-	-	1,46	169	-	-
Ungarn						
Jungstiere E-P	3,17	385	3,27	425	0,10	3,09
Stierfleisch E-P	3,01	46	3,14	82	0,13	3,11
Kühe E-P	2,61	151	2,42	169	-0,19	2,53
Kalbinnen E-P	3,17	86	3,23	129	0,06	3,27
Schweine S-P **	1,62	2.590	1,55	3.184	-0,07	1,88
Dänemark						
Stierfleisch E-P	2,70	1	-	-	-	-
Kühe E-P	2,41	1	-	-	-	-
Schweine S-P **	1,60	542	1,54	540	-0,06	1,82
Kroatien						
Jungstiere E-P	3,60	28	3,34	2	-0,26	-
Kühe E-P	2,81	33	2,76	71	-0,05	-
Kalbinnen E-P	3,38	7	3,20	14	-0,18	-
Frankreich						
Stierfleisch E-P	2,80	1	-	-	-	-
Kühe E-P	3,00	1	-	-	-	-
Rumänien						
Jungstiere E-P	3,44	25	3,41	27	-0,03	3,19
Stierfleisch E-P	3,13	7	-	-	-	3,30
Kühe E-P	2,35	23	-	-	-	2,73
Italien						
Kühe E-P	-	-	2,65	8	-	-
Niederlande						
Schweine S-P **	-	-	1,60	46	-	-

* Schlachttiere wurden aus EU-Staaten lebend zugekauft und in Österreich geschlachtet. ** Abrechnung erfolgt nach Warmgewicht.

Quelle: Meldungen der Schlachthöfe gem. § 3 (3) Vieh-Meldeverordnung

III MARKT ÖSTERREICH

C) Daten aus der Rinderdatenbank

2014		Jän.	Feb.	März	April	Mai	Juni	Juli	Aug.	Sept.	Okt.	Nov.	Dez.	Jahr							
Schlachtungen bis 8 Monate																					
AT ¹⁾	♂	3.626	3.373	3.716	3.994	3.405	3.477	2.424	2.167	2.523				28.705							
	♀	2.503	2.323	2.625	3.049	2.369	2.144	1.927	1.870	2.237				21.047							
andere Länder ²⁾	♂	3	0	6	6	1	2	3	4	3				28							
	♀	1	0	2	1	1	1	2	3	1				12							
Schlachtungen über 8 Monate																					
AT ¹⁾	♂	22.314	19.796	22.650	22.022	21.510	20.920	20.614	19.368	22.834				192.028							
	♀	23.053	18.724	19.073	18.982	16.235	15.304	20.475	18.479	22.394				172.719							
andere Länder ²⁾	♂	4.176	3.730	4.437	4.134	3.606	4.096	4.685	4.459	5.732				39.055							
	♀	5.401	4.942	4.399	5.136	3.945	3.791	4.589	4.208	5.785				42.196							
Schlachtungen gesamt																					
AT ¹⁾	♂	25.940	23.169	26.366	26.016	24.915	24.397	23.038	21.535	25.357				220.733							
	♀	25.556	21.047	21.698	22.031	18.604	17.448	22.402	20.349	24.631				193.766							
	gesamt	51.496	44.216	48.064	48.047	43.519	41.845	45.440	41.884	49.988				414.499							
andere Länder ²⁾	♂	4.179	3.730	4.443	4.140	3.607	4.098	4.688	4.463	5.735				39.083							
	♀	5.402	4.942	4.401	5.137	3.946	3.792	4.591	4.211	5.786				42.208							
	gesamt	9.581	8.672	8.844	9.277	7.553	7.890	9.279	8.674	11.521				81.291							
Versendungen und Exporte von Lebendrindern in Stück																					
in andere Länder	♂	7.313	5.500	6.543	5.004	4.862	3.456	2.543	3.169	5.267				43.657							
	♀	4.492	3.242	4.075	3.671	3.882	1.939	1.662	1.947	4.252				29.162							
Zugänge und Importe von Lebendrindern in Stück																					
andere Länder	♂	14	29	12	36	44	15	40	28	54				272							
	♀	28	35	58	126	130	111	43	60	38				629							
Schlachtungen gesamt, getrennt nach Herkunftsländern für Jänner bis September 2014																					
	BE	CH	CZ	DE	DK	EE	FR	HR	HU	IE	IT	LT	LU	NL	PL	RO	SE	SI	SK	UK	ges.
♂	2	3	21.639	136	5	0	40	198	6.366	1	7	2	4	57	1	472	0	5.713	4.437	0	39.083
♀	0	9	20.751	254	35	13	63	989	4.803	0	21	3	5	38	3	86	1	7.687	7.446	1	42.208
gesamt	2	12	42.390	390	40	13	103	1.187	11.169	1	28	5	9	95	4	558	1	13.400	11.883	1	81.291
in %	0,00	0,01	52,15	0,48	0,05	0,02	0,13	1,46	13,74	0,00	0,03	0,01	0,01	0,12	0,00	0,69	0,00	16,48	14,62	0,00	100,00

1) Geburt und Schlachtung der Rinder in Österreich

2) Geburt der Rinder nicht in Österreich, geschlachtet in Österreich; 2013 wurden 98,24% der Rinder direkt zur Schlachtung nach Österreich verbracht; 1,76% der Rinder wurden bereits vor der Schlachtung in Österreich gehalten.

AT= Österreich, ♂= männlich, ♀=weiblich, BE= Belgien, BG= Bulgarien, CH= Schweiz, CZ= Tschechien, DE= Deutschland, DK= Dänemark, EE= Estland, EL= Griechenland, ES= Spanien, FR= Frankreich, HR= Kroatien, HU= Ungarn, IE= Irland, IT= Italien, LT= Litauen, LU= Luxemburg, LV= Lettland, NL= Niederlande, PL= Polen, PT= Portugal, RO= Rumänien, SE= Schweden, SI= Slowenien, SK= Slowakei, UK= Vereinigtes Königreich

Quelle: AMA

D) Vermarktung von Nutzkälbern und Einstellrindern in Österreich

1) Nutzkälber, Woche 44

	STIERKÄLBER			KUHKÄLBER		
	Stück	Ø Gewicht	Ø Preis/kg*)	Stück	Ø Gewicht	Ø Preis/kg*)
Fleckvieh	321	112,21	3,89	65	106,68	2,97
Braunvieh						
Kreuzungen	18	107,56	4,92	10	94,90	3,43
Schwarzbunte	2	112,00	3,04			
Insgesamt	341	111,96	3,94	75	105,11	3,02
Differenz gegenüber der Vorwoche			-0,33			-0,43

*) Nettopreise in EUR (exkl. USt.), bis max. 150 kg

Quelle: Zuchtverbände, Nutzkälbermärkte

2) Einstellrinder, Woche 44

	FLECKVIEH			FLEISCHRASSE+KR		
	Stück	Ø Gewicht	Ø Preis/kg*)	Stück	Ø Gewicht	Ø Preis/kg*)
Insgesamt	3	235,00	2,84	-	-	-
Differenz gegenüber der Vorwoche			-0,62			-

*) Nettopreise in EUR (exkl. USt.)

Quelle: Zuchtverbände, Nutzkälbermärkte

E) Zuchtrinderverkäufe

1) Versteigerungen, Nettopreise

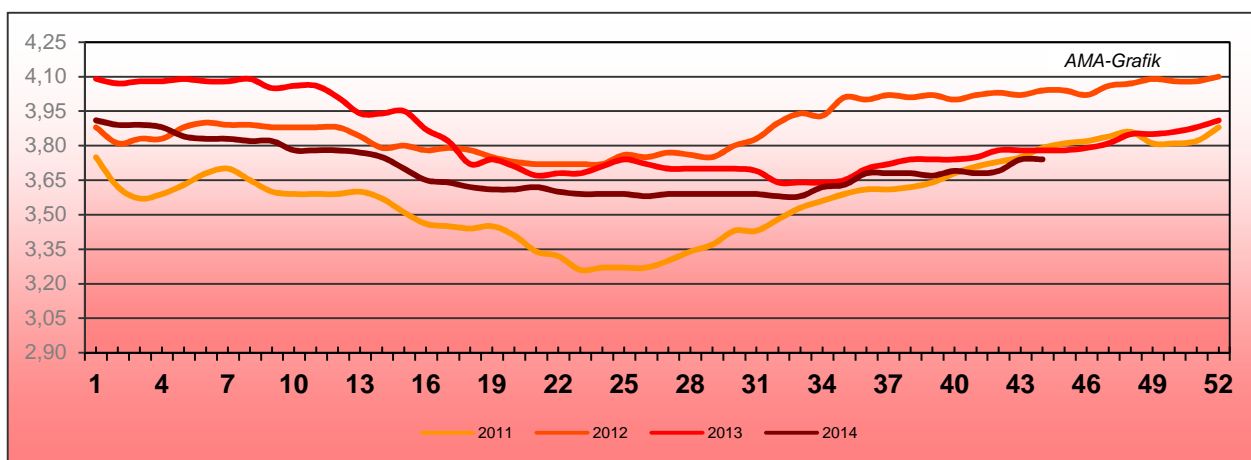
Rotholz, am 29. Oktober 2014

	Rasse	Stückanzahl		Preis
		aufgetrieben	verkauft	
Stiere	Fleckvieh	-	15	2.277,33
Kühe	Fleckvieh	-	24	1.305,00
	Holstein	-	2	1.250,00
Kühe frischmelk	Fleckvieh	-	57	1.459,82
	Holstein	-	7	1.614,29
Erstlingskühe	Fleckvieh	-	66	1.609,39
	Holstein	-	20	1.761,50
Kalbinnen	Fleckvieh	-	81	1.559,01
	Holstein	-	4	1.250,00
Kälber	Fleckvieh	-	28	481,43
	Holstein	-	4	473,64

Quelle: Rinderzucht Tirol

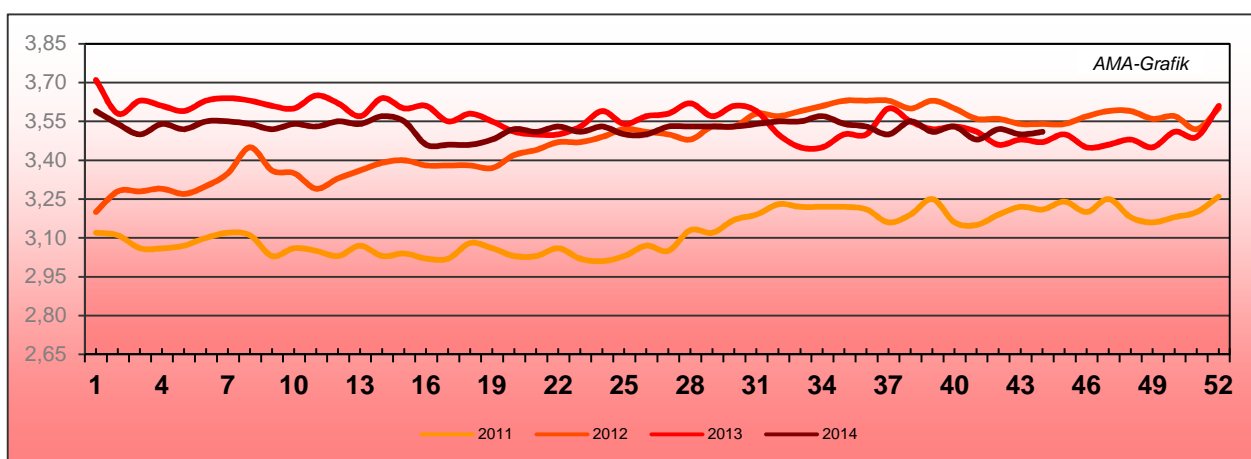
IV GRAFIK ÖSTERREICH

F) Schlachtstierpreise (E-P) in EUR/kg, exkl. USt.



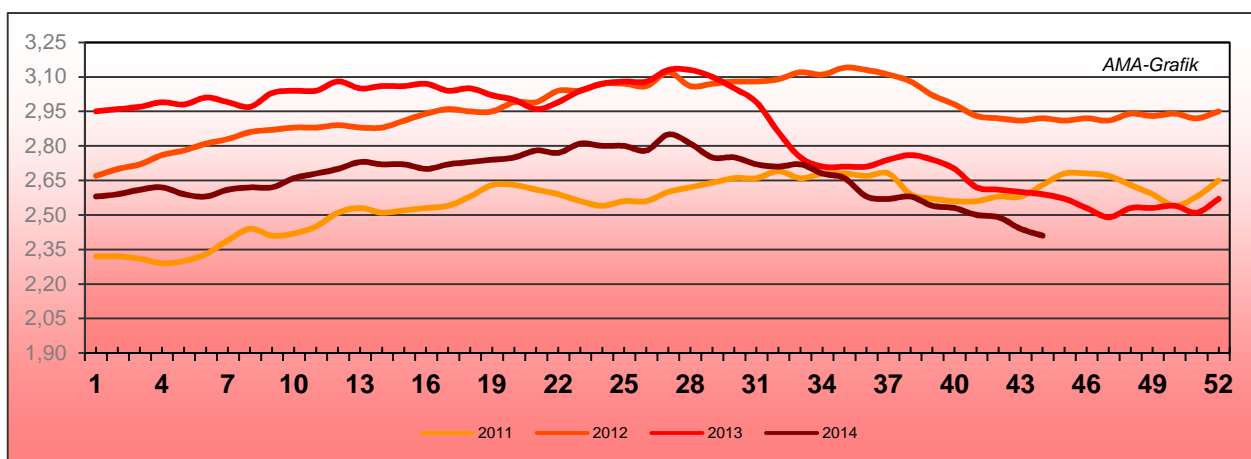
Quelle: AMA

G) Schlachtkalbinnenpreise (E-P) in EUR/kg, exkl. USt.



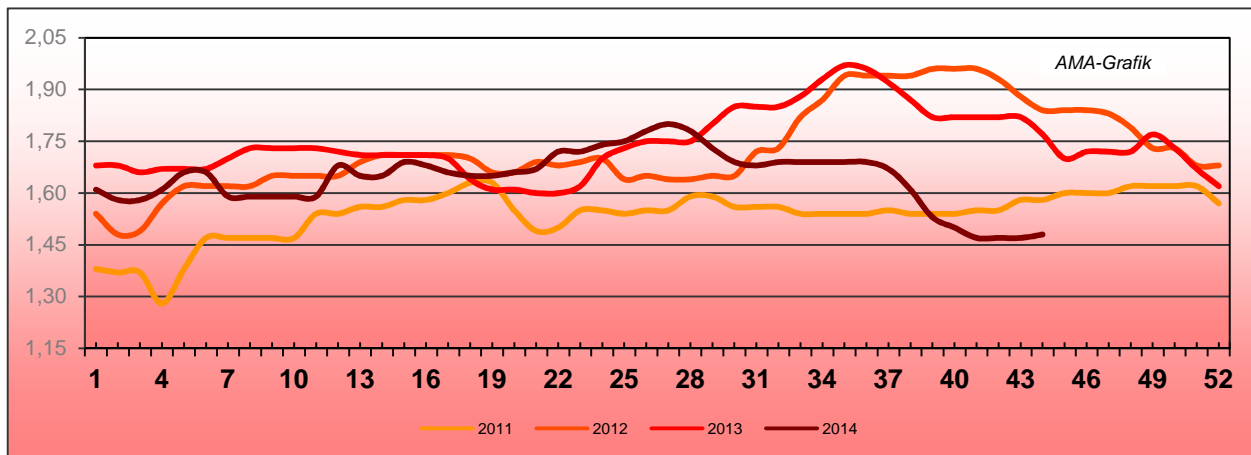
Quelle: AMA

H) Schlachtkuhpreise (E-P) in EUR/kg, exkl. USt.

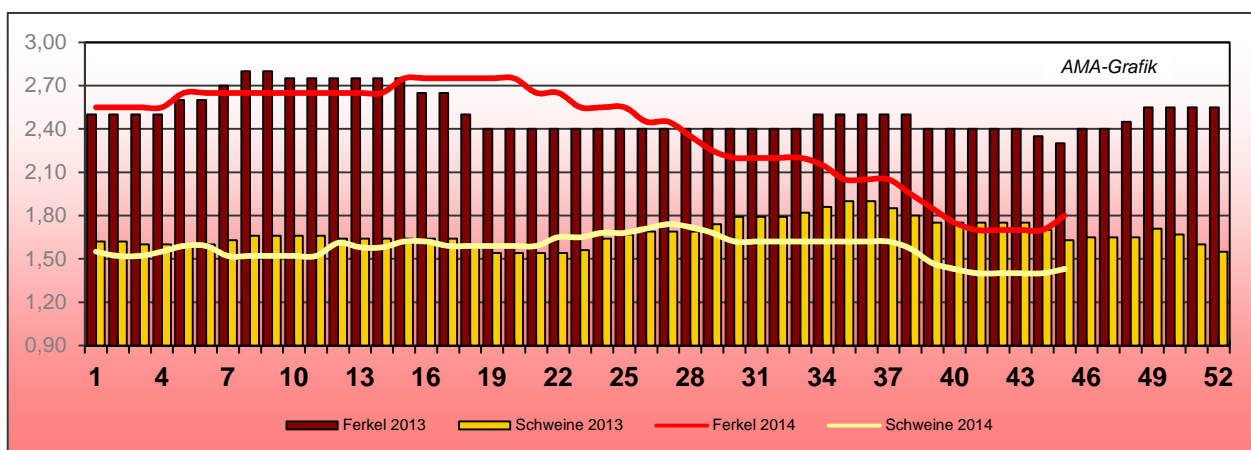


Quelle: AMA

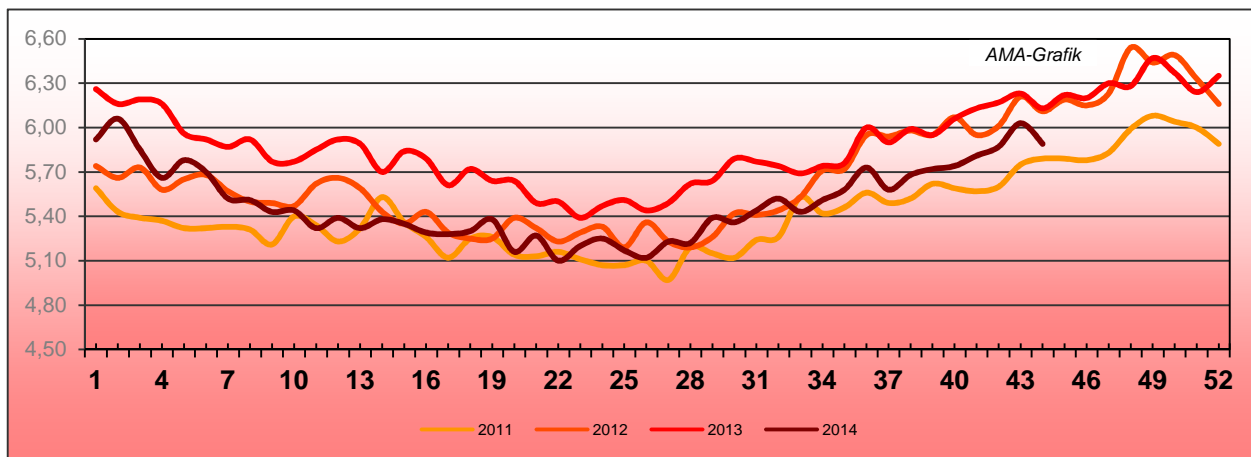
I) Schweinehälftenpreise (S-P) in EUR/kg, exkl. USt.



J) Vergleich der Notierungspreise für Ferkel bzw. Schweine in EUR/kg, exkl. USt.



K) Schlachtkälberpreise in EUR/kg, exkl. USt.



V MARKT UND PREISE INTERNATIONAL

L) EU-Preisspiegel für Schlachtvieh

1) Marktpreise für die Qualitätsklassen URO (EUR/100 kg Schlachtgewicht, kalt) der Mitgliedsländer

Woche bis:	Jungstierfleisch A UR(O)			Ochsenfleisch C UR(O)			Jungrinder Z UR(O)		
	12.10.14	19.10.14	26.10.14	12.10.14	19.10.14	26.10.14	12.10.14	19.10.14	26.10.14
Belgien	333,10	333,41	331,89	-	-	-	-	-	-
Bulgarien	-	-	-	-	-	-	-	-	-
Tschechien	316,55	311,53	310,78	-	-	-	-	260,39	-
Dänemark	375,32	371,70	375,47	-	-	-	372,93	373,41	373,22
Deutschland	355,83	355,27	354,20	-	-	-	-	-	-
Estland	300,00	-	300,00	-	-	-	-	-	-
Irland	-	-	-	355,09	356,60	356,65	-	-	-
Griechenland	438,42	441,12	433,53	-	-	-	-	-	-
Spanien	361,17	360,72	362,36	-	-	-	365,33	367,08	367,54
Frankreich	368,48	365,57	365,83	359,67	349,30	355,55	-	-	-
Kroatien	334,22	336,47	335,65	-	-	-	329,52	-	321,77
Italien	379,16	375,20	374,27	-	-	-	445,84	463,32	447,33
Zypern	-	-	-	-	-	-	-	-	-
Lettland	209,60	193,72	186,46	-	-	-	-	142,89	139,73
Litauen	239,71	258,36	234,54	-	-	-	-	-	-
Luxemburg	372,93	370,72	365,17	-	-	-	-	-	-
Ungarn	-	-	-	-	-	-	-	-	-
Malta	-	-	-	-	-	-	-	-	-
Niederlande	336,66	311,30	309,40	-	-	-	-	-	-
ÖSTERREICH	358,59	359,43	363,58	-	-	-	431,04	428,69	434,53
Polen	299,36	294,82	289,64	-	-	-	291,73	293,12	279,50
Portugal	370,39	370,33	370,15	-	-	-	374,10	371,57	374,07
Rumänien	272,72	266,24	269,79	-	-	-	260,96	-	317,62
Slowenien	343,16	340,13	343,89	-	-	-	-	296,61	479,42
Slowakei	312,20	309,86	308,79	-	-	-	341,94	340,94	343,95
Finnland	385,29	389,10	379,49	-	-	-	-	-	-
Schweden	396,12	399,93	391,58	-	-	-	328,58	364,12	390,50
Großbritannien	-	-	-	459,37	455,14	456,39	-	-	-
Nordirland	-	-	-	438,37	436,81	438,57	-	-	-
EU	359,48	357,70	356,43	413,85	410,83	412,35	370,13	375,27	374,19

Quelle: http://ec.europa.eu/agriculture/beef-veal/presentations/carcass-prices/index_en.htm, Europäische Kommission

2) Rinder (EUR/100 kg Schlachtgewicht, kalt)

Woche bis:	Jungstiere R3		Ochsen R3		Kühe O3		Kalbinnen R3	
	19.10.14	26.10.14	19.10.14	26.10.14	19.10.14	26.10.14	19.10.14	26.10.14
Belgien	283,30	282,42	-	-	245,42	244,08	333,50	332,00
Bulgarien	-	-	-	-	200,61	216,43	-	-
Tschechien	317,27	316,43	290,27	290,74	225,60	214,71	265,64	264,61
Dänemark	373,68	378,58	-	353,47	274,82	274,91	343,05	336,41
Deutschland	360,26	358,77	380,36	383,49	264,59	258,69	370,11	371,08
Estland	-	300,00	-	-	204,50	198,76	202,04	304,08
Irland	353,15	352,98	355,91	355,72	305,28	306,05	362,76	364,46
Griechenland	442,27	438,43	-	-	216,57	207,22	-	-
Spanien	357,78	360,95	-	-	228,18	220,19	386,49	383,64
Frankreich	360,00	360,00	378,00	379,00	313,00	309,00	398,00	401,00
Kroatien	349,29	347,22	-	-	210,22	202,10	365,09	367,82
Italien	366,52	356,42	400,00	-	257,01	250,62	413,67	408,57
Zypern	-	-	-	-	-	-	-	-
Lettland	206,82	194,47	-	-	169,39	162,21	156,08	166,15
Litauen	268,72	241,37	-	-	190,48	185,22	235,10	205,10
Luxemburg	350,94	349,47	379,95	372,79	282,44	276,85	393,27	382,79
Ungarn	-	-	-	-	200,61	201,12	-	-
Malta	-	-	-	-	-	-	-	297,11
Niederlande	315,72	302,06	-	-	244,81	244,58	262,25	271,54
ÖSTERREICH	368,96	373,76	367,55	377,02	248,55	243,68	354,69	358,70
Polen	298,01	292,28	-	-	237,30	227,32	296,56	294,86
Portugal	377,10	377,10	-	-	219,30	218,40	375,30	374,50
Rumänien	261,02	296,13	-	-	239,90	237,47	269,71	-
Slowenien	345,49	349,99	-	299,19	230,58	226,39	338,42	339,06
Slowakei	338,53	338,70	320,55	-	204,21	204,92	292,32	244,05
Finnland	389,91	382,98	-	-	238,87	240,08	357,80	350,15
Schweden	412,67	395,78	394,55	370,21	333,74	341,16	417,80	404,93
Ver. Königreich	421,21	418,89	445,38	445,37	302,50	298,22	448,38	448,72
EU	360,26	358,78	398,00	398,18	272,75	268,28	384,95	385,32

 Quelle: http://ec.europa.eu/agriculture/beef-veal/presentations/carcass-prices/index_en.htm, Europäische Kommission

3) Marktpreis für geschlachtete Schafe (EUR/100 kg)

	Woche bis:	05.10.2014	12.10.2014	19.10.2014	26.10.2014	Vorwoche ±
SCHWERE LÄMMER	Belgien	560,00	515,00	511,00	511,00	0,00
	Dänemark	499,43	506,67	481,71	481,71	0,00
	Deutschland	524,09	511,15	515,08	510,08	-5,00
	Estland	242,47	283,66	215,87	215,87	0,00
	Spanien	516,37	522,87	525,79	538,04	12,25
	Frankreich	597,00	630,00	637,00	642,00	5,00
	Irland	413,35	410,06	413,12	426,61	13,49
	Zypern	427,00	445,00	445,00	463,00	18,00
	Litauen	390,05	455,80	435,19	393,76	-41,43
	Niederlande	499,63	514,43	512,19	513,31	1,12
	ÖSTERREICH	513,00	533,00	539,00	526,00	-13,00
	Polen	375,07	374,60	357,74	357,74	0,00
	Rumänien	213,62	210,78	216,55	211,53	-5,02
	Finnland	419,49	419,49	419,49	419,49	0,00
	Schweden	414,52	403,33	401,10	395,78	-5,32
	Ver. Königreich	450,81	447,21	442,84	447,91	5,07
	EU	465,43	468,99	469,04	473,37	4,33
LEICHTE LÄMMER	Bulgarien	723,13	719,52	721,84	721,84	0,00
	Griechenland	523,44	521,40	521,40	510,33	-11,07
	Spanien	692,11	703,37	726,25	755,85	29,60
	Kroatien	529,96	569,34	531,18	468,08	-63,10
	Italien	682,15	683,29	683,08	690,65	7,57
	Ungarn	599,81	589,63	629,30	629,30	0,00
	Portugal	484,00	508,00	512,00	524,00	12,00
	Slowenien	553,82	551,31	552,90	553,57	0,67
	Slowakei	442,34	415,82	425,00	415,82	-9,18
	EU	613,98	619,80	628,76	637,38	8,62

 Quelle: http://ec.europa.eu/agriculture/sheep-goats/presentations/index_en.htm, Europäische Kommission

4) Schweine, Standardqualität Klasse E (EUR/100 kg Schlachtgewicht, kalt)

Woche bis:	05.10.2014	12.10.2014	19.10.2014	26.10.2014	Vorwoche ±
Belgien	125,50	119,50	119,40	120,60	1,20
Bulgarien	189,17	190,29	180,05	181,86	1,81
Tschechien	156,89	149,56	147,81	144,97	-2,83
Dänemark	138,78	133,27	133,24	133,22	-0,02
Deutschland	147,38	143,94	143,45	144,06	0,61
Estland	162,03	157,92	160,02	158,65	-1,37
Griechenland	184,79	184,79	184,79	184,79	0,00
Spanien	157,78	149,02	145,68	141,90	-3,78
Frankreich	136,00	132,00	129,00	128,00	-1,00
Kroatien	161,69	158,16	157,60	157,11	-0,49
Irland	155,27	155,29	151,48	151,54	0,06
Zypern	218,00	217,00	217,00	217,00	0,00
Lettland	152,88	148,39	148,08	147,01	-1,07
Litauen	148,33	149,64	151,11	146,38	-4,73
Luxemburg	142,60	142,60	139,20	139,20	0,00
Ungarn	156,38	151,20	150,32	150,11	-0,21
Malta	237,00	237,00	237,00	237,00	0,00
Niederlande	125,62	119,90	119,98	120,86	0,88
ÖSTERREICH	146,51	144,53	144,24	144,47	0,23
Polen	146,01	144,79	145,44	144,88	-0,56
Portugal	161,00	153,00	148,00	146,00	-2,00
Rumänien	164,28	157,27	153,49	148,01	-5,48
Slowenien	156,90	154,32	154,39	156,69	2,30
Slowakei	161,39	155,56	156,31	155,57	-0,74
Finnland	161,35	160,17	158,44	159,67	1,23
Schweden	172,57	181,10	180,57	178,79	-1,78
Ver. Königreich	194,99	192,93	189,00	188,10	-0,90
EU	147,75	143,79	142,71	142,20	-0,52

5) Ferkel, (EUR/Stück)

Woche bis:	05.10.2014	12.10.2014	19.10.2014	26.10.2014	Vorwoche ±
Belgien	28,00	27,00	27,00	27,00	0,00
Tschechien	53,63	53,63	53,63	50,92	-2,71
Dänemark	41,92	39,90	39,89	39,89	0,00
Deutschland	39,30	36,60	36,80	36,90	0,10
Estland	33,40	31,24	34,77	35,30	0,53
Spanien	29,62	27,62	25,94	24,87	-1,07
Frankreich	27,40	27,40	26,80	26,60	-0,20
Kroatien	54,66	44,56	42,20	51,55	9,35
Italien	65,01	63,61	62,86	62,17	-0,69
Luxemburg	45,18	45,18	34,86	34,86	0,00
Ungarn	41,89	34,13	43,17	29,29	-13,88
Malta	91,32	91,32	91,32	91,32	0,00
Niederlande	18,00	15,25	15,00	12,25	-2,75
Polen	39,78	38,52	38,09	37,19	-0,90
Portugal	43,20	43,00	42,00	42,00	0,00
Slowakei	68,51	68,51	46,24	63,03	16,79
Finnland	53,55	52,71	51,89	50,89	-1,00
Schweden	74,36	72,51	72,52	76,07	3,55
Ver. Königreich	62,90	62,26	63,56	60,05	-3,51
EU	37,59	35,65	35,31	34,46	-0,85

 Quelle: http://ec.europa.eu/agriculture/pigmeat/presentations/index_en.htm, Europäische Kommission

M) Preisentwicklung diverser Länder für Schlachtvieh in Euro
1) Deutschland gesamt: frei Schlachtstätte je kg SG in EUR ohne MwSt.

Woche bis:	12.10.2014	19.10.2014	26.10.2014	02.11.2014	Vorwoche ±
Jungstiere U3	3,62	3,61	3,60	3,61	0,01
Jungstiere R3	3,54	3,53	3,52	3,53	0,01
Jungstiere O3	3,20	3,17	3,14	3,15	0,01
Kalbinnen R3	3,64	3,63	3,64	3,63	-0,01
Kühe R3	2,94	2,90	2,86	2,85	-0,01
Kühe O3	2,66	2,59	2,54	2,49	-0,05
Kälber, pauschal	4,67	4,74	4,78	4,68	-0,10
Schweine E	1,41	1,41	1,41	1,41	0,00
Schweine S-P	1,41	1,41	1,41	1,41	0,00
Lämmer, pauschal	5,01	5,05	5,00	4,92	-0,08

Quelle: Bundesministerium für Ernährung, Landwirtschaft und Verbraucherschutz (BLE; Deutschland)

2) Preise frei Schlachtstätte in Bayern (EUR/kg Schlachtgewicht)

Bayern*)	12.10.2014	19.10.2014	26.10.2014	02.11.2014	Vorwoche ±
Jungstiere U3	3,62	3,62	3,61	3,62	0,01
Jungstiere R3	3,56	3,57	3,55	3,57	0,02
Jungstiere E-P	3,58	3,57	3,55	3,57	0,02
Kalbinnen U3	3,69	3,69	3,69	3,69	0,00
Kalbinnen R3	3,63	3,64	3,64	3,65	0,01
Kalbinnen E-P	3,47	3,49	3,47	3,48	0,01
Kühe U3	3,11	3,06	3,04	3,01	-0,03
Kühe R3	2,98	2,94	2,91	2,89	-0,02
Kühe E-P	2,67	2,65	2,62	2,59	-0,03
Schweine E	1,42	1,42	1,42	1,42	0,00
Schweine S-P	1,43	1,43	1,42	1,43	0,01

*) Abrechnung erfolgt bei Rindern und Schweinen nach Warmgewicht.

Quelle: Bayerischer Bauernverband

3) Italien: Marktbericht Markt Modena - Preise in EUR/kg LG (exkl. USt.)

Nutzkälber/Einsteller	06.10.2014	13.10.2014	20.10.2014	27.10.2014	03.11.2014
Nutzkälber/Fleischrasse Extra Qual.	4,59-5,30	4,59-5,30	4,59-5,30	4,59-5,30	4,59-5,30
Nutzkälber/Fleischrasse	2,73-3,45	2,73-3,45	2,73-3,45	2,73-3,45	2,73-3,45
Einsteller/Limousin	2,66-2,78	2,66-2,78	2,66-2,78	2,66-2,78	2,66-2,78
Einsteller/Charolais	2,52-2,79	2,52-2,79	2,52-2,79	2,52-2,79	2,52-2,79
Einsteller/Kreuzungen	2,31-2,50	2,31-2,50	2,31-2,50	2,31-2,50	2,31-2,50
Schlachtrinder / Jungstiere	06.10.2014	13.10.2014	20.10.2014	27.10.2014	03.11.2014
Limousin	2,70-2,80	2,70-2,80	2,71-2,81	2,71-2,81	2,74-2,84
Charolais u. Kreuzungen 1. Qual.	2,33-2,39	2,33-2,39	2,34-2,40	2,34-2,40	2,34-2,40
Kreuzungen nat. 1. Qual.	2,27-2,35	2,27-2,35	2,27-2,35	2,27-2,35	2,27-2,35
Schwarzbunte 1. Qual.	1,39-1,50	1,39-1,50	1,40-1,51	1,40-1,51	1,40-1,51
Schlachtrinder/Kalbinnen	06.10.2014	13.10.2014	20.10.2014	27.10.2014	03.11.2014
Limousin	2,74-2,89	2,74-2,89	2,74-2,89	2,74-2,89	2,74-2,89
Fleischrasse u. Kreuzungen	2,44-2,52	2,44-2,52	2,44-2,52	2,44-2,52	2,44-2,52
Fleckvieh	1,92-2,07	1,92-2,07	1,92-2,07	1,92-2,07	1,92-2,07
Schweine	06.10.2014	13.10.2014	20.10.2014	27.10.2014	03.11.2014
Schweine 130 - 144 kg LG	1,29	1,28	1,28	1,31	1,33

Quelle: www.borsamermodena.it, Borsa Merci di Modena

Marktbericht Markt Modena - Fleischpreise in EUR/kg

JUNGSTIERFLEISCH/ HÄLFTEN	06.10.2014	13.10.2014	20.10.2014	27.10.2014	03.11.2014
Extra Qualität	6,00-6,36	6,00-6,36	6,00-6,36	6,00-6,36	6,00-6,36
1. Qualität	5,46-5,74	5,46-5,74	5,46-5,74	5,46-5,74	5,46-5,74
2. Qualität	4,90-4,96	4,90-4,96	4,90-4,96	4,90-4,96	4,90-4,96
KALBINNENFLEISCH/HÄLFTEN	06.10.2014	13.10.2014	20.10.2014	27.10.2014	03.11.2014
Extra Qualität	5,98-6,30	5,98-6,30	5,98-6,30	5,98-6,30	5,98-6,30
1. Qualität	5,64-5,89	5,64-5,89	5,64-5,89	5,64-5,89	5,64-5,89
2. Qualität	4,88-5,14	4,88-5,14	4,88-5,14	4,88-5,14	4,88-5,14

Quelle: www.borsamermodena.it, Borsa Merci di Modena

4) Niederlande: Schweine und Ferkel in EUR/kg

Woche bis:	26.10.2014	02.11.2014	09.11.2014
Vion, ab Hof mit MwSt., in EUR/kg SG			
Basispr. 56% MFA, Typ A, 78-100 kg	1,33	1,33	1,33
Woche bis:	26.10.2014	02.11.2014	09.11.2014
Ferkel inkl. MwSt., 23 kg, EUR/Stück	23,00	23,00	23,00
Woche bis (in Stück):	12.10.2014	19.10.2014	26.10.2014
Schlachtungen	298.000	299.000	298.000

Quelle: Produktschappen Vee, Vlees en Eieren;

5) Dänemark: Produzentenpreise

Woche bis:	26.10.2014	02.11.2014	09.11.2014
Schlachtschw., 60% MFA in EUR je kg	1,26	1,26	1,29

Quelle: www.danskeslagterier.dk, Danish Crown;

6) Frankreich: Schweine in EUR/kg SG, ab Hof

Woche bis:	26.10.2014	02.11.2014	09.11.2014
Bretagne, 56% Fleischanteil, Montag	1,172	1,167	1,167
Donnerstag	1,172	1,168	-

Quelle: www.marche-porc-breton.com, Marché du Porc Breton

7) Spanien: Mercolleida, Notierungen in EUR

Notierung vom:	16.10.2014	23.10.2014	30.10.2014
Schweine in EUR/kg LG (Cerdo Selecto)	1,11	1,11	1,11
Ferkel (20 kg) in EUR/Stück (Precio Base Lleida)	20,50	21,50	22,50

Quelle: ANAFRIC-GREMSA

N) Erstattungen für Exporte nach Drittländern

Die Ausfuhrerstattungen sind seit 21. September 2012 (Rinder und Rindfleisch) bzw. 20. April 2012 (Schweinefleisch) ausgesetzt.

Der Marktbericht Vieh und Fleisch erscheint wöchentlich.

Dieser Bericht ist auf der Webseite der
Agrarmarkt Austria (www.ama.at) im Internet verfügbar.

Impressum:

Informationen gemäß § 5 E-Commerce Gesetz und Offenlegung gemäß § 25 Mediengesetz

Medieninhaber, Herausgeber, Vertrieb: Agrarmarkt Austria

Redaktion: GB I Abt. 3 – Referat 10
Dresdner Straße 70
1200 Wien
UID-Nr.: ATU16305503
DVR-Nr.: 0719838
Telefon: +43 1 33151-DW 248 bzw. DW 186
Fax: +43 1 33151-DW 4624
E-Mail: preismeldungen@ama.gv.at

Vertretungsbefugt:

Dipl.-Ing. Günter Griesmayr, Vorstandsvorsitzender und Vorstand für den Geschäftsbereich II
Dr. Richard Leutner, Vorstand für den Geschäftsbereich I

Die Agrarmarkt Austria ist eine gemäß § 2 AMA-Gesetz, BGBl. Nr. 367/1992 eingerichtete juristische Person öffentlichen Rechts, deren Aufgaben im § 3 festgelegt sind. Sie unterliegt gemäß § 25 AMA-Gesetz der Aufsicht des Bundesministers für Land- und Forstwirtschaft, Umwelt und Wasserwirtschaft.

Hersteller: Eigendruck

Verlagsrechte: Die in dieser Broschüre veröffentlichten Beiträge sind urheberrechtlich geschützt.
Alle Rechte sind vorbehalten. Nachdruck und Auswertung der von der AGRARMARKT AUSTRIA erhobenen Daten sind mit Quellenangabe gestattet.
Alle Angaben ohne Gewähr.