



AMA
AgrarMarkt *Austria*

K-Ö
Gemäß des § 3 Abs. 1 des AMA-Gesetzes 1992 (BGBl. Nr. 376/1992 i. d. g. F.)
Zertifiziertes Qualitätsmanagement-System nach ÖNORM EN ISO 9001 REG. Nr. 01537/0
Zertifiziertes Informationssicherheits-Management-System nach ÖNORM ISO/IEC 27001 REG Nr. 35/0
Zertifiziertes IT Service-Management-System nach ISO/IEC 20000-1 REG Nr. 45/0
Zertifiziertes Umweltmanagement-System nach EMAS REG Nr. AT-000680 und ÖNORM EN ISO 14001 REG Nr. 02982/0

www.ama.at

Dresdner Straße 70, 1200 Wien



Marktbericht

MILCH UND MILCHPRODUKTE | Ausgabemonat Juli 2017

4. AUSGABE 2017

Marktübersicht

Markt Österreich

Preisbericht Österreich

Markt und Preise International

INHALT

I.....MARKTÜBERSICHT.....	3
A) Milchanlieferung	5
B) Produktion	6
II.....PREISBERICHT ÖSTERREICH.....	8
C) Erzeugermilchpreiserhebung ab Hof.....	8
III.....GRAFIKEN ÖSTERREICH.....	8
D) Milchanlieferung	9
E) Erzeugermilchpreis – Österreich	10
F) Exporte/Ausfuhren aus Österreich in alle Länder	11
G) Importe/Einfuhren nach Österreich von allen Ländern.....	11
IV.....MARKT UND PREISE INTERNATIONAL.....	13
H) Erzeugermilchpreise – Österreich, Deutschland und Bayern	13
I) Übersicht EU-Produktpreise 24. Kalenderwoche 2016.....	13
J) Notierungen Milchprodukte Neuseeland	14
K) Süddeutsche Butter- und Käse-Börse e.V. Kempten.....	14
V.....GRAFIKEN INTERNATIONAL.....	16
L) Anlieferungs-/Produktionsentwicklung EU-28.....	16
M) Erzeugermilchpreise ab Hof - EU-28, tatsächliche Inhaltsstoffe.....	16
N) EU - Blockbutterpreise.....	16
O) EU - Magermilchpulverpreise.....	16
P) Marktpreise Butter.....	17
Q) Marktpreise Cheddar.....	17
R) Marktpreise Vollmilchpulver.....	18
S) Marktpreise Magermilchpulver.....	18
T) Internationaler Handel Butter.....	19
U) Internationaler Handel Käse.....	19
V) Internationaler Handel Vollmilchpulver.....	20
W) Internationaler Handel Magermilchpulver.....	20

I MARKTÜBERSICHT

Österreichischer Milchmarkt

Milchanlieferung im Mai erreicht Rekordhoch

In Österreich wurde im Mai eine Gesamtmilchmenge von 301.964 t produziert. In dieser Menge enthalten ist auch jene Milch, die an ausländische Molkereien, vor allem nach Deutschland, verkauft wurde. Gegenüber dem Vorjahr wurde die österreichweite Milchproduktion somit um 1,7% gesteigert. Damit entwickelt sich die österreichische Milcherzeugung entgegen dem EU-weiten Trend, der tendenziell abnehmenden Milchproduktion. Erwartungsgemäß zeigte sich der Mai als der bislang stärkste Anlieferungsmonat. Die Menge konnte auch gegenüber dem Vorjahr gesteigert werden. Damit ist eine bislang unübertroffene Lieferspitze erreicht.

Der größte, prozentuale Zuwachs wurde bei der Biomilch verzeichnet. Gegenüber dem Vormonat wurde die Produktionsmenge um knapp 3.200 t gesteigert. Verglichen mit der Biomilchproduktion im Vorjahresmonat, bedeutet dies einen Produktionsanstieg von 12,77%. Die bisherige Gesamtjahresmenge biologisch erzeugter Milch, wurde in Bezug auf den Vergleichszeitraum 2016 (Jänner bis Mai) um 10,84% gesteigert.

Trotz des mengenmäßigen Anstieges der Heumilchproduktion von 29.327 t im April 2017 auf 32.478 t im Mai, ist die bisherige Jahresgesamtmenge gegenüber dem Vorjahr (Jänner – Mai) um 4,34% zurück gegangen.

Erzeugermilchpreis im Aufwärtstrend

Gegenüber dem Vormonat konnte der Erzeugermilchpreis im Mai um 0,18 Cent auf 35,05 Cent/kg Rohmilch (netto, bei 4,2% Fett und 3,4% Eiweiß) gesteigert werden. Im Vorjahresvergleich bedeutet das einen Anstieg von über 16%. Diese positive Entwicklung wird auch für die kommenden Monate erwartet.

Die höchsten Preise werden für Bio-Heumilch erzielt. Der durchschnittlich gezahlte Preis im Mai lag (netto, bei 4,2% Fett und 3,4%) bei 50,67 Cent/kg. Konventionell erzeugte Milch erreichte einen durchschnittlichen Preis von 32,28 Cent/kg Rohmilch. Im Durchschnitt wurden jeweils 12,76 Cent/kg Bio- und 5,65 Cent/kg Heumilchzuschlag gezahlt. Damit zeichnet sich ein weiterhin stabiles Niveau der Zuschläge ab.

Internationaler Milchmarkt

Abbau der EU – Magermilchpulver Interventionsbestände geht schleppend voran

Aktuell werden gut 350.000 t Magermilchpulver in den Interventionsbeständen der EU gelagert. Basierend auf einer Durchführungsverordnung der Europäischen Kommission vom November letzten Jahres stehen derzeit rund 22.110 t Magermilchpulver aus den Interventionsbeständen die vor dem 1. November 2015 eingelagert wurden zum Verkauf. Das freigegebene Magermilchpulver ist in Belgien, Litauen, Polen, Irland, Frankreich, Großbritannien und Deutschland gelagert. Der Verkauf geht sehr schleppend voran, da die eingereichten Angebote weit unter dem derzeitigen Marktpreis lagen. Insgesamt konnten seit November 2016 nur 140 t Magermilchpulver verkauft werden. Die Kommission steht vor der schwierigen Aufgabe die großen Magermilchpulver Bestände abzubauen, ohne dabei den EU-Marktpreis zu gefährden. Sowohl die monatlich anfallenden Lagerhaltungskosten, als auch das Alter der Waren setzen Brüssel unter Druck. Die Anbieter wissen das und spekulieren.

Butterpreise auf Rekordhoch

Die weltweit steigende Nachfrage von Butter und Milchfett sorgt für weiterhin steil zulegende Butterpreise am internationalen Markt. Die hohen Preise für Milchfett dürften auch treibende Kraft bei den Milchpreisen sein. Der Europäische Butterpreis liegt derzeit bei € 525/100 kg, das entspricht einer Verteuerung um 82% im Vergleich zum Vorjahr. Der Erzeugermilchpreis im April 2017 lag im europaweiten Durchschnitt bei 33,18 Cent/kg, das entspricht einer Steigerung von 21% im Vergleich zum Vorjahresmonat.

Die Milchproduktion in der EU wurde von Jänner bis einschließlich April diesen Jahres hingegen im Vorjahresvergleich um 1,5% gesenkt. Die damit einhergehende verringerte Verfügbarkeit der Inhaltsstoffe kann als Einflussfaktor auf den weithin steigenden Preis von Butter und Milchfett gesehen werden.

Weiteres kann die derzeit gute Nachfrage nach Milchfett auch mit dessen positiver Bewertung für die menschliche Ernährung in Zusammenhang gebracht werden.

A) Milchanlieferung

1. Erzeugte Milch in Österreich (in t), die an Molkereien und Käsereien angeliefert wird

Die Aufschlüsselung erfolgt nach dem Standort der Lieferanten

Achtung: Milchmengen österreichischer Lieferanten an Molkereien in andere Mitgliedsstaaten sind bereits inkludiert!

Bundesland	Mai			Jänner bis Mai		
	2016	2017	%	2016	2017	%
Burgenland	2.309	2.411	4,4	11.380	11.374	0,0
Niederösterreich	56.564	56.884	0,6	270.903	269.016	-0,7
Oberösterreich	91.739	93.398	1,8	437.296	438.501	0,3
Salzburg	32.080	32.963	2,8	150.666	151.363	0,5
Steiermark	46.990	47.826	1,8	222.611	222.006	-0,3
Kärnten	18.670	19.099	2,3	90.142	90.170	0,0
Tirol	33.458	33.911	1,4	162.069	158.952	-1,9
Vorarlberg	15.238	15.472	1,5	74.363	74.174	-0,3
ÖSTERREICH	297.049	301.964	1,7	1.419.430	1.415.555	-0,3

Quelle: AMA Monatliche Lieferantendaten

2. Angelieferte Milch an österreichische Molkereien und Käsereien (in t)

Achtung: Ab Jänner 2016 sind jene österreichischen Milchmengen die von Landwirten an Molkereien in andere Mitgliedsstaaten geliefert werden, nicht enthalten!

	Mai			Jan.-Mai		
	2016	2017	in %	2016	2017	in %
Gesamte Milchanlieferung	287.114	291.580	1,56	1.375.801	1.368.594	-0,52
Biomilchanlieferung	44.003	49.624	12,77	203.740	225.833	10,84
Heumilchanlieferung	33.207	32.478	-2,20	149.457	142.975	-4,34

3. Zukauf und Versand an andere Mitgliedstaaten (in t)

	Mai			Jan.-Mai		
	2016	2017	in %	2016	2017	in %
Versand an die Mitgliedstaaten	30.277	32.605	7,7	143.844	145.645	1,3
Zukauf aus den Mitgliedstaaten	8.166	7.549	-7,6	39.794	36.415	-8,5

Quelle: AMA Monatsmeldung

B) Produktion

1. Voll-, Mager und Molkepulver (in t)

Produkt	Mai			Jänner bis Mai		
	2016	2017	%	2016	2017	%
Vollmilchpulver	531	98	-81,5	1.363	320	-76,5
Magermilchpulver	388	762	96,3	1.825	2.451	34,3
Molkepulver	3.172	2.978	-6,1	15.942	14.949	-6,2

2. Produktion (in t)

Produkt	Mai			Jänner bis Mai		
	2016	2017	%	2016	2017	%
Trinkmilch frisch	6.527	5.868	-10,1	33.853	29.760	-12,1
Trinkmilch ESL	28.138	28.411	1,0	138.508	140.735	1,6
UHT-Milch	33.128	34.280	3,5	171.822	173.690	1,1
Mischtrunk	28.286	29.947	5,9	131.787	140.576	6,7
Süßrahm	4.806	4.419	-8,1	21.261	20.686	-2,7
Sauerrahm	2.211	2.105	-4,8	9.492	9.461	-0,3
Butter	3.110	3.317	6,7	16.011	16.208	1,2
Hartkäse	4.683	4.786	2,2	22.061	21.382	-3,1
Schnittkäse	6.200	6.076	-2,0	30.453	29.179	-4,2
Weichkäse	1.743	1.919	10,1	8.781	9.602	9,3
Frischkäse	2.382	2.354	-1,2	10.361	11.513	11,1
Käse Gesamt	15.008	15.135	0,8	71.656	71.676	0,0
Speisetopfen	2.859	2.719	-4,9	13.451	13.165	-2,1
Industrietopfen	60	66	10,0	297	303	2,0
Topfen Gesamt	2.919	2.785	-4,6	13.748	13.468	-2,0

Quelle: AMA Monatsmeldung

3. Qualitätsergebnisse der Anlieferungsmilch

Qualitätsergebnisse der Anlieferungsmilch Österreich 2017						
Zeitraum	Milch ohne Q-Abzüge %	S-Klasse KZ<50.000 ZZ<250.000 %	Keimzahl		Somatische Zellen	
			1. Stufe KZ<100.000 %	2. Stufe KZ>100.000 %	1. Stufe ZZ<400.000 %	2. Stufe ZZ>400.000 %
Jänner	99,54	90,00	9,68	0,32	9,82	0,18
Februar	99,43	90,21	9,37	0,38	9,52	0,23
März	99,50	90,68	8,94	0,38	9,07	0,25
April	99,48	90,45	9,17	0,37	9,29	0,25
Mai	99,47	88,59	11,03	0,38	11,22	0,19

Quelle: AMA Monatsmeldung

II PREISBERICHT ÖSTERREICH

C) Erzeugermilchpreiserhebung ab Hof in EUR/100 kg

Milchpreiserhebung Österreich - Auszahlung Mai 2017														
auf Basis aller Inhaltsstoffe, Durchschnitt aller Qualitäten und aller Milchsorten (alle Beträge in Cent)														
Grundpreis je kg	freiwillige Qualitäts- prämie je kg	Biomilch- zuschlag je kg	Heumilch- zuschlag je kg	je FE	Fettbez. je kg	je EE	EE-Bez. je kg	Qual. Abzüge je kg	Marketing- beiträge je kg	Sonst. Abzüge je kg	Milchpreis ab Hof nat. FGeh. je kg	Milchpreis ab Hof 3,7% FE 3,4% EE	Milchpreis ab Hof 4,2% FE 3,4% EE	Milchpreis ab Hof 4,0% FE 3,4% EE
6,082	1,773	2,172	0,629	2,948	12,147	3,687	12,373	0,027	0,344	0,125	34,681	33,604	35,078	34,489
Inkl. 13% UST											39,189	37,973	39,638	38,972

ÖSTERREICH Preis - Vergleich diverse Milchsorten (Netto)	Milchpreis ab Hof nat. FGeh. je kg	Milchpreis ab Hof 3,7% FE 3,4% EE	Milchpreis ab Hof 4,2% FE 3,4% EE	Milchpreis ab Hof 4,0% FE 3,4% EE
konventionelle Milch ohne Heumilchzuschlag	31,880	30,803	32,277	31,688
konventionelle Milch mit Heumilchzuschlag	37,527	36,451	37,925	37,335
Biomilch ohne Heumilchzuschlag	44,641	43,565	45,039	44,449
Biomilch mit Heumilchzuschlag	50,289	49,212	50,686	50,097

Die Werte der Fett- und Eiweißbezahlung auf Basis der tatsächlichen Inhaltsstoffe: 4,12 FE 3,36 EE

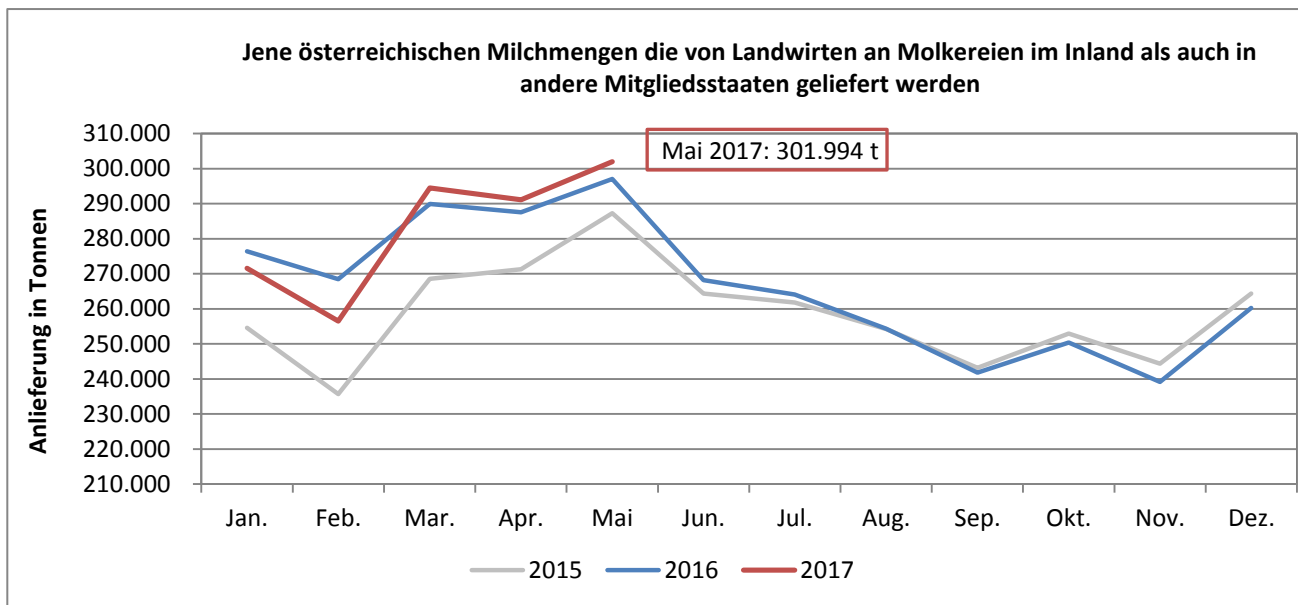
Quelle: AMA Monatsmeldung

III GRAFIKEN ÖSTERREICH

D) Milchanlieferung

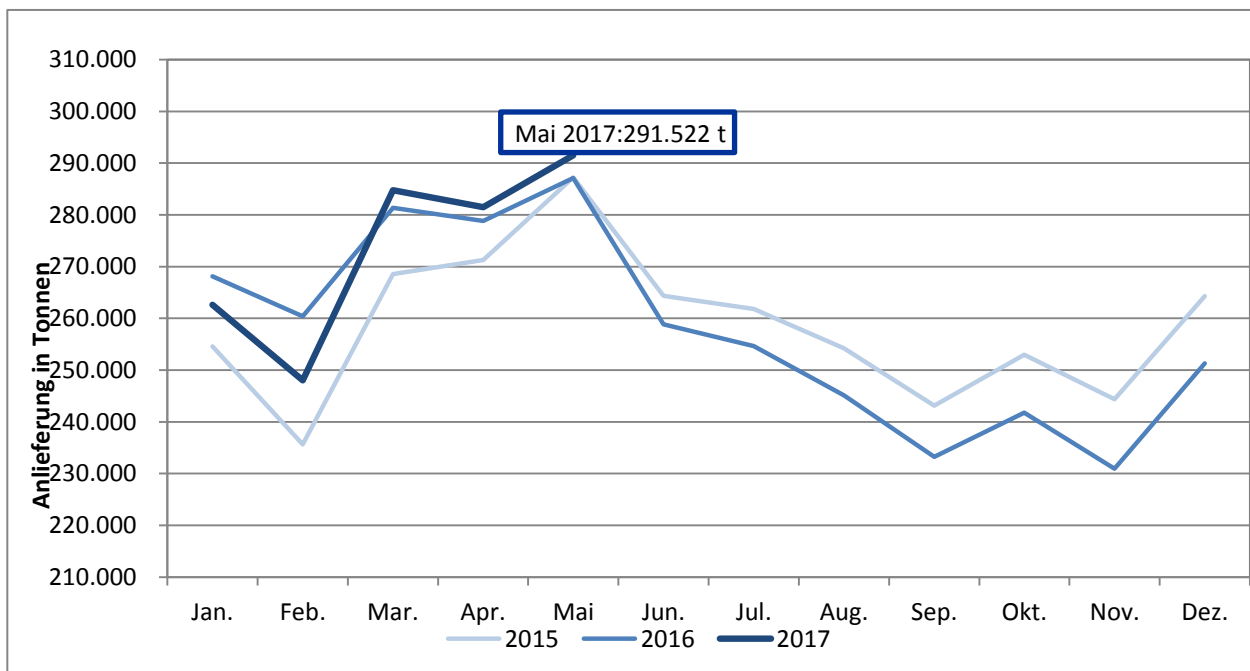
1. Erzeugte Milch in Österreich (in t), die an Molkereien und Käsereien angeliefert wird

Achtung: Milchmengen österreichischer Lieferanten an Molkereien in andere Mitgliedsstaaten sind bereits inkludiert!



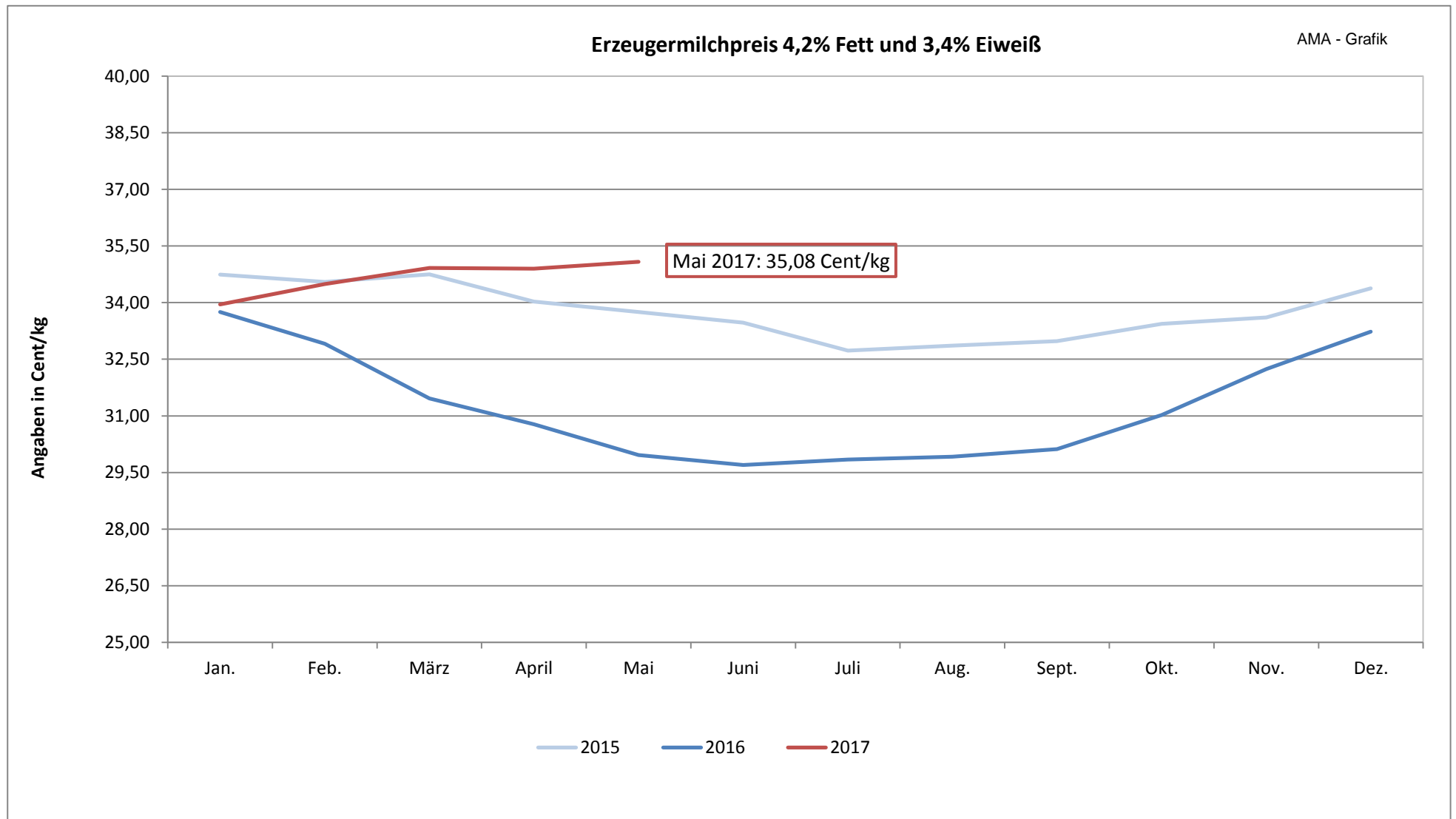
2. Angelieferte Milch an österreichische Molkereien und Käsereien (in t)

Achtung: Ab Jänner 2016 sind jene österreichischen Milchmengen die von Landwirten an Molkereien in andere Mitgliedsstaaten geliefert werden, nicht enthalten!



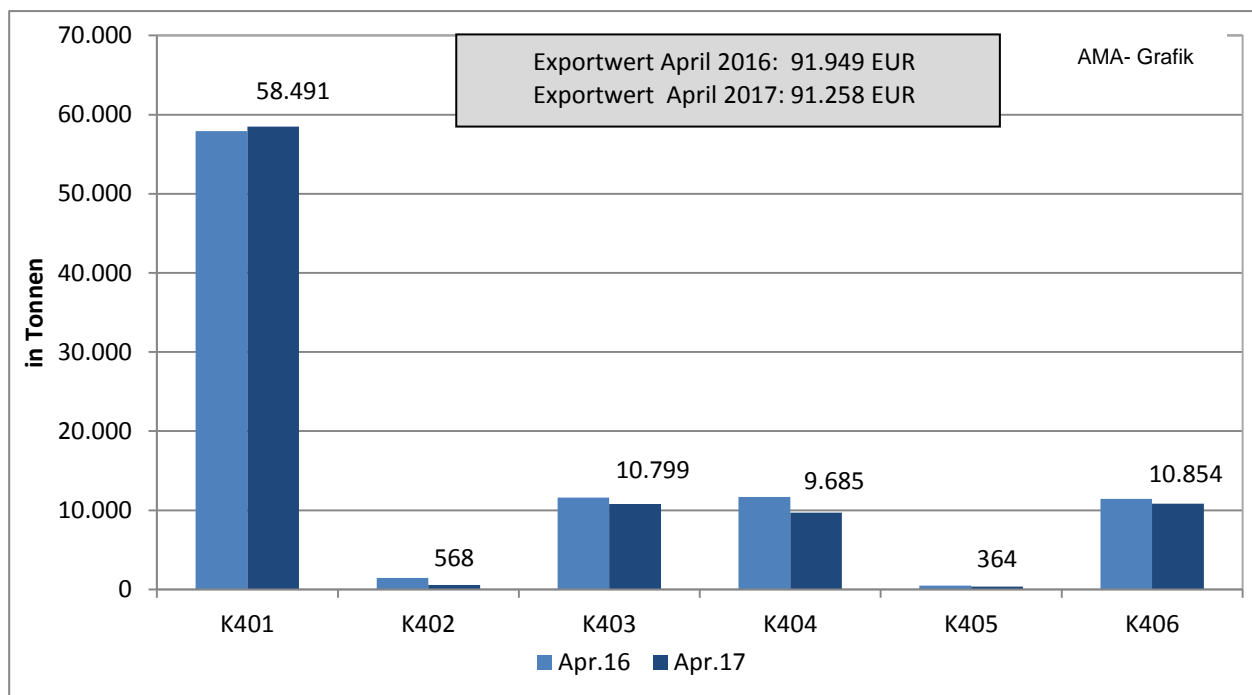
Quelle: AMA Monatsmeldung

E) Erzeugermilchpreis – Österreich

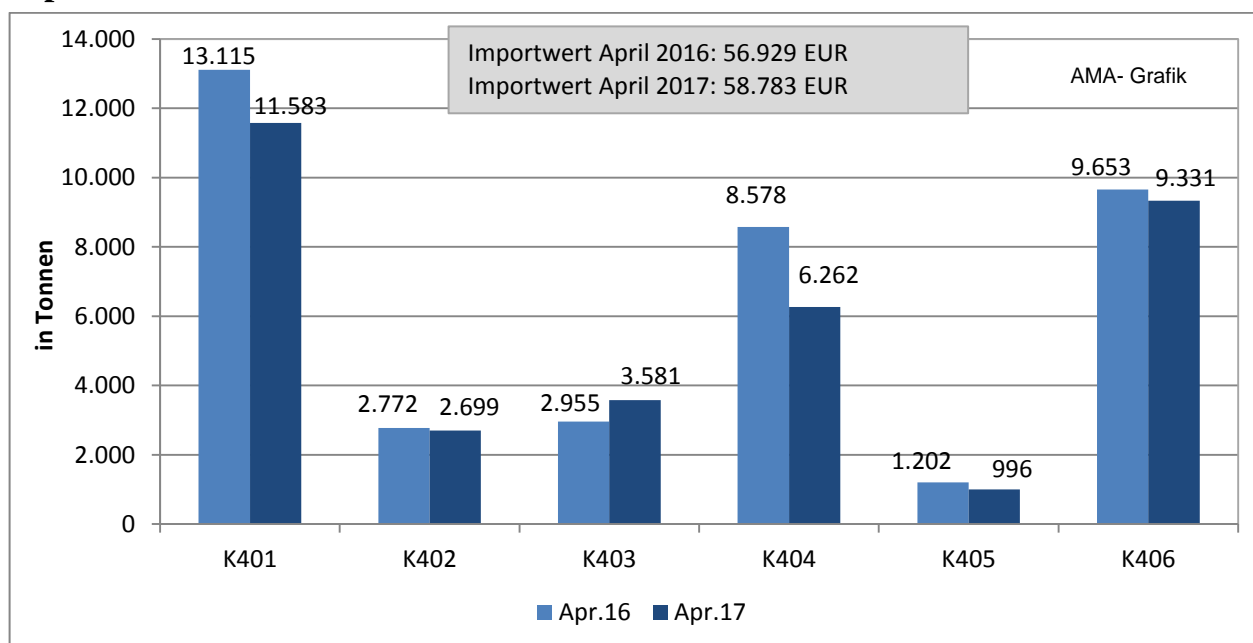


Quelle: AMA Monatsmeldung

F) Exporte/Ausfuhren aus Österreich in alle Länder



G) Importe/Einfuhren nach Österreich von allen Ländern



Beschreibung der KN-Codes

K0401:Milch und Rahm, weder eingedickt noch mit Zusatz von Zucker oder anderen Süßmitteln

K0402:Milch und Rahm, eingedickt oder mit Zusatz von Zucker oder anderen Süßmitteln

K0403:Buttermilch, saure Milch bzw. Rahm, Joghurt, Kefir u. andere fermentierte od. gesäuerte Milch, einschl. Rahm, auch eingedickt od. aromatisiert, auch mit Zusatz von Zucker, anderen Süßmitteln, Früchten, Nüssen od. Kakao

K0404:Milch, auch eingedickt oder mit Zusatz von Zucker oder anderen Süßmitteln

K0405:Butter, einschl. entwässerte Butter u. Gele, u. andere Fettstoffe aus der Milch sowie Milchstreifette

K0406:Käse und Topfen

Quelle: Statistik Austria

IV MARKT UND PREISE INTERNATIONAL

H) Erzeugermilchpreise ab Hof – Österreich im Vergleich mit Deutschland und Bayern in EUR/100 kg, exkl. Ust, 4,0 % Fett, 3,4 % Eiweiß

Monate	2016			2017		
	Österreich	Deutschland	Bayern	Österreich	Deutschland	Bayern
Jänner	33,17	27,45	29,41	33,32	32,53	32,80
Februar	32,31	26,82	28,77	33,91	32,68	33,03
März	30,88	25,83	27,83	34,34	32,63	33,19
April	30,20	24,59	26,62	34,31	32,66	33,30
Mai	29,37	23,08	25,49	34,49		
Juni	29,11	22,83	25,26			
Juli	29,25	23,22	25,36			
August	29,33	23,88	25,99			
September	29,52	25,70	27,14			
Oktober	30,43	28,84	29,02			
November	31,63	31,19	30,66			
Dezember	32,64	31,94	31,40			

Quelle: AMI, AMA Monatsmeldung

*) geschätzte Daten

I) Übersicht EU-Produktpreise 25. Kalenderwoche 2017

Produkt	EU- Durchschnittspreis in EUR/100 kg	% Vergleich zur Vorwoche	% Vergleich zum Vorjahr
Butter	525	3,5	82,0
Magermilchpulver	193	-3,9	14,0
Vollmilchpulver	303	1,7	40,0
Cheddar	352	0,2	33,0
Edamer	328	1,2	43,0
Gouda	322	1,6	43,0
Emmentaler	408	0,4	17,0
Molkepulver	99	-2,5	56,0

Quelle: CIRCA - EU Homepage

J) Notierungen Milchprodukte Neuseeland

GLOBAL DAIRY TRADE (Fonterra)

Ergebnisse der Auktion vom 05. Juli 2017 in USD/t

Produkt	Kontrakt 1	Kontrakt 2	Kontrakt 3	Kontrakt 4	Kontrakt 5	Kontrakt 6	Gewichteter Ø preis	*% Vergleich vorherige Handelssitzung
	Aug. 17	Sept. 2017	Okt. 17	Nov. 17	Dez. 17	Jan. 18		
Milchfett	7,029	6,652	6,486	6,542	6,537	kein Angebot	6,596	-3,5
Butter	6,030	5,970	5,900	5,585	5,645	kein Angebot	5,775	-0,1
Cheddar	kein Angebot	4,405	3,919	3,991	4,427	kein Angebot	4,051	-3,2
Labkasein	6,240	6,195	5,956	5,985	6,368	kein Angebot	6,133	-2,7
Magermilchpulver	2,100	2,022	2,111	2,157	2,137	kein Angebot	2,090	-4,5
Vollmilchpulver	3,224	3,142	3,094	3,077	3,112	kein Angebot	3,111	2,6

* Veränderungen zur vorherigen Handelssitzung (14-tägige Handelssitzungen)

Anmerkung: Preise von US-Dollar in Euro umgerechnet, 05.07.2017: **1 EUR = 1,1156**

Quelle: www.globaldairytrade.info

K) Süddeutsche Butter- und Käse-Börse e.V. Kempten

Amtliche Preisnotierungen vom 05.Juli 2017

Preise in EUR/t	aktuelle Woche	Vorwoche	arithmet. Mittel	Tendenz
Vollmilchpulver (26 % Fett) 25 kg Sack	3100 – 3250	3150 – 3250	3175	↘
Magermilchpulver 25 kg Sack	1850 – 2000	1900 – 2050	1925	↘
Magermilchpulver lose	1770 – 1820	1800 – 1850	1795	↘

Preise in EUR/t	aktuelle Woche	Vorwoche	Preisspanne	Tendenz
Süßmolkepulver 25 kg Sack	1060	1090	1050 - 1080	↘
Süßmolkepulver lose	850	890	840 - 870	↘

Monatsdurchschnitt Juni 2017 (arithmetisches Mittel)

Preise in EUR/t	Juni 2017	Veränderung zum Vormonat
Vollmilchpulver (26 % Fett, Lebensmittelqual., 25 kg Sack)	3175,00	↗
Magermilchpulver (Lebensmittelqual., 25 kg Sack)	2012,50	↗
Magermilchpulver (Futtermittelqual., lose)	1867,50	↗
Süßmolkepulver (Lebensmittelqual., 25 kg Sack)	1097,50	↗
Süßmolkepulver (Futtermittelqual., lose)	930,00	↗

Preise netto, ab Werk, Sprühware

Amtliche Notierungskommission für Schnittkäse, Hannover

Amtliche Preisnotierungen vom 05.Juli 2017

Preise in EUR/kg	aktuelle Woche	Vorwoche	Tendenz
Markenbutter, geformt, 250 g	6,04 – 6,14	5,06 – 5,14	↗
Markenbutter, lose, 25 kg	6,10 – 6,30	6,10 – 6,30	→

Tagespreis in EUR/kg **	aktuelle Woche	Vorwoche	Tendenz
Gouda 48 %, Edamer 40 % Fett i. Tr., Block	3,30 – 3,50	3,15 – 3,35	↗
Gouda 48 %, Edamer 40 % Fett i. Tr., Brot	3,20 – 3,40	3,15 – 3,35	↗

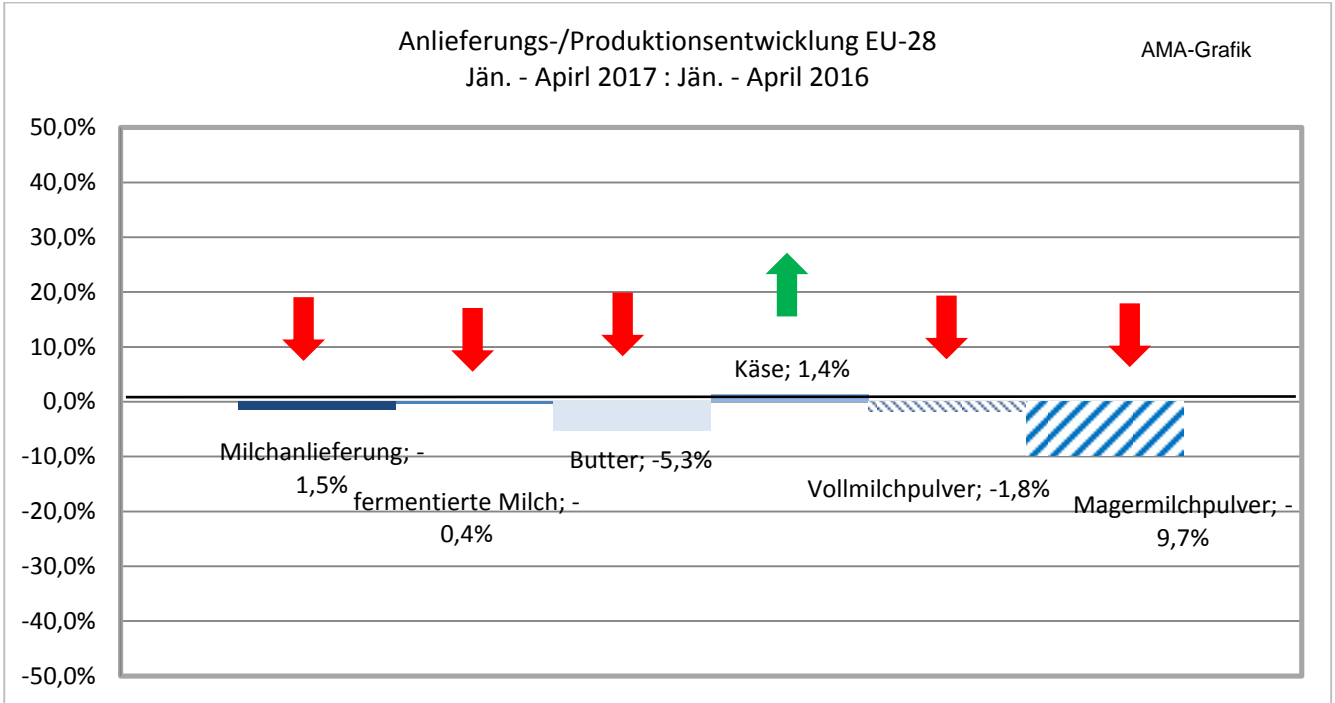
Fakturapreis in EUR/kg **	Mai 2017	Vormonat
Gouda 48 %, Edamer 40 % Fett i. Tr., Block	2,90 – 3,05	↗

** Kaufpreis des Handels ohne Steuer, ab Werk, einschließlich Verpackung

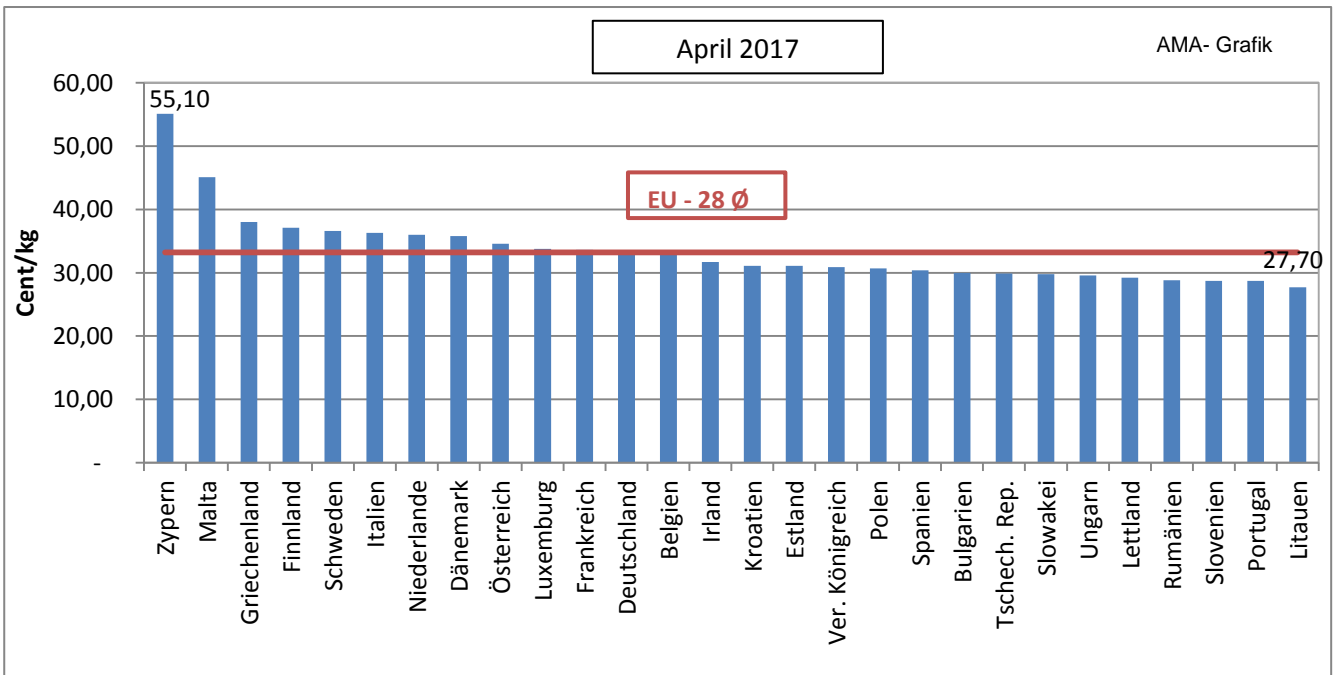
 Quelle: www.butterkaeseboerse.de

V GRAFIKEN INTERNATIONAL

L) Anlieferungs-/Produktionsentwicklung EU-28



M) Erzeugermilchpreise ab Hof - EU-28 in EUR/100 kg. exkl. Ust, tatsächliche Inhaltsstoffe

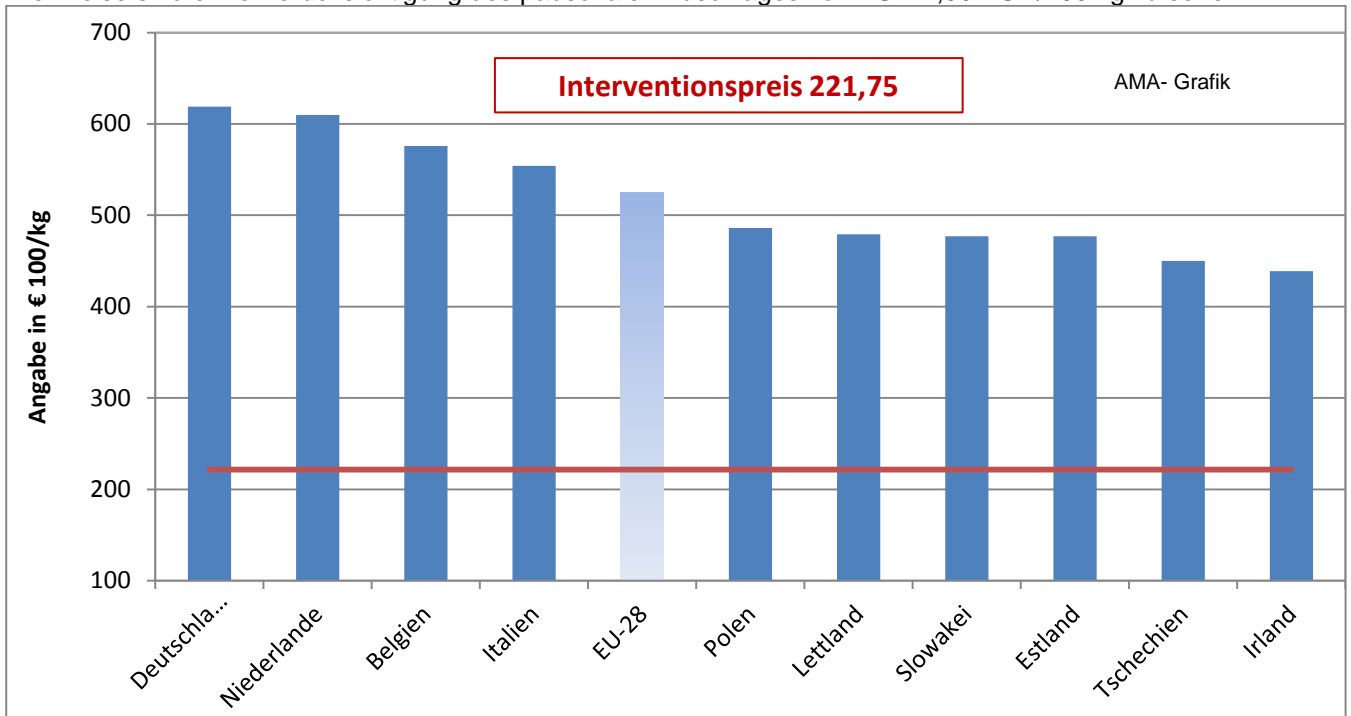


ACHTUNG: Aufgrund der verschiedenen Fett- bzw. Eiweißgehalte in den einzelnen Mitgliedstaaten ist eine direkte Vergleichbarkeit nicht gegeben. Grafik enthält auch vorläufige und geschätzte Zahlen.

Quelle: CIRCA - EU Homepage

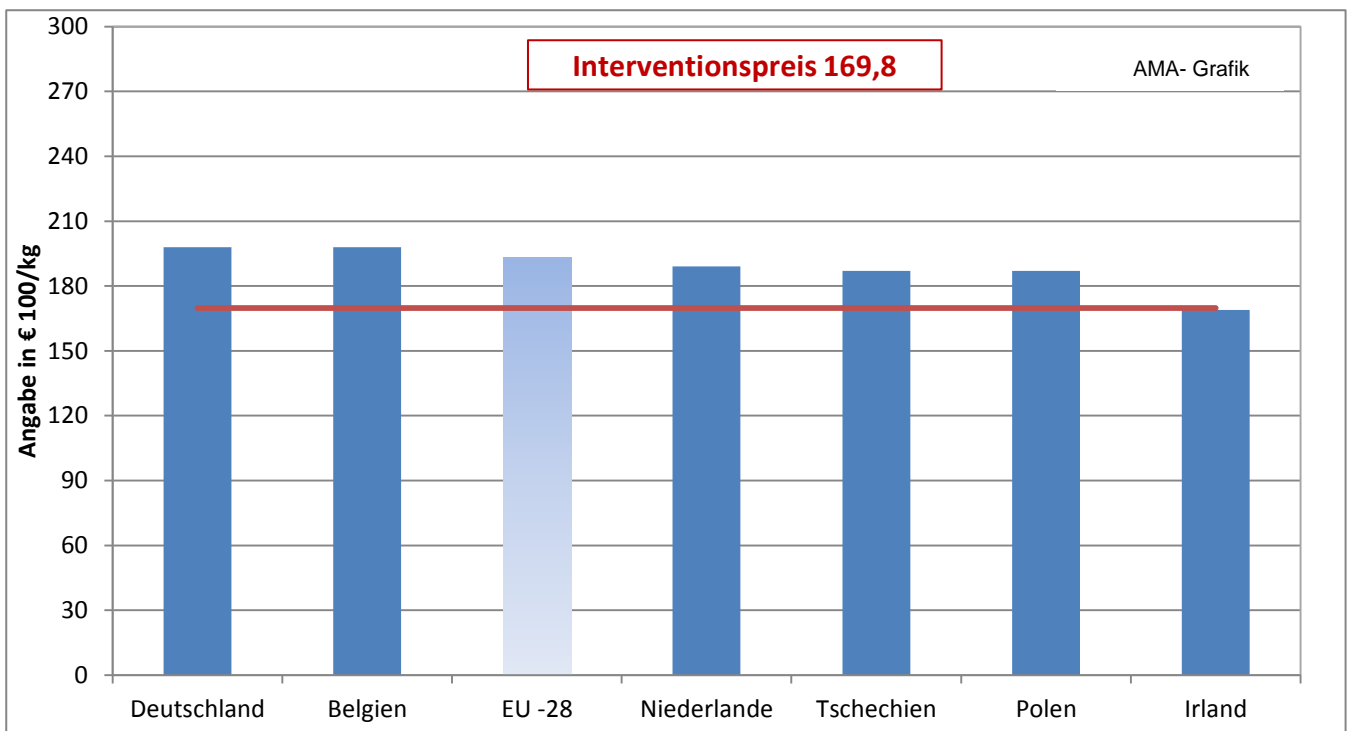
N) EU-Blockbutterpreise (25 kg)

Ausgewählte Mitgliedstaaten melden wöchentlich den Marktpreis für Blockbutter an die EU-Kommission. Die Preise sind ohne Berücksichtigung des pauschalen Zuschlages von EUR 2,50 EUR/100 kg zu sehen.



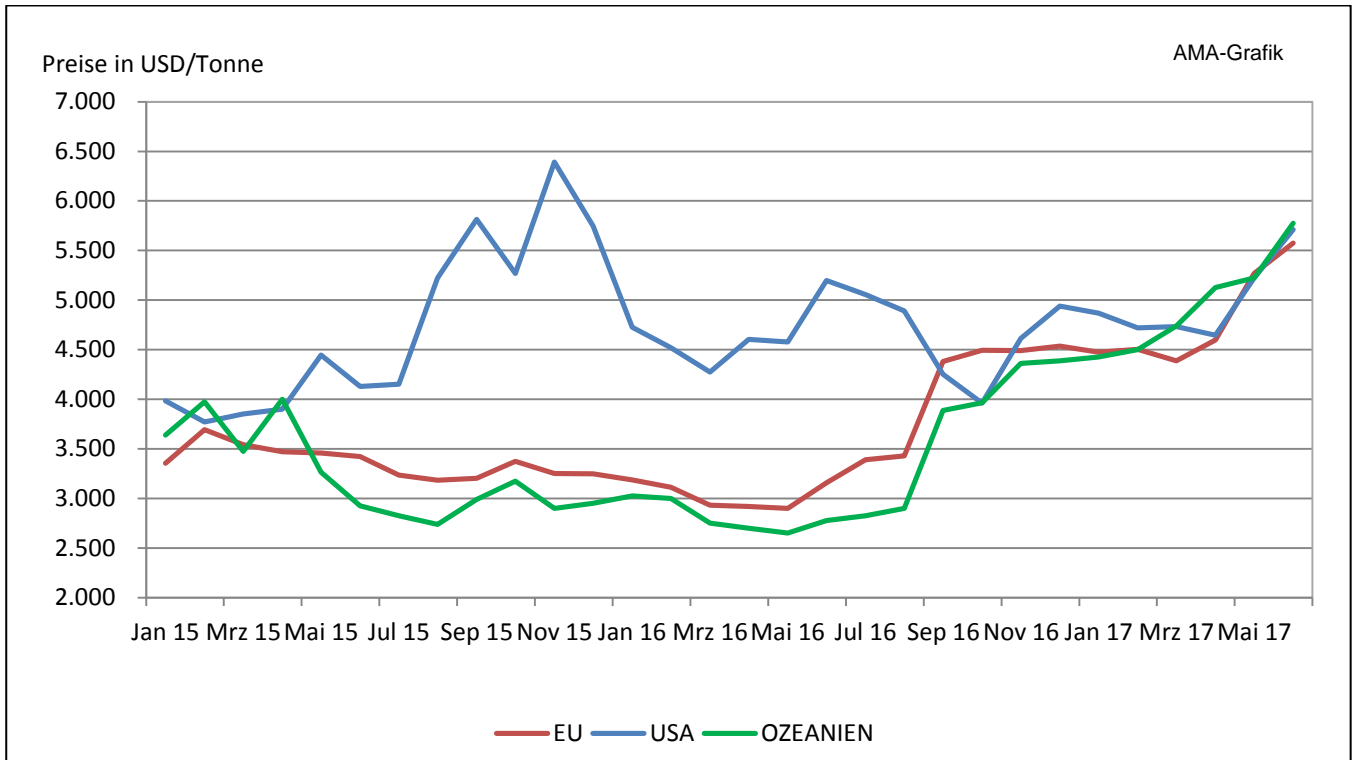
O) EU- Magermilchpulverpreise

Ausgewählte Mitgliedstaaten melden wöchentlich den Marktpreis für Magermilchpulver an die EU-Kommission.

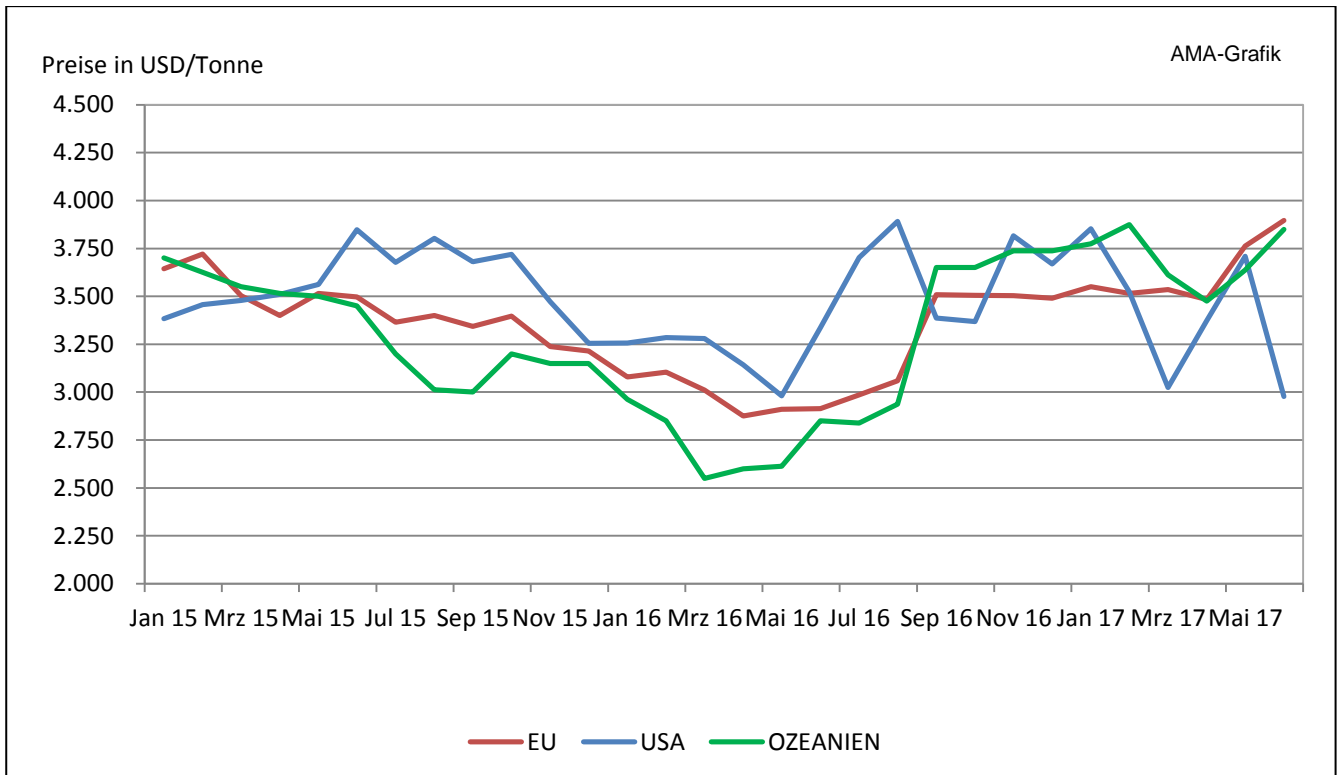


Quelle: CIRCA - EU Homepage

P) Marktpreise Butter international

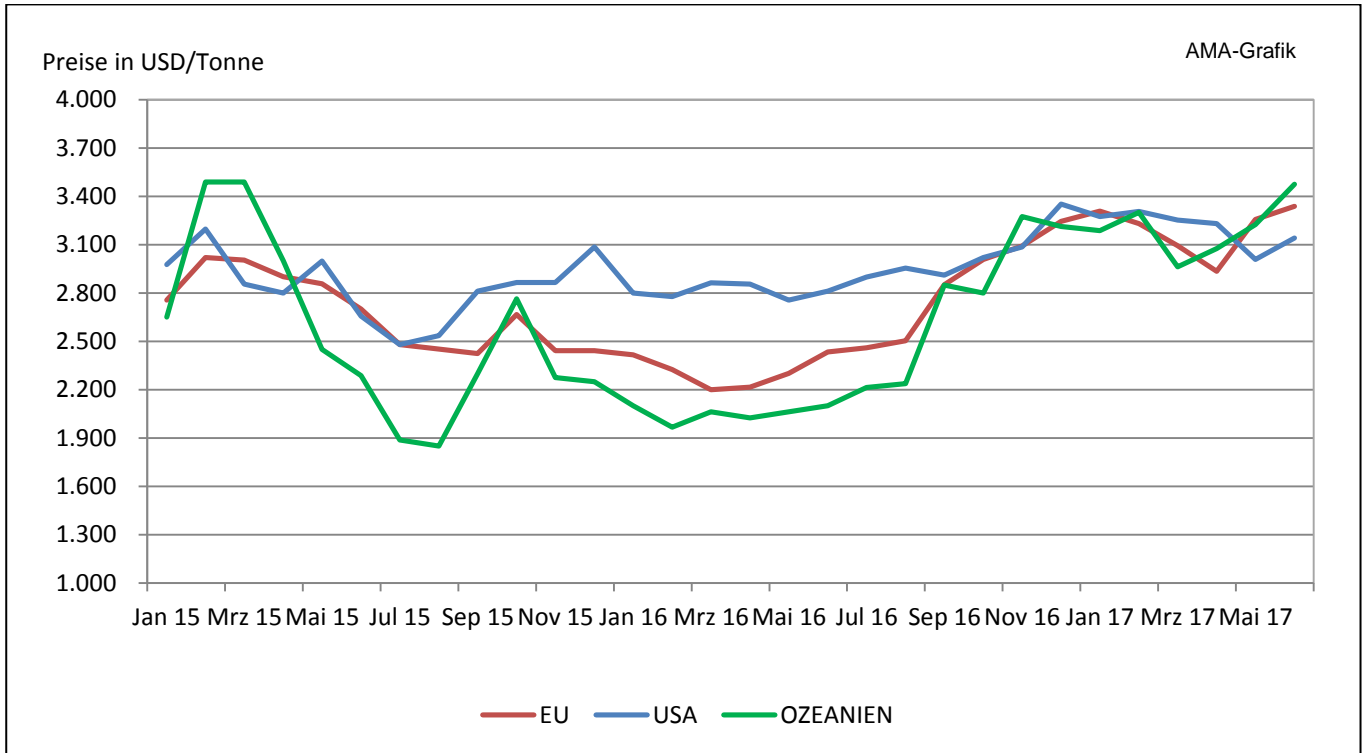


Q) Marktpreise Cheddar international

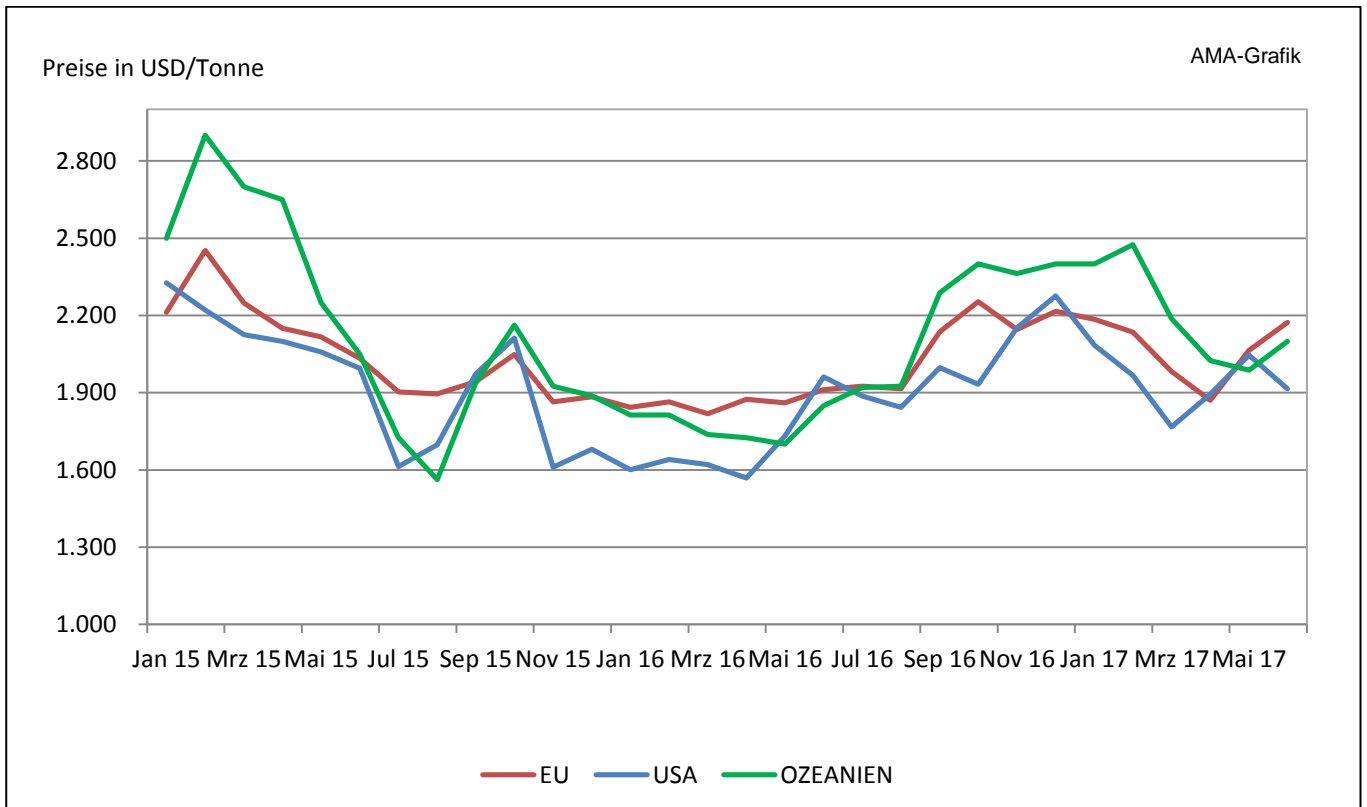


Quelle: CIRCA - EU Homepage

R) Marktpreise Vollmilchpulver international



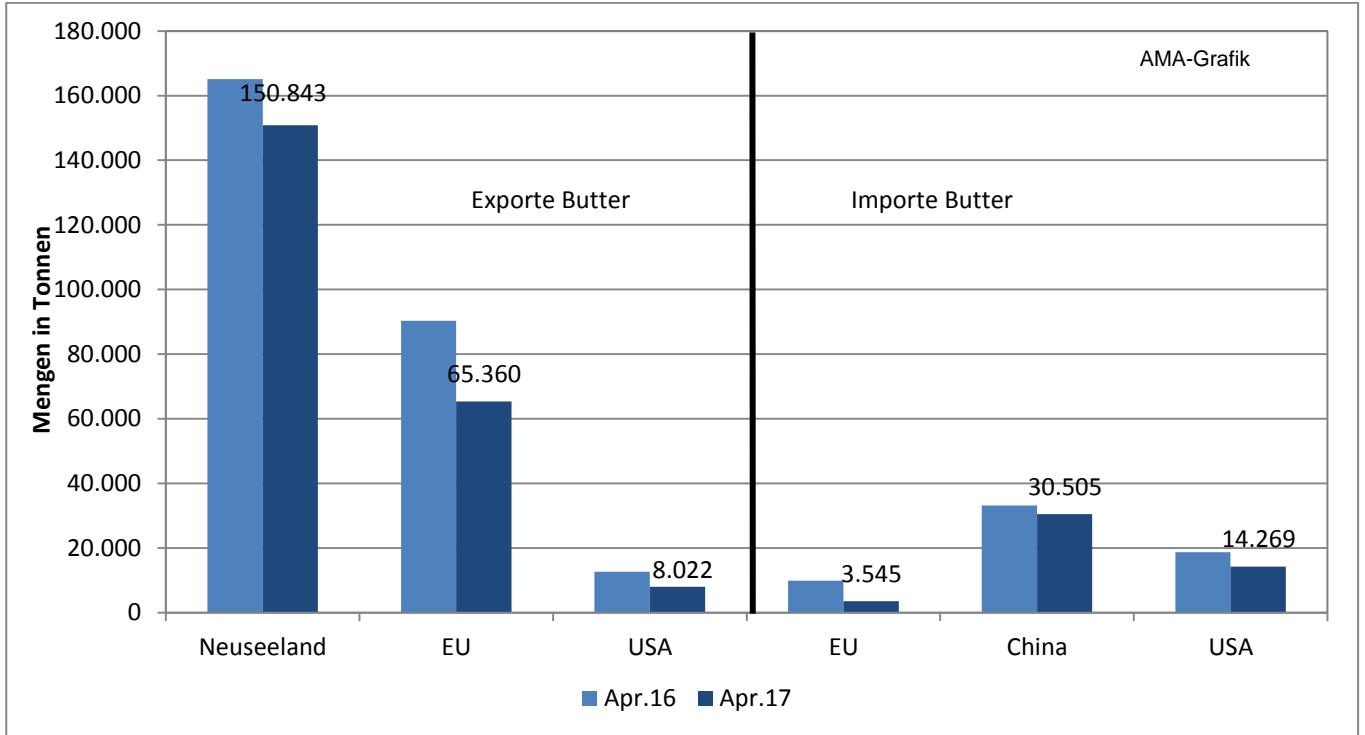
S) Marktpreise Magermilchpulver international



Quelle: CIRCA - EU Homepage

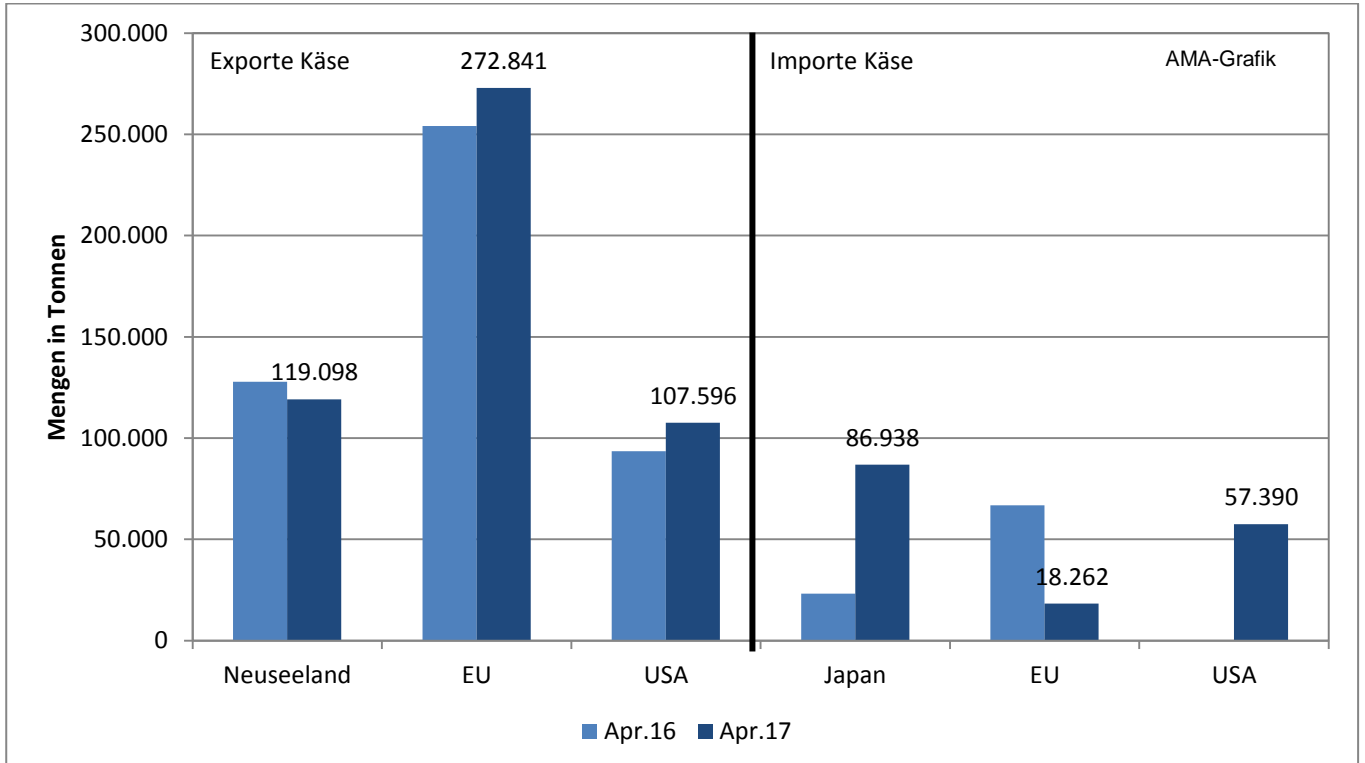
T) Internationaler Handel - Butter

Bedeutende Länder auf dem Weltmarkt



U) Internationaler Handel – Käse

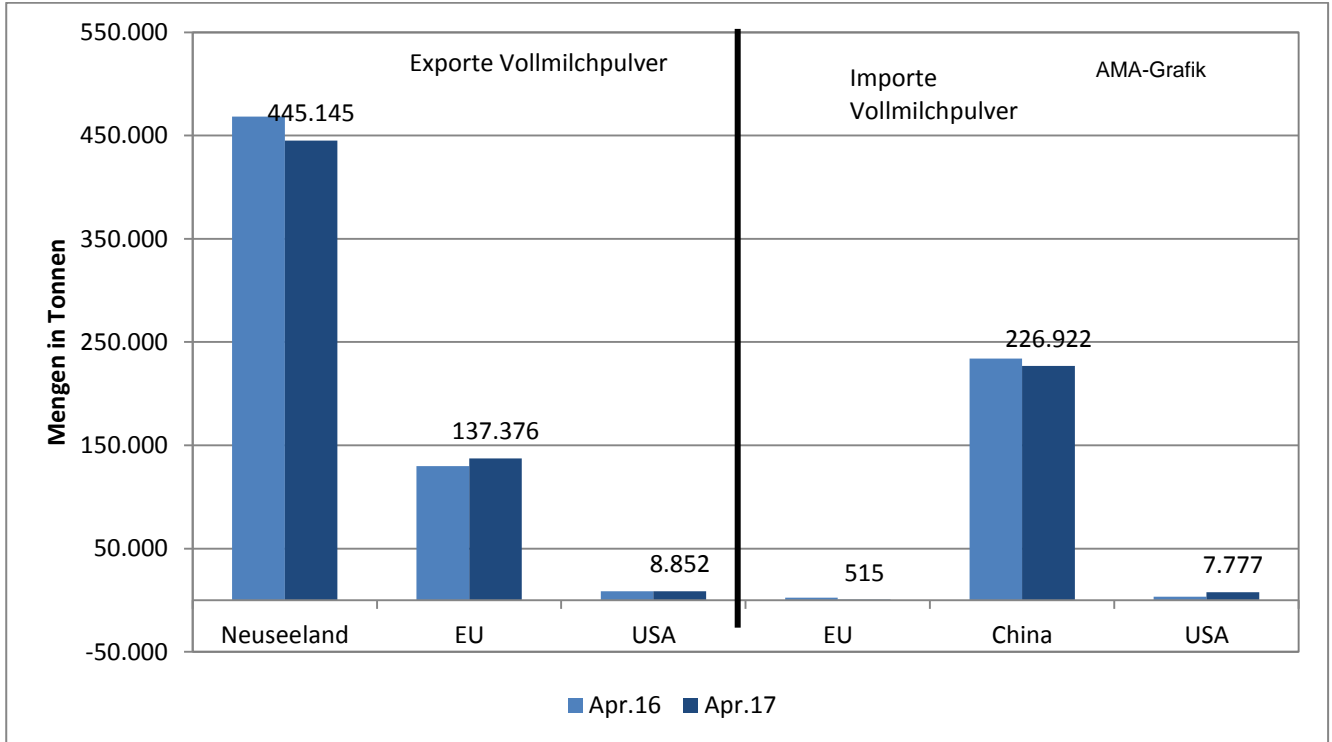
Bedeutende Länder auf dem Weltmarkt



Quelle: CIRCA - EU Homepage

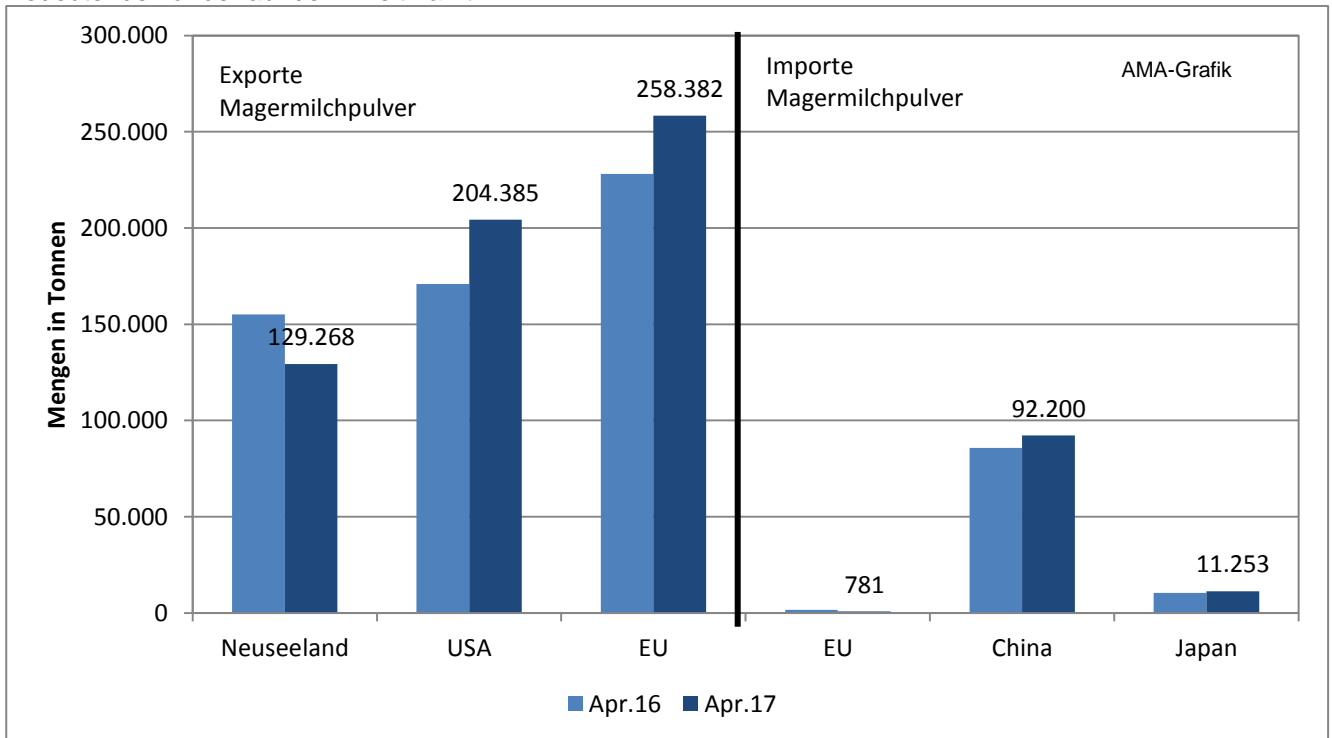
V) Internationaler Handel – Vollmilchpulver

Bedeutende Länder auf dem Weltmarkt



W) Internationaler Handel – Magermilchpulver

Bedeutende Länder auf dem Weltmarkt



Quelle: CIRCA - EU Homepage

Der Marktbericht Milch und Milchprodukte erscheint monatlich.

Dieser Bericht ist auf der Webseite der
Agrarmarkt Austria (www.ama.at) im Internet verfügbar.

Die nächste Ausgabe wird voraussichtlich
Mitte August 2017 erscheinen.

Impressum:

Informationen gemäß § 5 E-Commerce Gesetz und Offenlegung gemäß § 25 Mediengesetz

Medieninhaber, Herausgeber, Vertrieb: Agrarmarkt Austria
Redaktion: GBI/Abt3 – Referat 8
Dresdner Straße 70
1200 Wien
UID-Nr.: ATU16305503
DVR-Nr.: 0719838
Telefon: +43 1 33151-324
Fax: +43 1 33151-396
E-Mail: bereich.milch@ama.gv.at

Vertretungsbefugt:

Dipl.-Ing. Günter Griesmayr, Vorstandsvorsitzender und Vorstand für den Geschäftsbereich II
Dr. Richard Leutner, Vorstand für den Geschäftsbereich I.

Die Agrarmarkt Austria ist eine gemäß § 2 AMA-Gesetz, BGBl. Nr. 367/1992 eingerichtete juristische Person öffentlichen Rechts, deren Aufgaben im § 3 festgelegt sind. Sie unterliegt gemäß § 25 AMA-Gesetz der Aufsicht des Bundesministers für Land- und Forstwirtschaft, Umwelt und Wasserwirtschaft.

Hersteller: Eigendruck

Verlagsrechte: Die in dieser Broschüre veröffentlichten Beiträge sind urheberrechtlich geschützt.
Alle Rechte sind vorbehalten. Nachdruck und Auswertung der von der AGRARMARKT AUSTRIA erhobenen Daten sind mit Quellenangabe gestattet.
Alle Angaben ohne Gewähr.