



K-Ö
Gemäß des § 3 Abs. 1 Z 1 des AMA-Gesetzes 1992 (BGBl. Nr. 376/1992 i. d. g. F.)
Zertifiziertes Qualitätsmanagement-System nach ÖNORM EN ISO 9001 REG. Nr. 01537/0
Zertifiziertes Informationssicherheits-Management-System nach ÖNORM ISO/IEC 27001 REG Nr. 35/0
Zertifiziertes Umweltmanagement-System nach EMAS REG Nr. AT-000680 und ÖNORM EN ISO 14001 REG Nr. 02982/0

AMA
AgrarMarkt Austria

www.ama.at



Marktbericht

VIEH UND FLEISCH | 28. Woche | 12.07.2021 – 18.07.2021

28. AUSGABE 2021

Marktübersicht
Preisbericht Österreich
Markt Österreich
Markt und Preise international

I N H A L T

I.....	MARKTÜBERSICHT	3
II.....	PREISBERICHT ÖSTERREICH	5
	A) Preisbericht	5
	B) Preisbericht – Zukauf EU	8
III.....	MARKT ÖSTERREICH	9
	C) Daten aus der Rinderdatenbank	9
	D) Lebendvermarktung von Nutzkälbern, Jung -und Jährlingsrindern in Österreich	10
	E) Zuchtrinderverkäufe	10
IV.....	GRAFIK ÖSTERREICH	11
	F) Schlachtstierpreise (E-P)	11
	G) Schlachtkalbinnenpreise (E-P)	11
	H) Schlachtkuhpreise (E-P)	11
	I) Schweinehälftenpreise (S-P)	12
	J) Vergleich der Notierungspreise für Ferkel bzw. Schweine	12
	K) Schlachtkälberpreise.....	12
V.....	MARKT UND PREISE INTERNATIONAL	13
	L) EU-Preisspiegel für Schlachtvieh.....	13
	M) Preisentwicklung diverser Länder für Schlachtvieh	19

I MARKTÜBERSICHT

Durchwachsene Schlachtrinderpreise

Der durchschnittliche Auszahlungspreis der Schlachthöfe (E-P) für Jungstiere fiel in der Berichtswoche um 2 Cent auf EUR 3,88 je kg. Er lag um 9 % über dem Niveau des Vorjahres.

Für Schlachtkühe wurde um 1 Cent je kg weniger bezahlt. Der Preis lag bei EUR 3,18 je kg und um 17,3 % über dem Vorjahresniveau.

Der Preis für Kalbinnen stieg um 4 Cent je kg. Der Durchschnittspreis lag bei EUR 3,88 je kg und um 11,5 % über der Linie des Vorjahres.

Bei Schlachtkälbern stieg der Preis um 28 Cent auf EUR 6,21 je kg. Im Vergleich zur Vorjahreswoche ergab das ein Plus von 12 %.

Preiserwartungen Rinder für die 28. KW

Laut ARGE Rind ist das Angebot bei Jungstieren etwas rückläufig, die Nachfrage läuft hingegen auf einem sehr stabilen Niveau. Auf Grund der leicht steigenden Bestellmengen seitens der Gastronomie konzentriert sich die Vermarktung nach wie vor auf Edelteile. Die Preise für Jungstiere sind stabil. Bei einer nach wie vor guten Nachfrage ist das Angebot bei Schlachtkühen etwas steigend. Teilweise wird im Pistolenverkauf von leichten Preisrückgängen Richtung Norddeutschland und Holland berichtet. In die Schweiz läuft der Verkauf sehr flott, die Preise sind stabil. Die Schlachtkälberpreise sind für die nächste Woche stabil.

Bei Schlachtrindern herrscht europaweit derzeit ein sehr ruhiger bis ausgeglichener Markt. In Deutschland sind die angebotenen Stückzahlen bei Schlachtrindern etwas geringer als in der Vorwoche. Die Preisrückgänge wurden vorerst gestoppt, vor allem, weil im Fleischhandel die Nachfrage insgesamt sommerbedingt etwas geringer ausfällt. Das übersichtliche Angebot führt zu einer Stabilisierung der Preise.

Mastschweine-Notierung weiterhin unverändert

Der Durchschnittspreis (S-P) für Schlachtschweine fiel in der Berichtswoche um 1 Cent je kg. Er lag bei EUR 1,75 je kg und um 3 % über dem Vorjahrespreis.

Der Schlachtpreis für Zuchtsauen sank um 1 Cent auf EUR 1,17 je kg. Im Vergleich zum Vorjahr ergab das ein Minus von 5 %.

Laut Österreichischer Schweinebörse lagen die Schlachtzahlen um etwa zehn Prozent unter dem Normalwert. Das inzwischen auf 97,2 kg gesunkene durchschnittliche Schlachtgewicht trug zudem zum Schrumpfen des Fleischanfalls bei. Dennoch waren die Fleischgeschäfte noch immer reichlichst versorgt. Mit Beginn der Ferien und der Urlaubssaison ging die Inlandsnachfrage zurück. Die Mastschweine-Notierung bleibt bis zum 28. Juli unverändert bei EUR 1,64 je kg.

Schwache Nachfrage am Ferkelmarkt

Der Absatz auf den heimischen Ferkelmärkten leidet unter dem saisonüblichen Nachfrage-tief. Die Rückstellungen der letzten Wochen können kaum abgebaut werden. Die Ferkelnotierung bleibt in der 29. Kalenderwoche unverändert bei EUR 2,50 je kg.

EU-weit zeigt sich in der Vermarktungswoche ein ähnliches Bild. In Deutschland verschärft sich die Situation aufgrund der kürzlich nachgewiesenen Schweinepestinfektionen bei Hausschweinebeständen. Die Preisnotierungen geraten entsprechend unter Druck. Auch die Notierungen in Spanien und in den Niederlanden bewegen sich nach unten.

EU-Schweinemarkt: zunehmender Preisdruck

Am EU-Schweinemarkt geraten die Preise zunehmend in eine Schieflage. Die Versorgung der Schlachthöfe ist trotz jahreszeitlich bedingt geringem Angebot ausreichend. Die rückläufigen Drittlandexporte sorgen für eine Überproduktion am europäischen Fleischmarkt. Die Notierungen wurden in Dänemark, Spanien und Frankreich nach unten korrigiert. In Deutschland wurde der Vereinigungspreis für Schlachtschweine auf Druck der Schlachtbetriebe um 6 Cent gesenkt. Weitere Preisrückgänge können nur durch eine Reduzierung der Schlachtungen abgefedert werden.

Deutschland: Verunsicherung aufgrund Afrikanischer Schweinepest

Drei nachgewiesene Fälle von Afrikanischer Schweinepest (ASP) bei Hausschweinen beunruhigen derzeit die Branche. Deutschland ist seit dem Auftreten von ASP bei Wildschweinen seit September des Vorjahres von Liefersperrern in Drittländer betroffen. Der europäische Binnenhandel sollte aufgrund der Regionalisierung weiterhin möglich sein. Der deutsche Schweinemarkt ist neben der eingebrochenen Nachfrage aufgrund der Handelshemmnisse auch durch die Folgen der Corona-Auflagen beeinträchtigt. Die von Preisrückgängen betroffenen Schweinemäster hoffen auf eine Marktbelebung aufgrund zukünftiger Öffnungsschritte.

II PREISBERICHT ÖSTERREICH

A) Preisbericht für die 28. Woche, 12. Juli 2021 bis 18. Juli 2021

1) Auszahlungspreise inkl. Zu- und Abschläge*) (EUR/kg, exkl. USt.) frei Schlachthof und Umsatzmengen (Stück) der meldepflichtigen Schlachthöfe, Herkunft Österreich

Österreich ¹⁾	27. Woche 21		28. Woche 21		Vorw. ±	28. KW 20
	EUR/kg	Stück	EUR/kg	Stück	EUR/kg	EUR/kg
Jungtiere U3	3,94	917	3,94	919	0,00	3,60
Jungtiere R3	3,87	292	3,87	272	0,00	3,53
Jungtiere E-P	3,90	3.111	3,88	2.923	-0,02	3,56
Ochsen U3	4,41	99	4,48	119	0,07	4,35
Ochsen R3	4,29	114	4,52	111	0,23	4,03
Ochsen E-P ⁴⁾	4,37	357	4,45	349	0,08	4,13
Kühe R3	3,30	283	3,31	321	0,01	2,82
Kühe O3	3,16	102	3,08	101	-0,08	2,58
Kühe E-P	3,19	1.964	3,18	2.103	-0,01	2,71
Kalbinnen U3	3,98	291	4,03	321	0,05	3,59
Kalbinnen R3	3,81	269	3,89	263	0,08	3,47
Kalbinnen E-P	3,84	944	3,88	1.012	0,04	3,48
Schweine S ²⁾	1,80	39.582	1,80	40.701	0,00	1,74
Schweine E ²⁾	1,69	21.877	1,69	21.870	0,00	1,62
Schweine U ²⁾	1,69	1.438	1,53	1.324	0,02	1,41
Schweine S-P ²⁾	1,76	62.976	1,75	63.947	-0,01	1,70
Zuchtsauen	1,18	968	1,17	886	-0,01	1,23
Kälber E-P ³⁾	5,93	232	6,21	292	0,28	5,55
Jungrinder E-P ³⁾	4,78	177	4,68	226	-0,10	4,71

Quelle: AMA

Niederösterreich	27. Woche 21		28. Woche 21		Vorw. ±	28. KW 20
	EUR/kg	Stück	EUR/kg	Stück	EUR/kg	EUR/kg
Jungtiere U3	3,95	188	3,93	193	-0,02	3,58
Jungtiere R3	3,87	62	3,88	48	0,01	3,52
Jungtiere E-P	3,91	797	3,89	697	-0,02	3,55
Ochsen U3	-	-	-	-	-	-
Ochsen R3	-	-	-	-	-	-
Ochsen E-P ⁴⁾	-	-	-	-	-	-
Kühe R3	3,34	45	3,26	91	-0,08	2,71
Kühe O3	-	-	2,89	16	-	2,41
Kühe E-P	3,22	358	3,15	414	-0,07	2,61
Kalbinnen U3	3,83	68	4,02	73	0,19	3,49
Kalbinnen R3	3,67	41	3,85	55	0,18	3,31
Kalbinnen E-P	3,73	202	3,89	213	0,16	3,40
Schweine S ²⁾	1,82	7.044	1,82	7.322	0,00	1,77
Schweine E ²⁾	1,71	3.450	1,70	3.654	-0,01	1,65
Schweine U ²⁾	1,50	254	1,44	227	-0,06	1,42
Schweine S-P ²⁾	1,78	10.755	1,77	11.210	-0,01	1,73
Zuchtsauen	1,17	185	1,14	166	-0,03	1,22
Kälber E-P ³⁾	-	-	-	-	-	-
Jungrinder E-P ³⁾	-	-	-	-	-	-

*) z.B. BIO, Mengenzuschläge, Markenprogramme, Klassifizierungskosten

1) Inkl. Salzburg und Kärnten, aus Datenschutzgründen können diese Preise und Umsatzmengen nicht veröffentlicht werden

2) Abrechnung erfolgt nach Warmgewicht

3) Inkl. Tirol, aus Datenschutzgründen können Bundesländerpreise und Umsatzmengen nicht veröffentlicht werden

4) Aus Datenschutzgründen können Bundesländerwerte der einzelnen Qualitätsklassen nicht veröffentlicht werden

Quelle: AMA

Auszahlungspreise inkl. Zu- und Abschläge*) (EUR/kg, exkl. USt.) frei Schlachthof und
 Umsatzmengen (Stück) der meldepflichtigen Schlachthöfe, Herkunft Österreich

Oberösterreich	27. Woche 21		28. Woche 21		Vorw. ±	28. KW 20
	EUR/kg	Stück	EUR/kg	Stück	EUR/kg	EUR/kg
Jungstiere U3	3,96	489	3,95	491	-0,01	3,60
Jungstiere R3	3,88	166	3,89	154	0,01	3,54
Jungstiere E-P	3,91	1.584	3,89	1.528	-0,02	3,56
Ochsen U3	-	-	-	-	-	-
Ochsen R3	-	-	-	-	-	-
Ochsen E-P ⁴⁾	-	-	-	-	-	-
Kühe R3	3,30	135	3,35	125	0,05	2,86
Kühe O3	3,17	35	3,07	31	-0,10	2,71
Kühe E-P	3,24	826	3,25	783	0,01	2,78
Kalbinnen U3	3,84	88	3,89	100	0,05	3,58
Kalbinnen R3	3,78	112	3,78	85	0,00	3,50
Kalbinnen E-P	3,78	364	3,78	374	0,00	3,49
Schweine S ²⁾	1,80	12.923	1,79	13.867	-0,01	1,73
Schweine E ²⁾	1,69	7.784	1,68	7.271	-0,01	1,62
Schweine U ²⁾	1,56	592	1,58	464	0,02	1,41
Schweine S-P ²⁾	1,75	21.364	1,75	21.640	0,00	1,69
Zuchtsauen	1,19	293	1,21	302	0,02	1,26
Kälber E-P ³⁾	-	-	-	-	-	-
Jungrinder E-P ³⁾	-	-	-	-	-	-

Quelle: AMA

Steiermark	27. Woche 21		28. Woche 21		Vorw. ±	28. KW 20
	EUR/kg	Stück	EUR/kg	Stück	EUR/kg	EUR/kg
Jungstiere U3	3,94	72	3,95	66	0,01	3,56
Jungstiere R3	3,85	28	-	-	-	3,44
Jungstiere E-P	3,88	286	3,88	239	0,00	3,57
Ochsen U3	-	-	-	-	-	-
Ochsen R3	-	-	-	-	-	-
Ochsen E-P ⁴⁾	-	-	-	-	-	-
Kühe R3	3,25	36	3,23	43	-0,02	2,84
Kühe O3	2,95	4	-	-	-	-
Kühe E-P	3,15	188	3,13	263	-0,02	2,71
Kalbinnen U3	4,27	88	4,19	93	-0,08	3,65
Kalbinnen R3	3,84	55	4,07	57	0,23	3,44
Kalbinnen E-P	4,08	178	4,05	203	-0,03	3,46
Schweine S ²⁾	1,80	18.581	1,79	18.711	-0,01	1,73
Schweine E ²⁾	1,68	10.154	1,69	10.614	0,01	1,61
Schweine U ²⁾	1,47	574	1,53	612	0,06	1,40
Schweine S-P ²⁾	1,75	29.316	1,75	29.944	0,00	1,68
Zuchtsauen	1,18	458	1,15	405	-0,03	1,22
Kälber E-P ³⁾	-	-	-	-	-	-
Jungrinder E-P ³⁾	-	-	-	-	-	-

*) z.B. BIO, Mengenzuschläge, Markenprogramme, Klassifizierungskosten

1) Inkl. Salzburg und Kärnten, aus Datenschutzgründen können diese Preise und Umsatzmengen nicht veröffentlicht werden

2) Abrechnung erfolgt nach Warmgewicht

3) Inkl. Tirol, aus Datenschutzgründen können Bundesländerpreise und Umsatzmengen nicht veröffentlicht werden

4) Aus Datenschutzgründen können Bundesländerwerte der einzelnen Qualitätsklassen nicht veröffentlicht werden

Quelle: AMA

2) Notierungspreise in EUR/kg (exkl. USt.):

Schweinebörse Österreich	08.07.21-14.07.21	15.07.21-21.07.21	22.07.21-29.07.21
Mastschw. 56 % MFA (notiert frei Rampe)	1,64	1,64	1,64
Zuchten (notiert frei Rampe)	1,24	1,24	1,24

EZG Gut Streitdorf	27. Woche 21	28. Woche 21	29. Woche 21
ÖHYB-Ferkel bis 25 kg	2,50	2,50	2,50

Quelle: Erzeugergemeinschaften

3) Schafpreise in EUR/kg (exkl. USt.) für Frischware:

	26. Woche 21	27. Woche 21	28. Woche 21
Schlachtlämmer (17 - 22 kg SG)	5,90	5,91	5,98

Quelle: AMA

4) Verkaufspreise der Österr. Schaf- und Ziegenbörse in EUR/kg (exkl. USt.) für die 28. Woche 2021:

Lebendpreis	Stück	Gesamtgewicht	Durchschnittspreis
Lämmer Kategorie I	1.719	70.465	2,73
Lämmer Kategorie I (Bio)	24	1.054	2,80
Lämmer Kategorie II / III	5	152	1,90
Lämmer Kategorie II / III (Bio)	2	61	1,01
Altschafe / Altwidder	164	11.896,75	0,84
Altziegen / Altböcke	10	649,15	0,72
Kitze	24	603	2,36
Kitze (Bio)	-	-	-
Fleischpreise	Stück	Gesamtgewicht	Durchschnittspreis
Lämmer Kategorie I	234	4.739,25	6,09
Lämmer Kategorie I (Bio)	130	2.611,42	6,26
Lämmer Kategorie II / III	-	-	-
Lämmer Kategorie II / III (Bio)	-	-	-
Altschafe / Altwidder	-	-	-
Altziegen / Altböcke	-	-	-
Kitze (Bio)	53	491,97	8,36

Quelle: Österreichische Schaf- und Ziegenbörse reg. Gen. m. b. H.

5) Preis- bzw. Markterwartungen für Schlachtrinder in EUR/kg, exkl. USt.:

Rinderbörse Österreich	27. Woche 2021	28. Woche 2021	29. Woche 2021
Jungstier HK R2/3	*)	*)	*)
Kalbin HK R2/3	3,12	3,12	3,12
Kuh HK R2/3	2,65	2,65	2,65
Schlachtkälber HK R2/3	5,55	5,55	5,55

*) Notierung ausgesetzt

Quelle: www.rinderboerse.at

6) Marktpreise für Futtermittelmischungen in EUR/100kg, exkl. USt.:

	April 2021	Mai 2021	Juni 2021
Schweinemastfutter (Alleinfutter) GVO frei	31,60	33,37	34,07
Schweinemastfutter (Alleinfutter) GVO	27,90	28,92	29,25

Gewichtete Durchschnittspreise; frei Betrieb; Mindestabnahmemenge ca. 3 Tonnen lose Staffel; konventionelles Futter, exkl. BIO-Ware

Quelle: AMA

B) Preisbericht – Zukauf EU* für 03. Mai 2021 bis 30. Mai 2021

1) Preise (EUR/kg, exkl. USt.) und Umsatzmengen (Stück) der meldepflichtigen Schlachthöfe

	April 2021		Mai 2021		± Vormonat EUR/kg	Mai 2020 EUR/kg
	EUR/kg	Stück	EUR/kg	Stück		
Deutschland						
Jungstiere E-P	3,31	14	-	-	-	3,15
Stierfleisch E-P	3,18	2	2,79	2	-0,39	2,84
Kühe E-P	2,59	10	2,56	14	-0,03	2,37
Schweine S-P **	1,51	40.796	1,54	37.229	0,03	1,67
Slowenien						
Jungstiere E-P	3,40	351	3,40	430	0,00	3,15
Stierfleisch E-P	3,23	46	3,24	68	0,01	2,95
Kühe E-P	2,72	658	2,79	531	0,07	2,34
Kalbinnen E-P	3,19	130	3,28	159	0,09	3,09
Schweine S-P **	1,70	382	1,69	2.393	-0,01	1,70
Tschechien						
Jungstiere E-P	3,43	994	3,44	821	0,01	3,14
Stierfleisch E-P	3,28	49	3,24	78	-0,04	2,87
Kühe E-P	2,81	1.526	2,91	1.460	0,10	2,32
Kalbinnen E-P	3,28	676	3,27	671	-0,01	2,76
Schweine S-P **	1,63	960	1,66	996	0,03	1,54
Slowakei						
Jungstiere E-P	3,42	47	3,42	40	0,00	3,01
Stierfleisch E-P	3,32	1	2,86	5	-0,46	3,02
Kühe E-P	2,43	219	2,66	278	0,23	2,10
Kalbinnen E-P	2,78	39	2,60	77	-0,18	2,32
Ungarn						
Jungstiere E-P	3,38	310	3,38	314	0,00	3,13
Stierfleisch E-P	3,14	48	3,24	74	0,10	2,95
Kühe E-P	2,63	734	2,76	580	0,13	2,13
Kalbinnen E-P	3,13	176	3,23	177	0,10	2,98
Schweine S-P **	1,58	2.254	1,59	1.849	0,01	1,58
Kroatien						
Kühe E-P	2,56	240	2,67	141	0,11	2,48
Kalbinnen E-P	3,13	15	3,18	11	0,05	3,02
Schweine S-P **	1,71	1.510	1,70	1.282	-0,01	1,61
Niederlande						
Schweine S-P **	1,72	5.056	1,73	3.743	0,01	1,72
Frankreich						
Jungstiere E-P	3,53	15	-	-	-	-
Kühe E-P	3,37	1	-	-	-	2,38
Dänemark						
Kühe E-P	-	-	2,28	5	-	-
Lettland						
Jungstiere E-P	3,22	7	3,39	2	0,17	-
Kalbinnen E-P	3,47	49	2,12	2	-1,35	-
Litauen						
Jungstiere E-P	3,43	17	-	-	-	-
Stierfleisch E-P	3,24	1	-	-	-	-
Kalbinnen E-P	3,38	2	-	-	-	-

* Schlachttiere wurden aus EU-Staaten lebend zugekauft und in Österreich geschlachtet

** Abrechnung erfolgt nach Warmgewicht

Quelle: AMA

III MARKT ÖSTERREICH

C) Daten aus der Rinderdatenbank

2021		Jän.	Feb.	März	April	Mai	Juni	Juli	Aug.	Sept.	Okt.	Nov.	Dez.	Jahr						
Schlachtungen bis 8 Monate																				
AT 1)	♂	2.900	3.137	4.257	2.696	2.948								15.938						
	♀	1.439	1.586	2.380	1.484	1.638								8.527						
andere Länder 2)	♂	5	0	7	6	3								21						
	♀	0	4	6	1	2								13						
Schlachtungen über 8 Monate																				
AT 1)	♂	18.305	19.644	25.172	21.889	19.379								104.389						
	♀	18.611	17.956	22.313	19.946	17.053								95.879						
andere Länder 2)	♂	2.490	2.195	2.653	2.159	2.046								11.543						
	♀	5.196	4.359	5.145	5.708	4.697								25.105						
Schlachtungen gesamt																				
AT 1)	♂	21.205	22.781	29.429	24.585	22.327								120.327						
	♀	20.050	19.542	24.693	21.430	18.691								104.406						
	gesamt	41.255	42.323	54.122	46.015	41.018								224.733						
andere Länder 2)	♂	2.495	2.195	2.660	2.165	2.049								11.564						
	♀	5.196	4.363	5.151	5.709	4.699								25.118						
	gesamt	7.691	6.558	7.811	7.874	6.748								36.682						
Versendungen und Exporte von Lebendrindern in Stück																				
in EU-Länder	♂	3.667	3.140	3.080	2.018	1.726								13.631						
	♀	2.486	2.416	3.167	2.281	2.624								12.974						
Zugänge und Importe von Lebendrindern in Stück																				
aus EU-Ländern	♂	32	16	17	52	10								127						
	♀	133	88	46	135	70								472						
Schlachtungen gesamt, getrennt nach Herkunftsländern für Jänner bis Mai 2021																				
	BE	CH	CZ	DE	DK	FR	HR	HU	IE	IT	LT	LU	LV	NL	PL	RO	SI	SK	UK	ges.
♂	0	0	6.142	220	3	62	5	2.429	1	5	19	3	57	42	30	126	1.817	603	0	11.564
♀	1	12	11.472	313	16	65	1.428	5.716	0	5	2	2	101	11	9	5	3.827	2.128	5	25.118
gesamt	1	12	17.614	533	19	127	1.433	8.145	1	10	21	5	158	53	39	131	5.644	2.731	5	36.682
in %	0,00	0,03	48,02	1,45	0,05	0,35	3,91	22,20	0,00	0,03	0,06	0,01	0,43	0,14	0,11	0,36	15,39	7,45	0,01	100,00

1) Geburt und Schlachtung der Rinder in Österreich

2) Geburt der Rinder nicht in Österreich, geschlachtet in Österreich

AT= Österreich, ♂= männlich, ♀=weiblich, BE= Belgien, BG= Bulgarien, CH= Schweiz, CZ= Tschechien, DE= Deutschland, DK= Dänemark, EE= Estland, EL= Griechenland, ES= Spanien, FR= Frankreich, HR= Kroatien, HU= Ungarn, IE= Irland, IT= Italien, LT= Litauen, LU= Luxemburg, LV= Lettland, NL= Niederlande, PL= Polen, PT= Portugal, RO= Rumänien, SE= Schweden, SI= Slowenien, SK= Slowakei, UK= Vereinigtes Königreich

Quelle: AMA

D) Lebendvermarktung von Nutzkälbern, Jung- und Jährlingsrindern in Österreich

1) Männliche Nutzkälber zwischen 8 Tagen und vier Wochen in EUR/Stück (exkl. USt.)

	28. Woche 21			28. KW 20
	Stück	Ø Gewicht	EUR/Stück	EUR/Stück
Stierkälber - Milchrasen	30	68,07	143,12	143,14
Stierkälber - Fleischrasen *)	156	82,86	428,19	385,36

*) Fleischrasen, Zweinutzungsrasen oder aus einer Kreuzung mit einer Fleischrasse

Quelle: AMA

2) Jungrinder und Jährlingsrinder in EUR/kg (exkl. USt.)

	28. Woche 21			28. KW 20
	Stück	Ø Gewicht	EUR/kg	EUR/kg
Jungrinder	115	330,99	2,41	2,38
Jährlingsrinder - männlich	9	525,56	2,02	2,14
Jährlingsrinder - weiblich	13	442,00	1,90	2,00

Jungrinder: männlich und weiblich, 6 bis 11 Monate, zur Mastung; Jährlingsrinder: 12 bis 23 Monate, zur Mastung

Quelle: AMA

E) Zuchtrinderverkäufe

1) Versteigerungen, Nettopreise in EUR

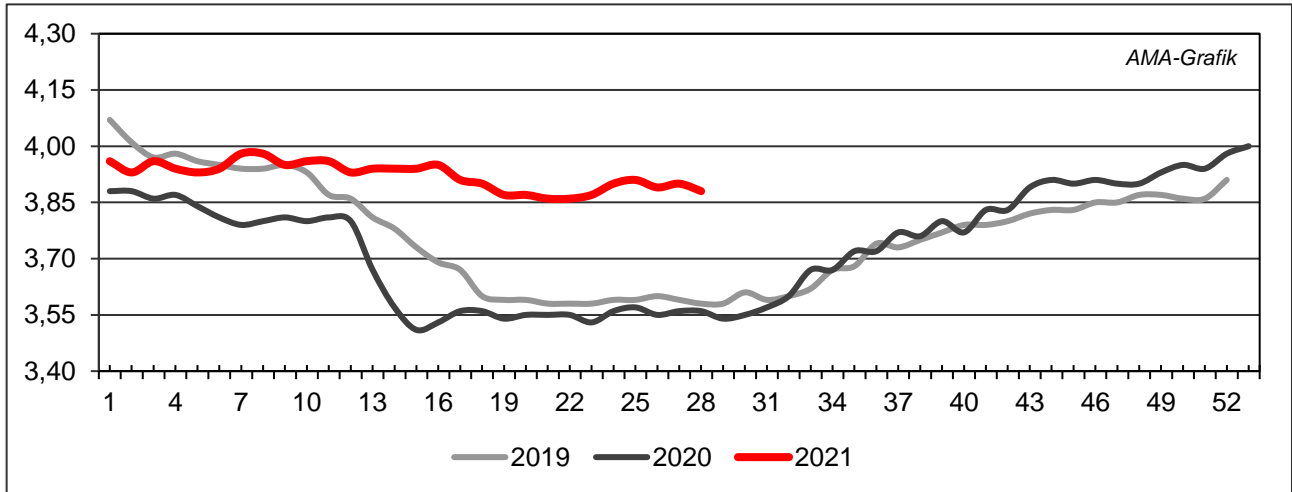
Freistadt, am 7. Juli 2021

	Rasse	aufgetrieben	verkauft	Durchschnittspreis
Stiere	Fleckvieh	7	6	1.938,00
Kühe in Milch	Fleckvieh	29	29	1.870,00
Kalbinnen	Fleckvieh	52	49	1.693,00
Zuchtkälber weiblich	Fleckvieh	97	94	589,00

Quelle: Rinderzuchtverband und Erzeugergemeinschaft OÖ

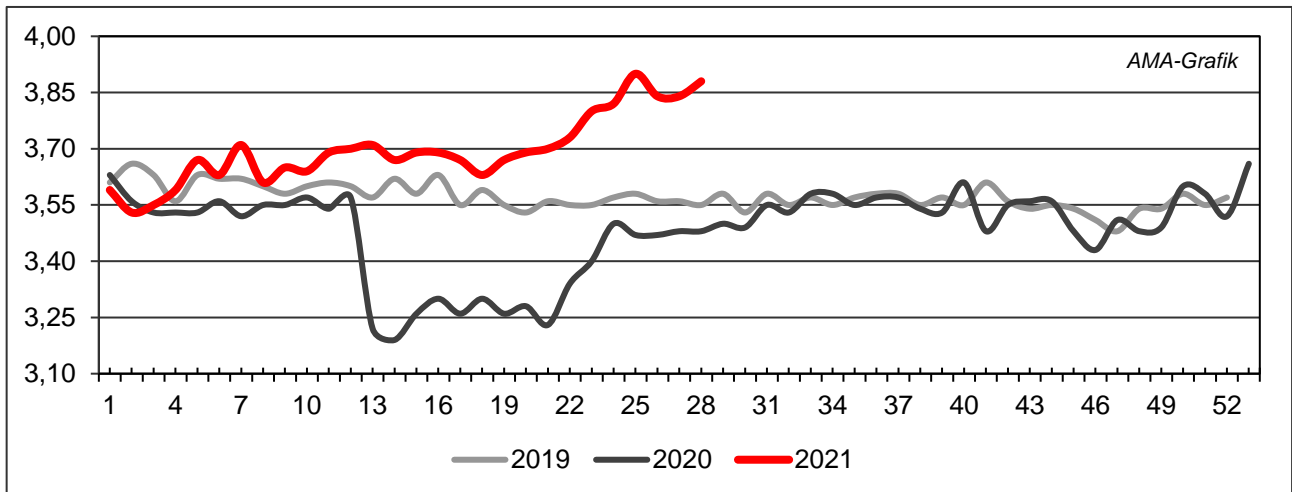
IV GRAFIK ÖSTERREICH

F) Schlachtstierpreise (E-P) in EUR/kg, exkl. USt.



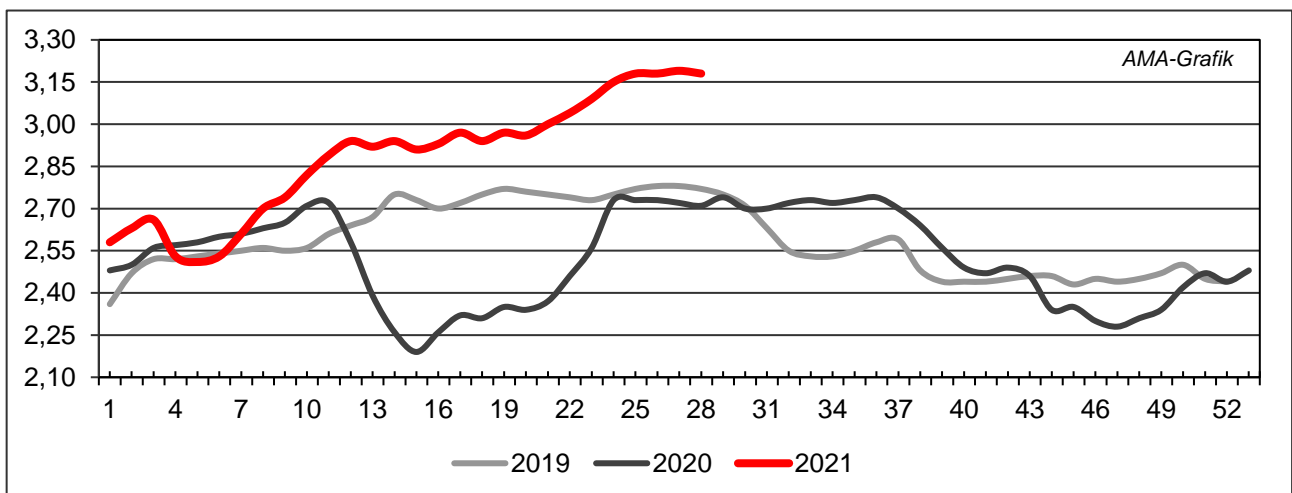
Quelle: AMA

G) Schlachtkalbinnenpreise (E-P) in EUR/kg, exkl. USt.



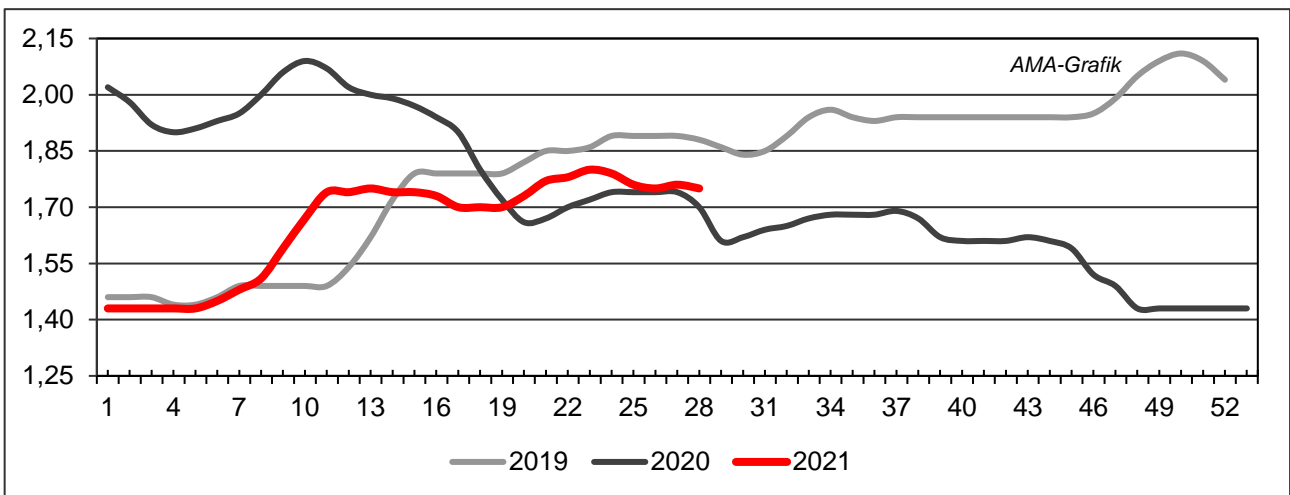
Quelle: AMA

H) Schlachtkuhpreise (E-P) in EUR/kg, exkl. USt.



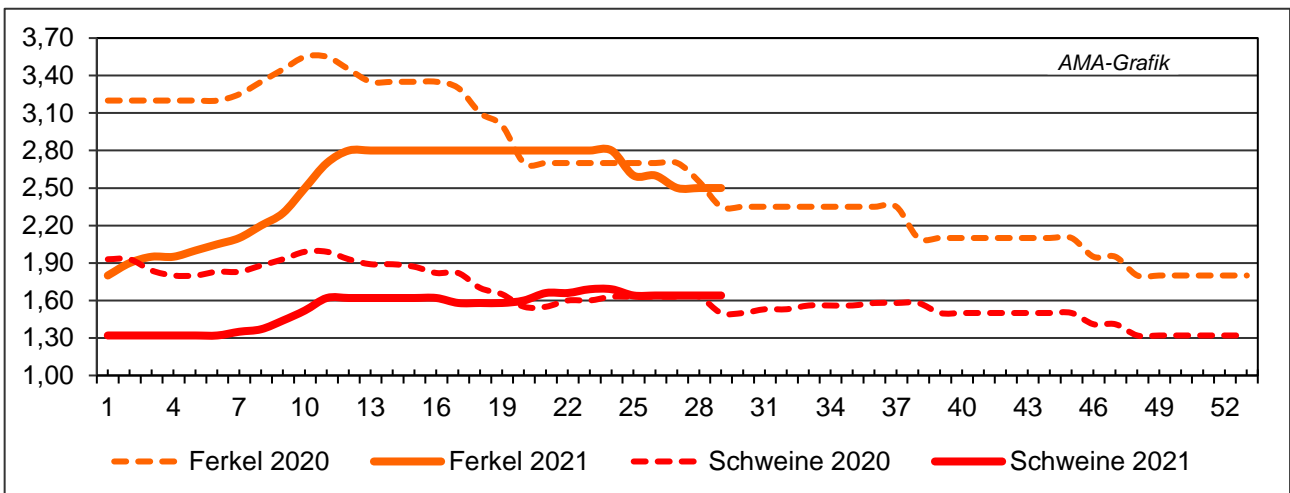
Quelle: AMA

I) Schweinehälftenpreise (S-P) in EUR/kg, exkl. USt.



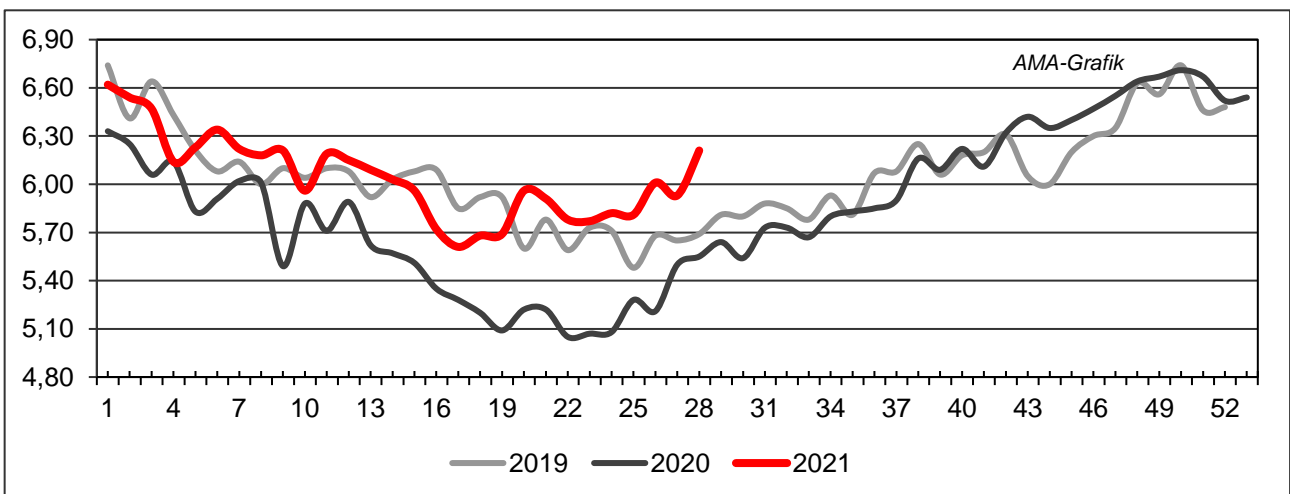
Quelle: AMA

J) Vergleich der Notierungspreise für Ferkel bzw. Schweine in EUR/kg, exkl. USt.



Quelle: Erzeugergemeinschaften

K) Schlachtkälberpreise in EUR/kg, exkl. USt.



Quelle: AMA

V MARKT UND PREISE INTERNATIONAL

L) EU-Preisspiegel für Schlachtvieh

1) Marktpreise für die Qualitätsklassen URO (EUR/100 kg Schlachtgewicht, kalt) der Mitgliedsländer

Woche bis:	Jungstierfleisch A UR(O)			Ochsenfleisch C UR(O)			Jungrinder Z UR(O)		
	27.06.2021	04.07.2021	11.07.2021	27.06.2021	04.07.2021	11.07.2021	27.06.2021	04.07.2021	11.07.2021
Belgien	359,83	357,47	360,50	-	-	-	-	-	-
Bulgarien	-	-	-	-	-	-	-	-	-
Tschechien	338,82	338,36	335,75	-	-	-	-	-	-
Dänemark	334,76	335,86	342,94	-	-	-	359,39	363,43	369,91
Deutschland	394,17	391,88	387,28	-	-	-	-	-	-
Estland	-	-	-	-	-	-	-	-	-
Irland	-	-	-	431,01	433,27	435,18	-	-	-
Griechenland	401,65	401,65	401,65	-	-	-	-	-	-
Spanien	360,21	358,27	362,14	-	-	-	374,75	374,40	378,37
Frankreich	378,61	379,36	379,80	354,65	373,21	348,57	-	-	-
Kroatien	358,82	362,27	364,97	-	-	-	-	-	-
Italien	386,66	388,12	398,11	-	-	-	430,53	414,66	463,65
Zypern	-	-	-	-	-	-	-	-	-
Lettland	-	322,10	245,12	-	-	-	226,86	243,99	240,70
Litauen	309,01	309,46	306,12	-	-	-	-	-	-
Luxemburg	-	-	-	-	-	-	-	-	-
Ungarn	168,99	-	196,79	-	-	-	-	-	-
Malta	-	-	-	-	-	-	-	-	-
Niederlande	362,96	363,96	369,74	-	-	-	357,52	357,72	356,51
ÖSTERREICH	375,69	372,60	374,01	-	-	-	468,79	467,32	458,07
Polen	347,77	348,43	340,21	-	-	-	286,06	286,60	312,10
Portugal	364,42	365,43	365,40	-	-	-	354,84	351,18	350,21
Rumänien	302,88	321,83	311,91	-	-	-	316,73	318,77	314,52
Slowenien	324,35	324,96	324,19	-	-	-	419,85	350,82	-
Slowakei	322,82	318,92	323,43	-	-	-	-	-	-
Finnland	369,49	369,42	372,47	-	-	-	-	-	-
Schweden	474,49	473,29	471,93	-	-	-	455,30	456,12	454,81
EU	377,04	377,37	376,84	416,38	421,77	418,58	370,02	369,48	374,13

Quelle: http://ec.europa.eu/agriculture/market-observatory/meat/beef/statistics_en.htm, Europäische Kommission

2) Rinder (EUR/100 kg Schlachtgewicht, kalt)

Woche bis:	Jungrinder R3			Jungstiere R3			Ochsen R3			Kühe O3			Kalbinnen R3		
	27.06.	04.07.	11.07.	27.06.	04.07.	11.07.	27.06.	04.07.	11.07.	27.06.	04.07.	11.07.	27.06.	04.07.	11.07.
Belgien	-	-	-	306,78	307,03	315,33	-	-	-	289,77	289,70	285,69	337,00	337,50	339,50
Bulgarien	-	-	-	-	-	-	-	-	-	248,51	196,80	153,26	-	-	-
Tschechien	-	-	-	342,65	342,18	337,23	-	-	-	256,54	256,19	264,26	293,02	292,62	276,09
Dänemark	354,08	357,84	364,83	346,14	350,18	355,42	414,46	454,67	460,31	302,44	306,07	311,04	348,56	345,07	352,33
Deutschland	-	-	-	401,76	399,33	394,10	427,55	455,96	442,91	348,12	348,68	345,05	383,02	384,68	384,96
Estland	-	-	-	-	-	-	-	-	-	270,72	269,84	270,94	-	-	-
Irland	410,77	403,31	407,20	408,94	412,31	413,64	421,79	424,09	425,22	343,20	348,44	348,90	423,76	427,32	429,45
Griechenland	-	-	-	383,69	383,69	383,69	-	-	-	192,00	192,00	192,00	-	-	-
Spanien	380,85	381,80	383,04	375,09	375,43	367,74	-	-	-	264,32	268,36	274,19	374,94	384,26	373,55
Frankreich	-	-	-	380,00	380,00	380,00	381,00	384,00	382,00	334,00	336,00	337,00	420,00	419,00	420,00
Kroatien	-	-	-	362,72	366,63	369,72	-	-	-	-	246,51	235,66	395,13	395,99	399,89
Italien	250,00	-	-	388,46	369,16	388,57	400,00	-	-	308,28	299,61	299,14	432,56	414,65	426,45
Zypern	-	-	-	-	-	-	-	-	-	-	-	-	-	-	-
Lettland	-	-	-	-	275,43	331,01	-	-	326,01	284,39	236,62	255,94	-	203,26	-
Litauen	-	-	-	299,07	309,42	293,47	-	-	-	276,97	267,89	270,16	282,02	292,14	261,26
Luxemburg	-	-	-	344,96	391,49	365,50	-	-	-	320,09	314,07	320,47	406,00	410,62	418,98
Ungarn	-	-	-	-	-	-	-	-	-	225,70	221,19	215,29	193,90	192,61	192,14
Malta	-	-	-	-	-	-	-	-	-	-	-	-	-	-	-
Niederlande	373,00	371,00	370,00	367,00	391,00	376,00	-	-	-	342,00	340,00	347,00	391,00	396,00	387,00
ÖSTERREICH	478,82	450,22	467,65	382,55	383,72	383,33	429,89	440,24	434,86	303,06	308,28	308,76	382,58	384,02	375,57
Polen	-	-	-	345,93	346,58	337,46	-	-	-	290,93	291,47	287,11	333,34	333,97	336,14
Portugal	369,58	369,15	365,77	379,03	374,67	388,82	350,00	-	-	220,84	217,69	223,25	366,58	373,28	377,35
Rumänien	-	-	-	295,39	336,36	320,53	326,88	326,74	305,03	261,37	270,28	275,51	291,18	306,85	303,41
Slowenien	-	-	-	332,72	332,47	329,49	-	-	-	261,52	269,21	259,76	325,94	319,82	328,19
Slowakei	-	-	-	354,01	360,84	364,75	-	-	-	178,17	180,41	178,56	-	-	305,36
Finnland	-	-	-	382,55	387,06	388,53	-	-	-	314,75	305,39	312,64	378,01	379,32	380,68
Schweden	471,01	468,38	467,04	468,74	467,49	466,15	468,35	476,46	475,10	434,37	432,39	431,15	465,39	464,63	463,30
EU	376,64	378,50	379,55	388,60	388,76	386,37	415,62	419,69	419,15	323,01	322,79	322,57	397,17	398,36	398,12

 Quelle: http://ec.europa.eu/agriculture/market-observatory/meat/beef/statistics_en.htm, Europäische Kommission

3) Marktpreis für geschlachtete Schafe (EUR/100 kg)

	Woche bis:	20.06.2021	27.06.2021	04.07.2021	11.07.2021	Vorwoche ±
SCHWERE LÄMMER	Belgien	666,40	634,40	639,70	639,70	0,00
	Deutschland	777,10	776,05	769,56	756,29	-13,27
	Spanien	635,83	638,15	638,47	638,40	-0,07
	Frankreich	709,00	706,00	698,00	702,00	4,00
	Kroatien	664,53	692,52	715,59	687,88	-27,71
	Irland	703,65	664,85	-	-	-
	Italien	468,00	467,00	464,00	473,00	9,00
	Zypern	563,00	569,00	567,00	597,00	30,00
	Lettland	507,64	558,46	521,91	585,45	63,54
	Litauen	-	401,10	-	-	-
	Ungarn	689,35	691,72	677,09	686,03	8,94
	Niederlande	735,39	731,18	713,45	713,45	0,00
	ÖSTERREICH	601,00	600,00	590,00	591,00	1,00
	Portugal	512,00	512,00	548,00	521,60	-26,40
	Rumänien	264,07	287,05	284,12	284,12	0,00
	Slowenien	565,71	598,00	578,21	564,94	-13,27
	Finnland	433,25	401,04	401,04	401,04	0,00
	Schweden	731,15	707,50	734,91	718,94	-15,97
	<i>EU</i>	<i>672,94</i>	<i>663,56</i>	<i>661,03</i>	<i>668,14</i>	<i>7,11</i>
	LEICHTE LÄMMER	Bulgarien	685,78	715,41	684,47	684,47
Griechenland		589,90	591,61	603,04	-	-
Spanien		651,10	651,31	651,44	651,35	-0,09
Kroatien		705,98	768,94	756,05	757,48	1,43
Italien		574,00	570,00	569,00	580,00	11,00
Lettland		497,74	497,74	463,24	483,26	20,02
Ungarn		740,05	723,94	742,94	737,84	-5,10
Portugal		654,10	654,10	679,98	664,52	-15,46
Slowenien		552,32	541,71	591,36	572,58	-18,78
<i>EU</i>		<i>619,08</i>	<i>619,29</i>	<i>623,39</i>	<i>625,39</i>	<i>2,00</i>

 Quelle: http://ec.europa.eu/agriculture/sheep-goats/presentations/index_en.htm, Europäische Kommission

4) Schweine, Klasse S (EUR/100 kg Schlachtgewicht, kalt)

Woche bis:	20.06.2021	27.06.2021	04.07.2021	11.07.2021	Vorwoche ±
Belgien	156,76	144,70	145,08	141,86	-3,22
Tschechien	159,77	155,36	154,79	154,15	-0,65
Dänemark	181,54	175,36	174,01	169,30	-4,71
Deutschland	160,65	157,38	157,12	157,33	0,21
Estland	162,43	159,00	159,51	161,80	2,29
Griechenland	188,89	182,52	181,74	-	-
Spanien	199,51	198,59	193,82	187,46	-6,36
Frankreich	174,00	174,00	172,00	166,00	-6,00
Kroatien	147,98	147,09	149,21	149,28	0,06
Irland	167,84	167,96	167,93	164,17	-3,76
Lettland	172,88	155,50	143,31	135,68	-7,63
Litauen	168,77	155,98	143,41	140,07	-3,34
Ungarn	158,21	153,06	150,23	151,66	1,43
Niederlande	152,56	145,68	141,25	141,37	0,12
ÖSTERREICH	183,93	180,48	180,81	180,95	0,14
Polen	158,09	150,54	148,01	147,60	-0,41
Portugal	203,00	200,00	193,00	185,00	-8,00
Rumänien	156,94	157,99	157,06	153,92	-3,14
Slowenien	192,14	188,02	188,55	188,56	0,01
Slowakei	155,19	150,26	147,28	144,39	-2,89
Finnland	166,51	167,36	166,10	166,95	0,85
Schweden	201,93	199,85	199,58	199,58	0,00
EU	175,40	171,92	169,61	166,57	-3,04

 Quelle: http://ec.europa.eu/agriculture/market-observatory/meat/pigmeat/statistics_en.htm, Europäische Kommission

5) Schweine, Klasse E (EUR/100 kg Schlachtgewicht, kalt)

Woche bis:	20.06.2021	27.06.2021	04.07.2021	11.07.2021	Vorwoche ±
Belgien	146,26	137,65	132,52	130,65	-1,87
Bulgarien	181,45	182,04	181,57	181,96	0,39
Tschechien	155,85	152,65	150,76	149,91	-0,85
Dänemark	176,70	170,52	169,04	164,19	-4,84
Deutschland	157,05	157,01	153,76	154,34	0,58
Estland	157,67	154,41	156,79	158,61	1,82
Griechenland	188,89	182,52	181,74	-	-
Spanien	190,16	190,26	184,81	179,10	-5,71
Frankreich	167,00	166,00	162,00	158,00	-4,00
Kroatien	151,59	148,69	148,55	147,94	-0,61
Irland	167,12	167,25	167,29	163,30	-3,99
Zypern	198,94	198,86	198,49	199,26	0,77
Lettland	178,78	157,51	143,17	139,88	-3,29
Litauen	165,79	153,74	141,93	137,36	-4,57
Ungarn	157,15	151,65	147,39	149,65	2,26
Niederlande	151,42	144,54	140,11	140,23	0,12
ÖSTERREICH	172,36	168,63	168,16	168,45	0,29
Polen	156,06	148,88	145,52	145,35	-0,18
Portugal	201,00	198,00	192,00	184,00	-8,00
Rumänien	155,27	156,24	157,75	154,67	-3,08
Slowenien	177,20	173,86	173,84	173,76	-0,08
Slowakei	153,92	148,09	145,75	143,00	-2,75
Finnland	158,97	158,54	158,15	158,08	-0,07
Schweden	199,47	197,19	195,44	195,44	0,00
<i>EU</i>	<i>163,65</i>	<i>160,63</i>	<i>157,36</i>	<i>156,40</i>	<i>-0,96</i>

 Quelle: http://ec.europa.eu/agriculture/market-observatory/meat/pigmeat/statistics_en.htm, Europäische Kommission

6) Ferkel (EUR/Stück)

Woche bis:	20.06.2021	27.06.2021	04.07.2021	11.07.2021	Vorwoche ±
Belgien	45,50	42,50	40,50	38,50	-2,00
Dänemark	67,24	63,61	63,34	60,38	-2,96
Deutschland	57,30	49,30	49,00	46,20	-2,80
Spanien	55,48	50,31	44,40	38,40	-6,00
Frankreich	47,25	46,25	45,50	43,25	-2,25
Kroatien	49,91	49,87	49,73	49,75	0,02
Italien	66,17	68,17	86,92	83,02	-3,90
Ungarn	42,57	-	42,64	-	-
Niederlande	43,00	35,00	31,50	29,75	-1,75
Polen	-	-	-	-	-
Portugal	60,00	60,00	50,00	48,00	-2,00
Finnland	38,68	38,28	38,33	37,54	-0,79
Schweden	80,74	81,86	80,80	80,80	0,00
<i>EU</i>	<i>53,79</i>	<i>49,79</i>	<i>48,89</i>	<i>45,84</i>	<i>-3,05</i>

Quelle: http://ec.europa.eu/agriculture/market-observatory/meat/pigmeat/statistics_en.htm, Europäische Kommission

M) Preisentwicklung diverser Länder für Schlachtvieh

1) Deutschland gesamt: frei Schlachtstätte je kg SG in EUR ohne MwSt.

Woche bis:	27.06.2021	04.07.2021	11.07.2021	18.07.2021	Vorw. ±
Jungstiere U3	4,01	3,97	3,93	3,90	-0,03
Jungstiere R3	3,94	3,91	3,86	3,84	-0,02
Jungstiere O3	3,75	3,72	3,67	3,64	-0,03
Kalbinnen R3	3,76	3,77	3,77	3,72	-0,05
Kühe R3	3,56	3,58	3,55	3,52	-0,03
Kühe O3	3,41	3,42	3,38	3,36	-0,02
Kälber, pauschal	4,32	4,29	4,20	4,25	0,05
Schweine S	1,54	1,54	1,54	1,52	-0,02
Schweine E	1,54	1,51	1,51	1,48	-0,03
Lämmer, pauschal	7,61	7,54	7,41	7,47	0,06

Quelle: Bundesministerium für Ernährung, Landwirtschaft und Verbraucherschutz (BLE, Deutschland)

2) Preise frei Schlachtstätte in Bayern*) (EUR/kg Schlachtgewicht)

Woche bis:	27.06.2021	04.07.2021	11.07.2021	18.07.2021	Vorw. ±
Jungstiere U3	3,98	3,95	3,91	3,89	-0,02
Jungstiere R3	3,94	3,91	3,88	3,85	-0,03
Jungstiere E-P	3,93	3,91	3,88	3,84	-0,04
Kalbinnen U3	3,82	3,82	3,78	3,75	-0,03
Kalbinnen R3	3,75	3,77	3,76	3,70	-0,06
Kalbinnen E-P	3,73	3,74	3,71	3,66	-0,05
Kühe U3	3,70	3,72	3,68	3,64	-0,04
Kühe R3	3,56	3,58	3,55	3,51	-0,04
Kühe E-P	3,45	3,46	3,44	3,39	-0,05
Schweine E	1,52	1,50	1,51	1,48	-0,03
Schweine S-P	1,53	1,51	1,52	1,49	-0,03

*) Abrechnung erfolgt bei Rindern und Schweinen nach Warmgewicht

Quelle: Bayerischer Bauernverband

3) Italien: Marktbericht Markt Modena - Preise in EUR/kg LG (exkl. USt.)

Nutzkälber/Einsteller	21.06.2021	28.06.2021	05.07.2021	12.07.2021	19.07.2021
Nutzkälber/Fleischrasse Extra Qual.	5,00-5,55	5,00-5,55	5,00-5,55	5,00-5,55	5,00-5,55
Nutzkälber/Fleischrasse	3,38-4,15	3,38-4,15	3,38-4,15	3,38-4,15	3,38-4,15
Einsteller/Limousin	3,01-3,14	2,99-3,12	2,97-3,10	2,95-3,08	2,93-3,06
Einsteller/Kreuzungen	2,75-2,86	2,73-2,84	2,71-2,82	2,69-2,80	2,67-2,78
Schlachtrinder/Jungstiere	21.06.2021	28.06.2021	05.07.2021	12.07.2021	19.07.2021
Limousin	2,80-2,88	2,80-2,88	2,80-2,88	2,80-2,88	2,80-2,88
Charolais u. Kreuzungen Extra Qual.	2,56-2,65	2,56-2,65	2,56-2,65	2,56-2,65	2,58-2,67
Schwarzbunte 1. Qual.	1,25-1,35	1,25-1,35	1,25-1,35	1,25-1,35	1,25-1,35
Schlachtrinder/Kalbinnen	21.06.2021	28.06.2021	05.07.2021	12.07.2021	19.07.2021
Limousin	2,87-2,97	2,87-2,97	2,87-2,97	2,87-2,97	2,87-2,97
Fleischrasse u. Kreuzungen	2,65-2,75	2,65-2,75	2,65-2,75	2,65-2,75	2,65-2,75

Quelle: www.borsamercimodena.it, Borsa Merci di Modena

Marktbericht Markt Modena - Fleischpreise in EUR/kg

Jungtierfleisch/Hälften	21.06.2021	28.06.2021	05.07.2021	12.07.2021	19.07.2021
Extra Qualität	5,56-5,76	5,56-5,76	5,56-5,76	5,56-5,76	5,56-5,76
1. Qualität	4,92-5,42	4,92-5,42	4,92-5,42	4,92-5,42	4,96-5,46
2. Qualität	4,52-4,82	4,52-4,82	4,52-4,82	4,52-4,82	4,56-4,86
Kalbinnenfleisch/Hälften	21.06.2021	28.06.2021	05.07.2021	12.07.2021	19.07.2021
Extra Qualität	5,50-5,80	5,50-5,80	5,50-5,80	5,50-5,80	5,50-5,80
1. Qualität	5,21-5,61	5,21-5,61	5,21-5,61	5,21-5,61	5,21-5,61
2. Qualität	4,96-5,16	4,96-5,16	4,96-5,16	4,96-5,16	4,96-5,16

Quelle: www.borsamermodena.it, Borsa Merci di Modena

4) Italien: Richtpreis Schlachtschweine in EUR/kg

Notierung vom:	01.07.2021	08.07.2021	15.07.2021
Schlachtschweine 130 - 144 kg LG	1,33-1,34	1,30-1,32	1,31-1,33

Quelle: www.listinicum.it, Commissione Unica Nazionale

5) Niederlande: Schweine und Ferkel in EUR/kg

Woche bis:	11.07.2021	18.07.2021	25.07.2021
Vion, ab Hof, inkl. USt., in EUR/kg SG Basispreis 56 % MFA, Typ A, 78 - 100 kg	1,59	1,54	1,54
Ferkel (BestPigletPrice), EUR/Stück	37,00	36,00	33,00

Quelle: VDE Varkenshandel

6) Dänemark: Produzentenpreise

Woche bis:	11.07.2021	18.07.2021	25.07.2021
Schlachtschweine, 61 % MFA in EUR/kg	1,43	1,43	1,38

Quelle: Danish Crown

7) Frankreich: Schweine in EUR/kg SG, ab Hof

Woche bis:	11.07.2021	18.07.2021	25.07.2021
Bretagne, 56 % Fleischanteil			
Montag	1,420	1,379	1,345
Donnerstag	1,387	1,350	-

Quelle: www.marche-porc-breton.com, Marché du Porc Breton

8) Spanien: Mercolleida, Notierungen in EUR

Notierung vom:	01.07.2021	08.07.2021	15.07.2021
Schweine in EUR/kg LG (Cerdo Selecto)	1,47	1,42	1,37
Ferkel (20 kg) in EUR/Stück (Precio Base Lleida)	36,00	30,00	26,50

Quelle: ANAFRIC

Der Marktbericht Vieh und Fleisch erscheint wöchentlich.

Dieser Bericht ist auf der Webseite der
Agrarmarkt Austria (www.ama.at) im Internet verfügbar.

Die nächste Ausgabe wird voraussichtlich am 29. Juli 2021 erscheinen.

Impressum

Informationen gemäß § 5 E-Commerce Gesetz und Offenlegung gemäß § 25 Mediengesetz

Medieninhaber, Herausgeber, Vertrieb: Agrarmarkt Austria

Redaktion: GB I/Abt. 3 – Referat 08

Dresdner Straße 70

1200 Wien

UID-Nr.: ATU16305503

Telefon: +43 50 3151-248

Fax: +43 50 3151-396

E-Mail: preismeldungen@ama.gv.at

Vertretungsbefugt:

Dipl.-Ing. Günter Griesmayr, Vorstandsvorsitzender und Vorstand für den Geschäftsbereich II

Dr. Richard Leutner, Vorstand für den Geschäftsbereich I

Die Agrarmarkt Austria ist eine gemäß § 2 AMA-Gesetz 1992, BGBl. Nr. 376/1992, eingerichtete juristische Person öffentlichen Rechts, deren Aufgaben im § 3 festgelegt sind. Sie unterliegt gemäß § 25 AMA-Gesetz der Aufsicht der Bundesministerin für Landwirtschaft, Regionen und Tourismus.

Hersteller: Eigendruck

Bildnachweis: www.pixabay.com

Verlagsrechte: Die in dieser Broschüre veröffentlichten Beiträge sind urheberrechtlich geschützt. Alle Rechte sind vorbehalten. Nachdruck und Auswertung der von der AGRARMARKT AUSTRIA erhobenen Daten sind mit Quellenangabe gestattet. Alle Angaben ohne Gewähr.

Im Sinne des Gleichheitsgrundsatzes haben die Ausführungen in gleicher Weise für alle Geschlechter Geltung.