



AMA
AgrarMarkt Austria

K-Ö
Gemäß des § 3 Abs. 1 Z 1 des AMA-Gesetzes 1992 (BGBl. Nr. 376/1992 i. d. g. F.)
Zertifiziertes Qualitätsmanagement-System nach ÖNORM EN ISO 9001 REG. Nr. 01537/0
Zertifiziertes Informationssicherheits-Management-System nach ÖNORM ISO/IEC 27001 REG Nr. 35/0
Zertifiziertes IT Service-Management-System nach ISO/IEC 20000-1 REG Nr. 45/0
Zertifiziertes Umweltmanagement-System nach EMAS REG Nr. AT-000680 und ÖNORM EN ISO 14001 REG Nr. 02982/0

www.ama.at



Marktbericht

VIEH UND FLEISCH | 33. Woche | 10.08.2020 – 16.08.2020

33. AUSGABE 2020

Marktübersicht

Preisbericht Österreich

Markt Österreich

Markt und Preise international

I N H A L T

I.....	MARKTÜBERSICHT	3
II.....	PREISBERICHT ÖSTERREICH	5
	A) Preisbericht	5
	B) Preisbericht – Zukauf EU	8
III.....	MARKT ÖSTERREICH	9
	C) Daten aus der Rinderdatenbank	9
	D) Lebendvermarktung von Nutzkälbern, Jung -und Jährlingsrindern in Österreich	10
	E) Zuchtrinderverkäufe	10
IV.....	GRAFIK ÖSTERREICH	11
	F) Schlachtstierpreise (E-P)	11
	G) Schlachtkalbinnenpreise (E-P)	11
	H) Schlachtkuhpreise (E-P)	11
	I) Schweinehälftenpreise (S-P)	12
	J) Vergleich der Notierungspreise für Ferkel bzw. Schweine	12
	K) Schlachtkälberpreise	12
V.....	MARKT UND PREISE INTERNATIONAL	13
	L) EU-Preisspiegel für Schlachtvieh	13
	M) Preisentwicklung diverser Länder für Schlachtvieh	19

I MARKTÜBERSICHT

Steigende Schlachtrinderpreise

Der durchschnittliche Auszahlungspreis der Schlachthöfe (E-P) für Jungstiere stieg in der Berichtswoche um 6 Cent auf EUR 3,66 je kg. Er lag um 1,1 % über dem Niveau des Vorjahres.

Für Schlachtkühe wurde um 3 Cent je kg mehr bezahlt. Der Preis lag bei EUR 2,75 je kg und um 8,7 % über dem Vorjahresniveau.

Der Preis für Kalbinnen stieg ebenfalls um 3 Cent je kg. Der Durchschnittspreis lag bei EUR 3,56 je kg und um 0,3 % unter der Linie des Vorjahres.

Bei Schlachtkälbern stieg der Preis um 1 Cent auf EUR 5,71 je kg. Im Vergleich zur Vorjahreswoche ergab das ein Minus von 1,2 %.

Preiserwartungen Rinder für die 34. KW

Laut ARGE Rind ist das Angebot an heimischen Jungstieren nach wie vor begrenzt. Demgegenüber steht, wie in den letzten Wochen, eine rege Nachfrage nach Edelteilen. Vorder- und Hinterviertel werden nach wie vor etwas verhaltener nachgefragt. Die Preise sind stabil. Bei Schlachtkühen liegt das Angebot etwas über der Vorwoche und die Stückzahlen reichen grundsätzlich aus, um den Bedarf zu decken. Die Preise bleiben gleich. Bei Schlachtkälbern herrschen ausgeglichene Verhältnisse, die Preise notieren unverändert zur Vorwoche.

EU-weit ist der Schlachtrindermarkt derzeit von sehr stabilen Tendenzen geprägt. In Deutschland steht auch in der 34. Kalenderwoche ein zumeist eher begrenztes Angebot an schlachtreifen Rindern zur Verfügung. Gleichzeitig fällt die Nachfrage nach wie vor flott aus, wobei es hier durchaus regionale Unterschiede gibt. Die Preise für Jungstiere notieren etwas fester, Schlachtkühe weisen eine stabile Preistendenz auf.

Schlachtschweine gesucht

Der Durchschnittspreis (S-P) für Schlachtschweine stieg in der Berichtswoche um 2 Cent je kg. Er lag bei EUR 1,67 je kg und um 13,9 % unter dem Vorjahrespreis.

Der Schlachtpreis für Zuchtsauen blieb unverändert bei EUR 1,17 je kg. Im Vergleich zum Vorjahr ergab das ein Minus von 12,0 %.

Laut Österreichischer Schweinebörse waren Schlachtschweine anhaltend rar. Weil das Angebot nur bei 85 % lag, suchten Schlachtbetriebe hängeringend nach Auslastung. Gleichzeitig wurde das Geschäft mit Schweinefleisch zwar nicht als schlecht, aber auch nicht als boomend beschrieben. Im Handel machte man den gestiegenen Angebotsdruck aus Deutschland für diese Verhältnisse verantwortlich. Speziell die Fleischindustrie nutzte den günstigen Rohstoffbezug. Die Mastschweine-Notierung bleibt im Zeitraum 20. bis 26. August unverändert bei EUR 1,56 je kg.

Ferkelnotierung mit festem Fundament

Auf dem österreichischen Ferkelmarkt hielten sich Angebot und Nachfrage die Waage. Das unterdurchschnittliche Ferkelaufkommen konnte pünktlich und vollständig bei den Mästern positioniert werden. Die Ferkelnotierung wird in der 34. Kalenderwoche mit EUR 2,35 je kg unverändert fortgeschrieben. An der Stabilität sollte sich auch in den nächsten Wochen nichts ändern.

Europaweit fanden Ferkel fast überall recht zügig Abnehmer. Bei den Notierungen gab es zumeist keine Änderungen.

Stagnation auf dem EU-Schweinemarkt

Der EU-Schweinemarkt stagnierte trotz rückläufigem Angebot. Durch die sommerlichen Temperaturen nahm die Zahl der schlachtreifen Schweine weiter ab. Zudem gingen auch die Schlachtgewichte zurück. In Verbindung mit einer guten Nachfrage führte das in Italien zu einer weiteren Preiserhöhung. Frankreich verbuchte immerhin einen geringfügigen Anstieg. Die meisten Notierungen traten aber weiterhin auf der Stelle, weil sich die Preise in Deutschland nach der wochenlangen Schließung des größten Schlachthofes noch nicht erholt haben. Das galt auch für Spanien, wo der durch den Einbruch im Tourismus verminderte Inlandsverbrauch von Exporten nach China ausgeglichen wurde.

In Deutschland herrschen regional unterschiedliche Verhältnisse. Während das Schweineangebot im Süden eher begrenzt ist, können die Überhänge im Nordwesten nur langsam abgebaut werden. Der Fleischhandel läuft ordentlich, eine Belebung durch das Ferienende in einigen Bundesländern ist aber noch nicht spürbar. Der Vereinigungspreis für Schlachtschweine bleibt bis zum 26. August unverändert bei EUR 1,47 je kg.

II PREISBERICHT ÖSTERREICH

A) Preisbericht für die 33. Woche, 10. August 2020 bis 16. August 2020

1) Auszahlungspreise inkl. Zu- und Abschläge*) (EUR/kg, exkl. USt.) frei Schlachthof und Umsatzmengen (Stück) der meldepflichtigen Schlachthöfe, Herkunft Österreich

Österreich ¹⁾	32. Woche 20		33. Woche 20		Vorw. ±	33. KW 19
	EUR/kg	Stück	EUR/kg	Stück	EUR/kg	EUR/kg
Jungstiere U3	3,63	735	3,71	711	0,08	3,67
Jungstiere R3	3,59	242	3,65	222	0,06	3,59
Jungstiere E-P	3,60	2.680	3,66	2.658	0,06	3,62
Ochsen U3	4,37	88	4,33	74	-0,04	4,33
Ochsen R3	4,21	117	4,22	113	0,01	4,09
Ochsen E-P ⁴⁾	4,25	322	4,23	303	-0,02	4,11
Kühe R3	2,86	243	2,90	285	0,04	2,75
Kühe O3	2,67	115	2,73	100	0,06	2,54
Kühe E-P	2,72	1.878	2,75	1.925	0,03	2,53
Kalbinnen U3	3,67	249	3,72	229	0,05	3,70
Kalbinnen R3	3,47	249	3,51	243	0,04	3,56
Kalbinnen E-P	3,53	869	3,56	795	0,03	3,57
Schweine S ²⁾	1,69	41.941	1,71	37.413	0,02	1,98
Schweine E ²⁾	1,58	20.197	1,60	19.491	0,02	1,87
Schweine U ²⁾	1,58	1.100	1,39	1.103	0,02	1,66
Schweine S-P ²⁾	1,65	63.266	1,67	58.018	0,02	1,94
Zuchtsauen	1,17	800	1,17	659	0,00	1,33
Kälber E-P ³⁾	5,70	246	5,71	218	0,01	5,78
Jungrinder E-P ³⁾	4,78	216	4,77	195	-0,01	4,71

Quelle: AMA

Niederösterreich	32. Woche 20		33. Woche 20		Vorw. ±	33. KW 19
	EUR/kg	Stück	EUR/kg	Stück	EUR/kg	EUR/kg
Jungstiere U3	3,63	159	3,71	153	0,08	3,67
Jungstiere R3	3,58	47	3,60	43	0,02	3,55
Jungstiere E-P	3,59	698	3,65	630	0,06	3,62
Ochsen U3	-	-	-	-	-	-
Ochsen R3	-	-	-	-	-	-
Ochsen E-P ⁴⁾	-	-	-	-	-	-
Kühe R3	2,79	44	2,75	59	-0,04	2,70
Kühe O3	2,58	15	2,54	23	-0,04	2,47
Kühe E-P	2,67	325	2,57	342	-0,10	2,47
Kalbinnen U3	3,55	53	3,57	47	0,02	3,68
Kalbinnen R3	3,32	44	3,38	40	0,06	3,58
Kalbinnen E-P	3,46	163	3,44	150	-0,02	3,62
Schweine S ²⁾	1,71	6.617	1,73	5.711	0,02	1,99
Schweine E ²⁾	1,58	2.907	1,62	2.842	0,04	1,86
Schweine U ²⁾	1,36	152	1,39	161	0,03	1,62
Schweine S-P ²⁾	1,66	9.681	1,69	8.716	0,03	1,94
Zuchtsauen	1,16	185	1,15	131	-0,01	1,31
Kälber E-P ³⁾	-	-	-	-	-	-
Jungrinder E-P ³⁾	-	-	-	-	-	-

*) z.B. BIO, Mengenzuschläge, Markenprogramme, Klassifizierungskosten

1) Inkl. Salzburg und Kärnten, aus Datenschutzgründen können diese Preise und Umsatzmengen nicht veröffentlicht werden

2) Abrechnung erfolgt nach Warmgewicht

3) Inkl. Tirol, aus Datenschutzgründen können Bundesländerpreise und Umsatzmengen nicht veröffentlicht werden

4) Aus Datenschutzgründen können Bundesländerwerte der einzelnen Qualitätsklassen nicht veröffentlicht werden

Quelle: AMA

Auszahlungspreise inkl. Zu- und Abschläge*) (EUR/kg, exkl. USt.) frei Schlachthof und
 Umsatzmengen (Stück) der meldepflichtigen Schlachthöfe, Herkunft Österreich

Oberösterreich	32. Woche 20		33. Woche 20		Vorw. ±	33. KW 19
	EUR/kg	Stück	EUR/kg	Stück	EUR/kg	EUR/kg
Jungstiere U3	3,66	420	3,72	416	0,06	3,66
Jungstiere R3	3,61	140	3,68	133	0,07	3,61
Jungstiere E-P	3,63	1.328	3,68	1.355	0,05	3,61
Ochsen U3	-	-	-	-	-	-
Ochsen R3	-	-	-	-	-	-
Ochsen E-P ⁴⁾	-	-	-	-	-	-
Kühe R3	2,85	109	2,94	121	0,09	2,73
Kühe O3	2,70	51	2,84	34	0,14	2,53
Kühe E-P	2,74	765	2,82	712	0,08	2,61
Kalbinnen U3	3,66	109	3,67	95	0,01	3,60
Kalbinnen R3	3,48	131	3,54	134	0,06	3,49
Kalbinnen E-P	3,53	420	3,57	371	0,04	3,47
Schweine S ²⁾	1,69	13.441	1,71	12.296	0,02	1,97
Schweine E ²⁾	1,57	5.796	1,59	5.623	0,02	1,86
Schweine U ²⁾	1,37	253	1,38	286	0,01	1,65
Schweine S-P ²⁾	1,65	19.493	1,67	18.206	0,02	1,93
Zuchtsauen	1,20	175	1,19	168	-0,01	1,35
Kälber E-P ³⁾	-	-	-	-	-	-
Jungrinder E-P ³⁾	-	-	-	-	-	-

Quelle: AMA

Steiermark	32. Woche 20		33. Woche 20		Vorw. ±	33. KW 19
	EUR/kg	Stück	EUR/kg	Stück	EUR/kg	EUR/kg
Jungstiere U3	3,57	73	3,66	55	0,09	3,67
Jungstiere R3	3,58	33	3,63	24	0,05	3,59
Jungstiere E-P	3,58	286	3,65	307	0,07	3,62
Ochsen U3	-	-	-	-	-	-
Ochsen R3	-	-	-	-	-	-
Ochsen E-P ⁴⁾	-	-	-	-	-	-
Kühe R3	2,87	25	2,90	34	0,03	2,79
Kühe O3	2,52	10	2,61	9	0,09	2,44
Kühe E-P	2,69	173	2,74	211	0,05	2,57
Kalbinnen U3	3,60	35	3,83	32	0,23	3,96
Kalbinnen R3	3,45	22	3,37	19	-0,08	3,69
Kalbinnen E-P	3,51	89	3,59	76	0,08	3,73
Schweine S ²⁾	1,69	20.933	1,71	18.419	0,02	1,99
Schweine E ²⁾	1,58	10.790	1,60	10.396	0,02	1,87
Schweine U ²⁾	1,38	656	1,39	622	0,01	1,67
Schweine S-P ²⁾	1,65	32.399	1,66	29.445	0,01	1,94
Zuchtsauen	1,17	419	1,16	339	-0,01	1,34
Kälber E-P ³⁾	-	-	-	-	-	-
Jungrinder E-P ³⁾	-	-	-	-	-	-

*) z.B. BIO, Mengenzuschläge, Markenprogramme, Klassifizierungskosten

1) Inkl. Salzburg und Kärnten, aus Datenschutzgründen können diese Preise und Umsatzmengen nicht veröffentlicht werden

2) Abrechnung erfolgt nach Warmgewicht

3) Inkl. Tirol, aus Datenschutzgründen können Bundesländerpreise und Umsatzmengen nicht veröffentlicht werden

4) Aus Datenschutzgründen können Bundesländerwerte der einzelnen Qualitätsklassen nicht veröffentlicht werden

Quelle: AMA

2) Notierungspreise in EUR/kg (exkl. USt.):

Schweinebörse Österreich	06.08.20-12.08.20	13.08.20-19.08.20	20.08.20-26.08.20
Mastschw. 56 % MFA (notiert frei Rampe)	1,56	1,56	1,56
Zuchten (notiert frei Rampe)	1,23	1,23	1,23

EZG Gut Streitdorf	32. Woche 20	33. Woche 20	34. Woche 20
ÖHYB-Ferkel bis 25 kg	2,35	2,35	2,35

Quelle: Erzeugergemeinschaften

3) Schafpreise in EUR/kg (exkl. USt.) für Frischware:

	31. Woche 20	32. Woche 20	33. Woche 20
Schlachtlämmer (17 - 22 kg SG)	5,53	5,67	5,62

Quelle: AMA

4) Verkaufspreise der Österr. Schaf- und Ziegenbörse in EUR/kg (exkl. USt.) für die 33. Woche 2020:

Lebendpreis	Stück	Gesamtgewicht	Durchschnittspreis
Lämmer Kategorie I	696	28.882,00	2,35
Lämmer Kategorie I (Bio)	26	1.088,00	2,62
Lämmer Kategorie II / III	16	678,00	1,81
Lämmer Kategorie II / III (Bio)	-	-	-
Altschafe / Altwidder	26	1.945,00	0,48
Altziegen / Altböcke	-	-	-
Kitze	4	99,00	2,30
Kitze (Bio)	-	-	-
Fleischpreise	Stück	Gesamtgewicht	Durchschnittspreis
Lämmer Kategorie I	117	2.215,67	5,56
Lämmer Kategorie I (Bio)	145	3.003,06	6,10
Lämmer Kategorie II / III	-	-	-
Lämmer Kategorie II / III (Bio)	-	-	-
Altschafe / Altwidder	11	312,00	1,88
Altziegen / Altböcke	-	-	-
Kitze (Bio)	-	-	-

Quelle: Österreichische Schaf- und Ziegenbörse reg. Gen. m. b. H.

5) Preis- bzw. Markterwartungen für Schlachtrinder in EUR/kg, exkl. USt.:

Rinderbörse Österreich	32. Woche 2020	33. Woche 2020	34. Woche 2020
Jungstier HK R2/3	3,25	3,31	3,31
Kalbin HK R2/3	2,98	2,98	2,98
Kuh HK R2/3	2,23	2,27	2,27
Schlachtkälber HK R2/3	5,35	5,35	5,35

Quelle: www.rinderboerse.at

6) Marktpreise für Futtermittelmischungen in EUR/100kg, exkl. USt.:

	April 2020	Mai 2020	Juni 2020
Schweinemastfutter (Alleinfutter) GVO frei	28,39	28,27	27,59
Schweinemastfutter (Alleinfutter) GVO	25,61	25,27	24,99

Gewichtete Durchschnittspreise; frei Betrieb; Mindestabnahmemenge ca. 3 Tonnen lose Staffel; konventionelles Futter, exkl. BIO-Ware

Quelle: AMA

B) Preisbericht – Zukauf EU* für 01. Juni 2020 bis 28. Juni 2020

 1) Preise (EUR/kg, exkl. USt.) und Umsatzmengen (Stück) der meldepflichtigen
 Schlachthöfe

	Mai 2020		Juni 2020		± Vormonat	Juni 2019
	EUR/kg	Stück	EUR/kg	Stück	EUR/kg	EUR/kg
Deutschland						
Jungstiere E-P	3,15	26	3,18	28	0,03	-
Stierfleisch E-P	2,84	4	-	-	-	2,95
Kühe E-P	2,37	8	2,36	8	-0,01	2,55
Schweine S-P **	1,67	23.987	1,70	33.918	0,03	1,85
Slowenien						
Jungstiere E-P	3,15	537	3,11	312	-0,04	3,42
Stierfleisch E-P	2,95	59	2,87	61	-0,08	3,10
Kühe E-P	2,34	645	2,45	292	0,11	2,78
Kalbinnen E-P	3,09	329	3,11	156	0,02	3,41
Schweine S-P **	1,70	1.241	1,69	350	-0,01	1,84
Tschechien						
Jungstiere E-P	3,14	1.126	3,17	949	0,03	3,35
Stierfleisch E-P	2,87	132	2,91	117	0,04	3,12
Kühe E-P	2,32	1.504	2,53	1.193	0,21	2,92
Kalbinnen E-P	2,76	664	3,09	945	0,33	3,31
Schweine S-P **	1,54	630	1,62	1.199	0,08	1,75
Slowakei						
Jungstiere E-P	3,07	49	2,94	1	-0,13	-
Stierfleisch E-P	3,02	16	2,86	5	-0,16	2,60
Kühe E-P	2,09	257	2,50	71	0,41	2,67
Kalbinnen E-P	2,54	22	2,23	13	-0,31	2,62
Ungarn						
Jungstiere E-P	3,11	289	3,04	250	-0,07	3,29
Stierfleisch E-P	2,95	44	2,87	75	-0,08	2,94
Kühe E-P	2,14	326	2,57	208	0,43	2,76
Kalbinnen E-P	2,98	190	2,98	145	0,00	3,27
Schweine S-P **	1,58	2.849	1,64	2.736	0,06	1,80
Kroatien						
Kühe E-P	2,51	198	2,48	102	-0,03	2,71
Kalbinnen E-P	3,06	37	3,07	25	0,01	3,18
Schweine S-P **	1,61	150	1,70	299	0,09	1,82
Niederlande						
Kalbinnen E-P	2,50	12	-	-	-	-
Schweine S-P **	1,72	4.112	1,71	1.949	-0,01	1,90
Frankreich						
Kühe E-P	2,38	1	2,16	1	-0,22	-
Italien						
Jungstiere E-P	3,28	1	-	-	-	-
Dänemark						
Kühe E-P	-	-	2,18	1	-	2,04
Rumänien						
Jungstiere E-P	-	-	3,20	3	-	3,38
Kalbinnen E-P	-	-	3,14	26	-	-

* Schlachttiere wurden aus EU-Staaten lebend zugekauft und in Österreich geschlachtet

** Abrechnung erfolgt nach Warmgewicht

Quelle: AMA

III MARKT ÖSTERREICH

C) Daten aus der Rinderdatenbank

2020		Jän.	Feb.	März	April	Mai	Juni	Juli	Aug.	Sept.	Okt.	Nov.	Dez.	Jahr					
Schlachtungen bis 8 Monate																			
AT 1)	♂	3.451	3.097	3.317	3.162	3.356	2.985							19.368					
	♀	1.975	1.725	1.839	1.898	1.754	1.735							10.926					
andere Länder 2)	♂	5	5	4	11	1	7							33					
	♀	5	4	3	1	0	8							21					
Schlachtungen über 8 Monate																			
AT 1)	♂	23.222	20.507	25.208	21.476	21.275	22.043							133.731					
	♀	23.335	19.510	20.422	16.514	17.298	19.892							116.971					
andere Länder 2)	♂	2.214	2.161	2.844	2.006	2.516	2.537							14.278					
	♀	6.944	5.167	3.975	3.795	5.012	4.766							29.659					
Schlachtungen gesamt																			
AT 1)	♂	26.673	23.604	28.525	24.638	24.631	25.028							153.099					
	♀	25.310	21.235	22.261	18.412	19.052	21.627							127.897					
	gesamt	51.983	44.839	50.786	43.050	43.683	46.655							280.996					
andere Länder 2)	♂	2.219	2.166	2.848	2.017	2.517	2.544							14.311					
	♀	6.949	5.171	3.978	3.796	5.012	4.774							29.680					
	gesamt	9.168	7.337	6.826	5.813	7.529	7.318							43.991					
Versendungen und Exporte von Lebendrindern in Stück																			
in EU-Länder	♂	5.533	4.056	3.670	2.783	2.301	2.059							20.402					
	♀	3.882	2.635	2.342	2.712	2.979	1.743							16.293					
Zugänge und Importe von Lebendrindern in Stück																			
aus EU-Ländern	♂	10	11	8	14	13	42							98					
	♀	58	69	39	21	136	216							539					
Schlachtungen gesamt, getrennt nach Herkunftsländern für Jänner bis Juni 2020																			
	BE	CH	CZ	DE	DK	FR	HR	HU	IT	LT	LU	LV	NL	PL	RO	SI	SK	UK	ges.
♂	1	3	7.727	364	0	8	7	3.410	5	1	0	86	0	1	22	2.193	482	1	14.311
♀	0	5	13.726	493	53	72	1.623	5.725	6	1	8	417	73	20	49	4.372	3.032	5	29.680
gesamt	1	8	21.453	857	53	80	1.630	9.135	11	2	8	503	73	21	71	6.565	3.514	6	43.991
in %	0,00	0,02	48,77	1,95	0,12	0,18	3,71	20,77	0,03	0,00	0,02	1,14	0,17	0,05	0,16	14,92	7,99	0,01	100,00

1) Geburt und Schlachtung der Rinder in Österreich

2) Geburt der Rinder nicht in Österreich, geschlachtet in Österreich; 2018 wurden 99,07% der Rinder direkt zur Schlachtung nach Österreich verbracht; 0,93% der Rinder wurden bereits vor der Schlachtung in Österreich gehalten.

AT= Österreich, ♂= männlich, ♀= weiblich, BE= Belgien, BG= Bulgarien, CH= Schweiz, CZ= Tschechien, DE= Deutschland, DK= Dänemark, EE= Estland, EL= Griechenland, ES= Spanien, FR= Frankreich, HR= Kroatien, HU= Ungarn, IE= Irland, IT= Italien, LT= Litauen, LU= Luxemburg, LV= Lettland, NL= Niederlande, PL= Polen, PT= Portugal, RO= Rumänien, SE= Schweden, SI= Slowenien, SK= Slowakei, UK= Vereinigtes Königreich

Quelle: AMA

D) Lebendvermarktung von Nutzkälbern, Jung- und Jährlingsrindern in Österreich

1) Männliche Nutzkälber zwischen 8 Tagen und vier Wochen in EUR/Stück (exkl. USt.)

	33. Woche 20			33. KW 19
	Stück	Ø Gewicht	EUR/Stück	EUR/Stück
Stierkälber - Milchrasen	10	71,40	113,34	272,27
Stierkälber - Fleischrasen *)	80	78,86	378,99	339,02

*) Fleischrasen, Zweinutzungsrasen oder aus einer Kreuzung mit einer Fleischrasse

Quelle: AMA

2) Jungrinder und Jährlingsrinder in EUR/kg (exkl. USt.)

	33. Woche 20			33. KW 19
	Stück	Ø Gewicht	EUR/kg	EUR/kg
Jungrinder	77	320,84	2,22	2,31
Jährlingsrinder - männlich	6	426,50	1,97	1,97
Jährlingsrinder - weiblich	3	529,67	1,71	1,70

Jungrinder: männlich und weiblich, 6 bis 11 Monate, zur Mastung; Jährlingsrinder: 12 bis 23 Monate, zur Mastung

Quelle: AMA

E) Zuchtrinderverkäufe

1) Versteigerungen, Nettopreise in EUR

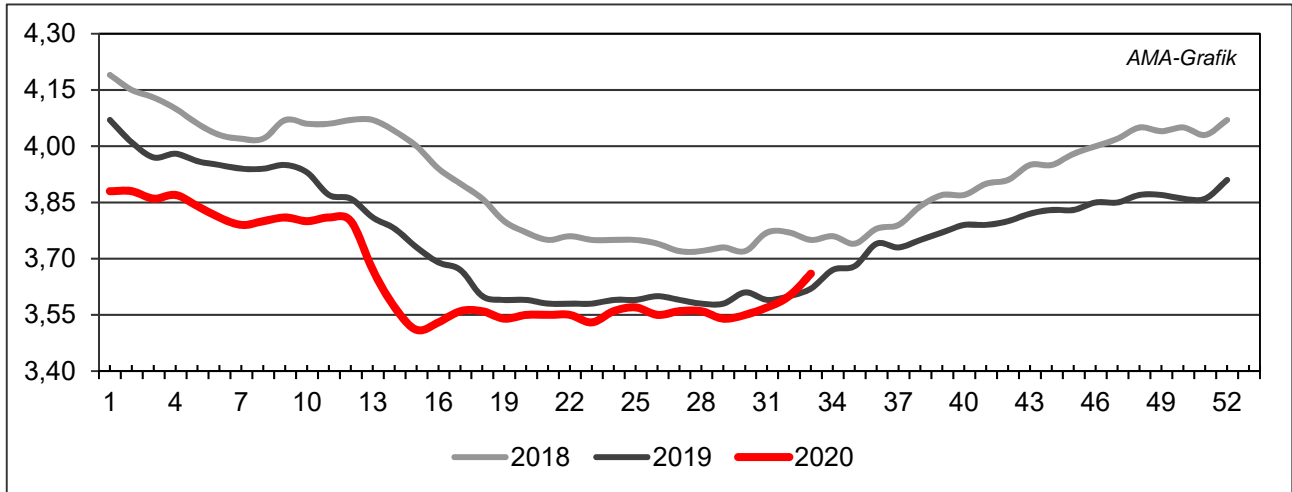
Bergland, am 12. August 2020

	Rasse	aufgetrieben	verkauft	Gesamterlös
Stiere	Fleckvieh	11	11	22.300,00
Kühe	Fleckvieh	57	57	104.940,00
Kalbinnen	Fleckvieh	179	174	308.280,00
Zuchtkälber weiblich	Fleckvieh	136	125	62.150,00
Kühe	Braunvieh	4	3	4.860,00
Kalbinnen	Braunvieh	2	2	3.380,00
Kühe	Holstein	7	5	8.380,00
Kalbinnen	Holstein	2	1	1.560,00
Zuchtkälber weiblich	Holstein	2	2	770,00

Quelle: Nö. Genetik Rinderzuchtverband

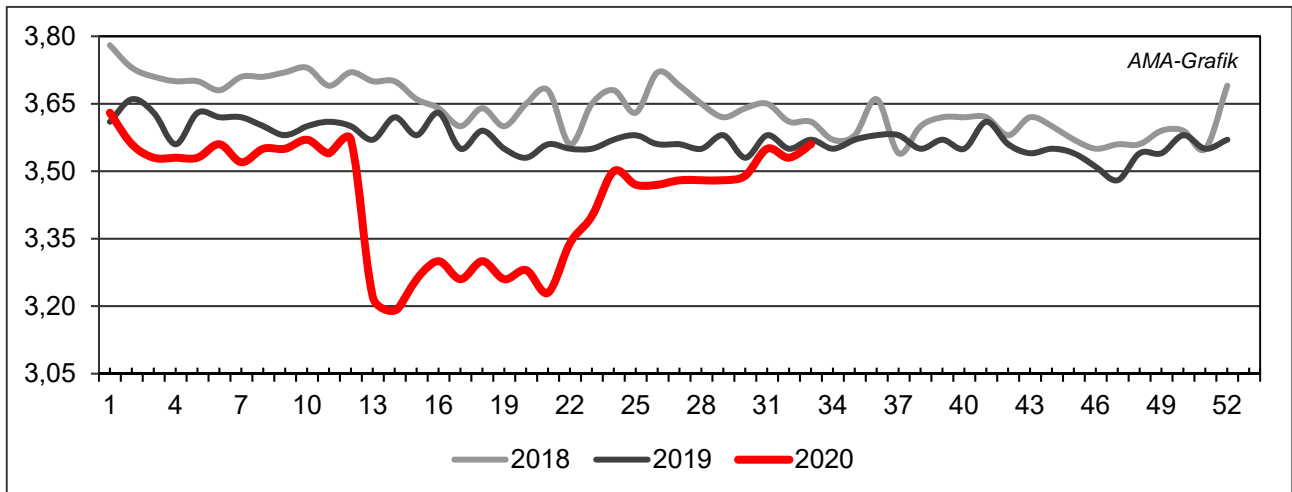
IV GRAFIK ÖSTERREICH

F) Schlachtstierpreise (E-P) in EUR/kg, exkl. USt.



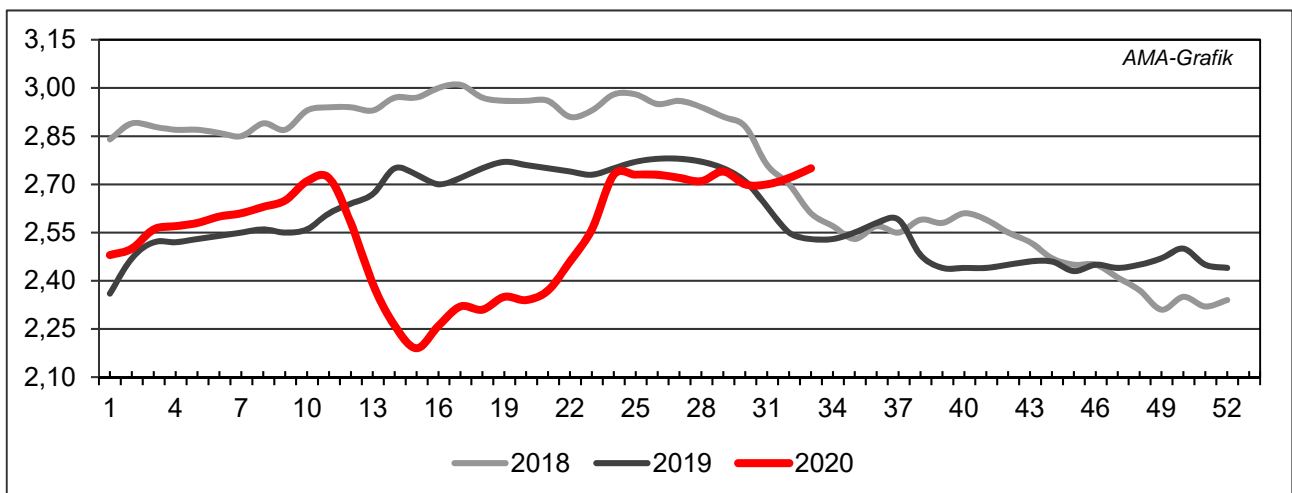
Quelle: AMA

G) Schlachtkalbinnenpreise (E-P) in EUR/kg, exkl. USt.



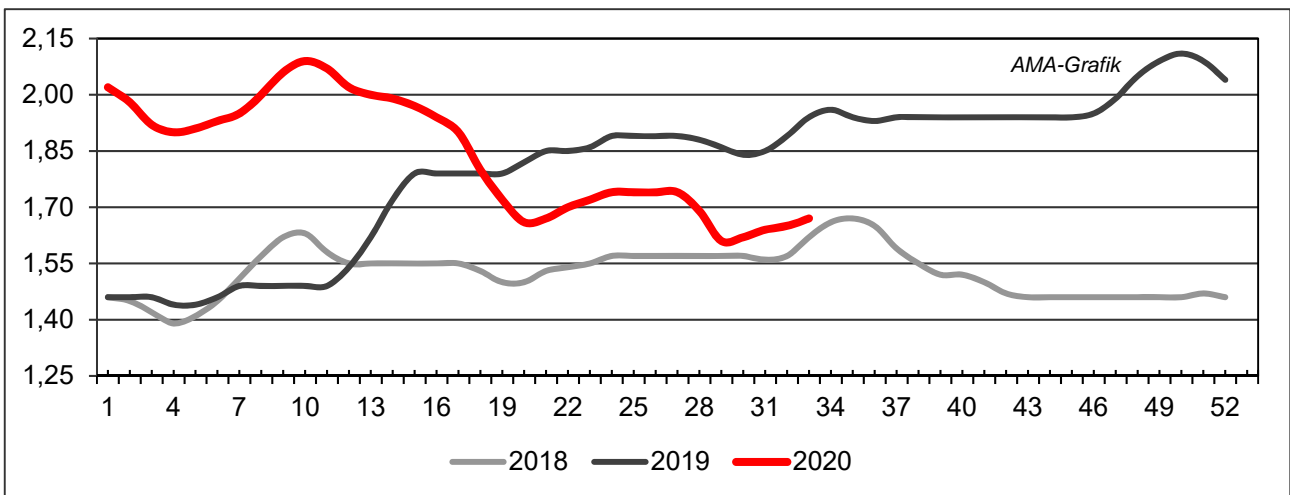
Quelle: AMA

H) Schlachtkuhpreise (E-P) in EUR/kg, exkl. USt.



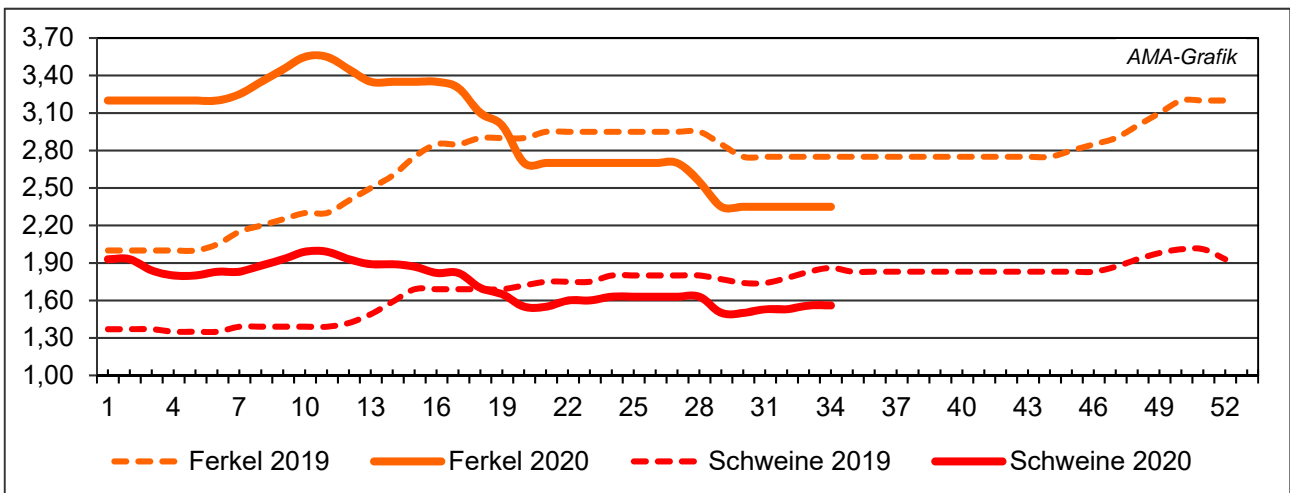
Quelle: AMA

I) Schweinehälftenpreise (S-P) in EUR/kg, exkl. USt.



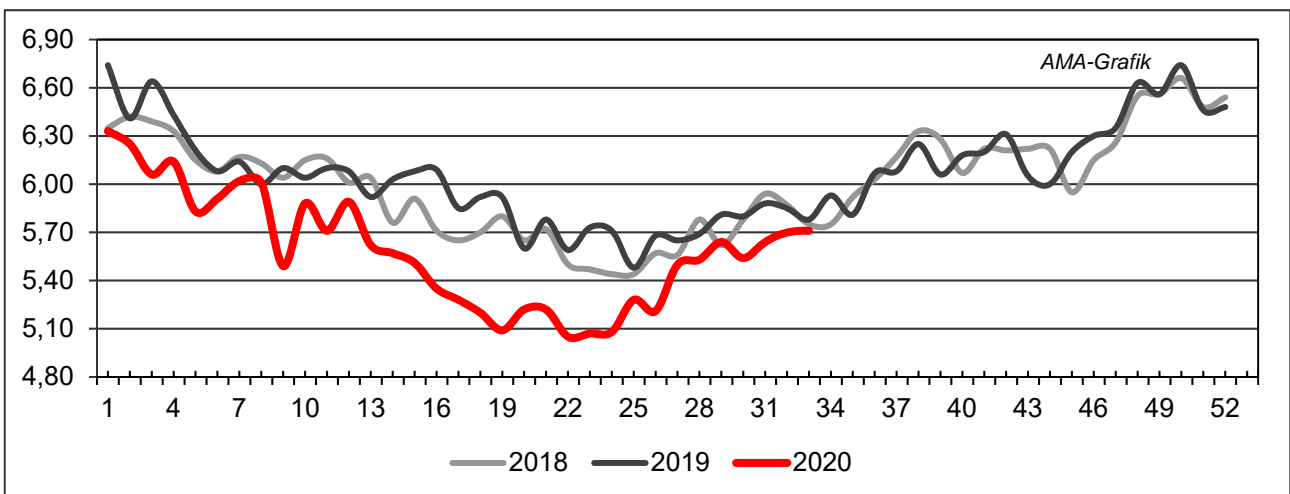
Quelle: AMA

J) Vergleich der Notierungspreise für Ferkel bzw. Schweine in EUR/kg, exkl. USt.



Quelle: Erzeugergemeinschaften

K) Schlachtkälberpreise in EUR/kg, exkl. USt.



Quelle: AMA

V MARKT UND PREISE INTERNATIONAL

L) EU-Preisspiegel für Schlachtvieh

1) Marktpreise für die Qualitätsklassen URO (EUR/100 kg Schlachtgewicht, kalt) der Mitgliedsländer

Woche bis:	Jungstierfleisch A UR(O)			Ochsenfleisch C UR(O)			Jungrinder Z UR(O)		
	26.07.2020	02.08.2020	09.08.2020	26.07.2020	02.08.2020	09.08.2020	26.07.2020	02.08.2020	09.08.2020
Belgien	336,40	336,40	336,40	-	-	-	-	-	-
Bulgarien	-	-	-	-	-	-	-	-	-
Tschechien	311,92	314,48	313,31	-	-	-	-	-	-
Dänemark	319,87	315,36	319,54	-	-	-	345,70	344,39	349,30
Deutschland	346,08	351,60	356,02	-	-	-	-	-	-
Estland	-	-	-	-	-	-	-	-	-
Irland	-	-	-	379,99	381,51	381,01	-	-	-
Griechenland	413,42	413,42	413,42	-	-	-	-	-	-
Spanien	333,25	334,26	332,42	-	-	-	352,82	355,61	357,68
Frankreich	363,38	362,75	362,05	360,67	359,47	357,20	-	-	-
Kroatien	329,65	323,45	324,31	-	-	-	-	-	-
Italien	373,27	369,18	364,91	-	-	-	375,48	385,54	384,80
Zypern	-	-	-	-	-	-	-	-	-
Lettland	221,69	248,90	264,70	-	-	-	210,01	-	-
Litauen	271,64	280,91	278,35	-	-	-	-	-	-
Luxemburg	381,74	380,98	381,75	-	-	-	-	-	-
Ungarn	203,87	191,11	211,74	-	-	-	-	-	-
Malta	-	-	-	-	-	-	-	-	-
Niederlande	310,66	318,28	314,91	-	-	-	263,74	263,95	263,95
ÖSTERREICH	338,68	341,38	344,37	-	-	-	446,98	458,36	459,16
Polen	291,73	298,28	302,25	-	-	-	282,23	298,39	301,27
Portugal	352,70	355,00	351,97	-	-	-	347,99	352,14	353,54
Rumänien	296,31	314,27	309,42	-	-	-	303,15	294,56	310,73
Slowenien	302,40	297,63	302,12	-	-	-	-	407,95	-
Slowakei	327,83	332,74	328,30	-	-	-	-	-	-
Finnland	372,62	370,17	368,24	-	-	-	-	-	-
Schweden	438,89	438,50	437,67	-	-	-	442,76	442,38	441,53
EU	347,04	348,53	349,14	376,01	376,97	376,10	341,33	343,73	346,22

Quelle: http://ec.europa.eu/agriculture/market-observatory/meat/beef/statistics_en.htm, Europäische Kommission

2) Rinder (EUR/100 kg Schlachtgewicht, kalt)

Woche bis:	Jungrinder R3			Jungstiere R3			Ochsen R3			Kühe O3			Kalbinnen R3		
	26.07.	02.08.	09.08.	26.07.	02.08.	09.08.	26.07.	02.08.	09.08.	26.07.	02.08.	09.08.	26.07.	02.08.	09.08.
Belgien	-	-	-	297,58	297,58	297,58	-	-	-	249,51	248,58	247,60	309,50	309,50	309,50
Bulgarien	-	-	-	-	-	-	-	-	-	162,25	-	-	-	-	-
Tschechien	-	-	-	311,86	315,07	310,62	-	-	-	231,89	234,36	230,70	255,51	253,04	256,02
Dänemark	340,11	340,17	342,52	329,76	318,94	325,87	424,87	446,17	444,83	273,62	278,37	279,68	361,47	346,75	327,08
Deutschland	-	-	-	353,51	359,82	364,44	414,98	408,61	397,25	272,33	276,49	279,87	330,62	329,50	335,01
Estland	-	-	-	-	-	-	-	-	-	240,33	241,46	242,39	-	-	-
Irland	369,17	383,15	367,17	358,48	359,95	356,48	373,48	374,90	375,34	295,73	297,57	296,58	376,44	378,60	378,18
Griechenland	-	-	-	-	-	-	-	-	-	199,30	199,30	199,30	-	-	-
Spanien	358,70	357,15	361,64	337,88	343,34	340,81	-	-	-	243,52	239,41	235,36	333,07	351,19	352,24
Frankreich	-	-	-	365,00	363,00	362,00	384,00	384,00	374,00	317,00	316,00	316,00	407,00	409,00	411,00
Kroatien	-	-	-	333,79	331,56	329,64	-	-	-	-	221,00	-	347,48	349,83	352,27
Italien	445,56	461,17	458,25	328,73	350,72	234,45	420,00	-	-	270,88	267,06	271,09	375,10	344,38	305,75
Zypern	-	-	-	-	-	-	-	-	-	-	-	-	-	-	-
Lettland	-	-	-	-	-	203,00	-	-	-	232,05	234,23	226,77	212,92	197,98	210,26
Litauen	-	-	-	275,43	267,23	278,07	-	-	-	242,48	238,04	243,72	264,13	242,15	275,47
Luxemburg	-	-	-	341,87	350,61	366,82	383,94	380,91	392,92	274,57	276,85	272,70	388,03	394,92	403,90
Ungarn	-	-	-	-	-	-	-	-	-	214,38	209,01	195,69	190,19	182,39	193,26
Malta	-	-	-	-	-	-	-	-	-	222,84	222,84	222,84	-	-	-
Niederlande	295,00	299,00	299,00	340,00	330,00	332,00	-	-	-	275,00	275,00	275,00	317,00	317,00	288,00
ÖSTERREICH	452,41	460,28	460,48	351,30	351,38	354,38	378,38	404,51	411,41	248,53	259,74	262,70	337,90	336,45	339,24
Polen	-	296,38	-	286,72	290,25	295,47	-	-	-	241,83	244,64	243,73	297,77	302,05	305,23
Portugal	360,64	368,25	363,91	366,02	366,35	366,45	-	-	-	199,13	202,73	197,50	361,08	364,39	357,41
Rumänien	-	399,17	-	-	354,55	351,41	-	-	-	251,35	247,83	250,50	265,97	308,91	275,91
Slowenien	-	-	-	310,89	305,08	311,14	-	-	-	215,90	199,98	219,12	300,00	298,07	308,54
Slowakei	-	-	-	351,71	365,19	370,01	-	-	-	198,80	185,50	182,57	-	-	-
Finnland	-	-	-	387,15	389,00	385,30	-	-	-	293,62	298,83	297,05	384,34	377,12	379,35
Schweden	442,87	442,49	441,64	435,96	435,58	434,75	452,41	452,02	451,15	396,74	396,39	395,63	437,72	437,33	436,50
EU	354,55	353,79	357,53	350,75	352,89	352,50	378,34	380,74	379,42	277,98	279,08	279,71	364,88	367,12	368,31

 Quelle: http://ec.europa.eu/agriculture/market-observatory/meat/beef/statistics_en.htm, Europäische Kommission

3) Marktpreis für geschlachtete Schafe (EUR/100 kg)

	Woche bis:	19.07.2020	26.07.2020	02.08.2020	09.08.2020	Vorwoche ±
SCHWERE LÄMMER	Belgien	531,20	538,60	540,40	514,80	-25,60
	Deutschland	604,36	605,97	641,75	625,39	-16,36
	Spanien	600,82	600,26	600,26	600,26	0,00
	Frankreich	664,00	671,00	677,00	680,00	3,00
	Kroatien	577,59	577,90	582,57	577,05	-5,52
	Irland	531,92	525,11	508,78	486,72	-22,06
	Italien	509,00	509,00	518,00	518,00	0,00
	Zypern	582,00	578,00	583,00	584,00	1,00
	Lettland	386,75	439,82	428,79	379,48	-49,31
	Litauen	385,73	385,73	422,24	422,24	0,00
	Ungarn	568,57	572,84	604,23	615,18	10,95
	Niederlande	611,05	585,87	573,00	573,00	0,00
	ÖSTERREICH	549,00	547,00	560,00	503,00	-57,00
	Portugal	462,50	455,50	470,50	470,50	0,00
	Rumänien	236,83	485,55	262,80	281,88	19,08
	Slowenien	567,01	551,39	563,04	560,48	-2,56
	Finnland	379,31	383,31	383,31	383,31	0,00
	Schweden	551,76	543,23	543,23	543,23	0,00
	<i>EU</i>	<i>586,43</i>	<i>592,66</i>	<i>588,42</i>	<i>582,48</i>	<i>-5,94</i>
	LEICHTE LÄMMER	Bulgarien	652,20	649,06	651,16	649,14
Griechenland		469,00	480,86	491,68	491,68	0,00
Spanien		631,08	628,31	628,40	628,31	-0,09
Kroatien		574,59	577,20	594,77	638,34	43,57
Italien		599,00	599,00	600,00	600,00	0,00
Lettland		273,60	429,80	423,82	370,29	-53,53
Ungarn		614,45	621,82	654,04	665,45	11,41
Portugal		577,96	579,12	597,72	615,92	18,20
Slowenien		561,70	572,16	562,85	581,51	18,66
<i>EU</i>	<i>573,52</i>	<i>575,95</i>	<i>579,87</i>	<i>580,81</i>	<i>0,94</i>	

 Quelle: http://ec.europa.eu/agriculture/sheep-goats/presentations/index_en.htm, Europäische Kommission

4) Schweine, Klasse S (EUR/100 kg Schlachtgewicht, kalt)

Woche bis:	19.07.2020	26.07.2020	02.08.2020	09.08.2020	Vorwoche ±
Belgien	123,50	123,30	125,50	125,60	0,10
Tschechien	146,14	146,77	148,20	148,87	0,67
Dänemark	164,52	164,01	164,17	164,21	0,04
Deutschland	155,30	154,68	155,22	155,22	0,00
Estland	160,15	160,00	160,15	158,01	-2,14
Griechenland	172,71	171,79	174,57	174,57	0,00
Spanien	168,67	167,12	168,09	165,82	-2,27
Frankreich	153,00	151,00	149,00	149,00	0,00
Kroatien	165,77	167,03	169,11	174,46	5,35
Irland	163,28	163,22	163,25	163,25	0,00
Lettland	140,71	134,86	133,78	134,61	0,83
Litauen	135,44	134,72	134,63	136,65	2,02
Ungarn	145,82	148,28	153,51	156,66	3,15
Niederlande	130,44	130,49	130,06	130,29	0,23
ÖSTERREICH	167,20	168,24	169,64	170,69	1,05
Polen	136,25	146,85	151,02	150,64	-0,38
Portugal	172,00	170,00	170,00	170,00	0,00
Rumänien	140,99	144,31	157,45	159,19	1,74
Slowenien	174,20	174,99	176,94	179,04	2,10
Slowakei	138,76	143,77	144,64	151,33	6,69
Finnland	178,12	176,90	176,36	176,20	-0,17
Schweden	196,21	197,88	197,88	197,88	0,00
<i>EU</i>	<i>155,51</i>	<i>155,21</i>	<i>156,00</i>	<i>155,51</i>	<i>-0,49</i>

 Quelle: http://ec.europa.eu/agriculture/market-observatory/meat/pigmeat/statistics_en.htm, Europäische Kommission

5) Schweine, Klasse E (EUR/100 kg Schlachtgewicht, kalt)

Woche bis:	19.07.2020	26.07.2020	02.08.2020	09.08.2020	Vorwoche ±
Belgien	117,20	115,30	117,50	116,80	-0,70
Bulgarien	188,78	198,96	199,13	193,30	-5,83
Tschechien	142,31	143,25	143,93	144,22	0,29
Dänemark	159,42	158,37	157,99	158,57	0,58
Deutschland	151,91	151,78	152,04	152,07	0,03
Estland	156,04	155,44	156,87	152,71	-4,16
Griechenland	172,71	171,79	174,57	174,57	-
Spanien	161,58	159,28	153,81	157,85	4,04
Frankreich	144,00	144,00	143,00	142,00	-1,00
Kroatien	157,15	158,52	161,65	162,14	0,50
Irland	162,97	162,95	162,81	162,81	0,00
Zypern	190,45	188,07	187,88	187,47	-0,41
Lettland	137,70	130,05	131,85	133,80	1,94
Litauen	132,89	131,35	132,14	134,56	2,42
Ungarn	143,65	146,35	150,44	153,99	3,55
Niederlande	129,30	129,35	128,92	129,15	0,23
ÖSTERREICH	155,35	156,26	158,37	159,00	0,63
Polen	133,70	144,05	149,09	148,72	-0,37
Portugal	169,00	168,00	168,00	168,00	0,00
Rumänien	141,66	143,72	154,43	156,41	1,98
Slowenien	160,08	160,39	162,29	163,31	1,02
Slowakei	141,48	144,74	149,11	150,41	1,30
Finnland	172,90	172,24	171,59	170,13	-1,46
Schweden	191,87	193,11	193,11	193,11	0,00
EU	148,22	149,88	150,72	151,02	0,31

 Quelle: http://ec.europa.eu/agriculture/market-observatory/meat/pigmeat/statistics_en.htm, Europäische Kommission

6) Ferkel (EUR/Stück)

Woche bis:	19.07.2020	26.07.2020	02.08.2020	09.08.2020	Vorwoche ±
Belgien	36,50	36,25	36,25	36,25	0,00
Dänemark	57,48	57,49	57,50	57,60	0,10
Deutschland	44,00	43,60	43,30	43,30	0,00
Spanien	30,72	28,53	28,53	28,53	0,00
Frankreich	31,60	31,60	29,50	29,20	-0,30
Kroatien	53,09	50,33	50,52	50,72	0,20
Italien	58,20	58,30	58,30	58,85	0,55
Ungarn	61,12	62,47	57,78	57,78	0,00
Niederlande	22,50	21,50	21,50	21,50	0,00
Polen	56,26	58,39	56,96	58,87	1,91
Portugal	46,00	35,00	34,60	34,60	0,00
Finnland	42,26	41,90	42,04	41,88	-0,16
Schweden	79,83	80,84	80,84	80,84	0,00
<i>EU</i>	<i>41,54</i>	<i>40,89</i>	<i>40,39</i>	<i>40,56</i>	<i>0,17</i>

Quelle: http://ec.europa.eu/agriculture/market-observatory/meat/pigmeat/statistics_en.htm, Europäische Kommission

M) Preisentwicklung diverser Länder für Schlachtvieh

1) Deutschland gesamt: frei Schlachtstätte je kg SG in EUR ohne MwSt.

Woche bis:	26.07.2020	02.08.2020	09.08.2020	16.08.2020	Vorw. ±
Jungstiere U3	3,50	3,56	3,61	3,62	0,01
Jungstiere R3	3,47	3,53	3,57	3,58	0,01
Jungstiere O3	3,22	3,27	3,30	3,31	0,01
Kalbinnen R3	3,29	3,32	3,35	3,38	0,03
Kühe R3	2,85	2,87	2,91	2,93	0,02
Kühe O3	2,67	2,71	2,74	2,76	0,02
Kälber, pauschal	3,46	3,59	3,51	3,58	0,07
Schweine S	1,52	1,52	1,52	1,52	0,00
Schweine E	1,49	1,49	1,49	1,49	0,00
Lämmer, pauschal	5,94	6,29	6,13	6,07	-0,06

Quelle: Bundesministerium für Ernährung, Landwirtschaft und Verbraucherschutz (BLE, Deutschland)

2) Preise frei Schlachtstätte in Bayern*) (EUR/kg Schlachtgewicht)

Woche bis:	26.07.2020	02.08.2020	09.08.2020	16.08.2020	Vorw. ±
Jungstiere U3	3,45	3,51	3,57	3,59	0,02
Jungstiere R3	3,41	3,48	3,54	3,56	0,02
Jungstiere E-P	3,42	3,46	3,53	3,55	0,02
Kalbinnen U3	3,27	3,30	3,35	3,38	0,03
Kalbinnen R3	3,22	3,26	3,32	3,34	0,02
Kalbinnen E-P	3,15	3,19	3,26	3,27	0,01
Kühe U3	3,00	3,04	3,07	3,08	0,01
Kühe R3	2,84	2,87	2,91	2,93	0,02
Kühe E-P	2,73	2,75	2,79	2,79	0,00
Schweine E	1,50	1,49	1,50	1,50	0,00
Schweine S-P	1,51	1,50	1,51	1,51	0,00

*) Abrechnung erfolgt bei Rindern und Schweinen nach Warmgewicht

Quelle: Bayerischer Bauernverband

3) Italien: Marktbericht Markt Modena - Preise in EUR/kg LG (exkl. USt.)

Nutzkälber/Einsteller	20.07.2020	27.07.2020	03.08.2020	10.08.2020	17.08.2020
Nutzkälber/Fleischrasse Extra Qual.	4,80-5,35	4,70-5,25	4,55-5,10	4,40-4,95	4,40-4,95
Nutzkälber/Fleischrasse	3,53-4,30	3,43-4,20	3,28-4,05	3,13-3,90	3,13-3,90
Einsteller/Limousin	2,91-3,04	2,90-3,03	2,89-3,02	2,86-2,99	2,86-2,99
Einsteller/Kreuzungen	2,71-2,82	2,70-2,81	2,67-2,78	2,64-2,75	2,64-2,75
Schlachtrinder/Jungstiere	20.07.2020	27.07.2020	03.08.2020	10.08.2020	17.08.2020
Limousin	2,74-2,82	2,74-2,82	2,74-2,82	2,74-2,82	2,74-2,82
Charolais u. Kreuzungen 1. Qual.	2,40-2,48	2,40-2,48	2,40-2,48	2,40-2,48	2,40-2,48
Kreuzungen nat. 1. Qual.	2,37-2,44	2,37-2,44	2,37-2,44	2,37-2,44	2,37-2,44
Schwarzbunte 1. Qual.	1,25-1,35	1,25-1,35	1,25-1,35	1,25-1,35	1,25-1,35
Schlachtrinder/Kalbinnen	20.07.2020	27.07.2020	03.08.2020	10.08.2020	17.08.2020
Limousin	2,83-2,93	2,83-2,93	2,83-2,93	2,83-2,93	2,83-2,93
Fleischrasse u. Kreuzungen	2,54-2,61	2,54-2,61	2,54-2,61	2,54-2,61	2,54-2,61

Quelle: www.borsamercimodena.it, Borsa Merci di Modena

Marktbericht Markt Modena - Fleischpreise in EUR/kg

Jungstierfleisch/Hälften	20.07.2020	27.07.2020	03.08.2020	10.08.2020	17.08.2020
Extra Qualität	5,27-5,47	5,27-5,47	5,27-5,47	5,27-5,47	5,27-5,47
1. Qualität	4,60-5,10	4,60-5,10	4,60-5,10	4,60-5,10	4,60-5,10
2. Qualität	4,20-4,50	4,20-4,50	4,20-4,50	4,20-4,50	4,20-4,50
Kalbinnenfleisch/Hälften	20.07.2020	27.07.2020	03.08.2020	10.08.2020	17.08.2020
Extra Qualität	5,40-5,70	5,40-5,70	5,40-5,70	5,40-5,70	5,40-5,70
1. Qualität	4,95-5,35	4,95-5,35	4,95-5,35	4,95-5,35	4,95-5,35
2. Qualität	4,70-4,90	4,70-4,90	4,70-4,90	4,70-4,90	4,70-4,90

Quelle: www.borsamermodena.it, Borsa Merci di Modena

4) Italien: Richtpreis Schlachtschweine in EUR/kg

Notierung vom:	30.07.2020	06.08.2020	13.08.2020
Schlachtschweine 130 - 144 kg LG	1,05-1,06	1,10	1,15

Quelle: www.listinicum.it, Commissione Unica Nazionale

5) Niederlande: Schweine und Ferkel in EUR/kg

Woche bis:	09.08.2020	16.08.2020	23.08.2020
Vion, ab Hof, inkl. USt., in EUR/kg SG Basispreis 56 % MFA, Typ A, 78 - 100 kg	1,47	1,47	1,47
Ferkel (BestPigletPrice), EUR/Stück	30,00	30,00	30,00

Quelle: VDE Varkenshandel

6) Dänemark: Produzentenpreise

Woche bis:	09.08.2020	16.08.2020	23.08.2020
Schlachtschweine, 61 % MFA in EUR/kg	1,41	1,41	1,41

Quelle: Danish Crown

7) Frankreich: Schweine in EUR/kg SG, ab Hof

Woche bis:	09.08.2020	16.08.2020	23.08.2020
Bretagne, 56 % Fleischanteil Montag	1,293	1,293	1,305
Donnerstag	1,293	1,295	-

Quelle: www.marche-porc-breton.com, Marché du Porc Breton

8) Spanien: Mercolleida, Notierungen in EUR

Notierung vom:	30.07.2020	06.08.2020	13.08.2020
Schweine in EUR/kg LG (Cerdo Selecto)	1,31	1,31	1,31
Ferkel (20 kg) in EUR/Stück (Precio Base Lleida)	22,00	22,00	22,00

Quelle: ANAFRIC

Der Marktbericht Vieh und Fleisch erscheint wöchentlich.

Dieser Bericht ist auf der Webseite der
Agrarmarkt Austria (www.ama.at) im Internet verfügbar.

Die nächste Ausgabe wird voraussichtlich am 27. August 2020 erscheinen.

Impressum

Informationen gemäß § 5 E-Commerce Gesetz und Offenlegung gemäß § 25 Mediengesetz

Medieninhaber, Herausgeber, Vertrieb: Agrarmarkt Austria

Redaktion: GB I/Abt. 3 – Referat 08

Dresdner Straße 70

1200 Wien

UID-Nr.: ATU16305503

Telefon: +43 50 3151-248

Fax: +43 50 3151-396

E-Mail: preismeldungen@ama.gv.at

Vertretungsbefugt:

Dipl.-Ing. Günter Griesmayr, Vorstandsvorsitzender und Vorstand für den Geschäftsbereich II

Dr. Richard Leutner, Vorstand für den Geschäftsbereich I

Die Agrarmarkt Austria ist eine gemäß § 2 AMA-Gesetz 1992, BGBl. Nr. 376/1992, eingerichtete juristische Person öffentlichen Rechts, deren Aufgaben im § 3 festgelegt sind. Sie unterliegt gemäß § 25 AMA-Gesetz der Aufsicht der Bundesministerin für Landwirtschaft, Regionen und Tourismus.

Hersteller: Eigendruck

Bildnachweis: Agrarmarkt Austria Marketing GmbH

Verlagsrechte: Die in dieser Broschüre veröffentlichten Beiträge sind urheberrechtlich geschützt. Alle Rechte sind vorbehalten. Nachdruck und Auswertung der von der AGRARMARKT AUSTRIA erhobenen Daten sind mit Quellenangabe gestattet. Alle Angaben ohne Gewähr.

Im Sinne des Gleichheitsgrundsatzes haben die Ausführungen in gleicher Weise für alle Geschlechter Geltung.