



K-Ö  
Gemäß des § 3 Abs. 1 Z 1 des AMA-Gesetzes 1992 (BGBl. Nr. 376/1992 i. d. g. F.)  
Zertifiziertes Qualitätsmanagement-System nach ÖNORM EN ISO 9001 REG. Nr. 01537/0  
Zertifiziertes Informationssicherheits-Managementsystem nach ÖNORM ISO/IEC 27001 REG Nr. 35/0  
Zertifiziertes Umweltmanagement-System nach EMAS REG Nr. AT-000680 und ÖNORM EN ISO 14001 REG Nr. 02982/0

**AMA**  
**AgrarMarkt Austria**

[www.ama.at](http://www.ama.at)



# Marktbericht

VIEH UND FLEISCH | 05. Woche | 01.02.2021 – 07.02.2021

05. AUSGABE 2021

**Marktübersicht**  
**Preisbericht Österreich**  
**Markt Österreich**  
**Markt und Preise international**

## **I N H A L T**

<b>I.....</b>	<b>MARKTÜBERSICHT .....</b>	<b>3</b>
<b>II.....</b>	<b>PREISBERICHT ÖSTERREICH .....</b>	<b>5</b>
	A) Preisbericht .....	5
	B) Preisbericht – Zukauf EU .....	8
<b>III.....</b>	<b>MARKT ÖSTERREICH .....</b>	<b>9</b>
	C) Daten aus der Rinderdatenbank .....	9
	D) Lebendvermarktung von Nutzkälbern, Jung -und Jährlingsrindern in Österreich .....	10
	E) Zuchtrinderverkäufe .....	10
<b>IV.....</b>	<b>GRAFIK ÖSTERREICH .....</b>	<b>11</b>
	F) Schlachtstierpreise (E-P) .....	11
	G) Schlachtkalbinnenpreise (E-P) .....	11
	H) Schlachtkuhpreise (E-P) .....	11
	I) Schweinehälftenpreise (S-P) .....	12
	J) Vergleich der Notierungspreise für Ferkel bzw. Schweine .....	12
	K) Schlachtkälberpreise.....	12
<b>V.....</b>	<b>MARKT UND PREISE INTERNATIONAL .....</b>	<b>13</b>
	L) EU-Preisspiegel für Schlachtvieh.....	13
	M) Preisentwicklung diverser Länder für Schlachtvieh .....	19

## I MARKTÜBERSICHT

### **Stabile Schlachtrinderpreise**

Der durchschnittliche Auszahlungspreis der Schlachthöfe (E-P) für Jungstiere blieb in der Berichtswoche unverändert bei EUR 3,94 je kg. Er lag um 2,6 % über dem Niveau des Vorjahres.

Für Schlachtkühe wurde um 1 Cent je kg weniger bezahlt. Der Preis lag bei EUR 2,52 je kg und um 2,3 % unter dem Vorjahresniveau.

Der Preis für Kalbinnen stieg um 3 Cent je kg. Der Durchschnittspreis lag bei EUR 3,62 je kg und um 2,5 % über der Linie des Vorjahres.

Bei Schlachtkälbern stieg der Preis um 3 Cent auf EUR 6,17 je kg. Im Vergleich zur Vorjahreswoche ergab das ein Plus von 5,8 %.

### **Preiserwartungen Rinder für die 06. KW**

Laut ARGE Rind nimmt das Angebot, speziell bei Qualitätsstieren, etwas ab, bei einer nach wie vor guten Nachfrage seitens des Lebensmitteleinzelhandels. Durch die weiterhin geschlossenen Gastronomiebetriebe dürfte die Nachfrage seitens des LEH auf einem guten Niveau bleiben. Die Jungstierpreise gehen leicht nach oben. Bei Schlachtkühen ist das Angebot etwas rückläufig und entspricht ungefähr der Nachfrage. Die Exportsituation bleibt angespannt, speziell bei schweren Kühen. Die Preise sind stabil. Der Markt für Schlachtkälber ist ausgeglichen, die Preise notieren unverändert zur Vorwoche.

Die europäischen Schlachtviehmärkte präsentieren sich trotz Lockdowns in vielen Ländern relativ stabil. In Deutschland sind die Jungstierpreise in den letzten Wochen gestiegen. Nun nimmt der Druck seitens der Schlachtunternehmen zu, diese wieder zu reduzieren. Vorerst bleiben die Preise aber stabil. Bei Schlachtkühen ist das Angebot in Deutschland durchwegs knapp und die Preise ziehen nochmals an.

### **Mastschweine-Notierung steigt**

Der Durchschnittspreis (S-P) für Schlachtschweine blieb in der Berichtswoche unverändert. Er lag bei EUR 1,43 je kg und um 25,1 % unter dem Vorjahrespreis.

Der Schlachtpreis für Zuchtsauen stieg um 1 Cent auf EUR 0,99 je kg. Im Vergleich zum Vorjahr ergab das ein Minus von 34,0 %.

Laut Österreichischer Schweinebörse hat sich der Rückstau auf dem heimischen Markt gänzlich aufgelöst. Maßgeblich dazu beigetragen haben der florierende Export Richtung

Asien sowie die anhaltend überdurchschnittlich gute Nachfrage im Lebensmitteleinzelhandel. Auch die Fleischindustrie dürfte mit Blick Richtung Ostergeschäft einiges auf Tiefkühl-lager gelegt haben. Klein- und mittelbetriebliche Schlachtunternehmen mit wenig Zugang zu Exportmärkten und Supermarktketten haben große Schwierigkeiten, da sie oftmals auf Abnehmer aus Tourismus und Gastronomie ausgerichtet sind. Die Mastschweine-Notierung steigt ab dem 11. Februar um 3 Cent auf EUR 1,35 je kg.

### **Verzögerte Ferkellieferungen**

Auf dem österreichischen Ferkelmarkt bestätigte sich die vor einigen Wochen gestellte Prognose einer knappen Versorgungslage. Das Angebot reichte nicht mehr zur pünktlichen Deckung der steigenden Nachfrage. Rückstellungen georderter Partien ließen sich in allen Regionen nicht mehr vermeiden. In Österreich lagen die Ferkelpreise zwar deutlich über dem Niveau vieler anderer EU-Länder, den langjährigen saisonalen Durchschnittswert erreichten sie aber noch nicht. Die Notierung steigt in der 6. Kalenderwoche um 5 Cent auf EUR 2,05 je kg.

EU-weit nahm der Ferkelhandel weiter Fahrt auf. Da das Angebot zumeist unterdurchschnittlich ausfiel, tendierten fast alle Notierungen aufwärts.

### **EU-Schweinemarkt: Warten auf Anstieg in Deutschland**

Der EU-Schweinemarkt setzte den Kurs der leichten Entspannung fort. Durch umfangreiche Schlachtungen wurden noch vorhandene Angebotsüberhänge erneut verringert. Die meisten Notierungen verharrten auf dem Niveau der letzten Wochen. In Südeuropa war das Angebot im Vergleich zur lebhaften Nachfrage bereits knapp. Italien und Spanien verbuchten deshalb Preisanstiege. Auf dem Binnenmarkt gestaltete sich der Fleischhandel durch das große Angebot und den damit verbundenen Preisdruck schwierig. Der Export lief dank der starken Nachfrage aus China sehr gut.

In Deutschland ist die Lage auf dem Schlachtschweinemarkt regional noch immer angespannt, insgesamt ist aber eine Besserung spürbar. Während im Süden noch große Überhänge bestehen, nähern sich die Stückzahlen im Nordwesten dem normalen Niveau. Zu Verzögerungen bei der Vermarktung kommt es durch teilweise eingeschränkte Transportmöglichkeiten nach starken Schneefällen. Zudem wird von verhaltenen Ausstellungen berichtet. Einige Mäster dürften auf einen baldigen Preisanstieg spekulieren. Vorerst bleibt der Vereinigungspreis für Schlachtschweine mit EUR 1,19 je kg aber unverändert, er gilt für den Zeitraum von 11. bis 17. Februar.

## II PREISBERICHT ÖSTERREICH

### A) Preisbericht für die 05. Woche, 01. Februar 2021 bis 07. Februar 2021

1) Auszahlungspreise inkl. Zu- und Abschläge\*) (EUR/kg, exkl. USt.) frei Schlachthof und Umsatzmengen (Stück) der meldepflichtigen Schlachthöfe, Herkunft Österreich

Österreich <sup>1)</sup>	4. Woche 21		5. Woche 21		Vorw. ±	5. KW 20
	EUR/kg	Stück	EUR/kg	Stück	EUR/kg	EUR/kg
Jungstiere U3	3,99	940	3,99	977	0,00	3,88
Jungstiere R3	3,91	238	3,91	297	0,00	3,81
Jungstiere E-P	3,94	3.172	3,94	3.117	0,00	3,84
Ochsen U3	4,53	76	4,36	55	-0,17	4,23
Ochsen R3	4,18	70	4,26	75	0,08	3,99
Ochsen E-P <sup>4)</sup>	4,31	303	4,27	280	-0,04	4,03
Kühe R3	2,62	362	2,63	308	0,01	2,73
Kühe O3	2,45	112	2,43	120	-0,02	2,52
Kühe E-P	2,53	2.125	2,52	1.810	-0,01	2,58
Kalbinnen U3	3,69	315	3,75	305	0,06	3,68
Kalbinnen R3	3,63	243	3,62	243	-0,01	3,44
Kalbinnen E-P	3,59	982	3,62	954	0,03	3,53
Schweine S <sup>2)</sup>	1,47	50.769	1,47	45.730	0,00	1,95
Schweine E <sup>2)</sup>	1,36	22.356	1,37	21.186	0,01	1,84
Schweine U <sup>2)</sup>	1,36	1.117	1,21	1.048	0,01	1,61
Schweine S-P <sup>2)</sup>	1,43	74.293	1,43	67.997	0,00	1,91
Zuchtsauen	0,98	1.140	0,99	1.125	0,01	1,50
Kälber E-P <sup>3)</sup>	6,14	369	6,17	366	0,03	5,83
Jungrinder E-P <sup>3)</sup>	4,85	245	4,84	244	-0,01	4,85

Quelle: AMA

Niederösterreich	4. Woche 21		5. Woche 21		Vorw. ±	5. KW 20
	EUR/kg	Stück	EUR/kg	Stück	EUR/kg	EUR/kg
Jungstiere U3	3,95	184	3,96	212	0,01	3,87
Jungstiere R3	3,85	45	3,90	56	0,05	3,80
Jungstiere E-P	3,92	796	3,92	818	0,00	3,83
Ochsen U3	-	-	-	-	-	-
Ochsen R3	-	-	-	-	-	-
Ochsen E-P <sup>4)</sup>	-	-	-	-	-	-
Kühe R3	2,53	66	2,54	55	0,01	2,66
Kühe O3	-	-	2,25	16	-	2,38
Kühe E-P	2,45	347	2,51	311	0,06	2,54
Kalbinnen U3	3,60	74	3,70	81	0,10	3,67
Kalbinnen R3	3,48	45	3,61	50	0,13	3,38
Kalbinnen E-P	3,56	196	3,63	205	0,07	3,55
Schweine S <sup>2)</sup>	1,49	7.911	1,49	7.407	0,00	1,95
Schweine E <sup>2)</sup>	1,37	3.709	1,37	3.569	0,00	1,82
Schweine U <sup>2)</sup>	1,14	212	1,14	256	0,00	1,60
Schweine S-P <sup>2)</sup>	1,45	11.838	1,44	11.233	-0,01	1,91
Zuchtsauen	0,95	269	0,94	236	-0,01	1,49
Kälber E-P <sup>3)</sup>	-	-	-	-	-	-
Jungrinder E-P <sup>3)</sup>	-	-	-	-	-	-

\*) z.B. BIO, Mengenzuschläge, Markenprogramme, Klassifizierungskosten

1) Inkl. Salzburg und Kärnten, aus Datenschutzgründen können diese Preise und Umsatzmengen nicht veröffentlicht werden

2) Abrechnung erfolgt nach Warmgewicht

3) Inkl. Tirol, aus Datenschutzgründen können Bundesländerpreise und Umsatzmengen nicht veröffentlicht werden

4) Aus Datenschutzgründen können Bundesländerwerte der einzelnen Qualitätsklassen nicht veröffentlicht werden

Quelle: AMA

Auszahlungspreise inkl. Zu- und Abschläge\*) (EUR/kg, exkl. USt.) frei Schlachthof und  
 Umsatzmengen (Stück) der meldepflichtigen Schlachthöfe, Herkunft Österreich

Oberösterreich	4. Woche 21		5. Woche 21		Vorw. ±	5. KW 20
	EUR/kg	Stück	EUR/kg	Stück	EUR/kg	EUR/kg
Jungstiere U3	4,01	558	4,01	545	0,00	3,89
Jungstiere R3	3,94	131	3,93	162	-0,01	3,81
Jungstiere E-P	3,96	1.685	3,96	1.559	0,00	3,85
Ochsen U3	-	-	-	-	-	-
Ochsen R3	-	-	-	-	-	-
Ochsen E-P <sup>4)</sup>	-	-	-	-	-	-
Kühe R3	2,61	142	2,61	116	0,00	2,77
Kühe O3	2,50	43	2,47	33	-0,03	2,55
Kühe E-P	2,58	791	2,54	620	-0,04	2,67
Kalbinnen U3	3,51	105	3,66	99	0,15	3,55
Kalbinnen R3	3,54	95	3,59	102	0,05	3,48
Kalbinnen E-P	3,46	353	3,54	345	0,08	3,48
Schweine S <sup>2)</sup>	1,45	17.831	1,47	15.088	0,02	1,95
Schweine E <sup>2)</sup>	1,36	6.979	1,39	6.548	0,03	1,84
Schweine U <sup>2)</sup>	1,29	329	1,32	275	0,03	1,62
Schweine S-P <sup>2)</sup>	1,42	25.174	1,44	21.937	0,02	1,92
Zuchtsauen	1,02	360	1,07	349	0,05	1,51
Kälber E-P <sup>3)</sup>	-	-	-	-	-	-
Jungrinder E-P <sup>3)</sup>	-	-	-	-	-	-

Quelle: AMA

Steiermark	4. Woche 21		5. Woche 21		Vorw. ±	5. KW 20
	EUR/kg	Stück	EUR/kg	Stück	EUR/kg	EUR/kg
Jungstiere U3	-	-	-	-	-	3,80
Jungstiere R3	-	-	-	-	-	-
Jungstiere E-P	-	-	-	-	-	3,80
Ochsen U3	-	-	-	-	-	-
Ochsen R3	-	-	-	-	-	-
Ochsen E-P <sup>4)</sup>	-	-	-	-	-	-
Kühe R3	-	-	-	-	-	2,78
Kühe O3	-	-	-	-	-	-
Kühe E-P	-	-	-	-	-	2,63
Kalbinnen U3	-	-	-	-	-	3,68
Kalbinnen R3	-	-	-	-	-	3,44
Kalbinnen E-P	-	-	-	-	-	3,56
Schweine S <sup>2)</sup>	1,47	24.094	1,47	22.207	0,00	1,96
Schweine E <sup>2)</sup>	1,36	11.246	1,35	10.631	-0,01	1,84
Schweine U <sup>2)</sup>	1,16	561	1,18	511	0,02	1,62
Schweine S-P <sup>2)</sup>	1,43	35.910	1,43	33.354	0,00	1,91
Zuchtsauen	0,96	498	0,96	534	0,00	1,50
Kälber E-P <sup>3)</sup>	-	-	-	-	-	-
Jungrinder E-P <sup>3)</sup>	-	-	-	-	-	-

\*) z.B. BIO, Mengenzuschläge, Markenprogramme, Klassifizierungskosten

1) Inkl. Salzburg und Kärnten, aus Datenschutzgründen können diese Preise und Umsatzmengen nicht veröffentlicht werden

2) Abrechnung erfolgt nach Warmgewicht

3) Inkl. Tirol, aus Datenschutzgründen können Bundesländerpreise und Umsatzmengen nicht veröffentlicht werden

4) Aus Datenschutzgründen können Bundesländerwerte der einzelnen Qualitätsklassen nicht veröffentlicht werden

Quelle: AMA

## 2) Notierungspreise in EUR/kg (exkl. USt.):

Schweinebörse Österreich	28.01.21-03.02.21	04.02.21-10.02.21	11.02.21-17.02.21
Mastschw. 56 % MFA (notiert frei Rampe)	1,32	1,32	1,35
Zuchten (notiert frei Rampe)	1,03	1,03	1,03

EZG Gut Streitdorf	04. Woche 21	05. Woche 21	06. Woche 21
ÖHYB-Ferkel bis 25 kg	1,95	2,00	2,05

Quelle: Erzeugergemeinschaften

## 3) Schafpreise in EUR/kg (exkl. USt.) für Frischware:

	03. Woche 21	04. Woche 21	05. Woche 21
Schlachtlämmer (17 - 22 kg SG)	5,73	5,76	5,85

Quelle: AMA

## 4) Verkaufspreise der Österr. Schaf- und Ziegenbörse in EUR/kg (exkl. USt.) für die 05. Woche 2021:

Lebendpreis	Stück	Gesamtgewicht	Durchschnittspreis
Lämmer Kategorie I	919	38.870,00	2,56
Lämmer Kategorie I (Bio)	16	701,00	2,40
Lämmer Kategorie II / III	23	838,00	1,89
Lämmer Kategorie II / III (Bio)	10	307,00	1,61
Altschafe / Altwidder	35	2.739,00	0,49
Altziegen / Altböcke	-	-	-
Kitze	-	-	-
Kitze (Bio)	-	-	-
Fleischpreise	Stück	Gesamtgewicht	Durchschnittspreis
Lämmer Kategorie I	147	3.095,74	5,86
Lämmer Kategorie I (Bio)	122	2.321,54	6,38
Lämmer Kategorie II / III	1	19,50	4,70
Lämmer Kategorie II / III (Bio)	-	-	-
Altschafe / Altwidder	-	-	-
Altziegen / Altböcke	-	-	-
Kitze (Bio)	-	-	-

Quelle: Österreichische Schaf- und Ziegenbörse reg. Gen. m. b. H.

## 5) Preis- bzw. Markterwartungen für Schlachtrinder in EUR/kg, exkl. USt.:

Rinderbörse Österreich	04. Woche 2021	05. Woche 2021	06. Woche 2021
Jungstier HK R2/3	3,47	3,47	3,50
Kalbin HK R2/3	2,90	2,90	2,90
Kuh HK R2/3	*)	*)	2,02
Schlachtkälber HK R2/3	6,15	6,15	6,15

\*) Notierung ausgesetzt

Quelle: www.rinderboerse.at

## 6) Marktpreise für Futtermittelmischungen in EUR/100kg, exkl. USt.:

	Oktober 2020	November 2020	Dezember 2020
Schweinemastfutter (Alleinfutter) GVO frei	27,88	28,34	28,36
Schweinemastfutter (Alleinfutter) GVO	23,86	24,55	25,48

Gewichtete Durchschnittspreise; frei Betrieb; Mindestabnahmemenge ca. 3 Tonnen lose Staffel; konventionelles Futter, exkl. BIO-Ware

Quelle: AMA

**B) Preisbericht – Zukauf EU\* für 30. November 2020 bis 03. Jänner 2021**

## 1) Preise (EUR/kg, exkl. USt.) und Umsatzmengen (Stück) der meldepflichtigen Schlachthöfe

	November 2020		Dezember 2020		± Vormonat	Dez. 2019
	EUR/kg	Stück	EUR/kg	Stück	EUR/kg	EUR/kg
<b>Deutschland</b>						
Jungstiere E-P	3,61	1	3,16	3	-0,45	-
Stierfleisch E-P	3,13	2	2,90	3	-0,23	2,89
Kühe E-P	2,03	9	2,14	7	0,11	2,16
Schweine S-P **	1,31	29.764	1,25	28.379	-0,06	2,05
<b>Slowenien</b>						
Jungstiere E-P	3,16	184	3,23	372	0,07	3,41
Stierfleisch E-P	2,81	40	2,89	21	0,08	3,12
Kühe E-P	2,08	336	2,16	334	0,08	2,49
Kalbinnen E-P	3,02	117	3,07	135	0,05	3,35
Schweine S-P **	-	-	1,38	194	-	-
<b>Tschechien</b>						
Jungstiere E-P	3,23	793	3,27	1.520	0,04	3,37
Stierfleisch E-P	2,90	64	3,02	66	0,12	3,05
Kühe E-P	2,28	1.026	2,32	1.652	0,04	2,52
Kalbinnen E-P	3,09	854	3,08	896	-0,01	3,27
Schweine S-P **	1,27	717	1,19	993	-0,08	1,93
<b>Slowakei</b>						
Jungstiere E-P	3,00	86	3,10	122	0,10	3,16
Stierfleisch E-P	2,91	48	2,94	63	0,03	2,86
Kühe E-P	1,92	378	2,03	455	0,11	2,16
Kalbinnen E-P	2,36	38	2,57	41	0,21	2,81
<b>Ungarn</b>						
Jungstiere E-P	3,10	327	3,24	475	0,14	3,30
Stierfleisch E-P	2,96	39	3,05	46	0,09	3,10
Kühe E-P	2,06	325	2,26	453	0,20	2,35
Kalbinnen E-P	2,90	167	3,14	218	0,24	3,20
Schweine S-P **	1,33	2.525	1,29	1.493	-0,04	2,00
<b>Kroatien</b>						
Kühe E-P	2,09	126	2,13	224	0,04	2,43
Kalbinnen E-P	2,40	12	2,77	14	0,37	3,14
Schweine S-P **	1,46	160	-	-	-	2,06
<b>Niederlande</b>						
Schweine S-P **	1,48	5.490	1,42	5.310	-0,06	2,10
<b>Frankreich</b>						
Stierfleisch E-P	2,46	1	-	-	-	-
<b>Rumänien</b>						
Jungstiere E-P	3,07	50	3,15	74	0,08	-
Stierfleisch E-P	-	-	3,13	2	-	-
Kühe E-P	-	-	2,24	27	-	-
<b>Italien</b>						
Stierfleisch E-P	3,30	1	-	-	-	-
Kühe E-P	1,55	1	-	-	-	-

\* Schlachttiere wurden aus EU-Staaten lebend zugekauft und in Österreich geschlachtet

\*\* Abrechnung erfolgt nach Warmgewicht

Quelle: AMA



### III MARKT ÖSTERREICH

#### C) Daten aus der Rinderdatenbank

2020		Jän.	Feb.	März	April	Mai	Juni	Juli	Aug.	Sept.	Okt.	Nov.	Dez.	Jahr						
<b>Schlachtungen bis 8 Monate</b>																				
AT 1)	♂	3.453	3.097	3.317	3.163	3.359	2.991	2.383	2.208	2.429	2.758	3.361	4.691	37.210						
	♀	1.975	1.725	1.839	1.898	1.754	1.740	1.528	1.321	1.532	1.872	1.991	2.798	21.973						
andere Länder 2)	♂	5	5	4	11	1	8	3	3	2	3	1	3	49						
	♀	5	4	3	1	0	8	2	1	9	0	6	3	42						
<b>Schlachtungen über 8 Monate</b>																				
AT 1)	♂	23.222	20.508	25.213	21.479	21.279	22.055	21.049	19.705	21.554	22.722	25.405	22.984	267.175						
	♀	23.337	19.510	20.421	16.515	17.304	19.899	18.974	17.945	21.593	24.823	22.331	18.878	241.530						
andere Länder 2)	♂	2.214	2.161	2.845	2.007	2.517	2.542	2.229	2.179	2.646	2.780	1.939	2.770	28.829						
	♀	6.944	5.167	3.974	3.794	5.011	4.762	5.213	4.442	5.964	5.559	4.021	4.998	59.849						
<b>Schlachtungen gesamt</b>																				
AT 1)	♂	26.675	23.605	28.530	24.642	24.638	25.046	23.432	21.913	23.983	25.480	28.766	27.675	304.385						
	♀	25.312	21.235	22.260	18.413	19.058	21.639	20.502	19.266	23.125	26.695	24.322	21.676	263.503						
	gesamt	51.987	44.840	50.790	43.055	43.696	46.685	43.934	41.179	47.108	52.175	53.088	49.351	567.888						
andere Länder 2)	♂	2.219	2.166	2.849	2.018	2.518	2.550	2.232	2.182	2.648	2.783	1.940	2.773	28.878						
	♀	6.949	5.171	3.977	3.795	5.011	4.770	5.215	4.443	5.973	5.559	4.027	5.001	59.891						
	gesamt	9.168	7.337	6.826	5.813	7.529	7.320	7.447	6.625	8.621	8.342	5.967	7.774	88.769						
<b>Versendungen und Exporte von Lebendrindern in Stück</b>																				
in EU-Länder	♂	5.533	4.056	3.670	2.783	2.301	2.059	1.296	2.156	2.636	4.338	5.881	3.333	40.041						
	♀	3.882	2.635	2.342	2.713	2.979	1.745	1.253	2.115	2.747	3.677	3.860	2.631	32.579						
<b>Zugänge und Importe von Lebendrindern in Stück</b>																				
aus EU-Ländern	♂	10	11	8	14	13	42	40	56	123	118	78	29	542						
	♀	58	69	39	23	136	216	68	80	110	101	89	116	1.105						
<b>Schlachtungen gesamt, getrennt nach Herkunftsländern für Jänner bis Dezember 2020</b>																				
	BE	CH	CZ	DE	DK	FR	HR	HU	IE	IT	LT	LU	LV	NL	PL	RO	SI	SK	UK	ges.
♂	1	8	15.434	687	4	33	20	6.436	1	26	1	13	129	201	13	232	4.392	1.243	4	28.878
♀	0	13	29.349	869	74	142	2.950	10.610	2	16	1	14	676	125	30	65	8.800	6.145	10	59.891
gesamt	1	21	44.783	1.556	78	175	2.970	17.046	3	42	2	27	805	326	43	297	13.192	7.388	14	88.769
in %	0,00	0,02	50,45	1,75	0,09	0,20	3,35	19,20	0,00	0,05	0,00	0,03	0,91	0,37	0,05	0,33	14,86	8,32	0,02	100,00

1) Geburt und Schlachtung der Rinder in Österreich

2) Geburt der Rinder nicht in Österreich, geschlachtet in Österreich; 2018 wurden 99,07% der Rinder direkt zur Schlachtung nach Österreich verbracht; 0,93% der Rinder wurden bereits vor der Schlachtung in Österreich gehalten.

AT= Österreich, ♂= männlich, ♀=weiblich, BE= Belgien, BG= Bulgarien, CH= Schweiz, CZ= Tschechien, DE= Deutschland, DK= Dänemark, EE= Estland, EL= Griechenland, ES= Spanien, FR= Frankreich, HR= Kroatien, HU= Ungarn, IE= Irland, IT= Italien, LT= Litauen, LU= Luxemburg, LV= Lettland, NL= Niederlande, PL= Polen, PT= Portugal, RO= Rumänien, SE= Schweden, SI= Slowenien, SK= Slowakei, UK= Vereinigtes Königreich

Quelle: AMA

## D) Lebendvermarktung von Nutzkälbern, Jung- und Jährlingsrindern in Österreich

### 1) Männliche Nutzkälber zwischen 8 Tagen und vier Wochen in EUR/Stück (exkl. USt.)

	5. Woche 21			5. KW 20
	Stück	Ø Gewicht	EUR/Stück	EUR/Stück
Stierkälber - Milchrasen	74	65,39	88,08	76,40
Stierkälber - Fleischrasen *)	212	76,46	293,43	278,43

\*) Fleischrasen, Zweinutzungsrasen oder aus einer Kreuzung mit einer Fleischrasse

Quelle: AMA

### 2) Jungrinder und Jährlingsrinder in EUR/kg (exkl. USt.)

	5. Woche 21			5. KW 20
	Stück	Ø Gewicht	EUR/kg	EUR/kg
Jungrinder	323	320,60	2,38	2,40
Jährlingsrinder - männlich	15	346,00	2,13	2,16
Jährlingsrinder - weiblich	10	347,20	1,78	1,80

Jungrinder: männlich und weiblich, 6 bis 11 Monate, zur Mastung; Jährlingsrinder: 12 bis 23 Monate, zur Mastung

Quelle: AMA

## E) Zuchtrinderverkäufe

### 1) Versteigerungen, Nettopreise in EUR

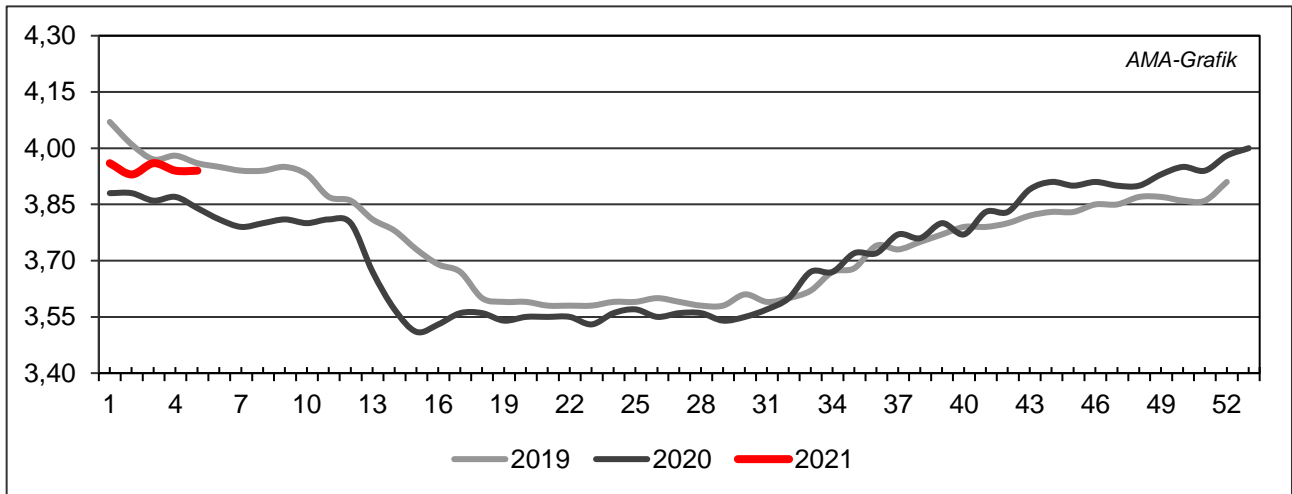
Rotholz, am 3. Februar 2021

	Rasse	aufgetrieben	verkauft	Durchschnittspreis
Erstlingskühe	Fleckvieh	79	79	1.921,77
Kühe frischmelk	Fleckvieh	60	55	1.713,45
Kühe	Fleckvieh	2	2	1.390,00
Kalbinnen	Fleckvieh	24	24	1.909,17
Kälber	Fleckvieh	38	30	404,00
Stiere	Fleckvieh	7	6	1.988,33
Erstlingskühe	Holstein	32	31	2.022,58
Kühe frischmelk	Holstein	12	11	1.896,36
Erstlingskühe	Brown Swiss	13	11	1.936,36
Kühe frischmelk	Brown Swiss	14	12	1.670,00
Kalbinnen	Brown Swiss	1	1	1.780,00
Kühe frischmelk	Jersey	2	1	1.700,00

Quelle: Rinderzucht Tirol

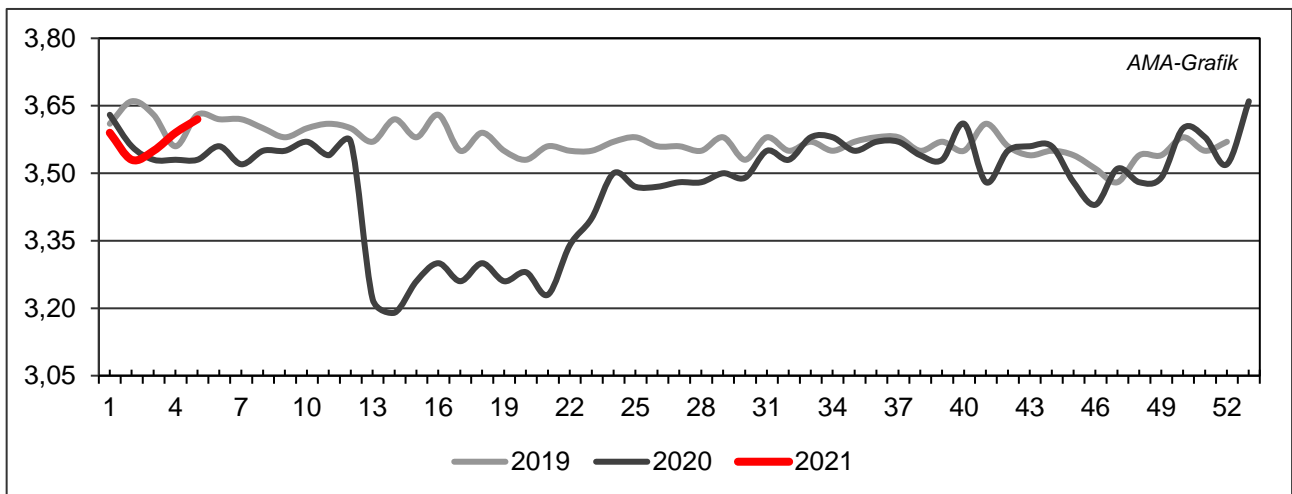
## IV GRAFIK ÖSTERREICH

### F) Schlachtstierpreise (E-P) in EUR/kg, exkl. USt.



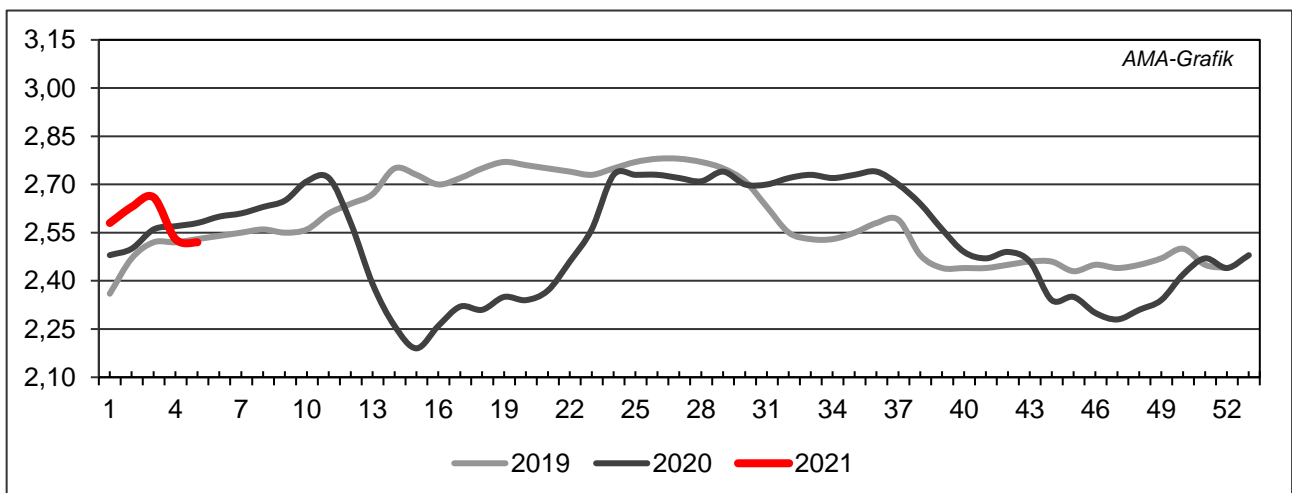
Quelle: AMA

### G) Schlachtkalbinnenpreise (E-P) in EUR/kg, exkl. USt.



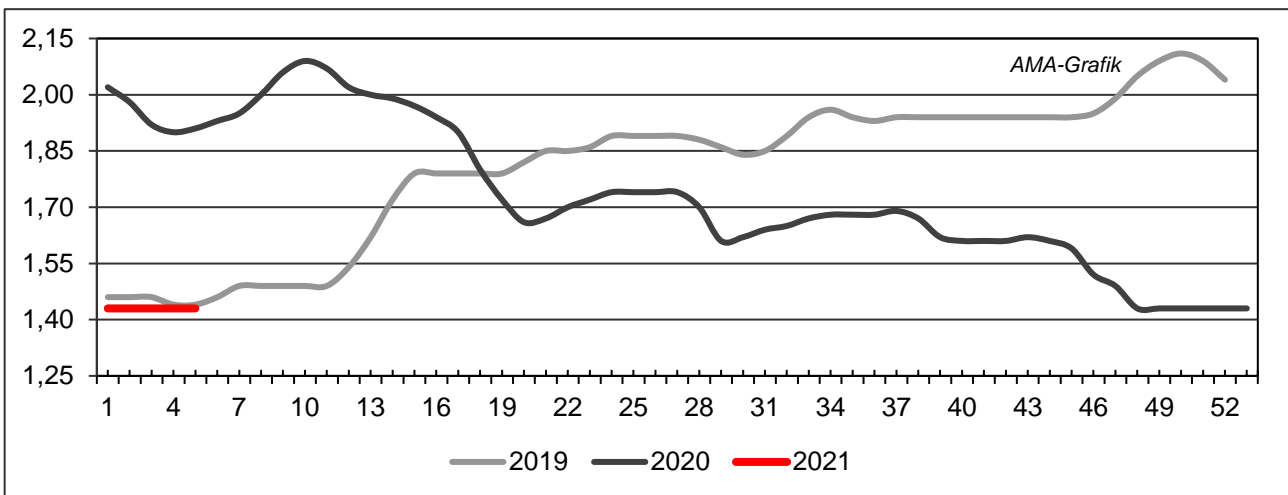
Quelle: AMA

### H) Schlachtkuhpreise (E-P) in EUR/kg, exkl. USt.



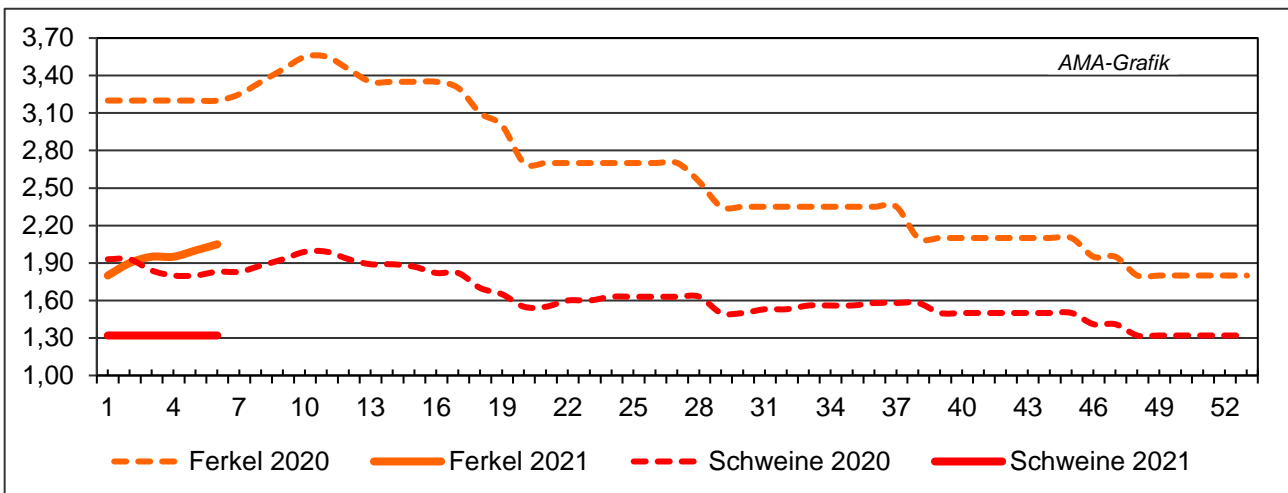
Quelle: AMA

**I) Schweinehälftenpreise (S-P) in EUR/kg, exkl. USt.**



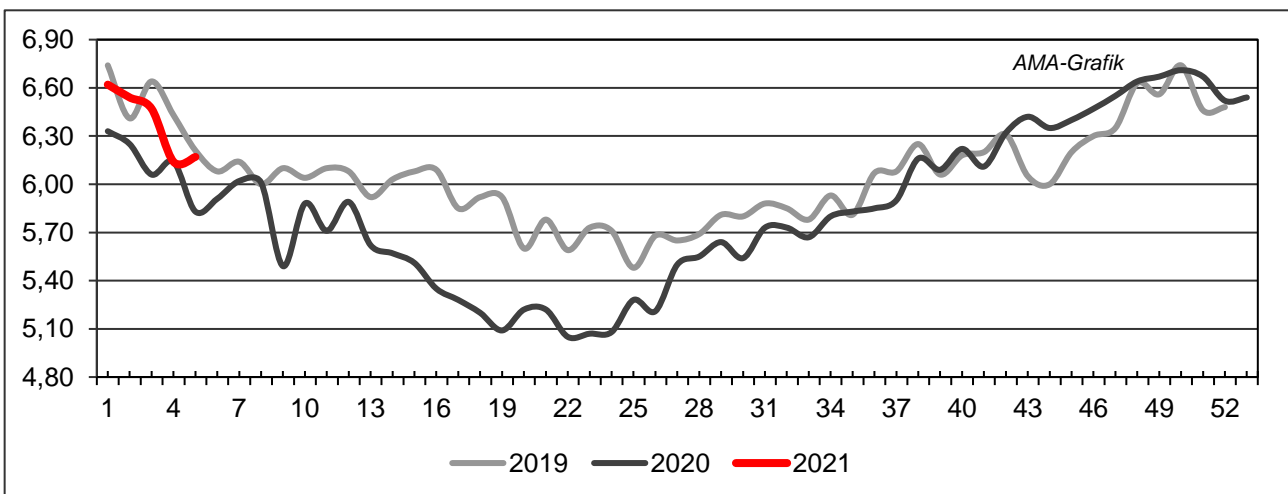
Quelle: AMA

**J) Vergleich der Notierungspreise für Ferkel bzw. Schweine in EUR/kg, exkl. USt.**



Quelle: Erzeugergemeinschaften

**K) Schlachtkälberpreise in EUR/kg, exkl. USt.**



Quelle: AMA

## V MARKT UND PREISE INTERNATIONAL

### L) EU-Preisspiegel für Schlachtvieh

1) Marktpreise für die Qualitätsklassen URO (EUR/100 kg Schlachtgewicht, kalt) der Mitgliedsländer

Woche bis:	Jungtierfleisch A UR(O)			Ochsenfleisch C UR(O)			Jungrinder Z UR(O)		
	17.01.2021	24.01.2021	31.01.2021	17.01.2021	24.01.2021	31.01.2021	17.01.2021	24.01.2021	31.01.2021
Belgien	334,88	334,96	334,87	-	-	-	-	-	-
Bulgarien	-	-	-	-	-	-	-	-	-
Tschechien	316,13	318,57	320,72	-	-	-	-	-	-
Dänemark	307,94	304,64	306,60	-	-	-	341,60	337,04	336,99
Deutschland	377,82	376,06	379,60	-	-	-	-	-	-
Estland	293,72	-	-	-	-	-	-	-	-
Irland	-	-	-	386,21	389,99	391,61	-	-	-
Griechenland	426,09	426,09	426,09	-	-	-	-	-	-
Spanien	347,57	349,65	352,91	-	-	-	365,26	371,57	371,70
Frankreich	364,43	364,07	365,45	347,14	337,48	342,59	-	-	-
Kroatien	321,29	322,05	321,32	-	-	-	346,44	330,29	372,80
Italien	386,73	386,79	390,23	-	-	-	422,94	377,72	444,09
Zypern	-	-	-	-	-	-	-	-	-
Lettland	254,26	243,14	236,71	-	-	-	-	215,16	236,96
Litauen	283,58	283,90	285,31	-	-	-	-	-	-
Luxemburg	396,33	-	391,01	-	-	-	-	-	-
Ungarn	202,78	196,84	-	-	-	-	-	-	-
Malta	-	-	-	-	-	-	-	-	-
Niederlande	326,72	324,86	335,37	-	-	-	314,47	315,28	316,18
ÖSTERREICH	381,01	372,59	372,67	-	-	-	472,29	465,98	463,20
Polen	322,33	323,56	323,89	-	-	-	293,31	282,13	286,29
Portugal	361,85	364,11	363,59	-	-	-	339,67	357,74	351,71
Rumänien	302,81	293,95	298,11	-	-	-	320,97	291,90	275,02
Slowenien	313,55	313,09	314,90	-	-	-	236,74	-	310,22
Slowakei	316,06	315,97	313,82	-	-	-	-	-	-
Finnland	367,71	357,90	366,73	-	-	-	-	-	-
Schweden	457,05	457,96	458,09	-	-	-	441,26	462,86	474,11
<b>EU</b>	<b>364,24</b>	<b>363,48</b>	<b>366,40</b>	<b>378,73</b>	<b>379,93</b>	<b>382,22</b>	<b>355,59</b>	<b>358,15</b>	<b>359,60</b>

Quelle: [http://ec.europa.eu/agriculture/market-observatory/meat/beef/statistics\\_en.htm](http://ec.europa.eu/agriculture/market-observatory/meat/beef/statistics_en.htm), Europäische Kommission

## 2) Rinder (EUR/100 kg Schlachtgewicht, kalt)

Woche bis:	Jungrinder R3			Jungstiere R3			Ochsen R3			Kühe O3			Kalbinnen R3		
	17.01.	24.01.	31.01.	17.01.	24.01.	31.01.	17.01.	24.01.	31.01.	17.01.	24.01.	31.01.	17.01.	24.01.	31.01.
Belgien	-	-	-	297,58	297,43	297,43	-	-	-	248,20	247,77	244,40	310,50	311,50	311,50
Bulgarien	-	-	-	-	-	-	-	-	-	218,67	211,07	184,03	-	-	-
Tschechien	-	-	-	320,82	319,42	319,45	-	-	-	223,35	222,43	225,28	251,58	259,22	252,01
Dänemark	337,30	332,15	331,12	317,67	316,96	321,31	355,18	385,38	403,99	276,53	268,97	268,07	314,85	315,88	314,05
Deutschland	-	-	-	383,35	383,07	387,58	-	-	417,47	270,36	267,68	271,30	346,89	343,00	348,41
Estland	-	-	-	312,42	-	-	-	-	-	240,78	238,64	239,31	-	279,97	298,84
Irland	369,22	380,92	379,03	359,92	361,55	363,95	379,02	382,95	382,84	297,27	301,36	304,54	384,02	387,07	389,10
Griechenland	-	-	-	391,84	391,84	391,84	-	-	-	203,37	203,37	203,37	-	-	-
Spanien	372,07	375,90	373,60	353,33	351,61	357,54	-	-	-	236,21	243,25	238,98	370,99	372,81	368,60
Frankreich	-	-	-	364,00	364,00	366,00	363,00	367,00	365,00	300,00	301,00	302,00	408,00	406,00	408,00
Kroatien	371,89	366,85	372,80	328,29	326,91	327,45	-	-	-	183,63	233,68	227,38	346,39	353,76	352,44
Italien	442,80	444,60	444,32	363,16	363,06	373,79	426,80	427,36	-	262,10	261,12	268,91	430,45	402,76	360,85
Zypern	-	-	-	-	-	-	-	-	-	-	-	-	-	-	-
Lettland	-	214,29	-	-	231,88	-	-	-	-	221,87	205,48	214,08	239,77	241,13	241,91
Litauen	-	-	-	274,22	285,30	286,83	-	-	-	253,20	253,83	254,63	247,69	288,54	-
Luxemburg	-	-	-	388,52	359,58	350,25	394,11	-	-	251,84	254,04	262,14	404,90	397,28	376,76
Ungarn	-	-	-	-	-	-	-	-	-	172,28	182,97	170,99	191,73	192,56	-
Malta	-	-	-	-	-	-	-	-	-	-	-	-	-	-	-
Niederlande	345,00	351,00	347,00	326,00	322,00	340,00	-	-	-	273,00	260,00	265,00	338,00	277,00	279,00
ÖSTERREICH	471,26	469,44	461,10	391,72	383,49	379,52	427,92	424,91	422,98	247,19	240,55	241,37	360,53	343,27	345,35
Polen	-	-	-	320,15	322,12	322,41	-	-	-	245,97	248,92	250,39	308,01	314,62	313,82
Portugal	329,98	373,91	365,16	374,25	382,18	379,27	-	-	-	207,43	207,58	209,40	379,17	381,92	377,14
Rumänien	318,34	-	-	302,92	299,88	278,35	-	-	330,26	230,01	234,88	232,29	274,84	350,61	298,96
Slowenien	-	-	-	322,49	321,08	323,79	-	-	-	216,23	205,76	203,91	307,15	305,40	305,89
Slowakei	-	-	-	348,29	343,40	338,30	-	-	-	188,10	180,81	180,32	-	-	-
Finnland	-	-	-	381,21	377,19	385,70	-	-	-	300,39	307,69	303,56	363,81	381,30	373,03
Schweden	478,68	458,80	470,98	451,85	450,78	449,49	458,78	468,49	458,11	413,55	417,05	413,94	449,08	454,05	454,14
<b>EU</b>	<b>363,83</b>	<b>370,32</b>	<b>367,68</b>	<b>365,81</b>	<b>365,70</b>	<b>368,22</b>	<b>381,21</b>	<b>384,82</b>	<b>384,59</b>	<b>273,32</b>	<b>272,43</b>	<b>274,17</b>	<b>375,90</b>	<b>374,74</b>	<b>374,98</b>

 Quelle: [http://ec.europa.eu/agriculture/market-observatory/meat/beef/statistics\\_en.htm](http://ec.europa.eu/agriculture/market-observatory/meat/beef/statistics_en.htm), Europäische Kommission

## 3) Marktpreis für geschlachtete Schafe (EUR/100 kg)

	Woche bis:	10.01.2021	17.01.2021	24.01.2021	31.01.2021	Vorwoche ±
<b>SCHWERE LÄMMER</b>	Belgien	542,40	537,30	520,70	520,70	0,00
	Deutschland	678,43	689,63	668,49	705,14	36,65
	Spanien	611,48	611,18	609,74	596,67	-13,07
	Frankreich	723,00	727,00	720,00	718,00	-2,00
	Kroatien	643,77	765,87	746,17	701,24	-44,93
	Irland	561,03	597,68	602,36	579,57	-22,79
	Italien	555,00	544,00	544,00	534,00	-10,00
	Zypern	590,00	597,00	598,00	595,00	-3,00
	Lettland	435,35	447,27	338,62	471,86	133,24
	Litauen	621,89	621,89	425,21	395,99	-29,22
	Ungarn	674,76	699,99	716,36	704,10	-12,26
	Niederlande	609,72	618,18	618,18	620,29	2,11
	ÖSTERREICH	563,00	563,00	573,00	574,00	1,00
	Portugal	603,60	603,60	616,00	584,00	-32,00
	Rumänien	225,83	290,63	257,90	261,95	4,05
	Slowenien	609,06	630,00	568,85	604,65	35,80
	Finnland	390,22	390,22	374,20	374,20	0,00
	Schweden	562,04	533,51	613,11	580,21	-32,90
	<i>EU</i>	<i>625,21</i>	<i>637,18</i>	<i>634,66</i>	<i>628,01</i>	<i>-6,65</i>
	<b>LEICHTE LÄMMER</b>	Bulgarien	597,64	593,25	590,78	611,80
Griechenland		495,35	490,27	485,55	485,55	0,00
Spanien		635,85	636,53	634,63	619,81	-14,82
Kroatien		711,33	812,55	755,41	764,43	9,02
Italien		609,00	591,00	589,00	576,00	-13,00
Lettland		392,04	385,73	355,82	388,85	33,03
Ungarn		776,57	765,69	758,96	718,58	-40,38
Portugal		776,56	764,66	747,30	682,50	-64,80
Slowenien		579,29	548,65	611,54	527,47	-84,07
<i>EU</i>		<i>593,15</i>	<i>589,12</i>	<i>585,45</i>	<i>574,06</i>	<i>-11,39</i>

 Quelle: [http://ec.europa.eu/agriculture/sheep-goats/presentations/index\\_en.htm](http://ec.europa.eu/agriculture/sheep-goats/presentations/index_en.htm), Europäische Kommission

## 4) Schweine, Klasse S (EUR/100 kg Schlachtgewicht, kalt)

Woche bis:	10.01.2021	17.01.2021	24.01.2021	31.01.2021	Vorwoche ±
Belgien	97,40	113,37	113,45	113,58	0,13
Tschechien	131,80	129,13	128,58	128,42	-0,16
Dänemark	150,03	150,03	149,47	149,50	0,02
Deutschland	126,92	127,04	127,36	127,30	-0,06
Estland	145,00	141,39	142,55	140,39	-2,16
Griechenland	150,43	149,87	149,69	149,69	0,00
Spanien	141,46	141,38	140,79	141,15	0,36
Frankreich	140,00	140,00	140,00	140,00	0,00
Kroatien	128,55	129,07	127,48	129,29	1,81
Irland	155,99	155,99	154,02	152,35	-1,67
Lettland	122,47	122,32	121,57	119,27	-2,30
Litauen	127,00	125,82	123,55	123,70	0,15
Ungarn	127,87	127,05	127,81	125,90	-1,92
Niederlande	116,20	116,67	116,54	116,52	-0,02
ÖSTERREICH	148,11	146,96	147,06	146,64	-0,42
Polen	114,16	115,46	115,96	116,40	0,45
Portugal	147,00	147,00	147,00	147,00	0,00
Rumänien	130,16	120,39	111,63	109,15	-2,48
Slowenien	153,00	154,10	153,47	154,31	0,84
Slowakei	127,58	123,24	124,61	118,70	-5,91
Finnland	166,00	164,45	164,36	164,71	0,35
Schweden	202,92	200,83	199,82	201,13	1,31
<i>EU</i>	<i>133,15</i>	<i>134,08</i>	<i>133,83</i>	<i>133,86</i>	<i>0,03</i>

Quelle: [http://ec.europa.eu/agriculture/market-observatory/meat/pigmeat/statistics\\_en.htm](http://ec.europa.eu/agriculture/market-observatory/meat/pigmeat/statistics_en.htm), Europäische Kommission



## 5) Schweine, Klasse E (EUR/100 kg Schlachtgewicht, kalt)

Woche bis:	10.01.2021	17.01.2021	24.01.2021	31.01.2021	Vorwoche ±
Belgien	87,80	102,99	103,00	102,83	-0,17
Bulgarien	172,40	172,85	173,03	174,34	1,31
Tschechien	128,63	125,77	125,90	125,74	-0,16
Dänemark	144,11	143,85	143,42	143,31	-0,11
Deutschland	123,61	124,26	124,66	124,51	-0,15
Estland	141,00	137,72	136,96	137,27	0,31
Griechenland	149,50	149,87	149,69	149,69	0,00
Spanien	135,90	135,31	135,02	134,48	-0,54
Frankreich	133,00	133,00	133,00	133,00	0,00
Kroatien	125,64	125,77	126,56	127,31	0,75
Irland	155,36	155,22	153,27	151,68	-1,59
Zypern	121,00	122,46	116,35	146,53	30,18
Lettland	127,00	126,25	124,25	119,50	-4,75
Litauen	123,00	122,86	121,57	121,79	0,22
Ungarn	125,16	124,47	125,81	123,98	-1,83
Niederlande	115,06	115,53	115,40	115,38	-0,02
ÖSTERREICH	135,74	135,72	136,07	134,91	-1,16
Polen	111,57	113,35	113,64	114,32	0,68
Portugal	144,00	144,00	144,00	144,00	0,00
Rumänien	132,42	121,74	115,40	111,26	-4,14
Slowenien	139,00	139,20	139,02	140,33	1,31
Slowakei	124,73	122,33	121,16	119,43	-1,73
Finnland	162,00	158,76	158,86	159,17	0,31
Schweden	199,64	197,77	198,04	197,56	-0,48
<i>EU</i>	127,65	128,04	128,00	127,85	-0,15

 Quelle: [http://ec.europa.eu/agriculture/market-observatory/meat/pigmeat/statistics\\_en.htm](http://ec.europa.eu/agriculture/market-observatory/meat/pigmeat/statistics_en.htm), Europäische Kommission

## 6) Ferkel (EUR/Stück)

Woche bis:	10.01.2021	17.01.2021	24.01.2021	31.01.2021	Vorwoche ±
Belgien	34,50	34,75	34,75	35,50	0,75
Dänemark	53,37	53,24	53,23	53,24	0,01
Deutschland	26,60	27,50	28,60	29,50	0,90
Spanien	42,78	44,23	45,76	47,01	1,25
Frankreich	30,25	30,25	30,50	31,75	1,25
Kroatien	49,75	42,65	42,69	43,02	0,33
Italien	58,17	60,82	64,42	67,82	3,40
Ungarn	38,24	43,98	44,21	44,21	0,00
Niederlande	18,75	19,50	20,00	20,50	0,50
Polen	-	-	-	45,88	-
Portugal	36,00	36,00	36,00	36,00	0,00
Finnland	38,00	38,04	37,74	38,58	0,84
Schweden	84,48	82,15	84,14	82,54	-1,60
<i>EU</i>	<i>38,50</i>	<i>39,31</i>	<i>40,19</i>	<i>40,72</i>	<i>0,53</i>

Quelle: [http://ec.europa.eu/agriculture/market-observatory/meat/pigmeat/statistics\\_en.htm](http://ec.europa.eu/agriculture/market-observatory/meat/pigmeat/statistics_en.htm), Europäische Kommission

## M) Preisentwicklung diverser Länder für Schlachtvieh

### 1) Deutschland gesamt: frei Schlachtstätte je kg SG in EUR ohne MwSt.

Woche bis:	17.01.2021	24.01.2021	31.01.2021	07.02.2021	Vorw. ±
Jungstiere U3	3,83	3,81	3,85	3,95	0,10
Jungstiere R3	3,76	3,76	3,80	3,91	0,11
Jungstiere O3	3,47	3,46	3,49	3,56	0,07
Kalbinnen R3	3,38	3,36	3,42	3,40	-0,02
Kühe R3	2,76	2,73	2,77	2,80	0,03
Kühe O3	2,65	2,62	2,66	2,72	0,06
Kälber, pauschal	4,23	4,14	4,14	4,19	0,05
Schweine S	1,25	1,25	1,25	1,24	-0,01
Schweine E	1,22	1,22	1,22	1,21	-0,01
Lämmer, pauschal	6,76	6,55	6,91	6,81	-0,10

Quelle: Bundesministerium für Ernährung, Landwirtschaft und Verbraucherschutz (BLE, Deutschland)

### 2) Preise frei Schlachtstätte in Bayern\*) (EUR/kg Schlachtgewicht)

Woche bis:	17.01.2021	24.01.2021	31.01.2021	07.02.2021	Vorw. ±
Jungstiere U3	3,84	3,80	3,83	3,93	0,10
Jungstiere R3	3,79	3,74	3,79	3,88	0,09
Jungstiere E-P	3,79	3,75	3,77	3,87	0,10
Kalbinnen U3	3,39	3,38	3,36	3,38	0,02
Kalbinnen R3	3,35	3,34	3,32	3,33	0,01
Kalbinnen E-P	3,24	3,25	3,22	3,23	0,01
Kühe U3	2,86	2,82	2,77	2,82	0,05
Kühe R3	2,73	2,69	2,67	2,72	0,05
Kühe E-P	2,64	2,59	2,57	2,62	0,05
Schweine E	1,25	1,24	1,24	1,24	0,00
Schweine S-P	1,25	1,25	1,25	1,25	0,00

\*) Abrechnung erfolgt bei Rindern und Schweinen nach Warmgewicht

Quelle: Bayerischer Bauernverband

### 3) Italien: Marktbericht Markt Modena - Preise in EUR/kg LG (exkl. USt.)

Nutzkälber/Einsteller	11.01.2021	18.01.2021	25.01.2021	01.02.2021	08.02.2021
Nutzkälber/Fleischrasse Extra Qual.	4,10-4,65	4,10-4,65	4,10-4,65	4,10-4,65	4,10-4,65
Nutzkälber/Fleischrasse	2,83-3,60	2,83-3,60	2,83-3,60	2,83-3,60	2,83-3,60
Einsteller/Limousin	2,79-2,92	2,79-2,92	2,79-2,92	2,79-2,92	2,79-2,92
Einsteller/Kreuzungen	2,46-2,57	2,46-2,57	2,46-2,57	2,46-2,57	2,46-2,57
Schlachtrinder/Jungstiere	11.01.2021	18.01.2021	25.01.2021	01.02.2021	08.02.2021
Limousin	2,80-2,88	2,80-2,88	2,80-2,88	2,80-2,88	2,80-2,88
Charolais u. Kreuzungen 1. Qual.	2,52-2,60	2,52-2,60	2,52-2,60	2,52-2,60	2,52-2,60
Kreuzungen nat. 1. Qual.	2,49-2,56	2,49-2,56	2,49-2,56	2,49-2,56	2,49-2,56
Schwarzbunte 1. Qual.	1,25-1,35	1,25-1,35	1,25-1,35	1,25-1,35	1,25-1,35
Schlachtrinder/Kalbinnen	11.01.2021	18.01.2021	25.01.2021	01.02.2021	08.02.2021
Limousin	2,87-2,97	2,87-2,97	2,87-2,97	2,87-2,97	2,87-2,97
Fleischrasse u. Kreuzungen	2,63-2,70	2,65-2,72	2,68-2,75	2,68-2,75	2,68-2,75

Quelle: www.borsamercimodena.it, Borsa Merci di Modena

**Marktbericht Markt Modena - Fleischpreise in EUR/kg**

<b>Jungstierfleisch/Hälften</b>	<b>11.01.2021</b>	<b>18.01.2021</b>	<b>25.01.2021</b>	<b>01.02.2021</b>	<b>08.02.2021</b>
Extra Qualität	5,53-5,73	5,53-5,73	5,53-5,73	5,53-5,73	5,53-5,73
1. Qualität	4,83-5,33	4,83-5,33	4,83-5,33	4,83-5,33	4,83-5,33
2. Qualität	4,43-4,73	4,43-4,73	4,43-4,73	4,43-4,73	4,43-4,73
<b>Kalbinnenfleisch/Hälften</b>	<b>11.01.2021</b>	<b>18.01.2021</b>	<b>25.01.2021</b>	<b>01.02.2021</b>	<b>08.02.2021</b>
Extra Qualität	5,50-5,80	5,50-5,80	5,50-5,80	5,50-5,80	5,50-5,80
1. Qualität	5,11-5,51	5,16-5,56	5,21-5,61	5,21-5,61	5,21-5,61
2. Qualität	4,86-5,06	4,91-5,11	4,96-5,16	4,96-5,16	4,96-5,16

Quelle: www.borsamermodena.it, Borsa Merci di Modena

**4) Italien: Richtpreis Schlachtschweine in EUR/kg**

<b>Notierung vom:</b>	<b>21.01.2021</b>	<b>28.01.2021</b>	<b>04.02.2021</b>
Schlachtschweine 130 - 144 kg LG	1,03	1,06	1,11

Quelle: www.listinicum.it, Commissione Unica Nazionale

**5) Niederlande: Schweine und Ferkel in EUR/kg**

<b>Woche bis:</b>	<b>31.01.2021</b>	<b>07.02.2021</b>	<b>14.02.2021</b>
Vion, ab Hof, inkl. USt., in EUR/kg SG Basispreis 56 % MFA, Typ A, 78 - 100 kg	1,32	1,32	1,32
Ferkel (BestPigletPrice), EUR/Stück	29,50	30,00	31,50

Quelle: VDE Varkenshandel

**6) Dänemark: Produzentenpreise**

<b>Woche bis:</b>	<b>31.01.2021</b>	<b>07.02.2021</b>	<b>14.02.2021</b>
Schlachtschweine, 61 % MFA in EUR/kg	1,27	1,27	1,27

Quelle: Danish Crown

**7) Frankreich: Schweine in EUR/kg SG, ab Hof**

<b>Woche bis:</b>	<b>31.01.2021</b>	<b>07.02.2021</b>	<b>14.02.2021</b>
Bretagne, 56 % Fleischanteil Montag	1,201	1,201	1,201
Donnerstag	1,201	1,201	-

Quelle: www.marche-porc-breton.com, Marché du Porc Breton

**8) Spanien: Mercolleida, Notierungen in EUR**

<b>Notierung vom:</b>	<b>21.01.2021</b>	<b>28.01.2021</b>	<b>04.02.2021</b>
Schweine in EUR/kg LG (Cerdo Selecto)	1,11	1,11	1,13
Ferkel (20 kg) in EUR/Stück (Precio Base Lleida)	40,00	41,00	42,50

Quelle: ANAFRIC

Der Marktbericht Vieh und Fleisch erscheint wöchentlich.

Dieser Bericht ist auf der Webseite der  
Agrarmarkt Austria ([www.ama.at](http://www.ama.at)) im Internet verfügbar.

Die nächste Ausgabe wird voraussichtlich am 18. Februar 2021 erscheinen.

### **Impressum**

Informationen gemäß § 5 E-Commerce Gesetz und Offenlegung gemäß § 25 Mediengesetz

Medieninhaber, Herausgeber, Vertrieb: Agrarmarkt Austria

Redaktion: GB I/Abt. 3 – Referat 08

Dresdner Straße 70

1200 Wien

UID-Nr.: ATU16305503

Telefon: +43 50 3151-248

Fax: +43 50 3151-396

E-Mail: [preismeldungen@ama.gv.at](mailto:preismeldungen@ama.gv.at)

Vertretungsbefugt:

Dipl.-Ing. Günter Griesmayr, Vorstandsvorsitzender und Vorstand für den Geschäftsbereich II

Dr. Richard Leutner, Vorstand für den Geschäftsbereich I

Die Agrarmarkt Austria ist eine gemäß § 2 AMA-Gesetz 1992, BGBl. Nr. 376/1992, eingerichtete juristische Person öffentlichen Rechts, deren Aufgaben im § 3 festgelegt sind. Sie unterliegt gemäß § 25 AMA-Gesetz der Aufsicht der Bundesministerin für Landwirtschaft, Regionen und Tourismus.

Hersteller: Eigendruck

Bildnachweis: [www.pixabay.com](http://www.pixabay.com)

Verlagsrechte: Die in dieser Broschüre veröffentlichten Beiträge sind urheberrechtlich geschützt. Alle Rechte sind vorbehalten. Nachdruck und Auswertung der von der AGRARMARKT AUSTRIA erhobenen Daten sind mit Quellenangabe gestattet. Alle Angaben ohne Gewähr.

Im Sinne des Gleichheitsgrundsatzes haben die Ausführungen in gleicher Weise für alle Geschlechter Geltung.