



AMA
AgrarMarkt Austria

K-Ö
Gemäß des § 3 Abs. 1 Z 1 des AMA-Gesetzes 1992 (BGBl. Nr. 376/1992 i. d. g. F.)
Zertifiziertes Qualitätsmanagement-System nach ÖNORM EN ISO 9001 REG. Nr. 01537/0
Zertifiziertes Informationssicherheits-Management-System nach ÖNORM ISO/IEC 27001 REG Nr. 35/0
Zertifiziertes IT Service-Management-System nach ISO/IEC 20000-1 REG Nr. 45/0
Zertifiziertes Umweltmanagement-System nach EMAS REG Nr. AT-000680 und ÖNORM EN ISO 14001 REG Nr. 02982/0

www.ama.at



Marktbericht

VIEH UND FLEISCH | 24. Woche | 10.06.2019 – 16.06.2019

24. AUSGABE 2019

Marktübersicht
Preisbericht Österreich
Markt Österreich
Markt und Preise international

I N H A L T

I.....	MARKTÜBERSICHT	3
II.....	PREISBERICHT ÖSTERREICH	5
	A) Preisbericht	5
	B) Preisbericht – Zukauf EU	8
III.....	MARKT ÖSTERREICH	9
	C) Daten aus der Rinderdatenbank	9
	D) Lebendvermarktung von Nutzkälbern, Jung -und Jährlingsrindern in Österreich	10
	E) Zuchtrinderverkäufe	10
IV.....	GRAFIK ÖSTERREICH	11
	F) Schlachtstierpreise (E-P)	11
	G) Schlachtkalbinnenpreise (E-P)	11
	H) Schlachtkuhpreise (E-P)	11
	I) Schweinehälftenpreise (S-P)	12
	J) Vergleich der Notierungspreise für Ferkel bzw. Schweine	12
	K) Schlachtkälberpreise.....	12
V.....	MARKT UND PREISE INTERNATIONAL	13
	L) EU-Preisspiegel für Schlachtvieh.....	13
	M) Preisentwicklung diverser Länder für Schlachtvieh	19

I MARKTÜBERSICHT

Schlachtrinderpreise sehr stabil

Der durchschnittliche Auszahlungspreis der Schlachthöfe (E-P) für Jungstiere stieg in der Berichtswoche um 1 Cent auf EUR 3,59 je kg. Er lag um 4,3 % unter dem Niveau des Vorjahres.

Für Schlachtkühe wurden unverändert EUR 2,73 je kg bezahlt. Damit lag der Preis um 8,4 % unter dem Vorjahresniveau.

Der Preis für Kalbinnen blieb konstant bei EUR 3,55 je kg. Der Durchschnittspreis lag somit um 3,5 % unter der Linie des Vorjahres.

Bei Schlachtkälbern blieb der Preis mit EUR 5,73 je kg ebenfalls unverändert. Im Vergleich zur Vorjahreswoche ergab das ein Plus von 5,3 %.

Preiserwartungen für die 25. KW

Laut ARGE Rind ist das Angebot an heimischen Jungstieren etwas rückläufig, die Nachfrage entspricht der Jahreszeit und die Preise sind stabil. Es konnte jedoch nicht mit allen Absatzpartnern eine einheitliche Preisbildung erzielt werden. Bei Schlachtkühen nimmt das Angebot ab und die Nachfrage steigt, dementsprechend tendieren die Preise nach oben. Die Schlachtkälberpreise bleiben stabil.

Europaweit herrschen derzeit relativ stabile Marktverhältnisse, vor allem in Deutschland gehen die Angebotsstückzahlen sowohl bei männlichen als auch weiblichen Schlachtrindern zurück. Aufgrund der im Verhältnis zur Nachfrage kleineren Mengen an Jungstieren stabilisieren sich die Erzeugerpreise. Bei Schlachtkühen sind wegen der knappen Verfügbarkeit und der regen Nachfrage steigende Preise zu verzeichnen.

Vollständig geräumter Schweinemarkt

Der Durchschnittspreis (S-P) für Schlachtschweine stieg in der Berichtswoche um 3 Cent je kg. Er lag bei EUR 1,89 je kg und um 20,4 % über dem Vorjahrespreis.

Laut Österreichischer Schweinebörse präsentierte sich der heimische Schlachtschweinemarkt sauber geräumt. Trotz zwei kurzen Schlachtwochen in Folge blieb kein Mastschwein länger als vom Landwirt gewünscht im Stall. Nicht wirklich zufrieden war die Fleischbranche, die von anhaltend mühsamen Preisverhandlungen mit Handel und Industrie berichtete.

Die Mastschweine-Notierung bleibt bis zum 26. Juni unverändert bei EUR 1,80 je kg.

Der Preis für Zuchtsauen stieg in der Berichtswoche um 2 Cent auf EUR 1,32 je kg. Im Vergleich zum Vorjahr ergab sich ein Plus von 17,9 %.

Ferkelnachfrage gebremst

Der österreichische Ferkelmarkt war von leichten Angebotsüberhängen gekennzeichnet. Diese bildeten sich in erster Linie, weil nur eine relativ überschaubare Zahl an Schweinen schlachtreif wurde und daher spürbar weniger leere Mastplätze zur Verfügung standen.

Die Ferkelnotierung bleibt in der 25. Kalenderwoche unverändert bei EUR 2,95 je kg.

In den meisten EU-Mitgliedsländern herrschten weitgehend ausgeglichene Verhältnisse. Trotz des leichten Preisrückganges bei Schlachtschweinen war auch in Deutschland der vollständige Ferkelabsatz gesichert. Fast alle Notierungen blieben stabil, lediglich Spanien verzeichnete einen Rückgang.

EU-Schweinemarkt: Geringes Angebot

Auf dem EU-Schweinemarkt passten Angebot und Nachfrage häufig gut zusammen, weshalb stabile Notierungen dominierten. Während der Bedarf der Schlachthöfe durch den Feiertag verringert wurde, fiel auch das Lebendangebot geringer aus. Die sommerlichen Temperaturen verlangsamten in einigen Mitgliedsländern bereits das Wachstum der Tiere. Im Fleischhandel blieb eine spürbare Belebung bisher aus, in den Urlaubsregionen am Mittelmeer sollte die Nachfrage aber bald anziehen.

Nach dem Auf und Ab der letzten Wochen hat sich auch die deutsche Notierung stabilisiert. Der Vereinigungspreis für Schlachtschweine bleibt im Zeitraum 20. bis 26. Juni unverändert bei EUR 1,83 je kg. Die verfügbaren Schlachtschweine können zumeist problemlos vermarktet werden. Sinkende Schlachtgewichte lassen auf ein rückläufiges Angebot schließen. Der weiterhin schwierige Fleischabsatz und der Feiertag in einigen Bundesländern sorgen für ein Gleichgewicht auf niedrigem Niveau.

II PREISBERICHT ÖSTERREICH

A) Preisbericht für die 24. Woche, 10. Juni 2019 bis 16. Juni 2019

1) Frei Rampe Preise (EUR/kg, exkl. USt) und Umsatzmengen (Stück) der meldepflichtigen Schlachthöfe, Herkunft Österreich

Österreich ¹⁾	23. Woche 19		24. Woche 19		Vorw. ±	24. KW 18
	EUR/kg	Stück	EUR/kg	Stück	EUR/kg	EUR/kg
Jungstiere U3	3,61	901	3,63	734	0,02	3,80
Jungstiere R3	3,56	301	3,55	262	-0,01	3,73
Jungstiere E-P	3,58	3.083	3,59	2.729	0,01	3,75
Ochsen U3	4,26	84	4,14	65	-0,12	4,32
Ochsen R3	3,91	113	3,84	87	-0,07	4,02
Ochsen E-P ⁴⁾	4,00	307	3,96	257	-0,04	4,09
Kühe R3	2,90	348	2,92	234	0,02	3,08
Kühe O3	2,64	113	2,69	104	0,05	2,84
Kühe E-P	2,73	1.846	2,73	1.548	0,00	2,98
Kalbinnen U3	3,76	267	3,70	246	-0,06	3,81
Kalbinnen R3	3,55	279	3,55	246	0,00	3,68
Kalbinnen E-P	3,55	944	3,55	852	0,00	3,68
Schweine S ²⁾	1,90	46.412	1,94	38.961	0,04	1,61
Schweine E ²⁾	1,79	20.878	1,82	18.673	0,03	1,49
Schweine U ²⁾	1,79	1.117	1,61	971	0,04	1,28
Schweine S-P ²⁾	1,86	68.430	1,89	58.620	0,03	1,57
Zuchtsauen	1,30	1.115	1,32	861	0,02	1,12
Kälber E-P ³⁾	5,73	413	5,73	244	0,00	5,44
Jungrinder E-P ³⁾	4,68	273	4,83	252	0,15	4,76

Quelle: AMA

Niederösterreich	23. Woche 19		24. Woche 19		Vorw. ±	24. KW 18
	EUR/kg	Stück	EUR/kg	Stück	EUR/kg	EUR/kg
Jungstiere U3	3,63	164	3,61	159	-0,02	3,79
Jungstiere R3	3,56	71	3,54	43	-0,02	3,74
Jungstiere E-P	3,59	681	3,58	685	-0,01	3,75
Ochsen U3	-	-	-	-	-	-
Ochsen R3	-	-	-	-	-	-
Ochsen E-P ⁴⁾	-	-	-	-	-	-
Kühe R3	2,82	77	2,83	52	0,01	3,04
Kühe O3	2,49	20	2,59	12	0,10	2,78
Kühe E-P	2,71	378	2,71	257	0,00	2,96
Kalbinnen U3	3,73	65	3,73	57	0,00	3,75
Kalbinnen R3	3,53	51	3,62	48	0,09	3,61
Kalbinnen E-P	3,57	199	3,65	166	0,08	3,64
Schweine S ²⁾	1,91	7.881	1,95	6.675	0,04	1,62
Schweine E ²⁾	1,79	3.554	1,82	2.818	0,03	1,49
Schweine U ²⁾	1,56	238	1,59	143	0,03	1,26
Schweine S-P ²⁾	1,87	11.681	1,91	9.641	0,04	1,56
Zuchtsauen	1,29	247	1,30	193	0,01	1,11
Kälber E-P ³⁾	-	-	-	-	-	-
Jungrinder E-P ³⁾	-	-	-	-	-	-

1) Inkl. Salzburg und Kärnten, aus Datenschutzgründen können diese Preise und Umsatzmengen nicht veröffentlicht werden.

2) Abrechnung erfolgt nach Warmgewicht.

3) Inkl. Tirol, aus Datenschutzgründen können Bundesländerpreise und Umsatzmengen nicht veröffentlicht werden.

4) Aus Datenschutzgründen können Bundesländerwerte der einzelnen Qualitätsklassen nicht veröffentlicht werden.

Quelle: AMA

Frei Rampe Preise (EUR/kg, exkl. USt) und Umsatzmengen (Stück) der meldepflichtigen Schlachthöfe, Herkunft Österreich

	23. Woche 19		24. Woche 19		Vorw. ±	24. KW 18
	EUR/kg	Stück	EUR/kg	Stück	EUR/kg	EUR/kg
Oberösterreich						
Jungstiere U3	3,61	554	3,63	418	0,02	3,81
Jungstiere R3	3,56	175	3,55	157	-0,01	3,73
Jungstiere E-P	3,58	1.679	3,60	1.351	0,02	3,76
Ochsen U3	-	-	-	-	-	-
Ochsen R3	-	-	-	-	-	-
Ochsen E-P ⁴⁾	-	-	-	-	-	-
Kühe R3	2,96	165	3,00	98	0,04	3,11
Kühe O3	2,67	37	2,75	36	0,08	2,92
Kühe E-P	2,78	666	2,81	608	0,03	3,03
Kalbinnen U3	3,55	71	3,50	83	-0,05	3,70
Kalbinnen R3	3,50	131	3,44	111	-0,06	3,62
Kalbinnen E-P	3,47	369	3,43	353	-0,04	3,64
Schweine S ²⁾	1,90	14.188	1,93	12.739	0,03	1,61
Schweine E ²⁾	1,79	6.647	1,82	6.071	0,03	1,50
Schweine U ²⁾	1,58	292	1,62	334	0,04	1,29
Schweine S-P ²⁾	1,86	21.128	1,89	19.148	0,03	1,57
Zuchtsauen	1,30	369	1,32	284	0,02	1,12
Kälber E-P ³⁾	-	-	-	-	-	-
Jungrinder E-P ³⁾	-	-	-	-	-	-

Quelle: AMA

	23. Woche 19		24. Woche 19		Vorw. ±	24. KW 18
	EUR/kg	Stück	EUR/kg	Stück	EUR/kg	EUR/kg
Steiermark						
Jungstiere U3	3,62	96	-	-	-	3,78
Jungstiere R3	3,57	29	3,62	29	0,05	3,71
Jungstiere E-P	3,56	389	3,60	337	0,04	3,73
Ochsen U3	-	-	-	-	-	-
Ochsen R3	-	-	-	-	-	-
Ochsen E-P ⁴⁾	-	-	-	-	-	-
Kühe R3	2,93	29	2,93	18	0,00	3,07
Kühe O3	2,65	5	-	-	-	2,63
Kühe E-P	2,72	202	2,75	141	0,03	2,95
Kalbinnen U3	3,76	47	3,68	18	-0,08	3,91
Kalbinnen R3	3,61	22	3,66	20	0,05	3,84
Kalbinnen E-P	3,58	104	3,62	62	0,04	3,72
Schweine S ²⁾	1,90	23.664	1,93	18.806	0,03	1,61
Schweine E ²⁾	1,79	10.298	1,82	9.308	0,03	1,50
Schweine U ²⁾	1,57	564	1,61	471	0,04	1,29
Schweine S-P ²⁾	1,86	34.540	1,89	28.591	0,03	1,57
Zuchtsauen	1,31	466	1,32	356	0,01	1,12
Kälber E-P ³⁾	-	-	-	-	-	-
Jungrinder E-P ³⁾	-	-	-	-	-	-

1) Inkl. Salzburg und Kärnten, aus Datenschutzgründen können diese Preise und Umsatzmengen nicht veröffentlicht werden.

2) Abrechnung erfolgt nach Warmgewicht.

3) Inkl. Tirol, aus Datenschutzgründen können Bundesländerpreise und Umsatzmengen nicht veröffentlicht werden.

4) Aus Datenschutzgründen können Bundesländerwerte der einzelnen Qualitätsklassen nicht veröffentlicht werden.

Quelle: AMA

2) Notierungspreise in EUR/kg (exkl. USt.):

Schweinebörse Österreich	06.06.19-12.06.19	13.06.19-19.06.19	20.06.19-26.06.19
Mastschw. 56% MFA (notiert frei Rampe)	1,80	1,80	1,80
Zuchten (notiert frei Rampe)	1,40	1,40	1,40

EZG Gut Streitdorf	23. Woche 19	24. Woche 19	25. Woche 19
ÖHYB-Ferkel bis 25 kg	2,95	2,95	2,95

Quelle: Erzeugergemeinschaften

3) Schafpreise in EUR/kg (exkl. USt.) für Frischware:

	22. Woche 19	23. Woche 19	24. Woche 19
Schlachtlämmer (17 - 22 kg SG)	5,71	5,69	5,64

Quelle: AMA

4) Verkaufspreise der Österr. Schaf- und Ziegenbörse in EUR/kg (exkl. USt.) für die 24. Woche 2019:

Lebendpreis	Stück	Gesamtgewicht	Durchschnittspreis
Lämmer Kategorie I	711	30.171,00	2,30
Lämmer Kategorie I (Bio)	23	1.082,00	2,35
Lämmer Kategorie II / III	76	2.895,00	1,75
Lämmer Kategorie II / III (Bio)	14	500	1,85
Altschafe / Altwidder	43	3.517,00	0,56
Altziegen / Altböcke	-	-	-
Kitze	-	-	-
Kitze (Bio)	-	-	-
Fleischpreise	Stück	Gesamtgewicht	Durchschnittspreis
Lämmer Kategorie I	151	3.205,45	5,67
Lämmer Kategorie I (Bio)	134	2.834,60	6,19
Lämmer Kategorie II / III (Bio)	3	50,47	4,70
Altschafe / Altwidder	-	-	-
Kitze	-	-	-
Kitze (Bio)	-	-	-

Quelle: Österreichische Schaf- und Ziegenbörse reg. Gen. m. b. H.

5) Preis- bzw. Markterwartungen für Schlachtrinder in EUR/kg, exkl. USt.:

Rinderbörse Österreich	23. Woche 2019	24. Woche 2019	25. Woche 2019
Jungstier HK R2/3	*)	*)	*)
Kalbin HK R2/3	3,00	3,00	3,00
Kuh HK R2/3	2,37	2,37	2,40
Schlachtkälber HK R2/3	5,35	5,35	5,35

*) Notierung ausgesetzt

 Quelle: www.rinderboerse.at

6) Marktpreise für Futtermittelmischungen in EUR/100kg, exkl. USt.:

	Februar 2019	März 2019	April 2019
Schweinemastfutter (Alleinfutter) GVO frei	29,39	30,17	29,85
Schweinemastfutter (Alleinfutter) GVO	26,58	26,71	26,76

Gewichtete Durchschnittspreise; frei Betrieb; Mindestabnahmemenge ca. 3 Tonnen lose Staffel; konventionelles Futter, exkl. BIO-Ware

Quelle: AMA

B) Preisbericht – Zukauf EU* für 01. April 2019 bis 28. April 2019

 1) Preise (EUR/kg, exkl. USt.) und Umsatzmengen (Stück) der meldepflichtigen
 Schlachthöfe

	März 2019		April 2019		± Vormonat	April 2018
	EUR/kg	Stück	EUR/kg	Stück	EUR/kg	EUR/kg
Deutschland						
Stierfleisch E-P	2,40	1	-	-	-	2,84
Kühe E-P	2,25	6	2,15	7	-0,10	2,69
Kalbinnen E-P	3,00	1	2,90	1	-0,10	-
Schweine S-P **	1,50	33.949	1,73	32.377	0,23	1,49
Slowenien						
Jungstiere E-P	3,53	397	3,47	282	-0,06	3,63
Stierfleisch E-P	3,28	23	3,19	27	-0,09	3,38
Kühe E-P	2,64	638	2,78	737	0,14	2,83
Kalbinnen E-P	3,41	193	3,39	155	-0,02	3,43
Schweine S-P **	1,40	75	-	-	-	1,41
Tschechien						
Jungstiere E-P	3,47	1.481	3,40	1.102	-0,07	3,67
Stierfleisch E-P	3,25	112	3,17	49	-0,08	3,48
Kühe E-P	2,75	1.471	2,88	1.731	0,13	2,97
Kalbinnen E-P	3,36	889	3,31	857	-0,05	3,36
Schweine S-P **	1,44	806	1,65	340	0,21	1,51
Slowakei						
Jungstiere E-P	3,43	109	3,34	43	-0,09	3,60
Stierfleisch E-P	3,25	35	3,50	1	0,25	3,33
Kühe E-P	2,53	347	2,50	244	-0,03	2,81
Kalbinnen E-P	2,87	47	2,65	49	-0,22	2,97
Ungarn						
Jungstiere E-P	3,41	435	3,38	378	-0,03	3,50
Stierfleisch E-P	3,13	54	3,16	113	0,03	3,27
Kühe E-P	2,52	401	2,67	475	0,15	2,93
Kalbinnen E-P	3,31	185	3,23	151	-0,08	3,31
Schweine S-P **	1,38	2.981	1,65	4.360	0,27	1,50
Kroatien						
Stierfleisch E-P	2,96	2	-	-	-	3,00
Kühe E-P	2,55	167	2,70	204	0,15	2,78
Kalbinnen E-P	3,10	29	3,24	22	0,14	3,10
Schweine S-P **	1,50	299	1,54	300	0,04	-
Niederlande						
Kühe E-P	-	-	2,60	2	-	-
Schweine S-P **	1,58	4.051	1,78	3.672	0,20	1,56
Rumänien						
Jungstiere E-P	3,46	22	-	-	-	3,58
Stierfleisch E-P	3,40	1	-	-	-	3,64
Kalbinnen E-P	3,38	32	-	-	-	-
Frankreich						
Stierfleisch E-P	-	-	3,00	1	-	-
Kühe E-P	2,85	4	-	-	-	2,80
Dänemark						
Stierfleisch E-P	2,76	1	-	-	-	-
Dänemark						
Kühe E-P	-	-	1,90	1	-	-

* Schlachttiere wurden aus EU-Staaten lebend zugekauft und in Österreich geschlachtet.

** Abrechnung erfolgt nach Warmgewicht.

Quelle: AMA

III MARKT ÖSTERREICH

C) Daten aus der Rinderdatenbank

2019		Jän.	Feb.	März	April	Mai	Juni	Juli	Aug.	Sept.	Okt.	Nov.	Dez.	Jahr				
Schlachtungen bis 8 Monate																		
AT 1)	♂	3.031	2.811	2.959	3.217									12.018				
	♀	2.011	1.788	1.944	2.538									8.281				
andere Länder 2)	♂	0	0	0	1									1				
	♀	2	0	0	7									9				
Schlachtungen über 8 Monate																		
AT 1)	♂	22.740	19.974	22.767	22.539									88.020				
	♀	22.316	20.999	20.838	21.492									85.645				
andere Länder 2)	♂	3.172	2.530	3.096	2.722									11.520				
	♀	6.263	5.167	5.634	6.163									23.227				
Schlachtungen gesamt																		
AT 1)	♂	25.771	22.785	25.726	25.756									100.038				
	♀	24.327	22.787	22.782	24.030									93.926				
	gesamt	50.098	45.572	48.508	49.786									193.964				
andere Länder 2)	♂	3.172	2.530	3.096	2.723									11.521				
	♀	6.265	5.167	5.634	6.170									23.236				
	gesamt	9.437	7.697	8.730	8.893									34.757				
Versendungen und Exporte von Lebendrindern in Stück																		
in EU-Länder	♂	6.414	4.416	3.696	3.588									18.114				
	♀	4.355	2.971	3.031	3.264									13.621				
Zugänge und Importe von Lebendrindern in Stück																		
aus EU-Ländern	♂	19	12	68	42									141				
	♀	78	31	127	108									344				
Schlachtungen gesamt, getrennt nach Herkunftsländern für Jänner bis April 2019																		
	CH	CZ	DE	DK	FR	HR	HU	IE	IT	LU	LV	NL	PL	RO	SI	SK	UK	ges.
♂	2	6.665	87	2	6	4	2.626	2	0	0	160	0	4	43	1.376	543	1	11.521
♀	7	10.760	230	5	101	1.130	4.291	0	7	6	161	2	10	77	3.629	2.815	5	23.236
gesamt	9	17.425	317	7	107	1.134	6.917	2	7	6	321	2	14	120	5.005	3.358	6	34.757
in %	0,03	50,13	0,91	0,02	0,31	3,26	19,90	0,01	0,02	0,02	0,92	0,01	0,04	0,35	14,40	9,66	0,02	100,00

1) Geburt und Schlachtung der Rinder in Österreich

2) Geburt der Rinder nicht in Österreich, geschlachtet in Österreich; 2017 wurden 99,04% der Rinder direkt zur Schlachtung nach Österreich verbracht; 0,96% der Rinder wurden bereits vor der Schlachtung in Österreich gehalten.

AT= Österreich, ♂= männlich, ♀= weiblich, BE= Belgien, BG= Bulgarien, CH= Schweiz, CZ= Tschechien, DE= Deutschland, DK= Dänemark, EE= Estland, EL= Griechenland, ES= Spanien, FR= Frankreich, HR= Kroatien, HU= Ungarn, IE= Irland, IT= Italien, LT= Litauen, LU= Luxemburg, LV= Lettland, NL= Niederlande, PL= Polen, PT= Portugal, RO= Rumänien, SE= Schweden, SI= Slowenien, SK= Slowakei, UK= Vereinigtes Königreich

Quelle: AMA

D) Lebendvermarktung von Nutzkälbern, Jung- und Jährlingsrindern in Österreich

1) Männliche Nutzkälber zwischen 8 Tagen und vier Wochen in EUR/Stück (exkl. USt.)

	24. Woche 19			24. KW 18
	Stück	Ø Gewicht	EUR/Stück	EUR/Stück
Stierkälber - Milchrasen	41	77,63	228,18	109,63
Stierkälber - Fleischrasen *)	62	81,44	367,79	352,68

*) Fleischrasen, Zweinutzungsrasen oder aus einer Kreuzung mit einer Fleischrasse

Quelle: AMA

2) Jungrinder und Jährlingsrinder in EUR/kg (exkl. USt.)

	24. Woche 19			24. KW 18
	Stück	Ø Gewicht	EUR/kg	EUR/kg
Jungrinder	115	304,02	2,19	2,50
Jährlingsrinder - männlich	5	406,00	2,12	2,24
Jährlingsrinder - weiblich	3	347,00	1,64	1,77

Jungrinder: männlich und weiblich, 6 bis 11 Monate, zur Mastung; Jährlingsrinder: 12 bis 23 Monate, zur Mastung

Quelle: AMA

E) Zuchtrinderverkäufe

1) Versteigerungen, Nettopreise in EUR

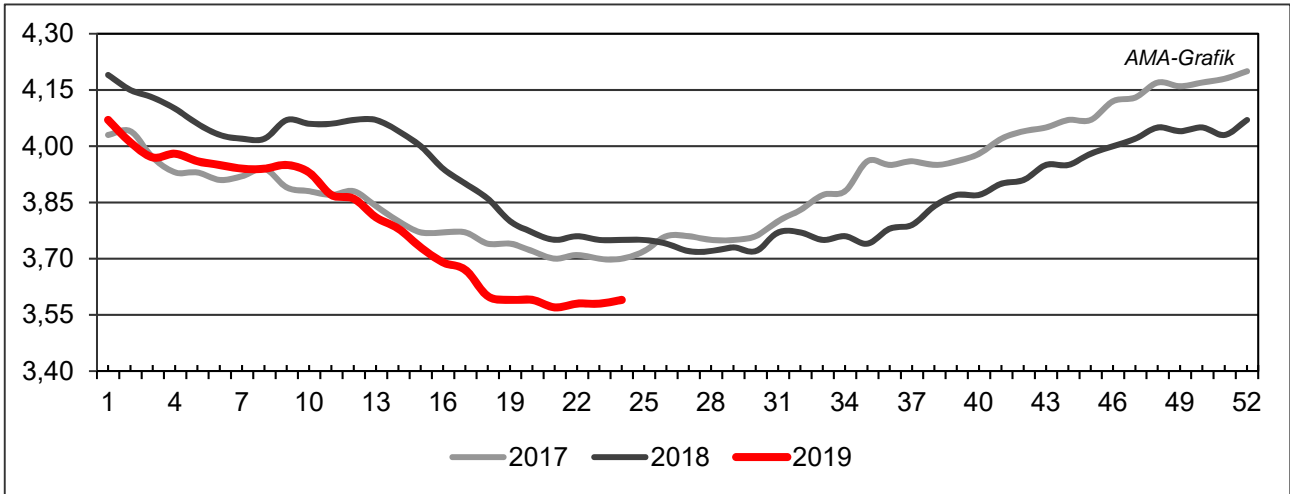
Bergland, am 12. Juni 2019

	Rasse	aufgetrieben	verkauft	Gesamterlös
Stiere	Fleckvieh	10	9	14.340,00
Kühe	Fleckvieh	84	82	146.060,00
Kalbinnen	Fleckvieh	245	206	312.280,00
Zuchtkälber weiblich	Fleckvieh	146	141	73.010,00
Kühe	Holstein	2	2	3.540,00
Kalbinnen	Holstein	5	5	7.560,00
Kalbinnen	Braunvieh	5	4	6.540,00
Zuchtkälber weiblich	Braunvieh	2	2	1.110,00

Quelle: NÖ Genetik Rinderzuchtverband

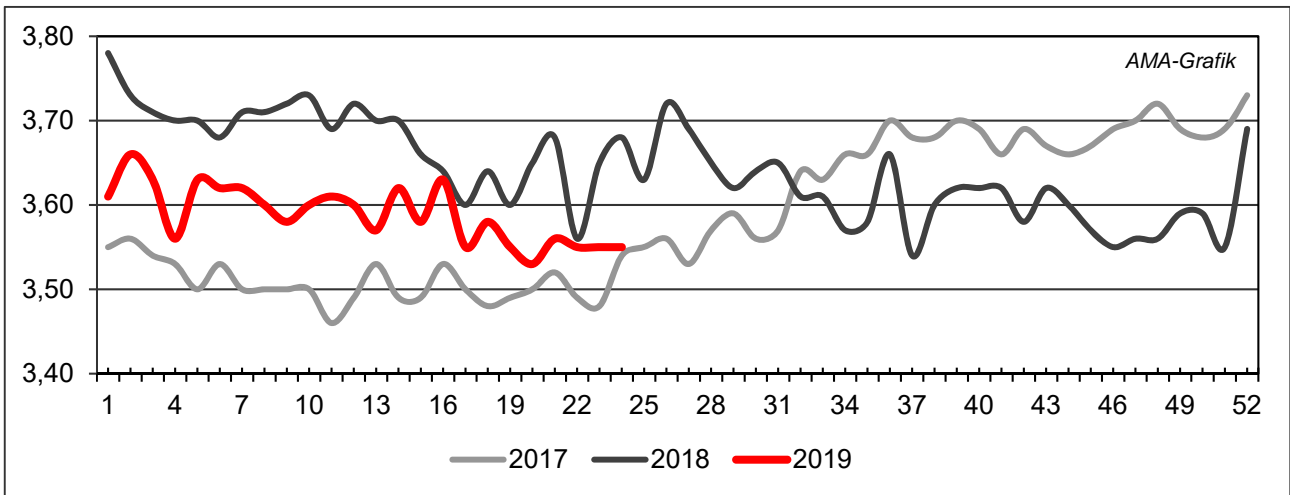
IV GRAFIK ÖSTERREICH

F) Schlachtstierpreise (E-P) in EUR/kg, exkl. USt.



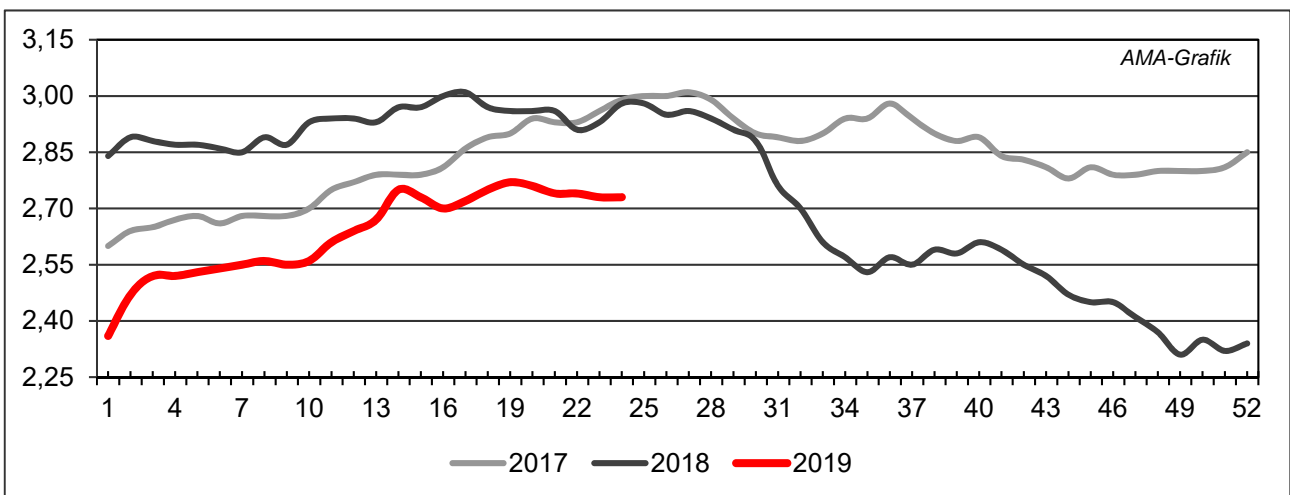
Quelle: AMA

G) Schlachtkalbinnenpreise (E-P) in EUR/kg, exkl. USt.



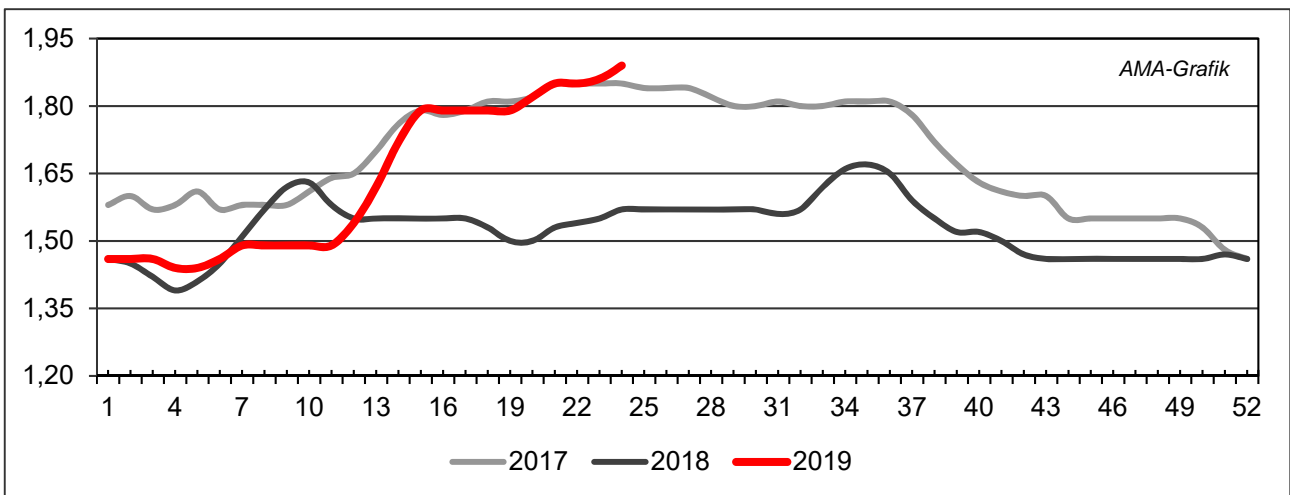
Quelle: AMA

H) Schlachtkuhpreise (E-P) in EUR/kg, exkl. USt.



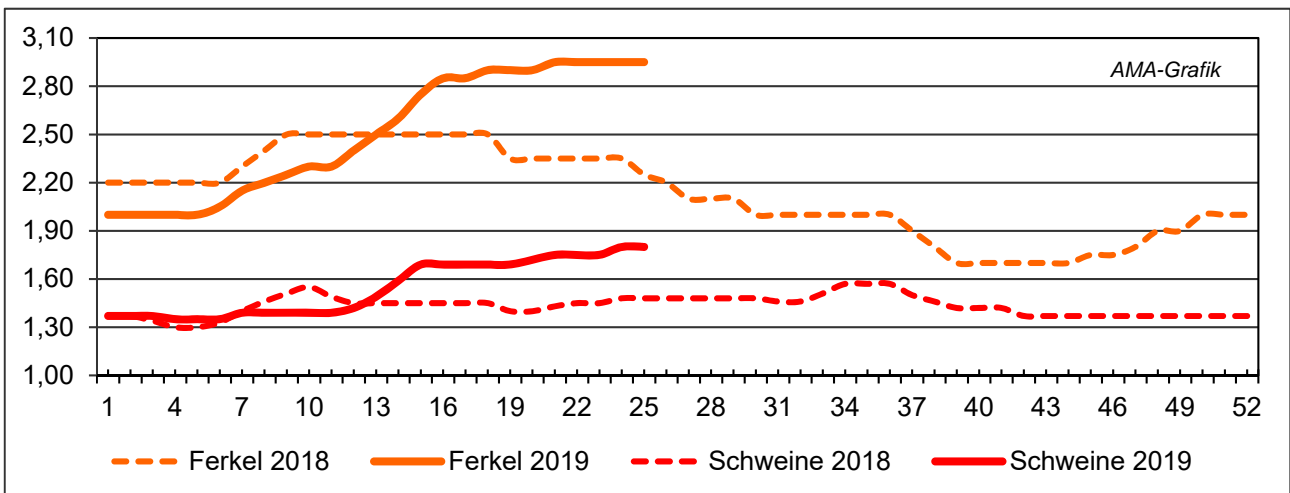
Quelle: AMA

I) Schweinehälftenpreise (S-P) in EUR/kg, exkl. USt.



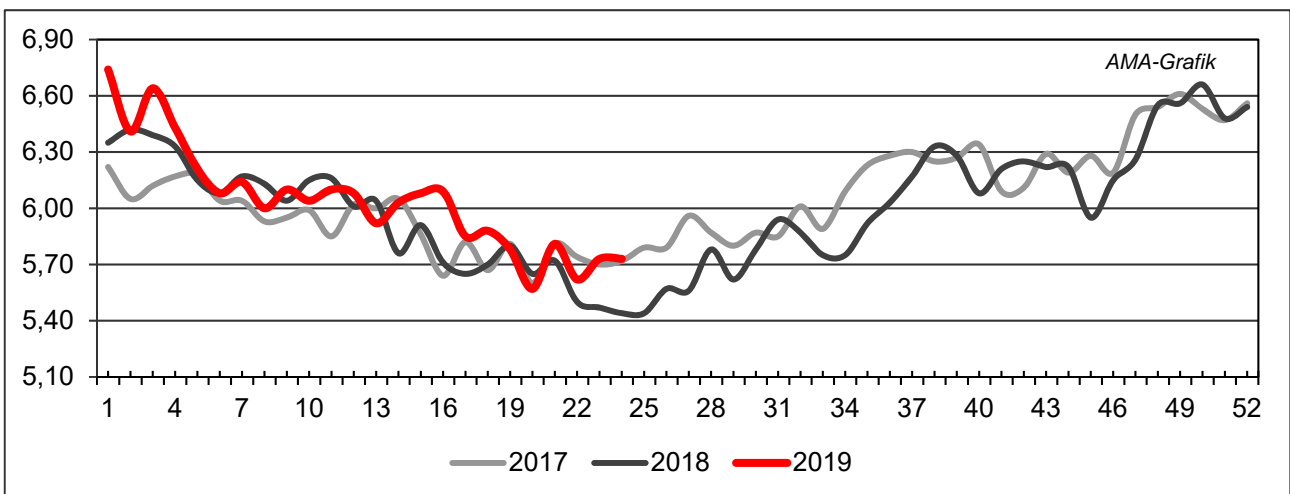
Quelle: AMA

J) Vergleich der Notierungspreise für Ferkel bzw. Schweine in EUR/kg, exkl. USt.



Quelle: Erzeugergemeinschaften

K) Schlachtkälberpreise in EUR/kg, exkl. USt.



Quelle: AMA

V MARKT UND PREISE INTERNATIONAL

L) EU-Preisspiegel für Schlachtvieh

1) Marktpreise für die Qualitätsklassen URO (EUR/100 kg Schlachtgewicht, kalt) der Mitgliedsländer

Woche bis:	Jungstierfleisch A UR(O)			Ochsenfleisch C UR(O)			Jungrinder Z UR(O)		
	26.05.2019	02.06.2019	09.06.2019	26.05.2019	02.06.2019	09.06.2019	26.05.2019	02.06.2019	09.06.2019
Belgien	338,85	338,85	338,86	-	-	-	-	-	-
Bulgarien	-	-	-	-	-	-	-	-	-
Tschechien	330,80	330,04	330,96	-	-	-	-	-	-
Dänemark	335,85	340,23	337,90	-	-	-	343,13	346,17	345,51
Deutschland	345,47	340,69	337,47	-	-	-	267,52	273,20	-
Estland	-	-	-	-	-	-	-	-	-
Irland	-	-	-	393,25	391,81	388,29	-	-	-
Griechenland	413,14	407,48	383,67	-	-	-	-	-	-
Spanien	374,03	372,33	364,76	-	-	-	391,92	391,08	379,95
Frankreich	380,84	380,28	380,41	361,04	360,68	363,52	-	-	-
Kroatien	354,22	354,63	353,31	-	-	-	-	-	-
Italien	390,38	387,06	391,05	-	-	-	459,18	448,68	452,47
Zypern	-	-	-	-	-	-	-	-	-
Lettland	262,27	269,67	282,72	-	-	-	-	-	236,57
Litauen	290,31	-	290,96	-	-	-	-	-	-
Luxemburg	366,45	371,12	368,17	-	-	-	-	-	-
Ungarn	-	-	-	-	-	-	-	-	-
Malta	-	-	-	-	-	-	-	-	-
Niederlande	339,95	336,80	343,29	-	-	-	331,81	332,75	329,76
ÖSTERREICH	342,97	344,59	344,63	-	-	-	461,07	459,95	445,23
Polen	296,27	297,59	297,26	-	-	-	-	-	-
Portugal	378,43	377,58	376,99	-	-	-	377,57	378,43	374,42
Rumänien	299,05	302,49	293,20	-	-	-	294,55	287,73	302,66
Slowenien	340,31	338,74	336,15	-	-	-	-	396,63	-
Slowakei	-	-	-	-	-	-	-	-	-
Finnland	391,77	393,93	394,66	-	-	-	-	-	-
Schweden	392,96	392,11	395,53	-	-	-	405,38	398,90	408,08
Großbritannien	-	-	-	406,05	400,80	396,20	-	-	-
Nordirland	-	-	-	389,51	389,43	386,56	-	-	-
EU	358,10	356,87	355,90	395,70	392,73	389,39	376,93	376,26	371,42

Quelle: http://ec.europa.eu/agriculture/market-observatory/meat/beef/statistics_en.htm, Europäische Kommission

2) Rinder (EUR/100 kg Schlachtgewicht, kalt)

Woche bis:	Jungrinder R3			Jungstiere R3			Ochsen R3			Kühe O3			Kalbinnen R3		
	26.05.	02.06.	09.06.	26.05.	02.06.	09.06.	26.05.	02.06.	09.06.	26.05.	02.06.	09.06.	26.05.	02.06.	09.06.
Belgien	-	-	-	302,24	302,24	302,24	-	-	-	281,57	281,68	281,06	327,00	326,50	326,50
Bulgarien	-	-	-	-	-	-	-	-	-	350,37	230,82	-	-	-	-
Tschechien	-	-	-	334,05	331,61	332,66	-	-	-	245,90	250,36	249,13	280,86	288,72	280,40
Dänemark	344,67	347,73	346,94	337,71	343,31	341,99	390,20	497,29	448,04	287,22	283,86	285,35	342,66	332,87	342,39
Deutschland	-	-	-	351,17	346,24	342,03	398,22	409,06	-	310,75	304,84	303,98	353,93	352,28	352,15
Estland	-	-	-	-	-	-	-	-	-	244,65	242,90	247,58	254,98	-	-
Irland	383,56	-	368,76	375,81	373,75	372,42	389,13	388,24	384,67	308,21	306,53	301,48	400,10	400,18	397,59
Griechenland	-	-	-	398,60	401,14	373,87	-	-	-	194,47	197,22	184,56	-	-	-
Spanien	395,41	396,84	385,25	374,77	373,10	365,23	-	-	-	255,20	252,71	258,79	378,61	388,60	382,20
Frankreich	-	-	-	376,00	376,00	375,00	370,00	-	371,00	325,00	326,00	326,00	395,00	394,00	394,00
Kroatien	-	-	-	359,52	354,86	359,91	-	-	-	-	-	-	376,88	371,03	374,06
Italien	-	394,63	415,21	386,95	353,32	376,93	-	-	-	286,75	290,16	289,74	359,86	382,69	399,00
Zypern	-	-	-	-	-	-	-	-	-	-	-	-	-	-	-
Lettland	-	-	-	-	-	315,00	-	-	-	245,72	235,97	246,05	290,72	260,49	-
Litauen	-	-	-	293,04	286,60	293,97	-	-	-	251,34	252,73	253,49	297,28	262,05	305,29
Luxemburg	-	-	-	352,02	352,80	343,00	456,68	398,27	358,97	301,55	303,02	298,80	398,37	394,25	405,13
Ungarn	-	-	-	-	-	-	-	-	-	219,95	227,77	215,29	186,11	171,17	-
Malta	-	-	-	360,99	360,99	360,99	-	-	-	-	-	-	-	-	-
Niederlande	334,00	334,00	331,00	340,00	341,00	348,00	-	-	-	298,00	307,00	301,00	303,00	336,00	349,00
ÖSTERREICH	464,93	458,28	445,00	353,78	354,10	354,51	397,72	394,58	399,55	277,08	276,89	271,14	351,58	345,21	352,73
Polen	-	314,08	295,92	299,66	298,94	298,73	-	-	-	262,93	263,75	266,00	315,93	319,21	319,30
Portugal	388,50	389,20	385,20	387,50	387,60	386,40	-	390,00	-	219,10	218,10	217,30	389,00	388,30	382,60
Rumänien	322,07	324,40	-	315,87	310,06	313,51	-	338,16	-	257,80	254,73	250,22	279,41	302,68	285,86
Slowenien	-	396,63	-	345,61	344,03	340,97	-	-	351,63	239,90	238,18	238,58	336,30	330,41	329,83
Slowakei	-	-	-	348,26	350,40	354,21	-	-	-	189,59	188,80	186,77	-	-	-
Finnland	-	-	-	394,92	397,75	400,23	-	-	-	254,19	260,21	256,05	370,00	385,55	385,11
Schweden	450,11	423,97	417,81	395,86	396,33	400,32	404,05	413,29	404,17	357,98	360,36	357,15	393,53	391,55	400,04
Ver. Königreich	-	-	-	388,94	386,18	380,85	401,22	396,95	392,57	303,10	297,51	295,03	401,26	398,15	391,64
EU	364,67	365,43	361,39	361,55	359,14	357,02	393,76	393,46	387,90	297,38	296,61	296,00	378,01	378,49	377,79

 Quelle: http://ec.europa.eu/agriculture/market-observatory/meat/beef/statistics_en.htm, Europäische Kommission

3) Marktpreis für geschlachtete Schafe (EUR/100 kg)

	Woche bis:	19.05.2019	26.05.2019	02.06.2019	09.06.2019	Vorwoche ±
SCHWERE LÄMMER	Belgien	536,60	527,50	512,10	518,40	6,30
	Dänemark	512,73	512,73	512,73	512,73	0,00
	Deutschland	554,71	555,96	546,54	547,83	1,29
	Spanien	528,49	512,78	495,95	492,20	-3,75
	Frankreich	637,00	620,00	613,00	603,00	-10,00
	Kroatien	533,51	489,20	623,56	604,32	-19,24
	Irland	513,59	474,35	474,35	493,73	19,38
	Italien	564,00	545,00	538,00	538,00	0,00
	Zypern	454,00	453,00	446,00	447,00	1,00
	Lettland	421,16	394,42	402,36	471,34	68,98
	Litauen	429,77	465,83	465,83	383,80	-82,03
	Niederlande	545,08	548,68	544,72	536,66	-8,06
	ÖSTERREICH	572,00	550,00	545,00	545,00	0,00
	Polen	435,65	446,35	436,66	436,66	0,00
	Rumänien	203,51	214,63	203,15	229,63	26,48
	Finnland	359,39	369,65	369,65	369,65	0,00
	Schweden	576,73	589,23	564,85	565,35	0,50
	Vereinigtes Königreich	527,10	558,69	536,10	528,10	-8,00
	<i>EU</i>	<i>544,04</i>	<i>543,99</i>	<i>531,75</i>	<i>529,50</i>	<i>-2,25</i>
	LEICHTE LÄMMER	Bulgarien	618,68	617,73	613,55	616,35
Griechenland		465,50	465,59	417,23	382,78	-34,45
Spanien		564,75	548,97	530,52	527,51	-3,01
Kroatien		627,55	655,64	634,14	648,56	14,42
Italien		549,00	554,00	543,00	558,00	15,00
Lettland		410,20	358,68	438,30	434,53	-3,77
Ungarn		595,22	575,53	567,67	554,17	-13,50
Portugal		650,70	645,40	645,10	641,90	-3,20
Slowenien		538,32	529,15	539,98	514,91	-25,07
<i>EU</i>	<i>539,90</i>	<i>533,65</i>	<i>508,40</i>	<i>499,25</i>	<i>-9,15</i>	

 Quelle: http://ec.europa.eu/agriculture/sheep-goats/presentations/index_en.htm, Europäische Kommission

4) Schweine, Klasse S (EUR/100 kg Schlachtgewicht, kalt)

Woche bis:	19.05.2019	26.05.2019	02.06.2019	09.06.2019	Vorwoche ±
Belgien	155,70	158,00	158,30	158,80	0,50
Tschechien	170,67	173,87	174,65	175,86	1,21
Dänemark	171,00	174,48	175,54	175,81	0,27
Deutschland	186,87	188,61	188,96	190,58	1,62
Estland	162,18	163,77	164,95	169,75	4,80
Spanien	172,80	174,94	176,66	177,93	1,27
Frankreich	164,00	165,00	167,00	168,00	1,00
Kroatien	165,93	165,22	164,23	169,85	5,62
Irland	167,26	167,43	169,09	171,37	2,28
Lettland	182,28	182,15	181,46	184,78	3,31
Litauen	188,20	188,25	186,88	184,36	-2,52
Ungarn	182,87	185,77	187,63	187,98	0,35
Niederlande	161,19	163,95	163,71	166,26	2,55
ÖSTERREICH	189,85	192,29	192,12	193,26	1,14
Polen	180,84	181,51	180,73	181,17	0,44
Portugal	182,00	184,00	186,00	188,00	2,00
Rumänien	178,81	182,79	185,79	187,20	1,41
Slowenien	182,92	187,57	183,26	200,77	17,51
Slowakei	178,44	180,69	184,76	184,62	-0,14
Finnland	169,37	169,16	169,43	169,18	-0,25
Schweden	162,66	163,13	165,71	166,54	0,83
Vereinigtes Königreich	169,36	168,34	168,84	169,42	0,58
<i>EU</i>	173,86	175,71	176,67	177,89	1,22

 Quelle: http://ec.europa.eu/agriculture/market-observatory/meat/pigmeat/statistics_en.htm, Europäische Kommission

5) Schweine, Klasse E (EUR/100 kg Schlachtgewicht, kalt)

Woche bis:	19.05.2019	26.05.2019	02.06.2019	09.06.2019	Vorwoche ±
Belgien	148,20	150,50	151,10	150,80	-0,30
Bulgarien	194,39	182,05	193,48	193,93	0,44
Tschechien	166,16	169,88	170,47	171,43	0,96
Dänemark	165,11	168,99	170,05	170,86	0,81
Deutschland	182,85	184,88	184,91	186,61	1,70
Estland	156,88	159,09	159,33	165,27	5,94
Spanien	166,42	167,97	174,50	175,73	1,23
Frankreich	155,00	156,00	158,00	159,00	1,00
Kroatien	169,44	168,85	168,54	174,29	5,75
Irland	166,59	166,91	168,40	170,87	2,47
Zypern	195,28	196,18	195,30	202,73	7,43
Lettland	192,10	191,99	189,09	189,83	0,73
Litauen	184,80	185,45	182,24	180,73	-1,51
Ungarn	180,46	184,47	184,98	186,04	1,06
Niederlande	160,05	162,81	162,57	165,12	2,55
ÖSTERREICH	178,06	180,35	180,61	181,80	1,19
Polen	178,01	178,20	177,98	178,01	0,03
Portugal	182,00	184,00	186,00	188,00	2,00
Rumänien	177,79	181,55	185,90	187,56	1,66
Slowenien	173,95	179,13	183,03	188,02	4,99
Slowakei	177,42	180,37	181,50	182,39	0,89
Finnland	164,27	164,15	164,38	164,05	-0,33
Schweden	159,60	160,06	163,18	163,63	0,45
Vereinigtes Königreich	167,08	166,02	166,12	166,95	0,83
EU	172,62	174,27	175,32	176,58	1,26

 Quelle: http://ec.europa.eu/agriculture/market-observatory/meat/pigmeat/statistics_en.htm, Europäische Kommission

6) Ferkel, (EUR/Stück)

Woche bis:	19.05.2019	26.05.2019	02.06.2019	09.06.2019	Vorwoche ±
Belgien	57,50	57,50	57,50	57,50	0,00
Dänemark	56,24	57,98	58,11	58,11	0,00
Deutschland	67,60	68,50	68,70	68,60	-0,10
Spanien	60,37	60,37	60,37	60,37	0,00
Frankreich	37,00	37,80	38,00	38,00	0,00
Kroatien	49,36	49,31	48,26	48,28	0,02
Italien	78,42	78,77	78,97	78,97	0,00
Ungarn	47,59	50,26	55,31	55,85	0,54
Niederlande	53,25	53,25	53,25	53,25	0,00
Polen	49,24	49,78	49,90	52,07	2,17
Portugal	43,20	50,00	50,00	51,00	1,00
Finnland	41,11	41,78	41,22	41,42	0,20
Schweden	63,50	61,08	65,78	62,61	-3,17
Vereinigtes Königreich	55,03	54,40	56,75	56,58	-0,17
<i>EU</i>	<i>57,71</i>	<i>58,29</i>	<i>58,70</i>	<i>58,88</i>	<i>0,18</i>

Quelle: http://ec.europa.eu/agriculture/market-observatory/meat/pigmeat/statistics_en.htm, Europäische Kommission

M) Preisentwicklung diverser Länder für Schlachtvieh

1) Deutschland gesamt: frei Schlachtstätte je kg SG in EUR ohne MwSt.

Woche bis:	26.05.2019	02.06.2019	09.06.2019	16.06.2019	Vorw. ±
Jungstiere U3	3,50	3,45	3,42	3,42	0,00
Jungstiere R3	3,44	3,39	3,35	3,34	-0,01
Jungstiere O3	3,27	3,21	3,19	3,19	0,00
Kalbinnen R3	3,52	3,49	3,47	3,46	-0,01
Kühe R3	3,17	3,13	3,12	3,13	0,01
Kühe O3	3,05	2,99	2,98	2,99	0,01
Kälber, pauschal	4,32	4,29	4,12	4,07	-0,05
Schweine S	1,85	1,85	1,87	1,88	0,01
Schweine E	1,81	1,81	1,83	1,84	0,01
Lämmer, pauschal	5,45	5,36	5,37	5,23	-0,15

Quelle: Bundesministerium für Ernährung, Landwirtschaft und Verbraucherschutz (BLE; Deutschland)

2) Preise frei Schlachtstätte in Bayern*) (EUR/kg Schlachtgewicht)

Woche bis:	26.05.2019	02.06.2019	09.06.2019	16.06.2019	Vorw. ±
Jungstiere U3	3,50	3,46	3,42	3,40	-0,02
Jungstiere R3	3,48	3,43	3,38	3,36	-0,02
Jungstiere E-P	3,47	3,43	3,40	3,36	-0,04
Kalbinnen U3	3,58	3,55	3,54	3,52	-0,02
Kalbinnen R3	3,52	3,49	3,47	3,48	0,01
Kalbinnen E-P	3,44	3,42	3,42	3,41	-0,01
Kühe U3	3,30	3,26	3,26	3,28	0,02
Kühe R3	3,16	3,13	3,13	3,14	0,01
Kühe E-P	3,02	2,99	2,98	3,00	0,02
Schweine E	1,83	1,83	1,83	1,85	0,02
Schweine S-P	1,85	1,84	1,85	1,87	0,02

*) Abrechnung erfolgt bei Rindern und Schweinen nach Warmgewicht.

Quelle: Bayerischer Bauernverband

3) Italien: Marktbericht Markt Modena - Preise in EUR/kg LG (exkl. USt.)

Nutzkälber/Einsteller	20.05.2019	27.05.2019	03.06.2019	10.06.2019	17.06.2019
Nutzkälber/Fleischrasse Extra Qual.	4,64-5,20	4,74-5,30	4,74-5,30	4,74-5,30	4,84-5,40
Nutzkälber/Fleischrasse	3,18-3,85	3,28-3,95	3,38-4,05	3,38-4,05	3,38-4,15
Einsteller/Limosin	3,04-3,14	3,09-3,19	3,09-3,19	3,09-3,19	3,14-3,24
Einsteller/Kreuzungen	2,71-2,76	2,76-2,81	2,76-2,81	2,76-2,81	2,81-2,86
Schlachtrinder/Jungstiere	20.05.2019	27.05.2019	03.06.2019	10.06.2019	17.06.2019
Limousin	2,82-2,92	2,82-2,92	2,82-2,92	2,80-2,90	2,77-2,87
Charolais u. Kreuzungen 1. Qual.	2,54-2,58	2,54-2,58	2,54-2,58	2,51-2,55	2,46-2,50
Kreuzungen nat. 1. Qual.	2,50-2,55	2,50-2,55	2,50-2,55	2,47-2,52	2,42-2,47
Schwarzbunte 1. Qual.	1,57-1,67	1,57-1,67	1,57-1,67	1,57-1,67	1,52-1,62
Schlachtrinder/Kalbinnen	20.05.2019	27.05.2019	03.06.2019	10.06.2019	17.06.2019
Limousin	2,90-3,00	2,90-3,00	2,90-3,00	2,90-3,00	2,90-3,00
Fleischrasse u. Kreuzungen	2,61-2,68	2,61-2,68	2,61-2,68	2,61-2,68	2,61-2,68

Quelle: www.borsamercimodena.it, Borsa Merci di Modena

Marktbericht Markt Modena - Fleischpreise in EUR/kg

Jungstierfleisch/Hälften	13.05.2019	20.05.2019	27.05.2019	10.06.2019	17.06.2019
Extra Qualität	5,30-5,50	5,30-5,50	5,30-5,50	5,30-5,50	5,27-5,47
1. Qualität	4,70-5,00	4,70-5,00	4,70-5,00	4,70-5,00	4,66-4,96
2. Qualität	4,25-4,65	4,25-4,65	4,25-4,65	4,25-4,65	4,21-4,61
Kalbinnenfleisch/Hälften	13.05.2019	20.05.2019	27.05.2019	10.06.2019	17.06.2019
Extra Qualität	5,40-5,70	5,40-5,70	5,40-5,70	5,40-5,70	5,40-5,70
1. Qualität	4,95-5,35	4,95-5,35	4,95-5,35	4,95-5,35	4,95-5,35
2. Qualität	4,70-4,90	4,70-4,90	4,70-4,90	4,70-4,90	4,70-4,90

Quelle: www.borsamermodena.it, Borsa Merci di Modena

4) Italien: Richtpreis Schlachtschweine in EUR/kg

Notierung vom:	30.05.2019	06.06.2019	13.06.2019
Schlachtschweine 130 - 144 kg LG	1,17	1,16	1,16

Quelle: www.listinicum.it, Commissione Unica Nazionale

5) Niederlande: Schweine und Ferkel in EUR/kg

Woche bis:	09.06.2019	16.06.2019	23.06.2019
Vion, ab Hof, inkl. USt., in EUR/kg SG Basispreis 56 % MFA, Typ A, 78 - 100 kg	1,85	1,86	1,86
Ferkel (BestPigletPrice), EUR/Stück	57,50	57,50	57,50

Quelle: VDE Varkenshandel

6) Dänemark: Produzentenpreise

Woche bis:	09.06.2019	16.06.2019	23.06.2019
Schlachtschweine, 61 % MFA in EUR/kg	1,53	1,55	1,58

Quelle: Danish Crown

7) Frankreich: Schweine in EUR/kg SG, ab Hof

Woche bis:	09.06.2019	16.06.2019	23.06.2019
Bretagne, 56 % Fleischanteil Montag	1,483	1,522	1,522
Donnerstag	1,522	1,522	-

Quelle: www.marche-porc-breton.com, Marché du Porc Breton

8) Spanien: Mercolleida, Notierungen in EUR

Notierung vom:	30.05.2019	06.06.2019	13.06.2019
Schweine in EUR/kg LG (Cerdo Selecto)	1,43	1,46	1,46
Ferkel (20 kg) in EUR/Stück (Precio Base Lleida)	53,00	53,00	52,00

Quelle: ANAFRIC

Der Marktbericht Vieh und Fleisch erscheint wöchentlich.

Dieser Bericht ist auf der Webseite der
Agrarmarkt Austria (www.ama.at) im Internet verfügbar.

Die nächste Ausgabe wird voraussichtlich am 27. Juni 2019 erscheinen.

Impressum

Informationen gemäß § 5 E-Commerce Gesetz und Offenlegung gemäß § 25 Mediengesetz

Medieninhaber, Herausgeber, Vertrieb: Agrarmarkt Austria

Redaktion: GB I/Abt. 3 – Referat 08

Dresdner Straße 70

1200 Wien

UID-Nr.: ATU16305503

Telefon: +43 1 33151-248

Fax: +43 1 33151-396

E-Mail: preismeldungen@ama.gv.at

Vertretungsbefugt:

Dipl.-Ing. Günter Griesmayr, Vorstandsvorsitzender und Vorstand für den Geschäftsbereich II

Dr. Richard Leutner, Vorstand für den Geschäftsbereich I

Die Agrarmarkt Austria ist eine gemäß § 2 AMA-Gesetz 1992, BGBl. Nr. 376/1992, eingerichtete juristische Person öffentlichen Rechts, deren Aufgaben im § 3 festgelegt sind. Sie unterliegt gemäß § 25 AMA-Gesetz der Aufsicht der Bundesministerin für Nachhaltigkeit und Tourismus.

Hersteller: Eigendruck

Verlagsrechte: Die in dieser Broschüre veröffentlichten Beiträge sind urheberrechtlich geschützt. Alle Rechte sind vorbehalten. Nachdruck und Auswertung der von der AGRARMARKT AUSTRIA erhobenen Daten sind mit Quellenangabe gestattet. Alle Angaben ohne Gewähr.

Im Sinne des Gleichheitsgrundsatzes haben die Ausführungen in gleicher Weise für Frauen und Männer Geltung.