



AMA
AgrarMarkt Austria

Dresdner Straße 70, 1200 Wien

K-Ö
Gemäß des § 3 Abs. 1 Z 1 des AMA-Gesetzes 1992 (BGBl. Nr. 376/1992 i. d. g. F.)
Zertifiziertes Qualitätsmanagement-System nach ÖNORM EN ISO 9001 REG. Nr. 01537/0
Zertifiziertes Informationssicherheits-Management-System nach ÖNORM ISO/IEC 27001 REG Nr. 35/0
Zertifiziertes IT Service-Management-System nach ISO/IEC 20000-1 REG Nr. 45/0
Zertifiziertes Umweltmanagement-System nach EMAS REG Nr. AT-000680 und ÖNORM EN ISO 14001 REG Nr. 02982/0

www.ama.at



Marktbericht

VIEH UND FLEISCH | 14. Woche | 02.04.2018 – 08.04.2018

14. AUSGABE 2018

Marktübersicht

Preisbericht Österreich

Markt Österreich

Markt und Preise international

I N H A L T

I.....	MARKTÜBERSICHT.....	3
II.....	PREISBERICHT ÖSTERREICH.....	4
	A) Preisbericht.....	4
	B) Preisbericht – Zukauf EU.....	7
III.....	MARKT ÖSTERREICH.....	8
	C) Daten aus der Rinderdatenbank.....	8
	D) Lebendvermarktung von Nutzkälbern, Jung -und Jährlingsrindern in Österreich.....	9
	E) Zuchtrinderverkäufe.....	9
IV.....	GRAFIK ÖSTERREICH.....	10
	F) Schlachtstierpreise (E-P).....	10
	G) Schlachtkalbinnenpreise (E-P).....	10
	H) Schlachtkuhpreise (E-P).....	10
	I) Schweinehälftenpreise (S-P).....	11
	J) Vergleich der Notierungspreise für Ferkel bzw. Schweine.....	11
	K) Schlachtkälberpreise.....	11
V.....	MARKT UND PREISE INTERNATIONAL.....	12
	L) EU-Preisspiegel für Schlachtvieh.....	12
	M) Preisentwicklung diverser Länder für Schlachtvieh.....	18

I MARKTÜBERSICHT

Uneinheitliche Entwicklung der Schlachtrinderpreise

Der durchschnittliche Auszahlungspreis der Schlachthöfe (E-P) für Jungstiere sank in der Berichtswoche um 3 Cent auf EUR 4,04 je kg. Er lag um 6,3 % über dem Niveau des Vorjahres.

Für Schlachtkühe wurde um 4 Cent je kg mehr bezahlt. Der Preis lag bei EUR 2,97 je kg und um 6,5 % über dem Vorjahresniveau.

Der Preis für Kalbinnen blieb unverändert bei EUR 3,70 je kg. Damit lag der Durchschnittspreis um 6,0 % über der Linie des Vorjahres.

Bei Schlachtkälbern sank der Preis um 22 Cent auf EUR 5,78 je kg. Im Vergleich zur Vorjahreswoche ergab das ein Minus von 4,5 %.

Preiserwartungen für die 15. KW

Laut ARGE Rind ist das Angebot an heimischen Jungstieren in der Woche nach Ostern etwas gestiegen und trifft auf eine ruhige Nachfrage. Die Preise für Jungstiere und Ochsen geben etwas nach. Bei weiblichen Schlachtrindern sind Angebot und Nachfrage ausgeglichen. Die Preise bleiben unverändert. Auf dem Schlachtkälbermarkt übersteigt das Angebot die Nachfrage. Die Preise gehen zurück.

Nach den EU-weiten Preisrückgängen bei Jungstieren in den letzten Wochen wird nur regional von Absatzschwierigkeiten berichtet. Vor allem in Deutschland hat sich der Jungstierpreis stabilisiert, er bleibt unverändert. Bei weiblichen Rindern wird von einem geringen Angebot berichtet. Es trifft auf eine ruhigere Nachfrage seitens der Schlachtbetriebe. Die Preise sind stabil bis leicht steigend.

Schweinemarkt weitgehend geräumt

Der Durchschnittspreis (S-P) für Schlachtschweine blieb in der Berichtswoche unverändert. Er lag bei EUR 1,55 je kg und um 11,9 % unter dem Vorjahrespreis. Laut Österreichischer Schweinebörse konnte trotz verkürzter Schlachtwoche der heimische Markt bis auf einzelne Partien geräumt werden. Angesichts des freundlichen Wetters setzt der Fleischhandel auf Impulse insbesondere beim Grillsortiment. Angebotsseitig ist in nächster Zeit mit überschaubaren Mengen zu rechnen. Der Gradmesser für diesen Bereich, das Schlachtgewicht, war in den letzten Wochen permanent rückläufig und erreichte mit 97,3 kg den tiefsten Wert des Jahres.

Die Mastschweine-Notierung bleibt bis zum 18. April unverändert bei EUR 1,45 je kg.

Der Preis für Zuchtsauen sank in der Berichtswoche um 1 Cent auf EUR 1,22 je kg. Im Vergleich zum Vorjahr ergab sich ein Minus von 8,3 %.

Zunahme des Ferkelangebotes kaum spürbar

Der österreichische Ferkelmarkt war nach wie vor deutlich unterversorgt. Die leichte Angebotssteigerung hatte kaum mehr Gewicht als der sprichwörtliche „Tropfen auf dem heißen Stein“. Für die nächsten Wochen werden weiterhin feste Absatz- und Preisverhältnisse erwartet. Die Ferkelnotierung bleibt in der 15. Kalenderwoche unverändert bei EUR 2,50 je kg.

Auf dem europäischen Ferkelmarkt setzten sich die sehr stabilen Verhältnisse fort. Das Angebot blieb in allen Produktionsregionen überschaubar.

EU-Schweinemarkt: Notierungen zumeist unverändert

Stabilität kennzeichnete den EU-Schweinemarkt. Trotz des Ausfalls eines Schlachttages bildeten sich in den meisten Mitgliedsländern keine bzw. nur geringe Angebotsüberhänge. Dementsprechend bewegten sich die wenigen Preisänderungen in engen Grenzen. Die Ausnahme bildete Italien, wo das umfangreiche Angebot zu einer erneuten Reduktion der Notierung führte.

In Deutschland gab es in der Vorwoche Diskussionen über die Preisfindung. Obwohl unter allgemeiner Zustimmung eine unveränderte Schweinenotierung fixiert wurde, zahlten zwei große Schlachtunternehmen überraschend um 3 Cent je kg niedrigere Hauspreise. Der Grund für die gegensätzlichen Preisvorstellungen dürfte in der unterschiedlichen Einschätzung der Auswirkungen der beginnenden Grillsaison auf die Fleischnachfrage liegen. Da auf dem Schlachtschweinemarkt das nicht zu reichliche Angebot gut zur stetigen Nachfrage passt, bleibt der Vereinigungspreis im Zeitraum 12. bis 18. April unverändert bei EUR 1,45 je kg.

II PREISBERICHT ÖSTERREICH

A) Preisbericht für die 14. Woche, 02. April 2018 bis 08. April 2018

1) Frei Rampe Preise (EUR/kg, exkl. USt) und Umsatzmengen (Stück) der meldepflichtigen Schlachthöfe, Herkunft Österreich

Österreich ¹⁾	13. Woche 18		14. Woche 18		Vorw. ±	14. KW 17
	EUR/kg	Stück	EUR/kg	Stück	EUR/kg	EUR/kg
Jungstiere U3	4,10	1.054	4,09	766	-0,01	3,85
Jungstiere R3	4,05	359	4,00	304	-0,05	3,79
Jungstiere E-P	4,07	3.357	4,04	2.679	-0,03	3,80
Ochsen U3	4,44	69	4,44	49	0,00	4,18
Ochsen R3	4,28	107	4,09	79	-0,19	4,02
Ochsen E-P ⁴⁾	4,28	305	4,16	250	-0,12	4,03
Kühe R3	3,06	391	3,12	331	0,06	2,92
Kühe O3	2,80	147	2,89	96	0,09	2,65
Kühe E-P	2,93	2.299	2,97	1.862	0,04	2,79
Kalbinnen U3	3,87	330	3,85	275	-0,02	3,65
Kalbinnen R3	3,69	279	3,70	272	0,01	3,50
Kalbinnen E-P	3,70	1.097	3,70	953	0,00	3,49
Schweine S ²⁾	1,59	47.479	1,59	39.146	0,00	1,80
Schweine E ²⁾	1,47	18.386	1,47	15.248	0,00	1,68
Schweine U ²⁾	1,25	763	1,26	663	0,01	1,46
Schweine S-P ²⁾	1,55	66.635	1,55	55.063	0,00	1,76
Zuchtsauen	1,23	984	1,22	879	-0,01	1,33
Kälber E-P ³⁾	6,00	395	5,78	221	-0,22	6,05
Jungrinder E-P ³⁾	4,86	224	4,82	293	-0,04	4,77

Quelle: AMA

Niederösterreich	13. Woche 18		14. Woche 18		Vorw. ±	14. KW 17
	EUR/kg	Stück	EUR/kg	Stück	EUR/kg	EUR/kg
Jungstiere U3	4,08	266	4,04	142	-0,04	3,83
Jungstiere R3	4,05	105	3,99	86	-0,06	3,77
Jungstiere E-P	4,06	899	4,00	679	-0,06	3,79
Ochsen U3	-	-	-	-	-	-
Ochsen R3	-	-	-	-	-	-
Ochsen E-P ⁴⁾	-	-	-	-	-	-
Kühe R3	3,04	95	3,12	82	0,08	2,86
Kühe O3	2,75	23	2,82	22	0,07	2,57
Kühe E-P	2,95	422	2,98	379	0,03	2,79
Kalbinnen U3	3,76	74	3,78	77	0,02	3,73
Kalbinnen R3	3,65	66	3,67	59	0,02	3,45
Kalbinnen E-P	3,66	235	3,71	221	0,05	3,51
Schweine S ²⁾	1,60	8.106	1,60	6.442	0,00	1,81
Schweine E ²⁾	1,48	2.752	1,48	2.447	0,00	1,69
Schweine U ²⁾	1,25	109	1,25	135	0,00	1,47
Schweine S-P ²⁾	1,57	10.967	1,56	9.024	-0,01	1,78
Zuchtsauen	1,23	241	1,22	160	-0,01	1,33
Kälber E-P ³⁾	-	-	-	-	-	-
Jungrinder E-P ³⁾	-	-	-	-	-	-

Quelle: AMA

Frei Rampe Preise (EUR/kg, exkl. USt) und Umsatzmengen (Stück) der meldepflichtigen Schlachthöfe, Herkunft Österreich

	13. Woche 18		14. Woche 18		Vorw. ±	14. KW 17
	EUR/kg	Stück	EUR/kg	Stück	EUR/kg	EUR/kg
Oberösterreich						
Jungstiere U3	4,13	535	4,12	453	-0,01	3,88
Jungstiere R3	4,08	181	4,00	170	-0,08	3,83
Jungstiere E-P	4,10	1.511	4,06	1.310	-0,04	3,83
Ochsen U3	-	-	-	-	-	-
Ochsen R3	-	-	-	-	-	-
Ochsen E-P ⁴⁾	-	-	-	-	-	-
Kühe R3	3,09	166	3,14	132	0,05	2,96
Kühe O3	2,86	55	2,89	33	0,03	2,59
Kühe E-P	3,00	799	3,04	650	0,04	2,84
Kalbinnen U3	3,90	118	3,75	84	-0,15	3,59
Kalbinnen R3	3,69	119	3,63	114	-0,06	3,46
Kalbinnen E-P	3,73	421	3,63	356	-0,10	3,46
Schweine S ²⁾	1,59	16.266	1,59	13.432	0,00	1,79
Schweine E ²⁾	1,47	5.954	1,47	5.240	0,00	1,67
Schweine U ²⁾	1,26	199	1,26	210	0,00	1,46
Schweine S-P ²⁾	1,55	22.421	1,55	18.883	0,00	1,75
Zuchtsauen	1,24	372	1,22	331	-0,02	1,33
Kälber E-P ³⁾	-	-	-	-	-	-
Jungrinder E-P ³⁾	-	-	-	-	-	-

Quelle: AMA

	13. Woche 18		14. Woche 18		Vorw. ±	14. KW 17
	EUR/kg	Stück	EUR/kg	Stück	EUR/kg	EUR/kg
Steiermark						
Jungstiere U3	4,05	117	4,10	78	0,05	3,80
Jungstiere R3	3,98	38	3,97	20	-0,01	3,73
Jungstiere E-P	4,01	463	4,04	308	0,03	3,76
Ochsen U3	-	-	-	-	-	-
Ochsen R3	-	-	-	-	-	-
Ochsen E-P ⁴⁾	-	-	-	-	-	-
Kühe R3	3,03	52	3,12	25	0,09	2,95
Kühe O3	-	-	2,89	6	-	2,60
Kühe E-P	2,91	256	2,97	204	0,06	2,81
Kalbinnen U3	3,87	26	3,84	41	-0,03	3,66
Kalbinnen R3	3,58	28	3,64	31	0,06	3,55
Kalbinnen E-P	3,63	93	3,70	95	0,07	3,51
Schweine S ²⁾	1,59	22.094	1,59	18.298	0,00	1,80
Schweine E ²⁾	1,47	9.212	1,47	7.207	0,00	1,69
Schweine U ²⁾	1,25	435	1,26	305	0,01	1,46
Schweine S-P ²⁾	1,55	31.746	1,55	25.815	0,00	1,76
Zuchtsauen	1,23	347	1,22	375	-0,01	1,32
Kälber E-P ³⁾	-	-	-	-	-	-
Jungrinder E-P ³⁾	-	-	-	-	-	-

1) Inkl. Salzburg und Kärnten, aus Datenschutzgründen können diese Preise und Umsatzmengen nicht veröffentlicht werden.

2) Abrechnung erfolgt nach Warmgewicht.

3) Inkl. Tirol und Vorarlberg, aus Datenschutzgründen können Bundesländerpreise und Umsatzmengen nicht veröffentlicht werden.

4) Aus Datenschutzgründen können Bundesländerpreise der einzelnen Qualitätsklassen nicht veröffentlicht werden.

Quelle: AMA

2) Notierungspreise in EUR/kg (exkl. USt.):

Schweinebörse Österreich	29.03.18-04.04.18	05.04.18-11.04.18	12.04.18-18.04.18
Mastschw. 56% MFA (notiert frei Rampe)	1,45	1,45	1,45
Zuchten (notiert frei Rampe)	1,30	1,30	1,30

EZG Gut Streitdorf	12. Woche 18	13. Woche 18	14. Woche 18	15. Woche 18
ÖHYB-Ferkel bis 25 kg	2,50	2,50	2,50	2,50

Quelle: Erzeugergemeinschaften

3) Schafpreise in EUR/kg (exkl. USt.) für Frischware:

	11. Woche 18	12. Woche 18	13. Woche 18	14. Woche 18
Schlachtlämmer (17 - 22 kg SG)	5,71	5,76	5,78	5,84

Quelle: AMA

4) Verkaufspreise der Österr. Schaf- und Ziegenbörse in EUR/kg (exkl. USt.) für die 14. Woche 2018:

Lebendpreis	Stück	Gesamtgewicht	Durchschnittspreis
Lämmer Kategorie I	592	25.347,00	2,29
Lämmer Kategorie I (Bio)	23	948,00	2,17
Lämmer Kategorie II / III	36	1.485,00	1,80
Lämmer Kategorie II / III (Bio)	1	36,00	1,94
Altschafe / Altwidder	76	6.159,00	0,56
Altziegen / Altböcke	-	-	-
Kitze	3	58,00	3,36
Kitze (Bio)	-	-	-
Fleischpreise	Stück	Gesamtgewicht	Durchschnittspreis
Lämmer Kategorie I	166	3.550,57	5,70
Lämmer Kategorie I (Bio)	125	2.563,42	6,30
Lämmer Kategorie II / III	-	-	-
Altschafe / Altwidder	-	-	-
Kitze	8	55,24	8,00
Kitze (Bio)	-	-	-

Quelle: Österreichische Schaf- und Ziegenbörse reg. Gen. m. b. H.

5) Preis- bzw. Markterwartungen für Schlachtrinder in EUR/kg, exkl. USt.:

Rinderbörse Österreich	13. Woche 2018	14. Woche 2018	15. Woche 2018
Jungstier HK R2/3	3,72	3,69	3,66
Kalbin HK R2/3	3,19	3,16	3,16
Kuh HK R2/3	2,58	2,61	2,61
Schlachtkälber HK R2/3	5,85	5,75	5,65

Quelle: www.rinderboerse.at

B) Preisbericht – Zukauf EU* für 05. Februar 2018 bis 04. März 2018
1) Preise (EUR/kg, exkl. USt.) und Umsatzmengen (Stück) der meldepflichtigen Schlachthöfe

	Jänner 2018		Februar 2018		± Vormonat	Feb. 2017
	EUR/kg	Stück	EUR/kg	Stück	EUR/kg	EUR/kg
Deutschland						
Stierfleisch E-P	3,13	3	2,89	3	-0,24	2,95
Kühe E-P	2,73	11	2,87	104	0,14	2,06
Kalbinnen E-P	-	-	3,62	85	-	-
Schweine S-P **	1,38	30.263	1,51	25.869	0,13	1,56
Slowenien						
Jungstiere E-P	3,65	632	3,62	442	-0,03	3,47
Stierfleisch E-P	3,42	50	3,34	26	-0,08	3,10
Kühe E-P	2,72	1.265	2,71	827	-0,01	2,53
Kalbinnen E-P	3,47	354	3,44	256	-0,03	3,31
Tschechien						
Jungstiere E-P	3,65	1.679	3,65	1.339	0,00	3,47
Stierfleisch E-P	3,30	94	3,42	86	0,12	3,20
Kühe E-P	2,88	1.920	2,86	1.420	-0,02	2,56
Kalbinnen E-P	3,41	986	3,46	779	0,05	3,17
Schweine S-P **	1,33	97	1,50	458	0,17	1,51
Slowakei						
Jungstiere E-P	3,55	136	3,48	54	-0,07	3,45
Stierfleisch E-P	3,37	15	3,16	12	-0,21	3,35
Kühe E-P	2,59	723	2,70	431	0,11	2,34
Kalbinnen E-P	2,88	86	2,84	50	-0,04	2,75
Schweine S-P **	-	-	1,49	1.029	-	1,56
Ungarn						
Jungstiere E-P	3,63	423	3,59	302	-0,04	3,36
Stierfleisch E-P	3,31	59	3,35	62	0,04	2,97
Kühe E-P	2,88	597	2,77	356	-0,11	2,42
Kalbinnen E-P	3,34	142	3,20	177	-0,14	3,38
Schweine S-P **	1,37	3.501	1,47	2.205	0,10	1,54
Dänemark						
Kühe E-P	-	-	2,14	2	-	-
Kroatien						
Kühe E-P	2,72	741	2,74	379	0,02	2,54
Kalbinnen E-P	3,13	58	3,19	51	0,06	3,31
Niederlande						
Schweine S-P **	1,42	2.269	1,54	1.764	0,12	1,55
Frankreich						
Kühe E-P	2,51	1	2,60	2	0,09	2,06
Rumänien						
Jungstiere E-P	3,58	145	3,72	8	0,14	-
Stierfleisch E-P	3,40	1	3,67	1	0,27	-
Luxemburg						
Stierfleisch E-P	2,90	1	-	-	-	-

* Schlachttiere wurden aus EU-Staaten lebend zugekauft und in Österreich geschlachtet.

** Abrechnung erfolgt nach Warmgewicht.

Quelle: AMA

III MARKT ÖSTERREICH

C) Daten aus der Rinderdatenbank

2018		Jän.	Feb.	März	April	Mai	Juni	Juli	Aug.	Sept.	Okt.	Nov.	Dez.	Jahr					
Schlachtungen bis 8 Monate																			
AT ¹⁾	♂	2.953	2.719											5.672					
	♀	1.901	1.795											3.696					
andere Länder ²⁾	♂	3	2											5					
	♀	0	1											1					
Schlachtungen über 8 Monate																			
AT ¹⁾	♂	23.281	19.261											42.542					
	♀	23.732	20.193											43.925					
andere Länder ²⁾	♂	3.948	2.640											6.588					
	♀	6.785	5.807											12.592					
Schlachtungen gesamt																			
AT ¹⁾	♂	26.234	21.980											48.214					
	♀	25.633	21.988											47.621					
	gesamt	51.867	43.968											95.835					
andere Länder ²⁾	♂	3.951	2.642											6.593					
	♀	6.785	5.808											12.593					
	gesamt	10.736	8.450											19.186					
Versendungen und Exporte von Lebendrindern in Stück																			
in EU-Länder	♂	6.166	4.305											10.471					
	♀	3.986	3.119											7.105					
Zugänge und Importe von Lebendrindern in Stück																			
aus EU-Ländern	♂	21	10											31					
	♀	94	48											142					
Schlachtungen gesamt, getrennt nach Herkunftsländern für Jänner bis Februar 2018																			
	CH	CZ	DE	DK	EL	FR	HR	HU	IT	LU	LV	NL	PL	RO	SE	SI	SK	UK	ges.
♂	1	3.332	90	0	1	8	120	1.157	0	1	0	0	21	178	1	1.099	584	0	6.593
♀	2	5.214	114	8	0	18	1.035	1.842	4	1	83	5	2	3	1	2.677	1.578	6	12.593
gesamt	3	8.546	204	8	1	26	1.155	2.999	4	2	83	5	23	181	2	3.776	2.162	6	19.186
in %	0,02	44,54	1,06	0,04	0,01	0,14	6,02	15,63	0,02	0,01	0,43	0,03	0,12	0,94	0,01	19,68	11,27	0,03	100,00

1) Geburt und Schlachtung der Rinder in Österreich

2) Geburt der Rinder nicht in Österreich, geschlachtet in Österreich; 2016 wurden 99,12% der Rinder direkt zur Schlachtung nach Österreich verbracht; 0,88% der Rinder wurden bereits vor der Schlachtung in Österreich gehalten.

AT= Österreich, ♂= männlich, ♀=weiblich, BE= Belgien, BG= Bulgarien, CH= Schweiz, CZ= Tschechien, DE= Deutschland, DK= Dänemark, EE= Estland, EL= Griechenland, ES= Spanien, FR= Frankreich, HR= Kroatien, HU= Ungarn, IE= Irland, IT= Italien, LT= Litauen, LU= Luxemburg, LV= Lettland, NL= Niederlande, PL= Polen, PT= Portugal, RO= Rumänien, SE= Schweden, SI= Slowenien, SK= Slowakei, UK= Vereinigtes Königreich

Quelle: AMA

D) Lebendvermarktung von Nutzkälbern, Jung- und Jährlingsrindern in Österreich

1) Männliche Nutzkälber zwischen 8 Tagen und vier Wochen in EUR/Stück (exkl. USt.)

	14. Woche 18			Vorwoche ±	14. KW 17
	Stück	Ø Gewicht	EUR/Stück	EUR/Stück	EUR/Stück
Stierkälber - Milchrasen	46	61,74	106,32	4,21	114,87
Stierkälber - Fleischrasen *)	95	76,79	322,69	2,36	322,65

*) Fleischrasen, Zweinutzungsrasen oder aus einer Kreuzung mit einer Fleischrasse

Quelle: AMA

2) Jungrinder und Jährlingsrinder in EUR/kg (exkl. USt.)

	14. Woche 18			Vorwoche ±	14. KW 17
	Stück	Ø Gewicht	EUR/kg	EUR/kg	EUR/kg
Jungrinder	216	338,87	2,14	-0,04	2,36
Jährlingsrinder - männlich	11	402,91	2,01	-0,03	2,24
Jährlingsrinder - weiblich	19	454,63	1,68	0,09	1,95

Jungrinder: männlich und weiblich, 6 bis 11 Monate, zur Mastung; Jährlingsrinder: 12 bis 23 Monate, zur Mastung

Quelle: AMA

E) Zuchtrinderverkäufe

1) Versteigerungen, Nettopreise in EUR

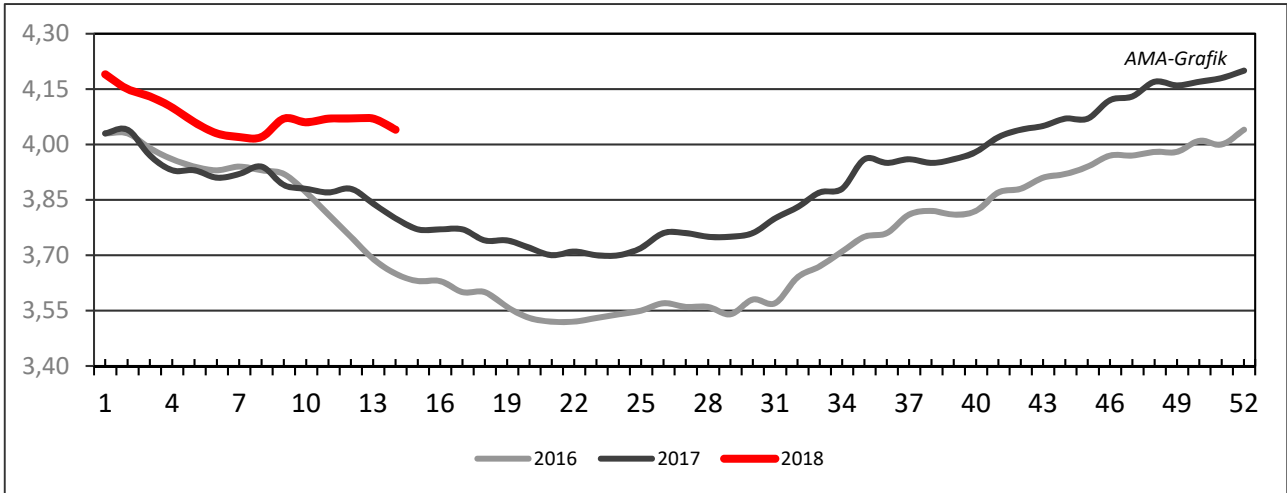
Ried, am 27. März 2018

	Rasse	aufgetrieben	verkauft	Durchschnittspreis
Stiere	Fleckvieh	-	8	8.838,00
Erstlingskühe	Fleckvieh	-	13	2.032,00
Kalbinnen	Fleckvieh	-	247	2.228,00
Kühe trächtig	Fleckvieh	-	1	1.520,00
Zuchtkälber weiblich	Fleckvieh	-	134	730,00

Quelle: EZG Fleckviehzuchtverband Inn- und Hausruckviertel

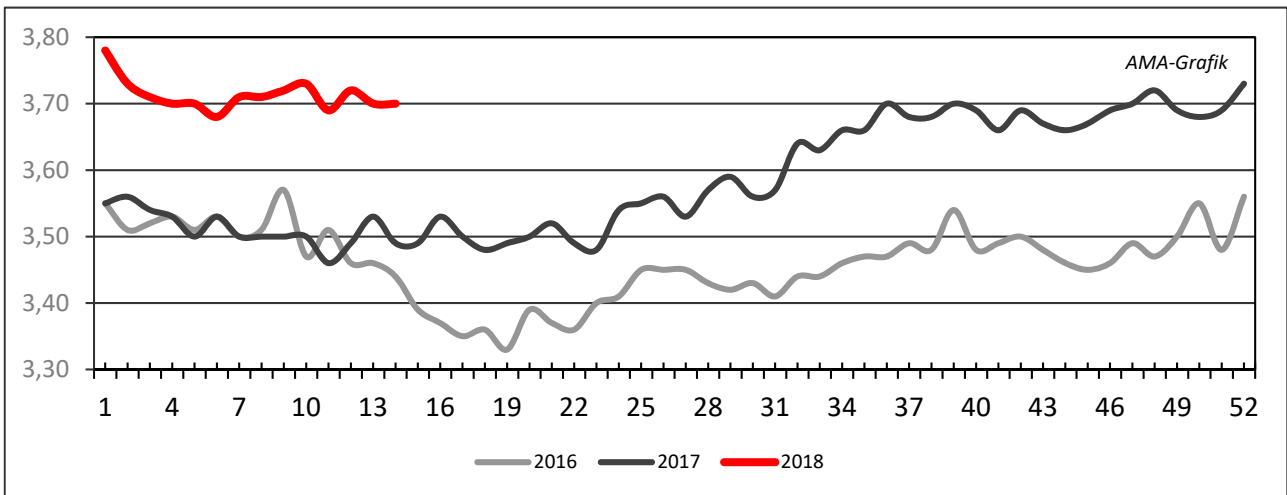
IV GRAFIK ÖSTERREICH

F) Schlachtstierpreise (E-P) in EUR/kg, exkl. USt.



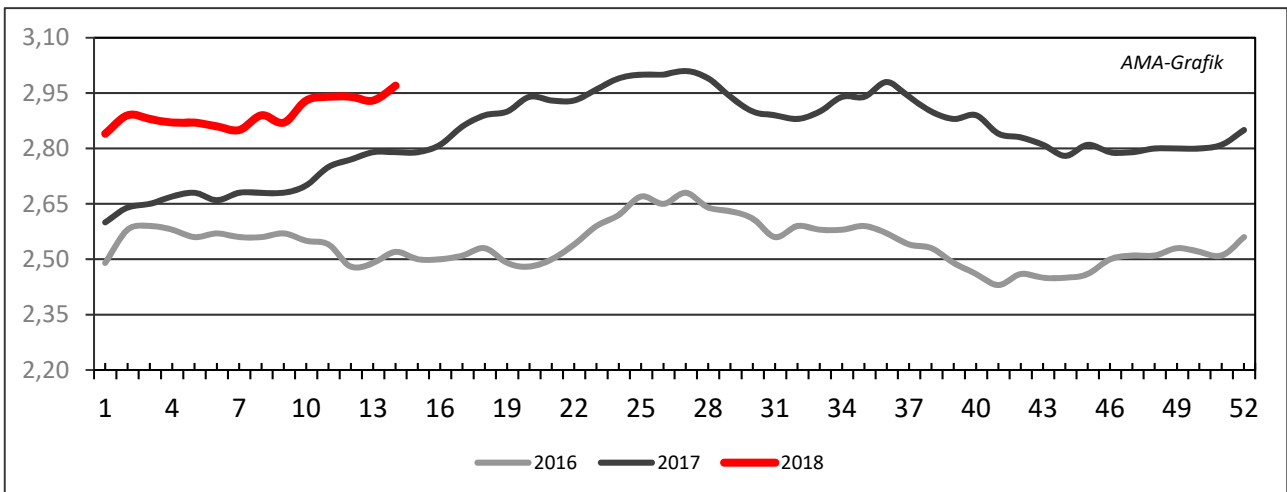
Quelle: AMA

G) Schlachtkalbinnenpreise (E-P) in EUR/kg, exkl. USt.



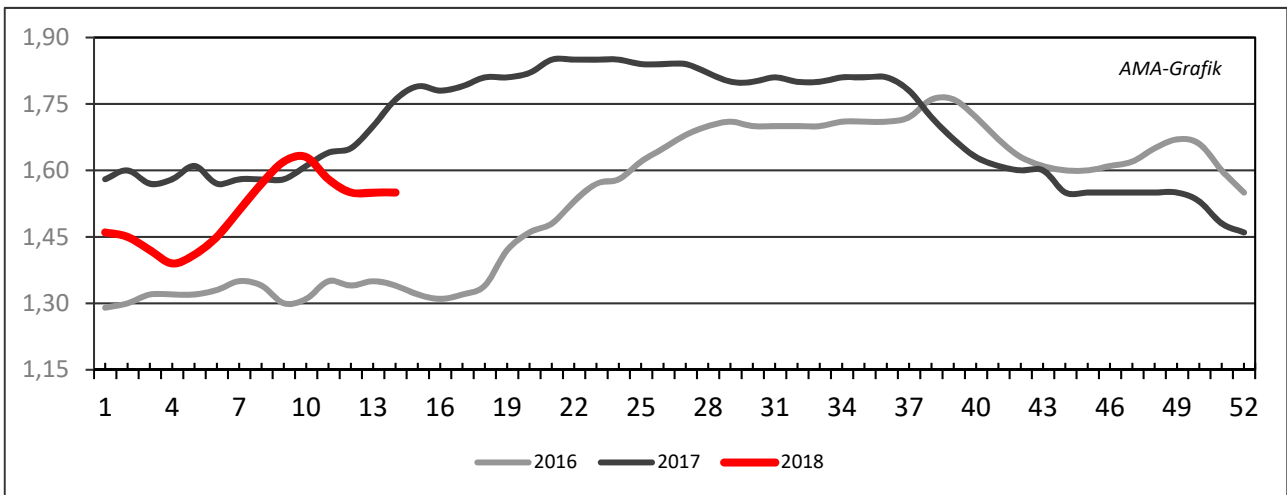
Quelle: AMA

H) Schlachtkuhpreise (E-P) in EUR/kg, exkl. USt.



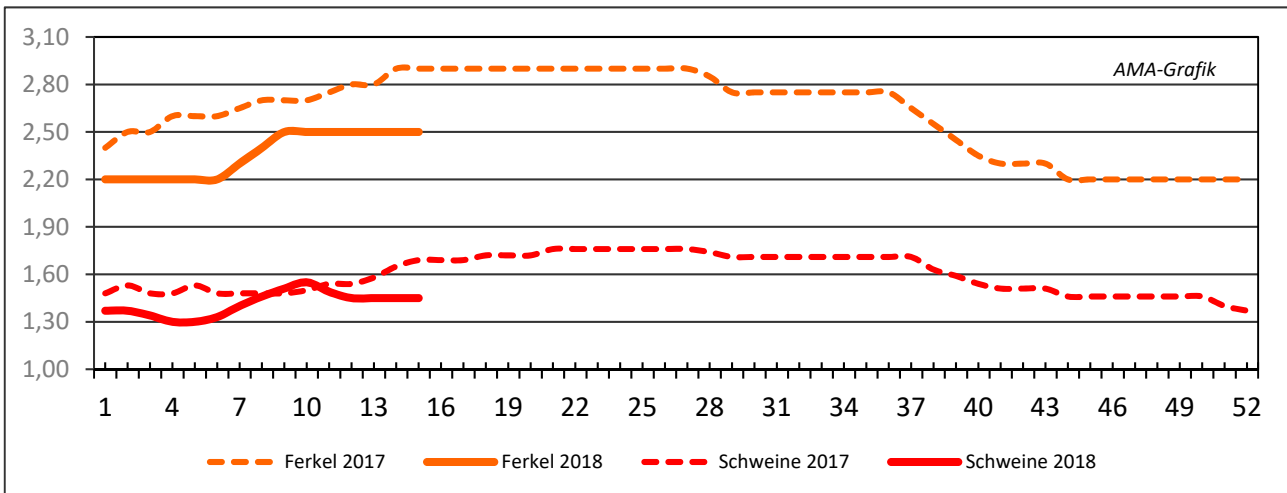
Quelle: AMA

I) Schweinehälftenpreise (S-P) in EUR/kg, exkl. USt.



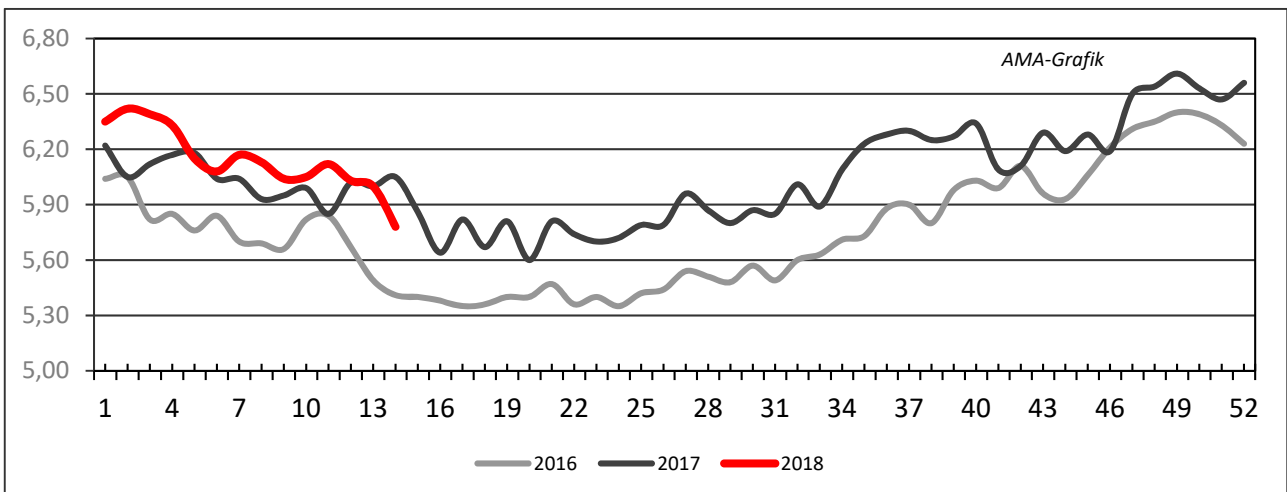
Quelle: AMA

J) Vergleich der Notierungspreise für Ferkel bzw. Schweine in EUR/kg, exkl. USt.



Quelle: Erzeugergemeinschaften

K) Schlachtkälberpreise in EUR/kg, exkl. USt.



Quelle: AMA

V MARKT UND PREISE INTERNATIONAL

L) EU-Preisspiegel für Schlachtvieh

1) Marktpreise für die Qualitätsklassen URO (EUR/100 kg Schlachtgewicht, kalt) der Mitgliedsländer

Woche bis:	Jungstierfleisch A UR(O)			Ochsenfleisch C UR(O)			Jungrinder Z UR(O)		
	18.03.2018	25.03.2018	01.04.2018	18.03.2018	25.03.2018	01.04.2018	18.03.2018	25.03.2018	01.04.2018
Belgien	335,53	335,53	336,03	-	-	-	-	-	-
Bulgarien	-	-	-	-	-	-	-	-	-
Tschechien	346,67	347,86	346,29	-	-	-	-	-	-
Dänemark	377,10	375,16	373,17	-	-	-	372,12	370,89	368,10
Deutschland	398,34	395,61	395,28	-	-	-	-	-	-
Estland	-	-	-	-	-	-	-	-	-
Irland	-	-	-	392,47	393,47	394,41	-	-	-
Griechenland	419,20	414,63	422,62	-	-	-	447,46	-	-
Spanien	392,24	390,69	392,08	-	-	-	398,53	397,05	396,33
Frankreich	389,02	389,54	388,36	353,40	356,98	353,91	-	-	-
Kroatien	341,24	339,57	340,21	-	-	-	-	-	-
Italien	414,24	416,64	408,87	-	-	-	495,61	454,06	447,01
Zypern	-	-	-	-	-	-	-	-	-
Lettland	272,98	257,49	275,52	-	-	-	234,20	220,11	-
Litauen	314,00	-	307,35	-	-	-	-	-	-
Luxemburg	387,31	387,36	387,36	-	-	-	-	-	-
Ungarn	-	-	-	-	-	-	-	-	-
Malta	-	-	-	-	-	-	-	-	-
Niederlande	335,92	325,23	328,43	-	-	-	-	-	-
ÖSTERREICH	390,63	390,36	390,87	-	-	-	467,13	456,57	469,09
Polen	338,02	335,38	337,76	-	-	-	329,99	331,40	325,46
Portugal	380,02	380,02	381,11	-	-	-	376,34	376,34	378,28
Rumänien	313,11	311,48	302,58	-	-	-	267,35	289,35	288,94
Slowenien	346,09	346,21	345,29	-	-	-	252,74	262,59	328,25
Slowakei	333,18	328,15	328,15	-	-	-	-	-	-
Finnland	397,88	401,26	395,54	-	-	-	-	-	-
Schweden	437,17	440,21	433,41	-	-	-	460,38	462,60	439,45
Großbritannien	-	-	-	414,17	420,69	423,30	-	-	-
Nordirland	-	-	-	406,14	412,34	412,36	-	-	-
EU	387,73	387,10	385,65	399,87	404,16	405,39	397,10	390,33	388,34

Quelle: http://ec.europa.eu/agriculture/market-observatory/meat/beef/statistics_en.htm, Europäische Kommission

2) Rinder (EUR/100 kg Schlachtgewicht, kalt)

Woche bis:	Jungrinder R3			Jungstiere R3			Ochsen R3			Kühe O3			Kalbinnen R3		
	18.03.18	25.03.18	01.04.18	18.03.18	25.03.18	01.04.18	18.03.18	25.03.18	01.04.18	18.03.18	25.03.18	01.04.18	18.03.18	25.03.18	01.04.18
Belgien	-	-	-	298,70	298,70	298,79	-	-	-	276,09	276,09	275,79	310,50	310,50	310,50
Bulgarien	-	-	-	-	-	-	-	-	-	214,58	-	-	-	-	-
Tschechien	-	-	-	349,08	351,30	350,98	-	-	-	254,58	254,27	260,88	291,77	287,95	283,91
Dänemark	376,03	373,11	372,85	381,13	376,86	375,80	-	465,34	412,84	329,98	326,38	327,75	377,23	373,24	371,78
Deutschland	-	-	-	405,31	403,15	403,03	430,06	388,03	426,97	317,87	318,94	319,68	382,84	380,99	380,48
Estland	-	-	-	352,53	-	-	-	-	-	215,50	192,12	209,35	-	-	-
Irland	-	-	-	381,18	382,05	383,55	389,08	390,07	391,10	327,67	329,72	330,43	401,40	402,72	403,98
Griechenland	-	-	-	414,00	410,47	426,03	-	-	-	209,16	202,28	208,80	-	-	-
Spanien	400,16	397,37	396,04	390,87	390,97	394,49	-	-	-	222,65	230,86	237,54	402,25	386,98	398,60
Frankreich	-	-	-	389,00	388,00	388,00	362,00	360,00	362,00	317,00	317,00	318,00	389,00	388,00	387,00
Kroatien	-	-	-	353,16	341,22	352,27	-	-	-	220,07	231,78	-	371,85	375,10	382,39
Italien	-	-	-	391,62	390,55	369,70	-	-	-	307,39	306,57	306,24	437,22	427,30	433,35
Zypern	-	-	-	-	-	-	-	-	-	-	-	-	-	-	-
Lettland	-	-	-	286,68	282,71	300,04	-	-	-	238,61	239,58	248,93	256,63	287,71	241,50
Litauen	-	-	-	321,44	316,89	311,97	-	-	-	283,67	284,61	279,34	284,56	318,88	274,23
Luxemburg	-	-	-	369,66	366,42	366,42	360,64	374,26	374,26	308,70	304,49	304,49	406,21	409,93	409,93
Ungarn	-	-	-	-	-	-	-	-	-	203,87	203,21	209,13	-	-	-
Malta	-	-	-	-	-	-	-	-	-	222,84	222,84	222,84	207,98	207,98	207,98
Niederlande	-	-	-	335,00	328,00	335,00	-	-	-	304,00	306,00	306,00	288,00	311,00	311,00
ÖSTERREICH	475,11	460,95	477,57	402,00	403,52	402,53	433,43	426,81	429,98	285,09	282,90	284,48	369,97	368,91	366,75
Polen	329,99	329,97	334,65	342,11	339,20	340,34	-	-	-	296,50	295,17	298,36	329,28	328,55	330,61
Portugal	391,60	391,60	392,00	383,00	383,00	385,90	-	-	-	217,60	217,60	220,20	379,00	379,00	381,60
Rumänien	232,17	309,70	280,86	319,00	323,79	301,40	-	-	-	261,56	259,35	267,35	286,36	287,55	276,17
Slowenien	-	-	-	352,05	352,36	353,29	349,53	-	-	236,55	238,40	239,61	334,23	333,05	333,17
Slowakei	-	-	-	340,39	340,81	340,81	-	-	-	178,75	186,33	186,33	-	-	290,11
Finnland	-	-	-	401,23	407,27	397,31	-	-	-	263,61	253,97	259,73	365,74	372,33	384,62
Schweden	452,76	458,95	449,88	440,31	439,67	437,10	450,98	432,16	434,07	402,08	401,62	398,45	429,35	441,06	424,02
Ver. Königreich	-	-	-	394,07	400,18	403,17	408,97	416,35	418,09	318,20	324,44	324,38	409,07	416,38	417,48
EU	399,53	396,60	395,29	389,33	388,14	388,81	397,87	400,54	402,60	301,44	302,81	304,43	390,39	388,68	390,23

 Quelle: http://ec.europa.eu/agriculture/market-observatory/meat/beef/statistics_en.htm, Europäische Kommission

3) Marktpreis für geschlachtete Schafe (EUR/100 kg)

	Woche bis:	11.03.2018	18.03.2018	25.03.2018	01.04.2018	Vorwoche ±
SCHWERE LÄMMER	Belgien	522,90	561,40	564,90	593,60	28,70
	Dänemark	498,65	503,12	515,35	532,90	17,55
	Deutschland	569,78	585,30	593,86	593,86	0,00
	Spanien	524,64	524,72	524,72	524,90	0,18
	Frankreich	622,00	640,00	667,00	667,00	0,00
	Kroatien	510,91	629,02	470,09	562,72	92,63
	Irland	518,02	527,64	546,58	544,91	-1,67
	Italien	511,00	505,00	531,00	545,00	14,00
	Zypern	518,00	510,00	493,00	489,00	-4,00
	Lettland	373,80	312,06	361,61	400,95	39,34
	Litauen	325,74	388,33	388,33	530,23	141,90
	Niederlande	539,56	562,53	589,38	574,67	-14,71
	ÖSTERREICH	569,00	571,00	576,00	578,00	2,00
	Polen	374,68	387,54	384,78	364,15	-20,63
	Rumänien	248,33	241,70	250,33	250,33	0,00
	Finnland	363,24	363,24	372,95	372,95	0,00
	Schweden	479,29	503,34	504,42	504,42	0,00
	Vereinigtes Königreich	565,41	574,59	600,36	608,50	8,14
	EU	557,94	568,14	589,63	593,83	4,20
	LEICHTE LÄMMER	Bulgarien	562,91	599,99	626,08	626,08
Griechenland		441,54	445,27	448,35	448,35	0,00
Spanien		571,55	571,62	571,63	571,80	0,17
Kroatien		923,16	631,20	554,61	621,33	66,72
Italien		537,00	528,00	668,00	682,00	14,00
Lettland		384,19	355,24	350,79	315,29	-35,50
Ungarn		621,07	633,47	643,89	614,10	-29,79
Portugal		562,00	562,00	562,00	562,00	0,00
Slowenien		545,34	537,77	568,05	529,29	-38,76
EU		525,39	524,17	548,14	551,11	2,97

 Quelle: http://ec.europa.eu/agriculture/sheep-goats/presentations/index_en.htm, Europäische Kommission

4) Schweine, Klasse S (EUR/100 kg Schlachtgewicht, kalt)

Woche bis:	11.03.2018	18.03.2018	25.03.2018	01.04.2018	Vorwoche ±
Belgien	141,40	135,20	132,30	132,30	0,00
Tschechien	148,38	147,73	145,08	144,36	-0,72
Dänemark	136,93	136,93	136,94	133,01	-3,94
Deutschland	159,12	154,77	153,03	153,03	0,00
Estland	148,25	149,58	149,85	145,96	-3,89
Griechenland	158,79	159,71	160,64	160,64	0,00
Spanien	144,27	145,90	146,42	147,44	1,02
Frankreich	142,00	142,00	143,00	143,00	0,00
Kroatien	155,91	151,51	149,91	149,51	-0,39
Irland	140,20	139,71	138,75	139,93	1,18
Lettland	149,20	147,10	143,71	144,15	0,43
Litauen	161,03	157,34	153,32	153,15	-0,17
Luxemburg	162,80	156,70	153,70	153,70	0,00
Ungarn	166,69	160,84	156,25	156,88	0,63
Malta	218,00	218,00	218,00	218,00	0,00
Niederlande	136,32	134,44	131,60	131,58	-0,02
ÖSTERREICH	172,26	166,59	163,77	163,79	0,02
Polen	153,19	147,72	144,89	145,47	0,58
Portugal	165,00	165,00	165,00	164,00	-1,00
Rumänien	146,32	146,46	147,38	153,06	5,69
Slowenien	176,42	171,70	167,69	165,71	-1,98
Slowakei	155,25	155,93	150,46	149,87	-0,59
Finnland	162,47	162,74	163,17	163,29	0,12
Schweden	171,22	171,70	170,61	170,61	0,00
Vereinigtes Königreich	164,90	165,61	167,88	167,93	0,05
<i>EU</i>	<i>149,16</i>	<i>147,71</i>	<i>147,06</i>	<i>147,10</i>	<i>0,04</i>

Quelle: http://ec.europa.eu/agriculture/market-observatory/meat/pigmeat/statistics_en.htm, Europäische Kommission

5) Schweine, Klasse E (EUR/100 kg Schlachtgewicht, kalt)

Woche bis:	11.03.2018	18.03.2018	25.03.2018	01.04.2018	Vorwoche ±
Belgien	131,60	125,40	122,50	122,50	0,00
Bulgarien	156,75	156,70	156,86	146,57	-10,29
Tschechien	143,82	143,21	140,86	140,11	-0,76
Dänemark	131,02	131,02	131,04	127,10	-3,94
Deutschland	155,73	151,25	149,87	149,87	0,00
Estland	145,43	147,74	145,17	141,75	-3,42
Griechenland	158,79	159,71	160,64	160,64	0,00
Spanien	138,96	141,06	140,76	142,70	1,94
Frankreich	134,00	134,00	135,00	135,00	0,00
Kroatien	156,98	152,05	149,10	148,57	-0,53
Irland	138,66	138,69	138,40	139,93	1,53
Italien	-	-	-	-	-
Zypern	203,46	203,46	203,46	203,46	0,00
Lettland	153,15	149,93	146,91	145,75	-1,16
Litauen	156,99	149,05	150,65	150,06	-0,59
Luxemburg	155,60	150,50	147,10	147,10	0,00
Ungarn	162,51	157,05	152,58	153,03	0,44
Malta	218,00	218,00	218,00	218,00	0,00
Niederlande	135,18	133,30	130,46	130,44	-0,02
ÖSTERREICH	160,17	154,47	151,91	151,85	-0,06
Polen	150,73	145,51	142,54	142,83	0,29
Portugal	164,00	165,00	165,00	165,00	0,00
Rumänien	144,72	144,69	145,01	148,68	3,67
Slowenien	163,95	159,21	155,23	162,06	6,83
Slowakei	152,78	150,77	147,74	148,04	0,30
Finnland	157,26	157,66	156,91	157,85	0,94
Schweden	167,68	169,13	166,66	166,66	0,00
Vereinigtes Königreich	161,73	162,29	164,37	164,42	0,05
EU	149,16	146,56	145,21	145,06	-0,15

 Quelle: http://ec.europa.eu/agriculture/market-observatory/meat/pigmeat/statistics_en.htm, Europäische Kommission

6) Ferkel, (EUR/Stück)

Woche bis:	11.03.2018	18.03.2018	25.03.2018	01.04.2018	Vorwoche ±
Belgien	48,50	48,50	49,25	49,25	0,00
Dänemark	40,54	40,54	40,55	39,06	-1,49
Deutschland	52,10	52,30	52,30	52,30	0,00
Spanien	54,43	56,43	57,33	57,33	0,00
Frankreich	32,20	32,80	32,40	32,60	0,20
Kroatien	45,25	45,22	48,43	48,53	0,10
Italien	99,27	100,82	102,38	103,22	0,84
Luxemburg	52,80	45,67	47,08	47,08	0,00
Ungarn	54,38	54,57	57,74	54,40	-3,34
Malta	91,36	91,36	91,36	91,36	0,00
Niederlande	41,25	42,25	42,75	42,75	0,00
Polen	44,95	44,34	42,76	42,39	-0,37
Portugal	42,00	42,00	42,00	44,00	2,00
Finnland	39,59	39,57	39,61	39,98	0,37
Schweden	70,73	70,71	69,57	69,57	0,00
Vereinigtes Königreich	56,40	57,59	57,13	57,15	0,02
<i>EU</i>	<i>50,94</i>	<i>51,68</i>	<i>51,86</i>	<i>51,72</i>	<i>-0,14</i>

Quelle: http://ec.europa.eu/agriculture/market-observatory/meat/pigmeat/statistics_en.htm, Europäische Kommission

M) Preisentwicklung diverser Länder für Schlachtvieh

1) Deutschland gesamt: frei Schlachtstätte je kg SG in EUR ohne MwSt.

Woche bis:	18.03.2018	25.03.2018	01.04.2018	08.04.2018	Vorwoche ±
Jungstiere U3	4,04	4,01	4,00	4,00	0,00
Jungstiere R3	3,97	3,95	3,95	3,95	0,00
Jungstiere O3	3,72	3,71	3,71	3,72	0,01
Kalbinnen R3	3,75	3,74	3,73	3,77	0,04
Kühe R3	3,32	3,33	3,33	3,35	0,02
Kühe O3	3,12	3,13	3,13	3,15	0,02
Kälber, pauschal	4,76	4,85	4,91	4,78	-0,13
Schweine E	1,48	1,47	1,46	1,46	0,00
Schweine S-P	1,50	1,48	1,48	1,47	-0,01
Lämmer, pauschal	5,74	5,82	5,67	5,56	-0,11

Quelle: Bundesministerium für Ernährung, Landwirtschaft und Verbraucherschutz (BLE; Deutschland)

2) Preise frei Schlachtstätte in Bayern*) (EUR/kg Schlachtgewicht)

Woche bis:	18.03.2018	25.03.2018	01.04.2018	08.04.2018	Vorwoche ±
Jungstiere U3	4,03	3,99	3,97	3,97	0,00
Jungstiere R3	3,98	3,95	3,93	3,93	0,00
Jungstiere E-P	4,00	3,96	3,93	3,94	0,01
Kalbinnen U3	3,82	3,81	3,79	3,80	0,01
Kalbinnen R3	3,76	3,75	3,74	3,77	0,03
Kalbinnen E-P	3,67	3,66	3,63	3,66	0,03
Kühe U3	3,45	3,46	3,46	3,49	0,03
Kühe R3	3,33	3,35	3,35	3,37	0,02
Kühe E-P	3,18	3,18	3,18	3,21	0,03
Schweine E	1,52	1,50	1,49	1,49	0,00
Schweine S-P	1,54	1,51	1,51	1,51	0,00

*) Abrechnung erfolgt bei Rindern und Schweinen nach Warmgewicht.

Quelle: Bayerischer Bauernverband

3) Italien: Marktbericht Markt Modena - Preise in EUR/kg LG (exkl. USt.)

Nutzkälber/Einsteller	12.03.2018	19.03.2018	26.03.2018	03.04.2018	09.04.2018
Nutzkälber/Fleischrasse Extra Qual.	5,04-5,70	5,04-5,70	5,24-5,90	5,44-6,10	5,54-6,20
Nutzkälber/Fleischrasse	3,18-3,85	3,18-3,85	3,38-4,05	3,58-4,25	3,68-4,35
Einsteller/Limosin	3,06-3,22	3,06-3,22	3,06-3,22	3,06-3,22	3,04-3,20
Einsteller/Kreuzungen	2,60-2,70	2,60-2,70	2,60-2,70	2,60-2,70	2,58-2,68
Schlachtrinder/Jungstiere	12.03.2018	19.03.2018	26.03.2018	03.04.2018	09.04.2018
Limousin	2,84-2,93	2,84-2,93	2,84-2,93	2,84-2,93	2,84-2,93
Charolais u. Kreuzungen 1. Qual.	2,63-2,69	2,63-2,69	2,60-2,66	2,58-2,64	2,55-2,61
Kreuzungen nat. 1. Qual.	2,57-2,63	2,57-2,63	2,54-2,60	2,52-2,58	2,49-2,55
Schwarzbunte 1. Qual.	1,70-1,81	1,70-1,81	1,70-1,81	1,70-1,81	1,70-1,81
Schlachtrinder/Kalbinnen	12.03.2018	19.03.2018	26.03.2018	03.04.2018	09.04.2018
Limousin	2,90-3,03	2,90-3,03	2,90-3,03	2,90-3,03	2,90-3,03
Fleischrasse u. Kreuzungen	2,64-2,70	2,64-2,70	2,64-2,70	2,64-2,70	2,64-2,70
Schweine	12.03.2018	19.03.2018	26.03.2018	03.04.2018	09.04.2018
Schweine 130 - 144 kg LG	1,47	1,47	1,47	1,43	1,39

Quelle: www.borsamermodena.it, Borsa Merci di Modena

Marktbericht Markt Modena - Fleischpreise in EUR/kg

Jungstierfleisch/Hälften	12.03.2018	19.03.2018	26.03.2018	03.04.2018	09.04.2018
Extra Qualität	5,27-5,47	5,27-5,47	5,27-5,47	5,27-5,47	5,27-5,47
1. Qualität	4,81-5,16	4,81-5,16	4,76-5,11	4,73-5,08	4,68-5,03
2. Qualität	4,18-4,58	4,18-4,58	4,13-4,53	4,10-4,50	4,05-4,45
Kalbinnenfleisch/Hälften	12.03.2018	19.03.2018	26.03.2018	03.04.2018	09.04.2018
Extra Qualität	5,50-5,80	5,50-5,80	5,50-5,80	5,50-5,80	5,50-5,80
1. Qualität	5,03-5,43	5,03-5,43	5,03-5,43	5,03-5,43	5,03-5,43
2. Qualität	4,73-4,93	4,73-4,93	4,73-4,93	4,73-4,93	4,73-4,93

Quelle: www.borsamercimodena.it, Borsa Merci di Modena

4) Niederlande: Schweine und Ferkel in EUR/kg

Woche bis:	01.04.2018	08.04.2018	15.04.2018
Vion, ab Hof, inkl. USt., in EUR/kg SG Basispreis 56 % MFA, Typ A, 78 - 100 kg	1,45	1,42	1,42
Ferkel (BestPigletPrice), EUR/Stück	49,50	49,50	49,50

Quelle: VDE Varkenshandel

5) Dänemark: Produzentenpreise

Woche bis:	01.04.2018	08.04.2018	15.04.2018
Schlachtschweine, 61 % MFA in EUR/kg	1,19	1,19	1,19

Quelle: Danish Crown

6) Frankreich: Schweine in EUR/kg SG, ab Hof

Woche bis:	01.04.2018	08.04.2018	15.04.2018
Bretagne, 56 % Fleischanteil Montag	1,205	1,199	1,195
Donnerstag	1,201	1,196	-

Quelle: www.marche-porc-breton.com, Marché du Porc Breton

7) Spanien: Mercolleida, Notierungen in EUR

Notierung vom:	15.03.2018	22.03.2018	05.04.2018
Schweine in EUR/kg LG (Cerdo Selecto)	1,17	1,17	1,17
Ferkel (20 kg) in EUR/Stück (Precio Base Lleida)	53,00	53,00	53,00

Quelle: ANAFRIC

Der Marktbericht Vieh und Fleisch erscheint wöchentlich.

Dieser Bericht ist auf der Webseite der
Agrarmarkt Austria (www.ama.at) im Internet verfügbar.

Impressum:

Informationen gemäß § 5 E-Commerce Gesetz und Offenlegung gemäß § 25 Mediengesetz

Medieninhaber, Herausgeber, Vertrieb: Agrarmarkt Austria

Redaktion: GB I Abt. 3 – Referat 08
Dresdner Straße 70
1200 Wien
UID-Nr.: ATU16305503
DVR-Nr.: 0719838
Telefon: +43 1 33151-DW 248
Fax: +43 1 33151-DW 396
E-Mail: preismeldungen@ama.gv.at

Vertretungsbefugt:

Dipl.-Ing. Günter Griesmayr, Vorstandsvorsitzender und Vorstand für den Geschäftsbereich II
Dr. Richard Leutner, Vorstand für den Geschäftsbereich I

Die Agrarmarkt Austria ist eine gemäß § 2 AMA-Gesetz, BGBl. Nr. 367/1992 eingerichtete juristische Person öffentlichen Rechts, deren Aufgaben im § 3 festgelegt sind. Sie unterliegt gemäß § 25 AMA-Gesetz der Aufsicht des Bundesministers für Land- und Forstwirtschaft, Umwelt und Wasserwirtschaft.

Hersteller: Eigendruck

Verlagsrechte: Die in dieser Broschüre veröffentlichten Beiträge sind urheberrechtlich geschützt.
Alle Rechte sind vorbehalten. Nachdruck und Auswertung der von der AGRARMARKT AUSTRIA erhobenen Daten sind mit Quellenangabe gestattet.
Alle Angaben ohne Gewähr.