



K-Ö
Gemäß des § 3 Abs. 1 Z 1 des AMA-Gesetzes 1992 (BGBl. Nr. 376/1992 i. d. g. F.)
Zertifiziertes Qualitätsmanagement-System nach ÖNORM EN ISO 9001 REG. Nr. 01537/0
Zertifiziertes Informationssicherheits-Managementsystem nach ÖNORM ISO/IEC 27001 REG Nr. 35/0
Zertifiziertes Umweltmanagement-System nach EMAS REG Nr. AT-000680 und ÖNORM EN ISO 14001 REG Nr. 02982/0

AMA
AgrarMarkt Austria

www.ama.at



Marktbericht

VIEH UND FLEISCH | 25. Woche | 19.06.2023 – 25.06.2023

25. AUSGABE 2023

Marktübersicht
Preisbericht Österreich
Markt Österreich
Markt und Preise international

I N H A L T

I.....	MARKTÜBERSICHT	3
II.....	PREISBERICHT ÖSTERREICH	5
	A) Preisbericht	5
	B) Preisbericht – Zukauf EU	9
III.....	MARKT ÖSTERREICH	10
	C) Daten aus der Rinderdatenbank	10
	D) Lebendvermarktung von Nutzkälbern, Jung -und Jährlingsrindern in Österreich	11
	E) Zuchtrinderverkäufe	11
IV.....	GRAFIK ÖSTERREICH	12
	F) Schlachtstierpreise (E-P)	12
	G) Schlachtkalbinnenpreise (E-P)	12
	H) Schlachtkuhpreise (E-P)	12
	I) Schweinehälftenpreise (S-P)	13
	J) Vergleich der Notierungspreise für Ferkel bzw. Schweine	13
	K) Schlachtkälberpreise.....	13
V.....	MARKT UND PREISE INTERNATIONAL	14
	L) EU-Preisspiegel für Schlachtvieh.....	14
	M) Preisentwicklung diverser Länder für Schlachtvieh	19

I MARKTÜBERSICHT

Rückläufiger Schlachtkälberpreis

Der durchschnittliche Auszahlungspreis der Schlachthöfe (E-P) für Jungtiere stieg in der Berichtswoche um 4 Cent auf EUR 4,63 je kg. Er lag um 2,0 % über dem Niveau des Vorjahres.

Für Schlachtkühe wurde um 3 Cent je kg mehr bezahlt. Der Preis lag bei EUR 3,81 je kg und um 4,8 % unter dem Vorjahresniveau.

Der Preis für Kalbinnen sank um 2 Cent je kg. Der Durchschnittspreis lag bei EUR 4,66 je kg und um 1,7 % über der Linie des Vorjahres.

Bei Schlachtkälbern sank der Preis um 18 Cent auf EUR 6,36 je kg. Der Vergleich zur Vorjahreswoche ergab ein Plus von 2,3 %.

Preiserwartungen Rinder für die 26. KW

Laut ARGE Rind liegt das Angebot an heimischen Jungtieren in etwa auf dem Niveau der Vorwoche. Der Verkauf im Lebensmitteleinzelhandel ist nach wie vor herausfordernd. Positive Effekte gibt es in der Edelteilvermarktung für Rostbraten und Beiried. Die restlichen Teilstücke lassen sich jahreszeitlich bedingt schwierig vermarkten. Die Preise sind stabil. Bei Schlachtkühen ist das Angebot ebenfalls ähnlich wie in der Vorwoche, die vorhandenen Mengen lassen sich gut auf dem Markt platzieren. Da bei den Exporten keine spürbare Besserung eingetreten ist, sind Preisauflschläge schwierig umzusetzen. Dementsprechend notieren Schlachtkühe unverändert. Bei Kalbinnen werden die Preise dagegen angehoben. Die Schlachtkälber-Notierung ist konstant.

EU-weit herrschen weiterhin relativ stabile Marktverhältnisse. Im Handel mit Schlachtrindern stehen sich Angebot und Nachfrage recht ausgeglichen gegenüber. Das Geschäft mit Jungtieren gestaltet sich hier und da etwas zögerlich, vor allem in Deutschland bestehen regionale Unterschiede. Gesamt gesehen lassen sich die verfügbaren Mengen jedoch absetzen. Der Schlachtkuhmarkt stellt sich mit einem nicht allzu drängenden Angebot etwas differenzierter dar. Aufgrund des schleppenden Fleischhandels bleibt ein Preisanstieg aus.

Mastschweine-Notierung steigt um 7 Cent

Der Durchschnittspreis (S-P) für Schlachtschweine blieb in der Berichtswoche unverändert bei EUR 2,61 je kg. Er lag um 25,5 % über dem Vorjahrespreis.

Der Schlachtpreis für Zuchtsauen stieg um 1 Cent auf EUR 1,83 je kg. Im Vergleich zum Vorjahr ergab das ein Plus von 55,1 %.

Laut Österreichischer Schweinebörse erreichten die Schweineschlachtungen in der Berichtswoche einen neuerlichen Tiefpunkt seit dem EU-Beitritt Österreichs. Etwas mehr als 80.000 Stück, mit einem sinkenden Schlachtgewicht von durchschnittlich 98,2 kg, standen dem Fleischhandel zur Verfügung. Das fortgesetzt knappe Angebot und die stetige Nachfrage der Grillfans dürften dem Vernehmen nach nun doch auch im Fleischhandel zu ausgewogenen Verhältnissen geführt haben.

Die Mastschweine-Notierung steigt ab dem 29. Juni um 7 Cent auf EUR 2,54 je kg.

Ferkelnachfrage etwas schwächer

Auf dem österreichischen Ferkelmarkt verlor die Nachfrage etwas an Schwung. Da aber das Angebot weiterhin gering ausfiel, setzte sich die hohe Absatzsicherheit fort. Die Notierung bleibt in der 26. Kalenderwoche unverändert bei EUR 4,00 je kg.

Europaweit nahm die Ferkelnachfrage etwas ab. Dieser für Sommerbeginn typische Rückgang fiel allerdings kleiner aus als in früheren Jahren. Somit dominierten stabile Notierungen.

EU-Schweinemarkt: Deutlicher Anstieg in Deutschland

Der EU-Schweinemarkt stand wie in den letzten Monaten im Zeichen des kleinen Angebotes. Sinkende Stückzahlen und Durchschnittsgewichte erschwerten eine effiziente Auslastung der Schlachtbetriebe zunehmend. Reduzierte Arbeitszeiten und der Ausfall ganzer Schlachttag waren keine Seltenheit. Dennoch blieb der Spielraum für Preisanstiege gering. Dafür lief der Fleischhandel in den meisten Mitgliedsländern zu schlecht, lediglich Grillartikel stießen auf größeres Interesse. Daher blieben die Mastschweine-Notierungen größtenteils unverändert, Frankreich und Italien verzeichneten Anstiege.

In Deutschland geht das nicht bedarfsdeckende Angebot an schlachtreifen Schweinen nochmals zurück. Eine Entspannung ist nicht in Sicht. Laut Statistischem Bundesamt sank der Schweinebestand innerhalb von 12 Monaten um 7,3 % auf den niedrigsten Wert seit der deutschen Wiedervereinigung im Jahr 1990. Vor diesem Hintergrund setzten die Erzeugergemeinschaften eine Anhebung der Notierung um 7 Cent je kg durch. Der Vereinigungspreis für Schlachtschweine erreicht mit EUR 2,50 je kg im Zeitraum 29. Juni bis 5. Juli ein neues Allzeithoch. Die Schlachtbranche klagt, dass Preisaufläge im Fleischhandel nicht umsetzbar wären, zumal die Nachfrage aktuell nachlässt.

II PREISBERICHT ÖSTERREICH

A) Preisbericht für die 25. Woche, 19. Juni 2023 bis 25. Juni 2023

1) Auszahlungspreise inkl. Zu- und Abschläge*) (EUR/kg, exkl. USt.) frei Schlachthof und Umsatzmengen (Stück) der meldepflichtigen Schlachthöfe, Herkunft Österreich

Österreich ¹⁾	24. Woche 23		25. Woche 23		Vorw. ±	25. KW 22
	EUR/kg	Stück	EUR/kg	Stück	EUR/kg	EUR/kg
Jungstiere U3	4,63	914	4,68	813	0,05	4,58
Jungstiere R3	4,57	310	4,61	265	0,04	4,52
Jungstiere E-P	4,59	3.110	4,63	2.821	0,04	4,54
Ochsen U3	5,11	67	5,11	119	0,00	4,89
Ochsen R3	4,94	104	4,93	116	-0,01	4,76
Ochsen E-P ⁴⁾	4,94	295	4,95	392	0,01	4,82
Kühe R3	3,99	335	4,01	291	0,02	4,22
Kühe O3	3,62	97	3,69	113	0,07	3,98
Kühe E-P	3,78	1.858	3,81	1.784	0,03	4,00
Kalbinnen U3	4,79	449	4,81	407	0,02	4,68
Kalbinnen R3	4,72	370	4,64	334	-0,08	4,55
Kalbinnen E-P	4,68	1.275	4,66	1.170	-0,02	4,58
Schweine S ²⁾	2,65	44.805	2,65	39.955	0,00	2,12
Schweine E ²⁾	2,55	20.058	2,55	19.894	0,00	2,02
Schweine U ²⁾	2,41	1.200	2,38	1.501	-0,03	1,81
Schweine S-P ²⁾	2,61	66.125	2,61	61.515	0,00	2,08
Zuchtsauen	1,82	950	1,83	942	0,01	1,18
Kälber E-P ³⁾	6,54	258	6,36	279	-0,18	6,22
Jungrinder E-P ³⁾	5,35	194	5,40	216	0,05	5,39

Quelle: AMA

Niederösterreich	24. Woche 23		25. Woche 23		Vorw. ±	25. KW 22
	EUR/kg	Stück	EUR/kg	Stück	EUR/kg	EUR/kg
Jungstiere U3	4,61	175	4,66	143	0,05	4,57
Jungstiere R3	4,56	83	4,59	53	0,03	4,53
Jungstiere E-P	4,57	760	4,62	633	0,05	4,53
Ochsen U3	-	-	-	-	-	-
Ochsen R3	-	-	-	-	-	-
Ochsen E-P ⁴⁾	-	-	-	-	-	-
Kühe R3	3,91	56	4,00	52	0,09	4,14
Kühe O3	3,51	18	3,62	12	0,11	3,83
Kühe E-P	3,73	307	3,77	266	0,04	3,96
Kalbinnen U3	4,75	72	4,85	75	0,10	4,66
Kalbinnen R3	4,69	54	4,74	51	0,05	4,41
Kalbinnen E-P	4,70	193	4,75	206	0,05	4,54
Schweine S ²⁾	2,71	7.097	2,69	6.621	-0,02	2,14
Schweine E ²⁾	2,57	3.807	2,58	3.906	0,01	2,03
Schweine U ²⁾	2,36	289	2,32	269	-0,04	1,80
Schweine S-P ²⁾	2,65	11.200	2,64	10.807	-0,01	2,10
Zuchtsauen	1,82	239	1,81	113	-0,01	1,17
Kälber E-P ³⁾	-	-	-	-	-	-
Jungrinder E-P ³⁾	-	-	-	-	-	-

*) z.B. BIO, Mengenzuschläge, Markenprogramme, Klassifizierungskosten

1) Inkl. Salzburg und Kärnten, aus Datenschutzgründen können diese Preise und Umsatzmengen nicht veröffentlicht werden

2) Abrechnung erfolgt nach Warmgewicht

3) Inkl. Tirol, aus Datenschutzgründen können Bundesländerpreise und Umsatzmengen nicht veröffentlicht werden

4) Aus Datenschutzgründen können Bundesländerwerte der einzelnen Qualitätsklassen nicht veröffentlicht werden

Quelle: AMA

Auszahlungspreise inkl. Zu- und Abschläge*) (EUR/kg, exkl. USt.) frei Schlachthof und
Umsatzmengen (Stück) der meldepflichtigen Schlachthöfe, Herkunft Österreich

	24. Woche 23		25. Woche 23		Vorw. ±	25. KW 22
	EUR/kg	Stück	EUR/kg	Stück	EUR/kg	EUR/kg
Oberösterreich						
Jungstiere U3	4,62	463	4,67	456	0,05	4,59
Jungstiere R3	4,56	142	4,61	137	0,05	4,51
Jungstiere E-P	4,58	1.442	4,63	1.499	0,05	4,54
Ochsen U3	-	-	-	-	-	-
Ochsen R3	-	-	-	-	-	-
Ochsen E-P ⁴⁾	-	-	-	-	-	-
Kühe R3	3,95	143	4,04	157	0,09	4,25
Kühe O3	3,62	42	3,70	45	0,08	4,03
Kühe E-P	3,81	770	3,87	826	0,06	4,06
Kalbinnen U3	4,64	192	4,62	142	-0,02	4,56
Kalbinnen R3	4,56	149	4,54	148	-0,02	4,53
Kalbinnen E-P	4,55	570	4,52	478	-0,03	4,50
Schweine S ²⁾	2,63	15.035	2,64	13.532	0,01	2,10
Schweine E ²⁾	2,56	6.058	2,56	5.954	0,00	2,00
Schweine U ²⁾	2,51	369	2,49	393	-0,02	1,88
Schweine S-P ²⁾	2,61	21.499	2,61	19.920	0,00	2,06
Zuchtsauen	1,83	300	1,83	309	0,00	1,19
Kälber E-P ³⁾	-	-	-	-	-	-
Jungrinder E-P ³⁾	-	-	-	-	-	-

Quelle: AMA

	24. Woche 23		25. Woche 23		Vorw. ±	25. KW 22
	EUR/kg	Stück	EUR/kg	Stück	EUR/kg	EUR/kg
Steiermark						
Jungstiere U3	-	-	-	-	-	4,56
Jungstiere R3	-	-	-	-	-	4,50
Jungstiere E-P	4,61	278	4,61	196	0,00	4,49
Ochsen U3	-	-	-	-	-	-
Ochsen R3	-	-	-	-	-	-
Ochsen E-P ⁴⁾	-	-	-	-	-	-
Kühe R3	3,99	43	3,97	40	-0,02	4,19
Kühe O3	-	-	3,78	5	-	-
Kühe E-P	3,85	191	3,86	178	0,01	4,03
Kalbinnen U3	4,97	115	4,93	114	-0,04	4,77
Kalbinnen R3	4,87	68	4,84	56	-0,03	4,50
Kalbinnen E-P	4,89	222	4,86	215	-0,03	4,66
Schweine S ²⁾	2,64	21.663	2,65	18.924	0,01	2,13
Schweine E ²⁾	2,53	9.944	2,53	9.677	0,00	2,04
Schweine U ²⁾	2,36	538	2,36	825	0,00	1,79
Schweine S-P ²⁾	2,60	32.163	2,60	29.539	0,00	2,09
Zuchtsauen	1,81	402	1,84	496	0,03	1,19
Kälber E-P ³⁾	-	-	-	-	-	-
Jungrinder E-P ³⁾	-	-	-	-	-	-

*) z.B. BIO, Mengenzuschläge, Markenprogramme, Klassifizierungskosten

1) Inkl. Salzburg und Kärnten, aus Datenschutzgründen können diese Preise und Umsatzmengen nicht veröffentlicht werden

2) Abrechnung erfolgt nach Warmgewicht

3) Inkl. Tirol, aus Datenschutzgründen können Bundesländerpreise und Umsatzmengen nicht veröffentlicht werden

4) Aus Datenschutzgründen können Bundesländerwerte der einzelnen Qualitätsklassen nicht veröffentlicht werden

Quelle: AMA

2) Auszahlungspreise Biorinder inkl. Zu- und Abschläge*) (EUR/kg, exkl. USt.)
frei Schlachthof und Umsatzmengen (Stück) der meldepflichtigen Schlachthöfe,
Herkunft Österreich

Österreich	24. Woche 23		25. Woche 23		Vorw. ±
	EUR/kg	Stück	EUR/kg	Stück	EUR/kg
Jungstiere E-P	4,70	8	4,86	24	0,16
Ochsen U3	5,39	23	5,39	25	0,00
Ochsen R3	5,20	35	5,22	29	0,02
Ochsen E-P	5,25	102	5,19	110	-0,06
Kühe R3	4,25	43	4,35	29	0,10
Kühe O3	3,98	9	3,97	14	-0,01
Kühe E-P	3,94	286	4,00	305	0,06
Kalbinnen U3	5,23	42	5,25	38	0,02
Kalbinnen R3	5,19	23	5,10	36	-0,09
Kalbinnen E-P	5,10	114	5,14	114	0,04
Kälber E-P	6,71	16	6,75	36	0,04
Jungrinder E-P	5,56	159	5,59	184	0,03

Die Biorinder sind auch im Preisbericht unter Punkt 1) enthalten.

*) z.B. Mengenzuschläge, Klassifizierungskosten

Quelle: AMA

3) Verkaufspreise Teilstücke vom Rind bzw. Schwein (EUR/kg, exkl. USt.) ab Werk der
meldepflichtigen Schlachthöfe und Zerlegebetriebe, Herkunft Österreich

Österreich	22. Woche 23	23. Woche 23	24. Woche 23	25. Woche 23	Vorw. ±
	EUR/kg	EUR/kg	EUR/kg	EUR/kg	EUR/kg
Teilstücke vom Jungstier					
Vorderviertel (E-P)	4,35	4,37	4,40	4,40	0,00
Teilstücke vom Schwein					
Schlägel (S-P)	2,82	2,80	2,91	3,00	0,09
Bauch (S-P)	3,17	3,48	3,38	3,43	0,05
Schulter (S-P)	2,52	2,69	2,59	2,61	0,02
Karree (S-P)	5,44	5,31	5,31	5,49	0,18

Quelle: AMA

4) Notierungspreise in EUR/kg (exkl. USt.):

Schweinebörse Österreich	15.06.23-21.06.23	22.06.23-28.06.23	29.06.23-05.07.23
Mastschw. 56 % MFA (notiert frei Rampe)	2,47	2,47	2,54
Zuchten (notiert frei Rampe)	1,89	1,89	1,96

EZG Gut Streitdorf	24. Woche 23	25. Woche 23	26. Woche 23
ÖHYB-Ferkel bis 25 kg	4,00	4,00	4,00

Quelle: Erzeugergemeinschaften

5) Schafpreise in EUR/kg (exkl. USt.) für Frischware:

	23. Woche 23	24. Woche 23	25. Woche 23
Schlachtlämmer (17 - 22 kg SG)	6,94	6,72	6,76

Quelle: AMA

6) Verkaufspreise der Österr. Schaf- und Ziegenbörse in EUR/kg (exkl. USt.) für die 25. Woche 2023:

Lebendpreise	Stück	Gesamtgewicht	Durchschnittspreis
Lämmer Kategorie I	1.348	53.867,00	3,21
Lämmer Kategorie I (Bio)	-	-	-
Lämmer Kategorie II / III	5	169,00	2,15
Lämmer Kategorie II / III (Bio)	-	-	-
Altschafe / Altwidder	132	10.866,97	0,78
Altziegen / Altböcke	3	84,55	0,70
Kitze	39	670,00	2,65
Kitze (Bio)	-	-	-
Fleischpreise	Stück	Gesamtgewicht	Durchschnittspreis
Lämmer Kategorie I	211	4.334,28	6,84
Lämmer Kategorie I (Bio)	109	2.088,70	7,25
Lämmer Kategorie II / III	-	-	-
Lämmer Kategorie II / III (Bio)	-	-	-
Altschafe / Altwidder	11	291,35	1,66
Altziegen / Altböcke	26	770,48	1,92
Kitze	-	-	-
Kitze (Bio)	135	1.234,50	8,78

Quelle: Österreichische Schaf- und Ziegenbörse reg. Gen. m. b. H.

7) Preis- bzw. Markterwartungen für Schlachtrinder in EUR/kg, exkl. USt.:

Rinderbörse Österreich	24. Woche 2023	25. Woche 2023	26. Woche 2023
Jungstier HK R2/3	4,31	*)	4,33
Kalbin HK R2/3	3,76	3,76	3,79
Kuh HK R2/3	3,21	3,26	3,26
Schlachtkälber HK R2/3	6,15	6,05	6,05

*) Notierung ausgesetzt

Quelle: www.rinderboerse.at

8) Marktpreise für Futtermittelmischungen in EUR/100kg, exkl. USt.:

	März 2023	April 2023	Mai 2023
Schweinemastfutter (Alleinfutter) GVO frei	45,48	43,34	41,23
Schweinemastfutter (Alleinfutter) GVO	42,16	41,40	39,44

Gewichtete Durchschnittspreise; frei Betrieb; Mindestabnahmemenge ca. 3 Tonnen lose Staffel; konventionelles Futter, exkl. BIO-Ware

Quelle: AMA

B) Preisbericht – Zukauf EU* für 1. Mai 2023 bis 4. Juni 2023

1) Preise (EUR/kg, exkl. USt.) und Umsatzmengen (Stück) der meldepflichtigen Schlachthöfe

	April 2023		Mai 2023		± Vormonat EUR/kg	Mai 2022 EUR/kg
	EUR/kg	Stück	EUR/kg	Stück		
Deutschland						
Stierfleisch E-P	4,21	3	4,04	5	-0,17	3,91
Kühe E-P	3,41	9	3,43	15	0,02	4,02
Schweine S-P **	2,39	30.615	2,38	38.688	-0,01	1,88
Slowenien						
Jungstiere E-P	4,67	38	4,59	120	-0,08	4,78
Stierfleisch E-P	4,02	12	4,30	19	0,28	4,46
Kühe E-P	3,89	619	3,90	815	0,01	4,45
Kalbinnen E-P	4,61	140	4,63	96	0,02	4,61
Schweine S-P **	2,51	2.596	2,53	7.034	0,02	2,12
Tschechien						
Jungstiere E-P	4,58	462	4,65	548	0,07	4,75
Stierfleisch E-P	4,37	62	4,35	67	-0,02	4,57
Kühe E-P	3,99	1.541	4,07	1.568	0,08	4,53
Kalbinnen E-P	4,40	646	4,57	781	0,17	4,66
Slowakei						
Jungstiere E-P	4,80	46	4,70	20	-0,10	-
Stierfleisch E-P	4,84	20	-	-	-	4,21
Kühe E-P	3,40	210	3,68	378	0,28	4,11
Kalbinnen E-P	3,48	57	3,72	57	0,24	4,22
Ungarn						
Jungstiere E-P	4,59	211	4,61	309	0,02	4,78
Stierfleisch E-P	4,81	13	4,66	42	-0,15	4,75
Kühe E-P	3,80	310	3,85	428	0,05	4,11
Kalbinnen E-P	4,33	87	4,41	43	0,08	4,49
Schweine S-P **	2,39	2.379	2,39	2.310	0,00	1,92
Kroatien						
Kühe E-P	3,54	136	3,66	201	0,12	4,15
Schweine S-P **	2,52	639	-	-	-	-

* Schlachttiere wurden aus EU-Staaten lebend zugekauft und in Österreich geschlachtet

** Abrechnung erfolgt nach Warmgewicht

Quelle: AMA

III MARKT ÖSTERREICH

C) Daten aus der Rinderdatenbank

2023		Jän.	Feb.	März	April	Mai	Juni	Juli	Aug.	Sept.	Okt.	Nov.	Dez.	Jahr					
Schlachtungen bis 8 Monate																			
AT 1)	♂	3.363	3.187	3.766	2.973	3.315								16.604					
	♀	1.522	1.471	2.006	1.563	1.689								8.251					
andere Länder 2)	♂	6	5	1	6	4								22					
	♀	1	6	0	1	0								8					
Schlachtungen über 8 Monate																			
AT 1)	♂	21.086	19.133	24.993	19.593	22.439								107.244					
	♀	20.446	18.776	21.882	17.733	18.993								97.830					
andere Länder 2)	♂	2.368	1.710	2.185	1.010	1.216								8.489					
	♀	5.186	4.848	5.390	4.921	4.840								25.185					
Schlachtungen gesamt																			
AT 1)	♂	24.449	22.320	28.759	22.566	25.754								123.848					
	♀	21.968	20.247	23.888	19.296	20.682								106.081					
	gesamt	46.417	42.567	52.647	41.862	46.436								229.929					
andere Länder 2)	♂	2.374	1.715	2.186	1.016	1.220								8.511					
	♀	5.187	4.854	5.390	4.922	4.840								25.193					
	gesamt	7.561	6.569	7.576	5.938	6.060								33.704					
Versendungen und Exporte von Lebendrindern in Stück																			
in EU-Länder	♂	5.550	3.848	3.642	2.662	2.885								18.587					
	♀	3.439	2.554	2.958	2.723	2.987								14.661					
Zugänge und Importe von Lebendrindern in Stück																			
aus EU-Ländern	♂	18	15	19	14	21								87					
	♀	37	56	94	144	144								475					
Schlachtungen gesamt, getrennt nach Herkunftsländern für Jänner bis Mai 2023																			
	CH	CZ	DE	DK	FR	HR	HU	IE	IT	LT	LU	LV	NL	PL	RO	SI	SK	UK	ges.
♂	4	4.970	107	1	4	13	2.214	4	5	0	2	65	0	0	4	788	330	0	8.511
♀	6	11.846	285	24	61	946	4.776	7	10	1	3	9	7	23	1	5.006	2.179	3	25.193
gesamt	10	16.816	392	25	65	959	6.990	11	15	1	5	74	7	23	5	5.794	2.509	3	33.704
in %	0,03	49,89	1,16	0,07	0,19	2,85	20,74	0,03	0,04	0,00	0,01	0,22	0,02	0,07	0,01	17,19	7,44	0,01	100,00

1) Geburt und Schlachtung der Rinder in Österreich

2) Geburt der Rinder nicht in Österreich, geschlachtet in Österreich

AT= Österreich, ♂= männlich, ♀= weiblich, BE= Belgien, BG= Bulgarien, CH= Schweiz, CZ= Tschechien, DE= Deutschland, DK= Dänemark, EE= Estland, EL= Griechenland, ES= Spanien, FI= Finnland, FR= Frankreich, HR= Kroatien, HU= Ungarn, IE= Irland, IT= Italien, LT= Litauen, LU= Luxemburg, LV= Lettland, NL= Niederlande, PL= Polen, PT= Portugal, RO= Rumänien, SE= Schweden, SI= Slowenien, SK= Slowakei, UK= Vereinigtes Königreich

Quelle: AMA

D) Lebendvermarktung von Nutzkälbern, Jung- und Jährlingsrindern in Österreich

1) Männliche Nutzkälber zwischen 8 Tagen und vier Wochen in EUR/Stück (exkl. USt.)

	25. Woche 23			25. KW 22
	Stück	Ø Gewicht	EUR/Stück	EUR/Stück
Stierkälber - Milchrasen	34	64,97	145,64	165,61
Stierkälber - Fleischrasen ^{*)}	108	80,17	448,19	416,94

^{*)} Fleischrasen, Zweinutzungsrasen oder aus einer Kreuzung mit einer Fleischrasse

Quelle: AMA

2) Jungrinder und Jährlingsrinder in EUR/kg (exkl. USt.)

	25. Woche 23			25. KW 22
	Stück	Ø Gewicht	EUR/kg	EUR/kg
Jungrinder	123	310,78	2,81	2,70
Jährlingsrinder - männlich	-	-	-	-
Jährlingsrinder - weiblich	-	-	-	2,25

Jungrinder: männlich und weiblich, 6 bis 11 Monate, zur Mastung; Jährlingsrinder: 12 bis 23 Monate, zur Mastung

Quelle: AMA

E) Zuchtrinderverkäufe

1) Versteigerungen, Nettopreise in EUR

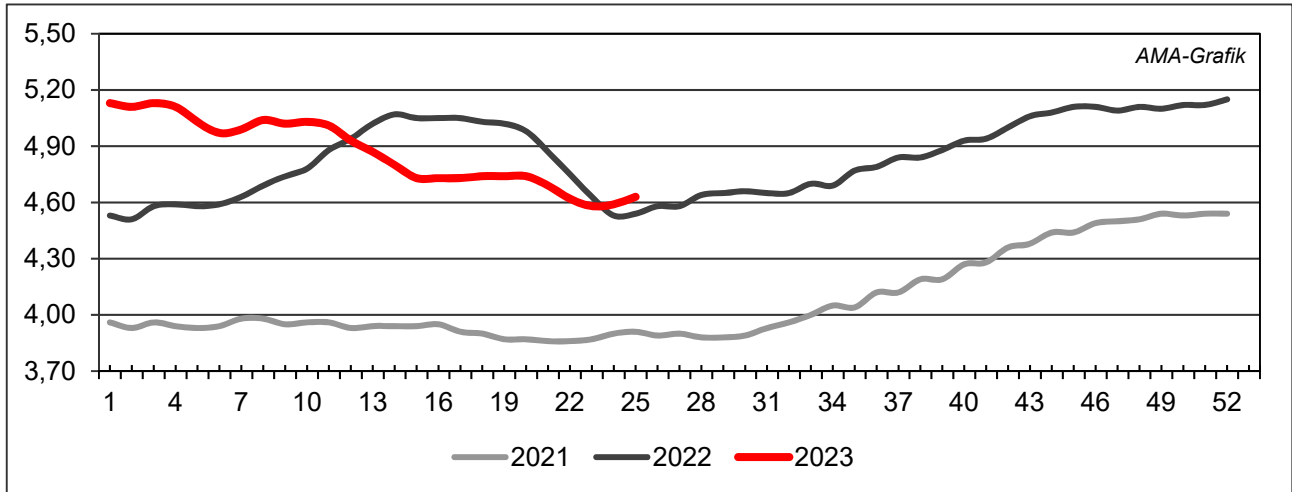
Bergland, am 21. Juni 2023

	Rasse	aufgetrieben	verkauft	Gesamterlös
Stiere	Fleckvieh	7	6	11.620,00
Erstlingskühe	Fleckvieh	51	49	104.990,00
Kühe	Fleckvieh	1	1	2.240,00
Kalbinnen	Fleckvieh	119	119	279.400,00
Zuchtkälber weiblich	Fleckvieh	74	74	49.380,00
Kalbinnen	Brown Swiss	2	2	3.600,00
Erstlingskühe	Holstein	6	5	10.960,00
Zuchtkälber weiblich	Holstein	1	1	570,00

Quelle: NÖ Genetik Rinderzuchtverband

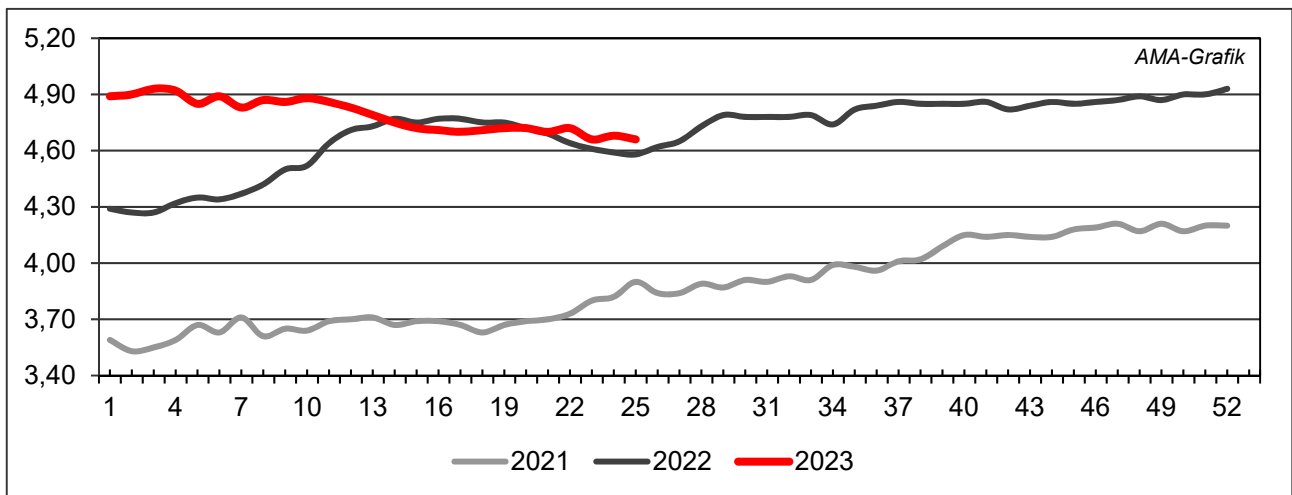
IV GRAFIK ÖSTERREICH

F) Schlachtstierpreise (E-P) in EUR/kg, exkl. USt.



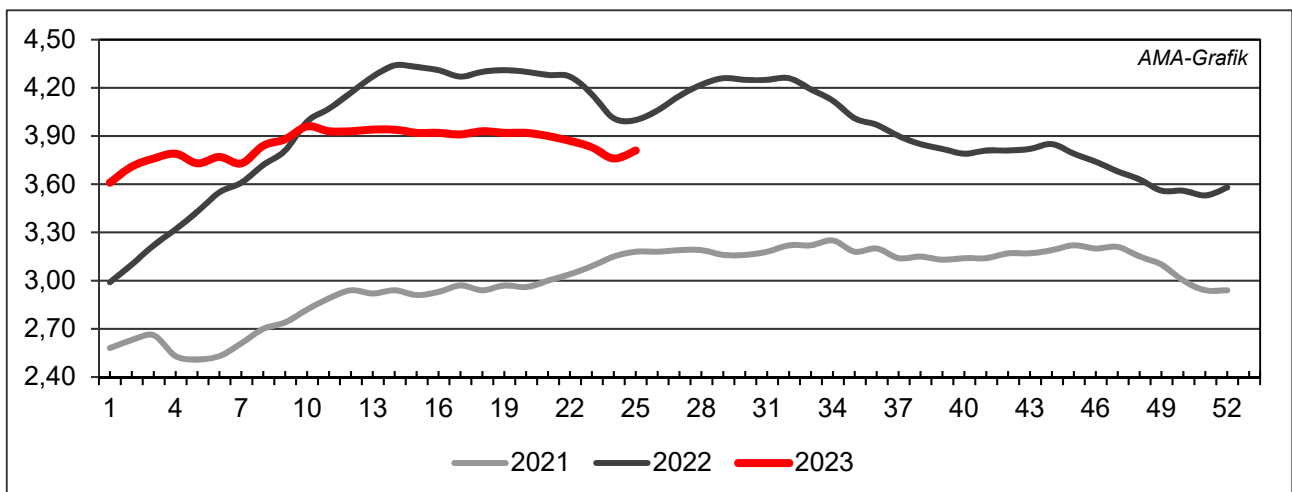
Quelle: AMA

G) Schlachtkalbinnenpreise (E-P) in EUR/kg, exkl. USt.



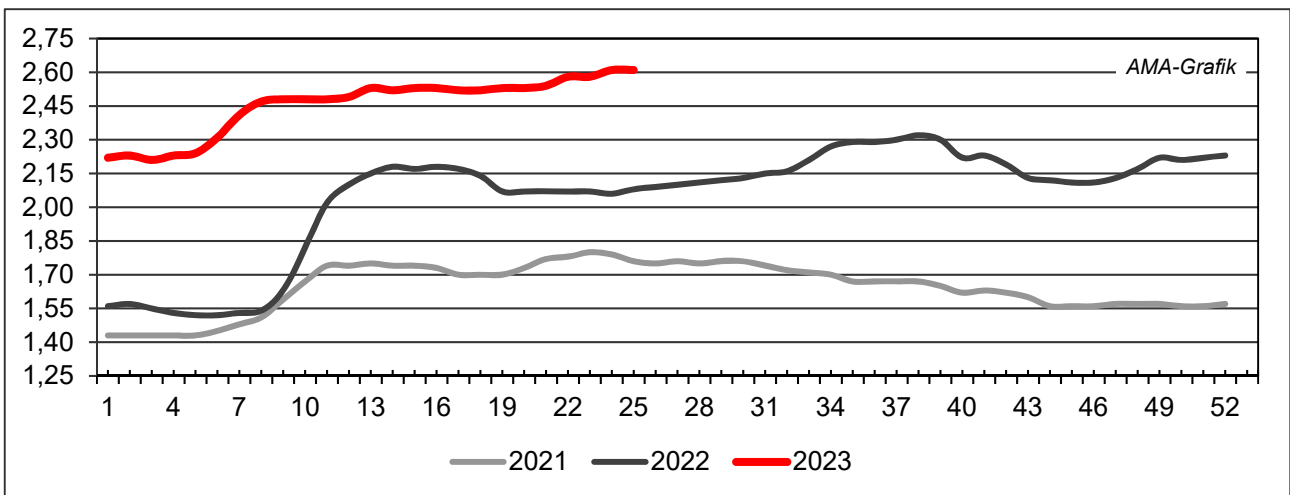
Quelle: AMA

H) Schlachtkuhpreise (E-P) in EUR/kg, exkl. USt.



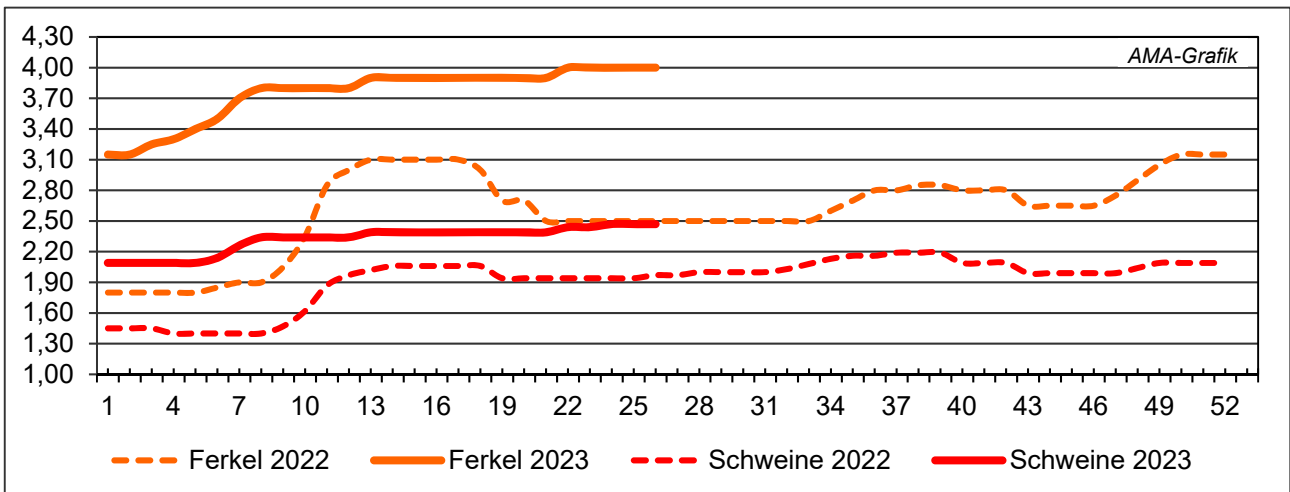
Quelle: AMA

I) Schweinehälftenpreise (S-P) in EUR/kg, exkl. USt.



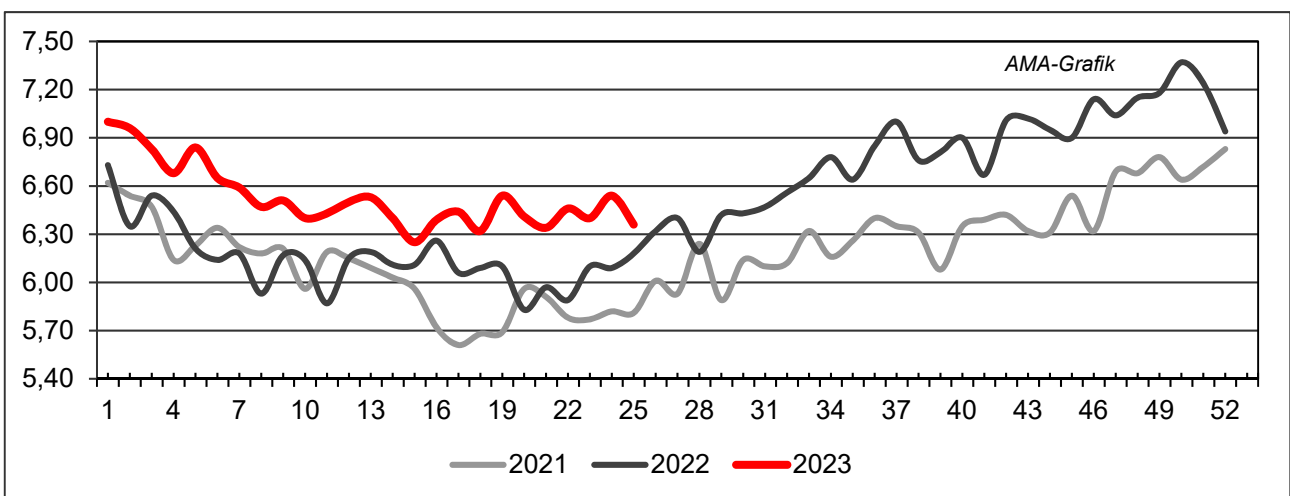
Quelle: AMA

J) Vergleich der Notierungspreise für Ferkel bzw. Schweine in EUR/kg, exkl. USt.



Quelle: Erzeugergemeinschaften

K) Schlachtkälberpreise in EUR/kg, exkl. USt.



Quelle: AMA

V MARKT UND PREISE INTERNATIONAL

L) EU-Preisspiegel für Schlachtvieh

1) Rinder (EUR/100 kg Schlachtgewicht, kalt)

Woche bis:	Jungrinder R3			Jungstiere R3			Ochsen R3			Kühe O3			Kalbinnen R3		
	04.06.	11.06.	18.06.	04.06.	11.06.	18.06.	04.06.	11.06.	18.06.	04.06.	11.06.	18.06.	04.06.	11.06.	18.06.
Belgien	-	-	-	431,81	432,14	397,00	-	-	-	416,69	415,00	415,51	479,00	480,00	480,00
Bulgarien	-	-	-	471,24	529,09	529,09	471,24	471,24	471,24	325,98	396,26	368,94	-	-	-
Tschechien	-	-	-	474,87	806,30	463,66	-	-	-	368,93	366,61	372,13	413,64	402,77	404,22
Dänemark	485,19	486,20	485,13	461,16	459,49	461,11	493,38	473,59	467,55	423,17	428,62	427,16	476,47	472,65	471,31
Deutschland	-	-	-	459,74	458,10	459,96	456,92	489,49	481,49	422,06	416,15	416,32	471,37	465,32	466,32
Estland	-	-	-	-	-	-	-	-	-	384,73	377,89	380,89	-	-	-
Irland	507,79	533,81	564,99	504,80	500,42	496,42	519,12	514,18	509,10	422,88	421,28	413,43	521,50	519,21	513,11
Griechenland	-	-	-	-	-	469,27	-	-	-	-	-	270,00	-	-	-
Spanien	537,96	544,34	540,36	517,41	522,69	539,87	-	-	-	365,96	371,96	373,86	532,49	523,08	538,32
Frankreich	-	-	-	525,00	526,00	524,00	533,00	538,00	537,00	487,00	491,00	493,00	549,00	550,00	550,00
Kroatien	-	-	-	513,00	511,00	509,00	-	-	-	402,00	430,00	430,00	522,00	528,00	519,00
Italien	510,71	510,71	545,25	502,56	502,56	495,73	500,51	500,51	500,51	389,71	389,71	390,38	462,19	462,19	529,76
Zypern	-	-	-	-	-	-	-	-	-	-	-	-	-	-	-
Lettland	364,14	364,14	364,14	346,79	346,79	346,79	-	-	-	329,18	306,57	306,71	378,13	329,28	232,72
Litauen	-	-	-	414,53	401,82	405,02	-	-	-	385,20	376,25	371,34	417,33	388,37	408,51
Luxemburg	-	-	-	490,29	490,45	-	510,81	-	551,20	441,51	437,79	447,29	539,44	540,05	536,34
Ungarn	-	-	-	-	-	-	-	-	-	328,39	333,12	268,57	194,47	195,48	194,22
Malta	-	-	-	-	-	-	-	-	-	-	-	-	-	267,40	267,40
Niederlande	496,00	494,00	496,00	433,00	443,00	433,00	-	-	-	439,00	434,00	431,00	424,00	318,00	284,00
ÖSTERREICH	553,24	546,40	534,87	458,85	455,76	457,06	491,98	493,26	493,55	380,59	370,13	367,14	469,10	463,25	468,52
Polen	508,66	513,85	515,28	463,10	471,85	473,16	-	-	-	414,23	416,67	417,82	498,93	503,13	504,53
Portugal	481,48	483,65	421,38	520,83	536,36	524,02	450,00	450,00	450,00	314,42	324,69	310,45	510,46	506,08	516,40
Rumänien	425,58	425,91	425,91	456,81	451,76	455,39	412,26	412,58	425,91	394,72	390,50	413,18	405,97	406,28	434,19
Slowenien	459,68	459,68	514,68	478,96	474,54	471,15	-	-	-	337,88	326,04	343,16	465,97	463,61	471,56
Slowakei	-	-	-	-	435,51	443,73	-	-	-	259,94	314,51	-	-	-	-
Finnland	-	-	-	506,00	504,53	499,76	-	-	-	338,86	327,80	337,94	499,05	503,30	504,09
Schweden	538,99	526,68	535,65	504,22	508,11	507,32	502,75	480,26	508,44	455,81	454,55	461,00	492,83	492,03	493,72
EU	529,69	535,05	529,97	489,95	493,82	492,97	515,50	513,61	510,28	427,50	426,98	425,89	513,81	510,90	514,74

Quelle: http://ec.europa.eu/agriculture/market-observatory/meat/beef/statistics_en.htm, Europäische Kommission

2) Marktpreis für geschlachtete Schafe (EUR/100 kg)

	Woche bis:	28.05.2023	04.06.2023	11.06.2023	18.06.2023	Vorwoche ±
SCHWERE LÄMMER	Belgien	634,80	683,60	743,80	746,30	2,50
	Deutschland	827,08	813,55	822,30	826,80	4,50
	Spanien	741,01	739,09	724,01	705,33	-18,68
	Frankreich	824,00	819,00	818,00	819,00	1,00
	Kroatien	906,19	929,74	929,78	941,55	11,77
	Irland	752,52	741,92	736,76	756,63	19,87
	Italien	563,00	559,00	553,00	-	-
	Zypern	742,00	742,00	742,00	743,00	1,00
	Lettland	600,00	665,06	578,74	655,04	76,30
	Litauen	-	-	576,40	616,46	40,06
	Ungarn	790,39	763,37	758,77	770,89	12,12
	Niederlande	615,51	-	-	-	-
	ÖSTERREICH	685,00	660,00	694,00	667,00	-27,00
	Portugal	506,67	506,67	493,00	493,00	0,00
	Rumänien	321,50	302,26	446,14	418,06	-28,08
	Slowenien	651,69	687,26	676,52	676,83	0,31
	Finnland	558,84	576,64	576,64	576,64	0,00
	Schweden	769,55	754,86	761,77	735,93	-25,84
	<i>EU</i>	<i>757,38</i>	<i>752,97</i>	<i>752,89</i>	<i>754,27</i>	<i>1,38</i>
	LEICHTE LÄMMER	Bulgarien	910,90	985,07	-	895,45
Griechenland		694,10	695,13	-	705,95	-
Spanien		752,59	749,46	734,87	722,40	-12,47
Kroatien		979,81	1.005,22	996,75	1.007,86	11,11
Italien		603,00	603,00	598,00	-	-
Lettland		470,53	751,20	600,00	544,23	-55,77
Ungarn		-	-	-	-	-
Portugal		716,80	716,80	719,47	732,77	13,30
Slowenien		665,67	664,51	642,13	680,19	38,06
<i>EU</i>		<i>708,49</i>	<i>707,60</i>	<i>700,02</i>	<i>698,03</i>	<i>-1,99</i>

 Quelle: http://ec.europa.eu/agriculture/sheep-goats/presentations/index_en.htm, Europäische Kommission

3) Schweine, Klasse S (EUR/100 kg Schlachtgewicht, kalt)

Woche bis:	28.05.2023	04.06.2023	11.06.2023	18.06.2023	Vorwoche ±
Belgien	234,80	240,11	241,77	247,11	5,34
Tschechien	237,58	239,90	240,82	244,93	4,11
Dänemark	209,57	210,38	209,95	210,02	0,07
Deutschland	249,96	251,50	255,13	257,02	1,89
Estland	217,44	220,88	219,23	220,22	0,99
Spanien	256,99	256,71	256,38	257,13	0,75
Frankreich	234,00	235,00	236,00	238,00	2,00
Kroatien	239,00	240,00	233,00	245,00	12,00
Irland	222,01	222,10	222,34	222,46	0,12
Lettland	250,38	252,97	259,05	261,57	2,52
Litauen	235,36	243,11	241,59	240,18	-1,41
Luxemburg	245,70	249,34	250,67	254,61	3,94
Ungarn	255,03	259,30	261,13	260,10	-1,03
Niederlande	215,08	217,82	218,05	219,21	1,16
ÖSTERREICH	260,72	263,94	264,82	266,23	1,41
Polen	253,91	257,76	264,66	269,70	5,04
Portugal	266,74	266,74	266,74	266,74	0,00
Rumänien	269,13	278,89	282,38	284,74	2,36
Slowenien	264,89	268,67	270,19	272,66	2,47
Slowakei	243,71	250,92	251,86	258,13	6,27
Finnland	230,36	230,20	228,59	230,26	1,67
Schweden	225,57	224,84	224,87	224,82	-0,05
<i>EU</i>	243,62	245,13	246,46	248,16	1,70

 Quelle: http://ec.europa.eu/agriculture/market-observatory/meat/pigmeat/statistics_en.htm, Europäische Kommission

4) Schweine, Klasse E (EUR/100 kg Schlachtgewicht, kalt)

Woche bis:	28.05.2023	04.06.2023	11.06.2023	18.06.2023	Vorwoche ±
Belgien	224,73	231,85	232,78	237,74	4,96
Bulgarien	275,75	276,70	276,61	276,82	0,21
Tschechien	231,29	233,99	234,73	238,66	3,93
Dänemark	206,89	207,56	207,53	207,34	-0,19
Deutschland	246,28	247,84	251,49	253,57	2,08
Estland	213,66	215,38	214,00	215,50	1,50
Spanien	248,92	247,28	246,35	246,66	0,31
Frankreich	227,00	227,00	228,00	231,00	3,00
Kroatien	239,00	244,00	244,00	248,00	4,00
Irland	222,15	222,19	222,08	222,51	0,43
Zypern	243,93	244,19	243,23	244,52	1,29
Lettland	257,73	260,76	264,07	271,41	7,34
Litauen	247,01	249,78	249,95	256,48	6,53
Luxemburg	237,49	242,09	242,96	246,73	3,77
Ungarn	252,60	256,10	257,76	256,73	-1,03
Niederlande	213,94	216,68	216,91	218,07	1,16
ÖSTERREICH	249,58	253,59	254,04	254,81	0,77
Polen	252,20	256,04	262,55	267,98	5,43
Portugal	267,36	267,36	267,36	267,36	0,00
Rumänien	269,40	278,14	282,51	283,53	1,02
Slowenien	244,62	246,28	248,85	252,25	3,40
Slowakei	247,48	255,12	253,84	258,44	4,60
Finnland	222,99	221,30	220,47	222,06	1,59
Schweden	223,22	222,26	221,86	221,46	-0,40
EU	239,70	241,45	243,55	245,60	2,05

Quelle: http://ec.europa.eu/agriculture/market-observatory/meat/pigmeat/statistics_en.htm, Europäische Kommission

5) Ferkel (EUR/Stück)

Woche bis:	28.05.2023	04.06.2023	11.06.2023	18.06.2023	Vorwoche ±
Belgien	92,00	93,00	93,00	94,00	1,00
Dänemark	69,28	69,28	69,27	69,25	-0,02
Deutschland	90,10	93,50	93,70	96,50	2,80
Spanien	97,87	94,71	92,70	91,97	-0,73
Frankreich	68,00	67,25	67,75	68,00	0,25
Kroatien	113,00	114,00	114,00	117,20	3,20
Italien	114,68	113,98	113,98	-	-
Lettland	77,65	-	-	84,31	-
Ungarn	108,99	107,50	-	91,51	-
Niederlande	76,25	77,00	73,25	73,75	0,50
Portugal	90,00	88,00	88,00	88,00	0,00
Finnland	87,64	88,57	85,59	87,74	2,15
Schweden	86,25	85,20	86,61	85,06	-1,55
EU	88,36	88,12	87,34	87,51	0,17

Quelle: http://ec.europa.eu/agriculture/market-observatory/meat/pigmeat/statistics_en.htm, Europäische Kommission

M) Preisentwicklung diverser Länder für Schlachtvieh

1) Deutschland gesamt: frei Schlachtstätte je kg SG in EUR ohne MwSt.

Woche bis:	04.06.2023	11.06.2023	18.06.2023	25.06.2023	Vorw. ±
Jungstiere U3	4,55	4,53	4,56	4,59	0,03
Jungstiere R3	4,51	4,49	4,51	4,54	0,03
Jungstiere O3	4,32	4,28	4,28	4,31	0,03
Kalbinnen R3	4,62	4,56	4,57	4,59	0,02
Kühe R3	4,30	4,26	4,27	4,29	0,02
Kühe O3	4,14	4,08	4,08	4,10	0,02
Kälber E-P	5,44	5,79	5,52	5,35	-0,17
Schweine S	2,47	2,50	2,52	2,52	0,00
Schweine E	2,43	2,47	2,49	2,49	0,00
Lämmer, pauschal	7,98	8,06	8,11	8,14	0,03

Quelle: Bundesministerium für Ernährung, Landwirtschaft und Verbraucherschutz (BLE, Deutschland)

2) Preise frei Schlachtstätte in Bayern*) (EUR/kg Schlachtgewicht)

Woche bis:	04.06.2023	11.06.2023	18.06.2023	25.06.2023	Vorw. ±
Jungstiere U3	4,52	4,47	4,50	4,58	0,08
Jungstiere R3	4,49	4,42	4,46	4,54	0,08
Jungstiere E-P	4,49	4,45	4,48	4,55	0,07
Kalbinnen U3	4,64	4,59	4,60	4,62	0,02
Kalbinnen R3	4,57	4,55	4,56	4,58	0,02
Kalbinnen E-P	4,51	4,50	4,50	4,51	0,01
Kühe U3	4,53	4,48	4,50	4,51	0,01
Kühe R3	4,29	4,26	4,27	4,30	0,03
Kühe E-P	4,12	4,07	4,08	4,10	0,02
Schweine E	2,42	2,46	2,47	2,47	0,00
Schweine S-P	2,43	2,47	2,48	2,48	0,00

*) Abrechnung erfolgt bei Rindern und Schweinen nach Warmgewicht

Quelle: Bayerischer Bauernverband

3) Italien: Marktbericht Markt Modena - Preise in EUR/kg LG (exkl. USt.)

Nutzkälber/Einsteller	29.05.2023	05.06.2023	12.06.2023	19.06.2023	26.06.2023
Nutzkälber/Fleischrasse Extra Qual.	4,75-5,45	4,75-5,45	4,75-5,45	4,75-5,45	4,75-5,45
Nutzkälber/Fleischrasse	2,88-3,65	2,88-3,65	2,88-3,65	2,88-3,65	2,88-3,65
Einsteller/Limousin	3,94-4,07	3,94-4,07	3,94-4,07	3,92-4,05	3,90-4,03
Einsteller/Kreuzungen	3,64-3,75	3,64-3,75	3,64-3,75	3,62-3,73	3,60-3,71
Schlachtrinder/Jungstiere	29.05.2023	05.06.2023	12.06.2023	19.06.2023	26.06.2023
Limousin	3,76-3,83	3,75-3,82	3,75-3,82	3,75-3,82	3,73-3,80
Charolais u. Kreuzungen Extra Qual.	3,49-3,59	3,46-3,56	3,46-3,56	3,46-3,54	3,44-3,52
Schwarzbunte 1. Qual.	2,24-2,34	2,24-2,34	2,24-2,34	2,22-2,32	2,20-2,30
Schlachtrinder/Kalbinnen	29.05.2023	05.06.2023	12.06.2023	19.06.2023	26.06.2023
Limousin	3,66-3,71	3,66-3,71	3,66-3,71	3,66-3,71	3,66-3,71
Fleischrasse u. Kreuzungen	3,42-3,47	3,40-3,45	3,40-3,45	3,40-3,45	3,40-3,45

Quelle: www.borsamercimodena.it, Borsa Merci di Modena

Marktbericht Markt Modena - Fleischpreise in EUR/kg

Jungstierfleisch/Hälften	29.05.2023	05.06.2023	12.06.2023	19.06.2023	26.06.2023
Extra Qualität	7,14-7,34	7,14-7,34	7,14-7,34	7,14-7,34	7,11-7,31
1. Qualität	6,59-7,09	6,59-7,09	6,59-7,09	6,59-7,09	6,56-7,06
2. Qualität	6,10-6,45	6,05-6,40	6,05-6,40	6,02-6,37	5,99-6,34
Kalbinnenfleisch/Hälften	29.05.2023	05.06.2023	12.06.2023	19.06.2023	26.06.2023
Extra Qualität	6,85-7,02	6,85-7,02	6,85-7,02	6,85-7,02	6,85-7,02
1. Qualität	6,30-6,60	6,30-6,60	6,30-6,60	6,30-6,60	6,30-6,60
2. Qualität	6,10-6,30	6,05-6,25	6,05-6,25	6,05-6,25	6,05-6,25

Quelle: www.borsamermodena.it, Borsa Merci di Modena

4) Italien: Richtpreis Schlachtschweine in EUR/kg

Notierung vom:	08.06.2023	15.06.2023	22.06.2023
Schlachtschweine 130 - 144 kg LG	1,78	1,79	1,82

Quelle: www.listinicum.it, Commissione Unica Nazionale

5) Niederlande: Schweine und Ferkel in EUR/kg

Woche bis:	18.06.2023	25.06.2023	02.07.2023
Vion, ab Hof, inkl. USt., in EUR/kg SG Basispreis 56 % MFA, Typ A, 78 - 100 kg	2,41	2,48	2,48
Ferkel (BestPigletPrice), EUR/Stück	79,00	79,00	79,00

Quelle: VDE Varkenshandel

6) Dänemark: Produzentenpreise

Woche bis:	18.06.2023	25.06.2023	02.07.2023
Schlachtschweine, 61 % MFA in EUR/kg	1,85	1,85	1,85

Quelle: Danish Crown

7) Frankreich: Schweine in EUR/kg SG, ab Hof

Woche bis:	18.06.2023	25.06.2023	02.07.2023
Bretagne, 56 % Fleischanteil Montag	2,198	2,245	2,294
Donnerstag	2,234	2,279	-

Quelle: www.marche-porc-breton.com, Marché du Porc Breton

8) Spanien: Mercolleida, Notierungen in EUR

Woche bis:	18.06.2023	25.06.2023	02.07.2023
Schweine in EUR/kg LG (Cerdo Selecto)	2,04	2,04	2,04
Ferkel (20 kg) in EUR/Stück (Precio Base Lleida)	83,00	83,00	83,00

Quelle: ANAFRIC

Der Marktbericht Vieh und Fleisch erscheint wöchentlich.

Dieser Bericht ist auf der Webseite der
Agrarmarkt Austria (www.ama.at) im Internet verfügbar.

Die nächste Ausgabe wird voraussichtlich am 6. Juli 2023 erscheinen.

Impressum

Informationen gemäß § 5 E-Commerce Gesetz und Offenlegung gemäß § 25 Mediengesetz

Medieninhaber, Herausgeber, Vertrieb: Agrarmarkt Austria

Redaktion: GB I/Abt. 3 – Referat 08

Dresdner Straße 70

1200 Wien

UID-Nr.: ATU16305503

Telefon: +43 50 3151-248

Fax: +43 50 3151-396

E-Mail: preismeldungen@ama.gv.at

Vertretungsbefugt:

- Mag.^a Lena Karasz, Vorstandsmitglied für den Geschäftsbereich I
- Dipl.-Ing. Günter Griesmayr, Vorstandsvorsitzender und Vorstandsmitglied für den Geschäftsbereich II

Die Agrarmarkt Austria ist eine gemäß § 2 AMA-Gesetz 1992, BGBl. Nr. 376/1992, eingerichtete juristische Person öffentlichen Rechts, deren Aufgaben in § 3 leg. cit. festgelegt sind. Sie unterliegt gemäß § 25 leg. cit. der Aufsicht des gemäß Bundesministeriengesetz 1986, BGBl. Nr. 76/1986, für Landwirtschaft zuständigen Mitglieds der Bundesregierung.

Hersteller: Eigendruck

Bildnachweis: www.pixabay.com

Verlagsrechte: Die in dieser Broschüre veröffentlichten Beiträge sind urheberrechtlich geschützt. Alle Rechte sind vorbehalten. Nachdruck und Auswertung der von der AGRARMARKT AUSTRIA erhobenen Daten sind mit Quellenangabe gestattet. Alle Angaben ohne Gewähr.

Im Sinne des Gleichheitsgrundsatzes haben die Ausführungen in gleicher Weise für alle Geschlechter Geltung.