



AMA
AgrarMarkt Austria

Dresdner Straße 70, 1200 Wien

K-Ö
Gemäß des § 3 Abs. 1 Z 1 des AMA-Gesetzes 1992 (BGBl. Nr. 376/1992 i. d. g. F.)
Zertifiziertes Qualitätsmanagement-System nach ÖNORM EN ISO 9001 REG. Nr. 01537/0
Zertifiziertes Informationssicherheits-Management-System nach ÖNORM ISO/IEC 27001 REG Nr. 35/0
Zertifiziertes IT Service-Management-System nach ISO/IEC 20000-1 REG Nr. 45/0
Zertifiziertes Umweltmanagement-System nach EMAS REG Nr. AT-000680 und ÖNORM EN ISO 14001 REG Nr. 02982/0

www.ama.at



Marktbericht

VIEH UND FLEISCH | 41. Woche | 09.10.2017 – 15.10.2017

41. AUSGABE 2017

Marktübersicht

Preisbericht Österreich

Markt Österreich

Markt und Preise international

I N H A L T

I.....	MARKTÜBERSICHT.....	3
II.....	PREISBERICHT ÖSTERREICH.....	4
	A) Preisbericht.....	4
	B) Preisbericht – Zukauf EU.....	7
III.....	MARKT ÖSTERREICH.....	8
	C) Daten aus der Rinderdatenbank.....	8
	D) Lebendvermarktung von Nutzkälbern, Jung -und Jährlingsrindern in Österreich.....	9
	E) Zuchtrinderverkäufe.....	9
IV.....	GRAFIK ÖSTERREICH.....	10
	F) Schlachtstierpreise (E-P).....	10
	G) Schlachtkalbinnenpreise (E-P).....	10
	H) Schlachtkuhpreise (E-P).....	10
	I) Schweinehälftenpreise (S-P).....	11
	J) Vergleich der Notierungspreise für Ferkel bzw. Schweine.....	11
	K) Schlachtkälberpreise.....	11
V.....	MARKT UND PREISE INTERNATIONAL.....	12
	L) EU-Preisspiegel für Schlachtvieh.....	12
	M) Preisentwicklung diverser Länder für Schlachtvieh.....	18

I MARKTÜBERSICHT

Jungstierpreis über 4 Euro

Der durchschnittliche Auszahlungspreis der Schlachthöfe (E-P) für Jungtiere stieg in der Berichtswoche um 4 Cent je kg. Es kam zu einem Preis von EUR 4,02 je kg. Dieser lag um 3,9 % über dem Niveau des Vorjahres.

Für Schlachtkühe wurde um 5 Cent je kg weniger bezahlt. Der Preis lag bei EUR 2,84 je kg und um 16,9 % über dem Vorjahresniveau.

Der Preis für Kalbinnen sank um 3 Cent je kg. Der Durchschnittspreis lag bei EUR 3,66 je kg und um 4,9 % über der Linie des Vorjahres.

Bei Schlachtkälbern sank der Preis um 16 Cent auf EUR 6,11 je kg. Im Vergleich zur Vorjahreswoche ergab das ein Plus von 2,0 %.

Preiserwartungen für die 42. KW

Laut Österreichischer Rinderbörse nimmt das Angebot an Jungtieren, Ochsen und Kalbinnen etwas ab, die Nachfrage ist stabil. Bei Jungtieren und Ochsen steigen die Preise leicht, dürften jedoch vorerst die Spitze erreicht haben. Die Preise für Kalbinnen bleiben unverändert. Der Schlachtkuhmarkt präsentiert sich weiterhin uneinheitlich, das Angebot liegt insgesamt unter den zu dieser Jahreszeit üblichen Mengen. Nicht alle Schlachthöfe stimmten unveränderten Schlachtkuhpreisen zu. Bei Schlachtkälbern bleibt das Angebot weiterhin knapp, weshalb die Nachfrage nach österreichischem Kalbfleisch nicht zur Gänze erfüllt werden kann. Die Preise sind stabil.

In den meisten EU-Ländern ist der Jungstiermarkt vorerst ausgereizt. Die Preise bleiben überwiegend stabil, regional (z.B. in Bayern) kann es nochmals zu leichten Verbesserungen kommen. Bei Schlachtkühen ist der Markt weiterhin uneinheitlich. Während in Italien, Nord- und Ostdeutschland von einem steigenden Schlachtkuhaufkommen berichtet wird, liegt das Angebot in Holland und Bayern unter den Vorjahresmengen. Die Preise tendieren überwiegend leicht abwärts.

Geringes Überangebot bei Schlachtschweinen

Der Durchschnittspreis (S-P) für Schlachtschweine sank in der Berichtswoche um 2 Cent je kg. Dieser lag bei EUR 1,61 je kg und um 3,6 % unter dem Vorjahrespreis. Laut Österreichischer Schweinebörse tendierte das Angebot an schlachtreifen Schweinen saisontypisch aufwärts. Vereinzelt mussten Schlachtpartien den einen oder anderen Tag nach hinten verschoben werden, in Summe waren die Überhänge mit 1 bis 2 % aber sehr überschaubar. Auf dem Fleischmarkt wurde Verarbeitungsware spürbar flotter gehandelt, bei Edelteilen wie Nacken und Karre gab es allerdings Preiseinbußen.

Die Mastschweine-Notierung bleibt bis zum 25. Oktober unverändert bei EUR 1,51 je kg.

Der Preis für Zuchtsauen sank in der Berichtswoche um 2 Cent auf EUR 1,24 je kg. Im Vergleich zum Vorjahr ergab sich ein Plus von 3,3 %.

Unveränderte Ferkelnotierung

Auf dem österreichischen Ferkelmarkt zeigte das Angebot eine fallende Tendenz und konnte wieder vollständig und pünktlich platziert werden. Die Nachfrage hat sich zuletzt zufriedenstellend entwickelt und sollte in den nächsten Wochen steigen. Die Ferkelnotierung bleibt in der 42. Kalenderwoche unverändert bei EUR 2,30 je kg.

Europaweit befanden sich die Ferkelmärkte nach den schwierigen letzten Wochen auf Erholungskurs.

Stabilisierung am EU-Schweinemarkt

Nach einer mehrwöchigen Schwächeperiode gewann der EU-Schweinemarkt wieder an Stabilität. Während das Angebot weiterhin umfangreich ausfiel, sorgte die steigende Wurst- und Schinkenproduktion für Entlastung. Die Notierungen konnten sich zumeist behaupten, in Spanien und Italien gaben sie aber weiter nach.

Der deutsche Schweinemarkt weist regional noch leichte Überhänge auf, die jedoch allmählich abgebaut werden. Der Vereinigungspreis für Schlachtschweine bleibt im Zeitraum 19. bis 25. Oktober unverändert bei EUR 1,50 je kg.

II PREISBERICHT ÖSTERREICH

A) Preisbericht für die 41. Woche, 09. Oktober 2017 bis 15. Oktober 2017

1) Frei Rampe Preise (EUR/kg, exkl. USt) und Umsatzmengen (Stück) der meldepflichtigen Schlachthöfe

Österreich ¹⁾	40. Woche 17		41. Woche 17		Vorw. ±	41. KW 16
	EUR/kg	Stück	EUR/kg	Stück	EUR/kg	EUR/kg
Jungstiere U3	4,01	907	4,07	892	0,06	3,92
Jungstiere R3	3,95	308	4,02	332	0,07	3,86
Jungstiere E-P	3,98	3.232	4,02	3.085	0,04	3,87
Ochsen U3	4,41	40	4,45	42	0,04	4,17
Ochsen R3	4,23	71	4,22	81	-0,01	4,01
Ochsen E-P ⁴⁾	4,24	228	4,22	242	-0,02	4,09
Kühe R3	3,16	325	3,07	298	-0,09	2,70
Kühe O3	2,89	133	2,86	140	-0,03	2,44
Kühe E-P	2,89	2.587	2,84	2.534	-0,05	2,43
Kalbinnen U3	3,91	224	3,85	238	-0,06	3,65
Kalbinnen R3	3,68	176	3,72	283	0,04	3,53
Kalbinnen E-P	3,69	846	3,66	1.067	-0,03	3,49
Schweine S ²⁾	1,67	44.303	1,65	46.344	-0,02	1,71
Schweine E ²⁾	1,55	21.699	1,53	21.253	-0,02	1,59
Schweine U ²⁾	1,34	964	1,32	976	-0,02	1,38
Schweine S-P ²⁾	1,63	66.985	1,61	68.582	-0,02	1,67
Zuchtsauen	1,26	1.003	1,24	968	-0,02	1,20
Kälber E-P ³⁾	6,27	423	6,11	366	-0,16	5,99
Jungrinder E-P ³⁾	4,77	284	4,74	345	-0,03	4,65

Quelle: AMA

Niederösterreich	40. Woche 17		41. Woche 17		Vorw. ±	41. KW 16
	EUR/kg	Stück	EUR/kg	Stück	EUR/kg	EUR/kg
Jungstiere U3	3,98	179	4,04	175	0,06	3,92
Jungstiere R3	3,96	63	3,97	91	0,01	3,84
Jungstiere E-P	3,97	714	3,99	678	0,02	3,87
Ochsen U3	-	-	-	-	-	-
Ochsen R3	-	-	-	-	-	-
Ochsen E-P ⁴⁾	-	-	-	-	-	-
Kühe R3	3,05	59	3,01	63	-0,04	2,69
Kühe O3	2,74	12	2,72	29	-0,02	2,35
Kühe E-P	2,88	429	2,82	461	-0,06	2,45
Kalbinnen U3	3,93	58	3,91	52	-0,02	3,64
Kalbinnen R3	3,69	43	3,75	68	0,06	3,49
Kalbinnen E-P	3,76	203	3,74	236	-0,02	3,52
Schweine S ²⁾	1,68	8.328	1,66	8.261	-0,02	1,73
Schweine E ²⁾	1,56	2.845	1,53	3.135	-0,03	1,60
Schweine U ²⁾	1,34	130	1,32	124	-0,02	1,38
Schweine S-P ²⁾	1,65	11.305	1,62	11.522	-0,03	1,69
Zuchtsauen	1,26	183	1,23	182	-0,03	1,18
Kälber E-P ³⁾	-	-	-	-	-	-
Jungrinder E-P ³⁾	-	-	-	-	-	-

Quelle: AMA

Frei Rampe Preise (EUR/kg, exkl. USt) und Umsatzmengen (Stück) der meldepflichtigen Schlachthöfe

	40. Woche 17		41. Woche 17		Vorw. ±	41. KW 16
	EUR/kg	Stück	EUR/kg	Stück		
Oberösterreich						
Jungstiere U3	4,04	465	4,10	434	0,06	3,94
Jungstiere R3	3,97	169	4,05	146	0,08	3,88
Jungstiere E-P	3,99	1.660	4,04	1.584	0,05	3,88
Ochsen U3	-	-	-	-	-	-
Ochsen R3	-	-	-	-	-	-
Ochsen E-P ⁴⁾	-	-	-	-	-	-
Kühe R3	3,22	134	3,10	111	-0,12	2,71
Kühe O3	2,95	44	2,93	36	-0,02	2,51
Kühe E-P	2,98	845	2,93	787	-0,05	2,52
Kalbinnen U3	3,90	73	3,79	94	-0,11	3,63
Kalbinnen R3	3,55	63	3,69	126	0,14	3,56
Kalbinnen E-P	3,70	309	3,67	433	-0,03	3,52
Schweine S ²⁾	1,67	15.039	1,64	15.534	-0,03	1,71
Schweine E ²⁾	1,55	8.517	1,53	7.730	-0,02	1,59
Schweine U ²⁾	1,35	341	1,32	372	-0,03	1,39
Schweine S-P ²⁾	1,62	23.901	1,60	23.636	-0,02	1,66
Zuchtsauen	1,26	377	1,25	384	-0,01	1,20
Kälber E-P ³⁾	-	-	-	-	-	-
Jungrinder E-P ³⁾	-	-	-	-	-	-

Quelle: AMA

	40. Woche 17		41. Woche 17		Vorw. ±	41. KW 16
	EUR/kg	Stück	EUR/kg	Stück		
Steiermark						
Jungstiere U3	3,94	131	4,06	133	0,12	3,87
Jungstiere R3	3,88	40	3,95	19	0,07	3,86
Jungstiere E-P	3,94	389	4,02	322	0,08	3,87
Ochsen U3	-	-	-	-	-	-
Ochsen R3	-	-	-	-	-	-
Ochsen E-P ⁴⁾	-	-	-	-	-	-
Kühe R3	3,22	52	3,06	49	-0,16	2,69
Kühe O3	-	-	2,86	13	-	2,52
Kühe E-P	2,89	300	2,90	322	0,01	2,43
Kalbinnen U3	3,88	71	3,79	61	-0,09	3,60
Kalbinnen R3	3,77	39	3,57	31	-0,20	3,48
Kalbinnen E-P	3,77	162	3,61	151	-0,16	3,49
Schweine S ²⁾	1,67	20.127	1,65	21.720	-0,02	1,71
Schweine E ²⁾	1,55	9.999	1,53	9.989	-0,02	1,59
Schweine U ²⁾	1,34	467	1,31	462	-0,03	1,37
Schweine S-P ²⁾	1,62	30.606	1,61	32.178	-0,01	1,67
Zuchtsauen	1,26	432	1,24	392	-0,02	1,20
Kälber E-P ³⁾	-	-	-	-	-	-
Jungrinder E-P ³⁾	-	-	-	-	-	-

1) Inkl. Salzburg und Kärnten, aus Datenschutzgründen können diese Preise und Umsatzmengen nicht veröffentlicht werden.

2) Abrechnung erfolgt nach Warmgewicht.

3) Inkl. Tirol und Vorarlberg, aus Datenschutzgründen können Bundesländerpreise und Umsatzmengen nicht veröffentlicht werden.

4) Aus Datenschutzgründen können Bundesländerwerte der einzelnen Qualitätsklassen nicht veröffentlicht werden.

Quelle: AMA

2) Notierungspreise in EUR/kg (exkl. USt.):

Schweinebörse Österreich	05.10.17-11.10.17	12.10.17-18.10.17	19.10.17-25.10.17
Mastschw. 56% MFA (notiert frei Rampe)	1,51	1,51	1,51
Zuchten (notiert frei Rampe)	1,32	1,32	1,32

EZG Gut Streitdorf	39. Woche 17	40. Woche 17	41. Woche 17	42. Woche 17
ÖHYB-Ferkel bis 25 kg	2,45	2,35	2,30	2,30

Quelle: Erzeugergemeinschaften

3) Schafpreise in EUR/kg (exkl. USt.) für Frischware:

	38. Woche 17	39. Woche 17	40. Woche 17	41. Woche 17
Schlachtlämmer (17 - 22 kg SG)	5,73	5,73	5,79	5,89

Quelle: AMA

4) Verkaufspreise der Österr. Schaf- und Ziegenbörse in EUR/kg (exkl. USt.) für die 41. Woche 2017:

Lebendpreis	Stück	Gesamtgewicht	Durchschnittspreis
Lämmer Kategorie I	284	12.291,00	2,24
Lämmer Kategorie I (Bio)	20	836,00	2,23
Lämmer Kategorie II / III	133	4.940,00	1,84
Lämmer Kategorie II / III (Bio)	2	83,00	1,96
Altschafe / Altwidder	85	5.999,00	0,61
Altziegen / Altböcke	-	-	-
Kitze	-	-	-
Kitze (Bio)	-	-	-
Fleischpreise	Stück	Gesamtgewicht	Durchschnittspreis
Lämmer Kategorie I	205	4.161,04	5,67
Lämmer Kategorie I (Bio)	255	5.421,59	6,30
Lämmer Kategorie II / III	-	-	-
Altschafe / Altwidder	-	-	-
Kitze	-	-	-
Kitze (Bio)	-	-	-

Quelle: Österreichische Schaf- und Ziegenbörse reg. Gen. m. b. H.

5) Preis- bzw. Markterwartungen für Schlachtrinder in EUR/kg, exkl. USt.:

Rinderbörse Österreich	40. Woche 2017	41. Woche 2017	42. Woche 2017
Jungstier HK R2/3	3,64	3,67	3,71
Kalbin HK R2/3	3,27	3,27	3,27
Kuh HK R2/3	*)	2,56	*)
Schlachtkälber HK R2/3	6,05	6,05	6,05

*) Notierung ausgesetzt

Quelle: www.rinderboerse.at

6) Marktpreise für Futtermittelmischungen in EUR/100kg, exkl. USt. – frei Betrieb:

	Juli 17	August 17	± Vormonat	August 16
Rinderfutter (18 % Eiweiß, Energiestufe 4)	25,33	25,31	-0,01	25,28
Schweinemastfutter (Alleinfutter)	26,16	26,53	0,37	25,34

Quelle: AMA

B) Preisbericht – Zukauf EU* für 31. Juli 2017 bis 03. September 2017
1) Preise (EUR/kg, exkl. USt.) und Umsatzmengen (Stück) der meldepflichtigen Schlachthöfe

	Juli 2017		August 2017		± Vormonat	Aug. 2016
	EUR/kg	Stück	EUR/kg	Stück	EUR/kg	EUR/kg
Deutschland						
Jungtiere E-P	-	-	3,80	112	-	-
Kühe E-P	2,66	9	2,63	13	-0,03	2,15
Schweine S-P **	1,78	26.441	1,76	38.191	-0,02	1,68
Slowenien						
Jungtiere E-P	3,47	754	3,52	931	0,05	3,40
Stierfleisch E-P	3,27	96	3,32	116	0,05	3,16
Kühe E-P	2,80	1.181	2,75	1.386	-0,05	2,48
Kalbinnen E-P	3,35	284	3,27	288	-0,08	3,27
Tschechien						
Jungtiere E-P	3,51	896	3,60	1.463	0,09	3,41
Stierfleisch E-P	3,27	143	3,36	84	0,09	3,24
Kühe E-P	2,89	971	2,88	1.454	-0,01	2,59
Kalbinnen E-P	3,29	489	3,30	690	0,01	3,08
Slowakei						
Jungtiere E-P	3,32	85	3,47	349	0,15	3,38
Stierfleisch E-P	3,29	49	3,19	75	-0,10	3,39
Kühe E-P	2,71	645	2,68	833	-0,03	2,34
Kalbinnen E-P	2,97	83	2,90	133	-0,07	2,63
Schweine S-P **	1,77	1.292	1,75	1.096	-0,02	1,69
Ungarn						
Jungtiere E-P	3,38	201	3,49	303	0,11	3,24
Stierfleisch E-P	3,17	35	3,27	33	0,10	3,18
Kühe E-P	2,71	182	2,60	251	-0,11	2,45
Kalbinnen E-P	3,19	44	3,30	85	0,11	2,98
Schweine S-P **	1,76	2.555	1,76	2.853	0,00	1,66
Dänemark						
Schweine S-P **	1,79	149	1,73	533	-0,06	-
Kroatien						
Kühe E-P	2,78	394	2,74	406	-0,04	2,36
Kalbinnen E-P	3,08	56	3,15	56	0,07	3,08
Niederlande						
Schweine S-P **	1,81	1.027	1,80	1.745	-0,01	1,65
Frankreich						
Jungtiere E-P	-	-	3,62	87	-	-
Stierfleisch E-P	-	-	3,31	4	-	-
Kühe E-P	3,20	2	-	-	-	2,85
Italien						
Kühe E-P	3,15	1	-	-	-	-
Luxemburg						
Kühe E-P	3,40	1	-	-	-	-
Polen						
Kühe E-P	-	-	2,55	1	-	-
Kalbinnen E-P	-	-	3,55	4	-	-
Rumänien						
Jungtiere E-P	-	-	3,63	3	-	-

* Schlachttiere wurden aus EU-Staaten lebend zugekauft und in Österreich geschlachtet. ** Abrechnung erfolgt nach Warmgewicht.

Quelle: AMA

III MARKT ÖSTERREICH

C) Daten aus der Rinderdatenbank

2017		Jän.	Feb.	März	April	Mai	Juni	Juli	Aug.	Sept.	Okt.	Nov.	Dez.	Jahr							
Schlachtungen bis 8 Monate																					
AT ¹⁾	♂	3.208	2.922	3.325	3.018	3.242	2.799	1.992	2.079					22.585							
	♀	1.943	1.933	2.357	2.309	2.145	1.831	1.562	1.678					15.758							
andere Länder ²⁾	♂	1	0	1	1	2	3	0	5					13							
	♀	0	0	0	2	0	1	2	0					5							
Schlachtungen über 8 Monate																					
AT ¹⁾	♂	21.026	19.401	22.978	20.336	22.610	20.835	19.838	20.846					167.870							
	♀	19.831	19.980	22.228	18.702	21.068	18.940	19.548	19.770					160.067							
andere Länder ²⁾	♂	3.163	2.783	3.741	2.902	3.238	2.635	2.850	3.687					24.999							
	♀	6.282	5.646	6.590	5.750	5.660	5.558	4.928	6.119					46.533							
Schlachtungen gesamt																					
AT ¹⁾	♂	24.234	22.323	26.303	23.354	25.852	23.634	21.830	22.925					190.455							
	♀	21.774	21.913	24.585	21.011	23.213	20.771	21.110	21.448					175.825							
	gesamt	46.008	44.236	50.888	44.365	49.065	44.405	42.940	44.373					366.280							
andere Länder ²⁾	♂	3.164	2.783	3.742	2.903	3.240	2.638	2.850	3.692					25.012							
	♀	6.282	5.646	6.590	5.752	5.660	5.559	4.930	6.119					46.538							
	gesamt	9.446	8.429	10.332	8.655	8.900	8.197	7.780	9.811					71.550							
Versendungen und Exporte von Lebendrindern in Stück																					
in andere Länder	♂	6.838	4.438	3.987	3.530	3.975	2.300	2.599	2.914					30.581							
	♀	2.988	3.042	2.867	2.888	3.399	1.689	1.395	2.403					20.671							
Zugänge und Importe von Lebendrindern in Stück																					
andere Länder	♂	12	7	31	22	42	44	29	16					203							
	♀	53	71	152	75	127	244	76	58					856							
Schlachtungen gesamt, getrennt nach Herkunftsländern für Jänner bis August 2017																					
	BE	CH	CZ	DE	DK	EE	EL	FR	HR	HU	IT	LU	LV	NL	PL	PT	RO	SI	SK	UK	ges.
♂	2	11	14.613	122	1	0	0	194	9	3.288	38	2	256	8	26	14	86	4.588	1.753	1	25.012
♀	1	6	17.514	466	30	1	1	66	3.294	6.700	46	6	8	19	12	0	83	11.286	6.996	3	46.538
gesamt	3	17	32.127	588	31	1	1	260	3.303	9.988	84	8	264	27	38	14	169	15.874	8.749	4	71.550
in %	0,00	0,02	44,90	0,82	0,04	0,00	0,00	0,36	4,62	13,96	0,12	0,01	0,37	0,04	0,05	0,02	0,24	22,19	12,23	0,01	100,00

1) Geburt und Schlachtung der Rinder in Österreich

2) Geburt der Rinder nicht in Österreich, geschlachtet in Österreich; 2016 wurden 99,12% der Rinder direkt zur Schlachtung nach Österreich verbracht; 0,88% der Rinder wurden bereits vor der Schlachtung in Österreich gehalten.

AT= Österreich, ♂= männlich, ♀=weiblich, BE= Belgien, BG= Bulgarien, CH= Schweiz, CZ= Tschechien, DE= Deutschland, DK= Dänemark, EE= Estland, EL= Griechenland, ES= Spanien, FR= Frankreich, HR= Kroatien, HU= Ungarn, IE= Irland, IT= Italien, LT= Litauen, LU= Luxemburg, LV= Lettland, NL= Niederlande, PL= Polen, PT= Portugal, RO= Rumänien, SE= Schweden, SI= Slowenien, SK= Slowakei, UK= Vereinigtes Königreich

Quelle: AMA

D) Lebendvermarktung von Nutzkälbern, Jung- und Jährlingsrindern in Österreich

1) Männliche Nutzkälber zwischen 8 Tagen und vier Wochen in EUR/Stück (exkl. USt.)

	41. Woche 17			Vorwoche ±	41. KW 16
	Stück	Ø Gewicht	EUR/Stück	EUR/Stück	EUR/Stück
Stierkälber - Milchrasen	35	63,14	107,49	-11,10	100,58
Stierkälber - Fleischrasen *)	197	73,15	294,84	-0,70	344,28

*) Fleischrasen, Zweinutzungsrasen oder aus einer Kreuzung mit einer Fleischrasse

Quelle: AMA

2) Jungrinder und Jährlingsrinder in EUR/kg (exkl. USt.)

	41. Woche 17			Vorwoche ±	41. KW 16
	Stück	Ø Gewicht	EUR/kg	EUR/kg	EUR/kg
Jungrinder	501	318,51	2,36	-0,05	2,44
Jährlingsrinder - männlich	13	407,92	2,08	-0,06	2,26
Jährlingsrinder - weiblich	41	414,41	1,30	-0,25	1,81

Jungrinder: männlich und weiblich, 6 bis 11 Monate, zur Mastung; Jährlingsrinder: 12 bis 23 Monate, zur Mastung

Quelle: AMA

E) Zuchtrinderverkäufe

1) Versteigerungen, Nettopreise in EUR

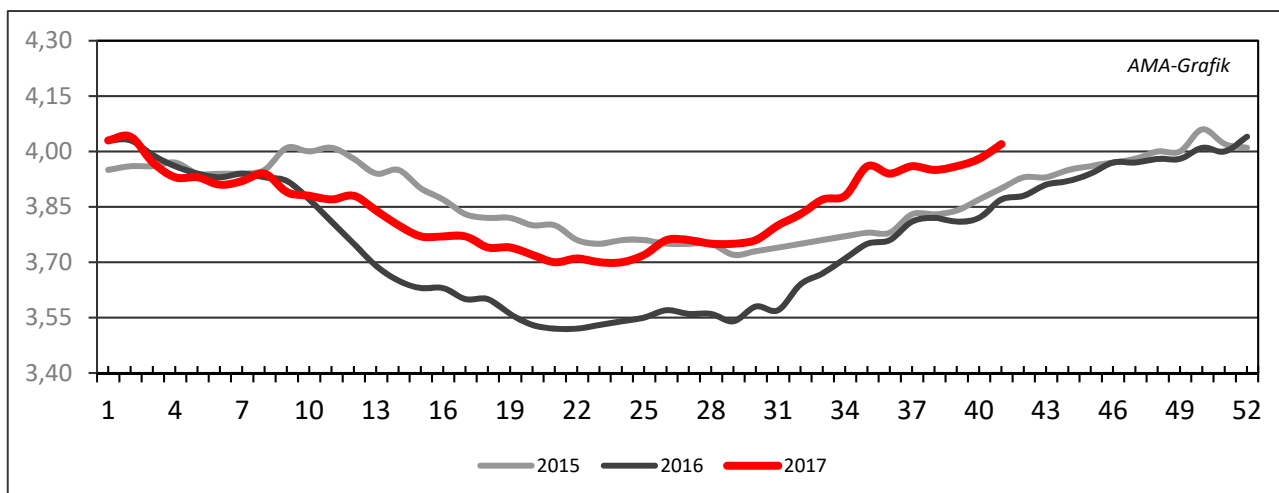
Rotholz, am 4. Oktober 2017

	Rasse	aufgetrieben	verkauft	Durchschnittspreis
Stiere	Fleckvieh	-	16	2.015,00
Kühe	Fleckvieh	-	33	1.574,55
Kühe frischmelk	Fleckvieh	-	56	1.800,71
Erstlingskühe	Fleckvieh	-	71	1.929,58
Kalbinnen	Fleckvieh	-	83	1.769,64
Jungkalbinnen	Fleckvieh	-	2	850,00
Kälber	Fleckvieh	-	27	574,07
Kühe	Holstein	-	1	1.300,00
Kühe frischmelk	Holstein	-	3	1.673,33
Erstlingskühe	Holstein	-	18	1.885,56
Kalbinnen	Holstein	-	1	1.260,00
Jungkalbinnen	Holstein	-	3	673,33
Kälber	Holstein	-	3	373,33

Quelle: Rinderzuchtverband Tirol

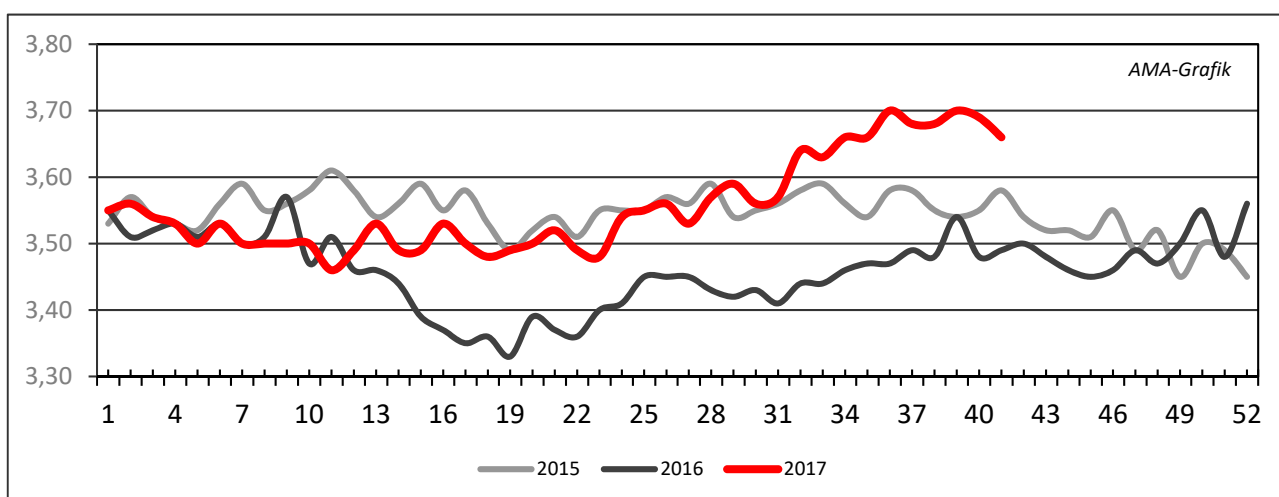
IV GRAFIK ÖSTERREICH

F) Schlachtstierpreise (E-P) in EUR/kg, exkl. USt.



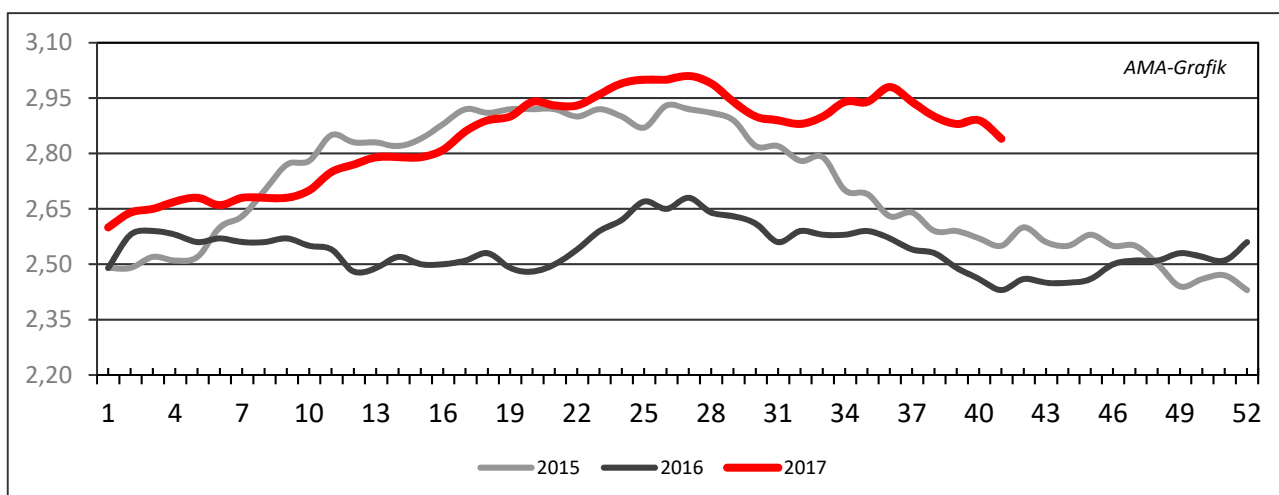
Quelle: AMA

G) Schlachtkalbinnenpreise (E-P) in EUR/kg, exkl. USt.



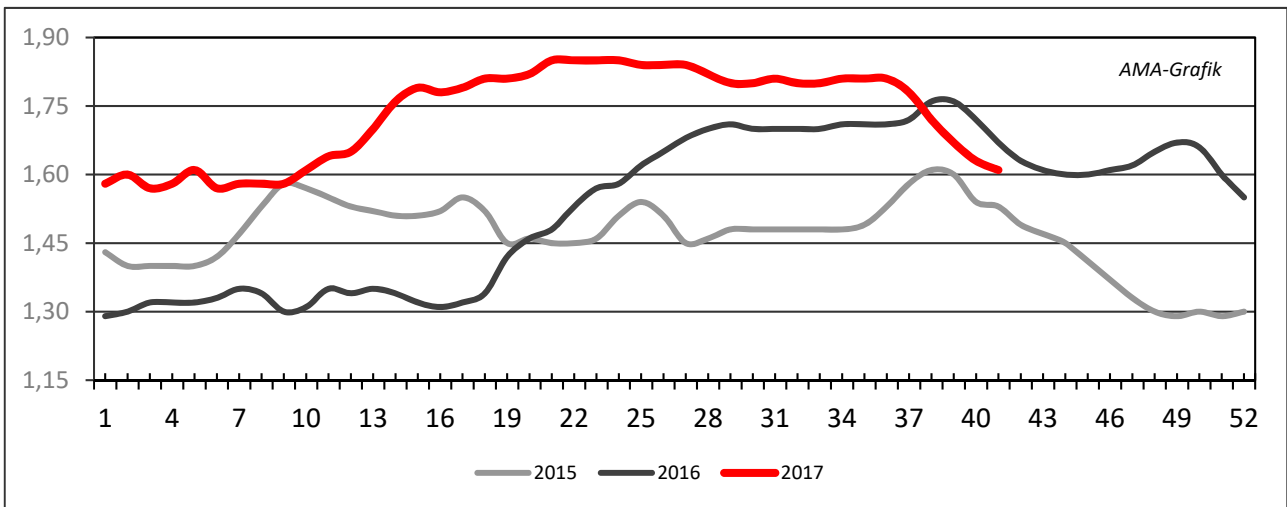
Quelle: AMA

H) Schlachtkuhpreise (E-P) in EUR/kg, exkl. USt.



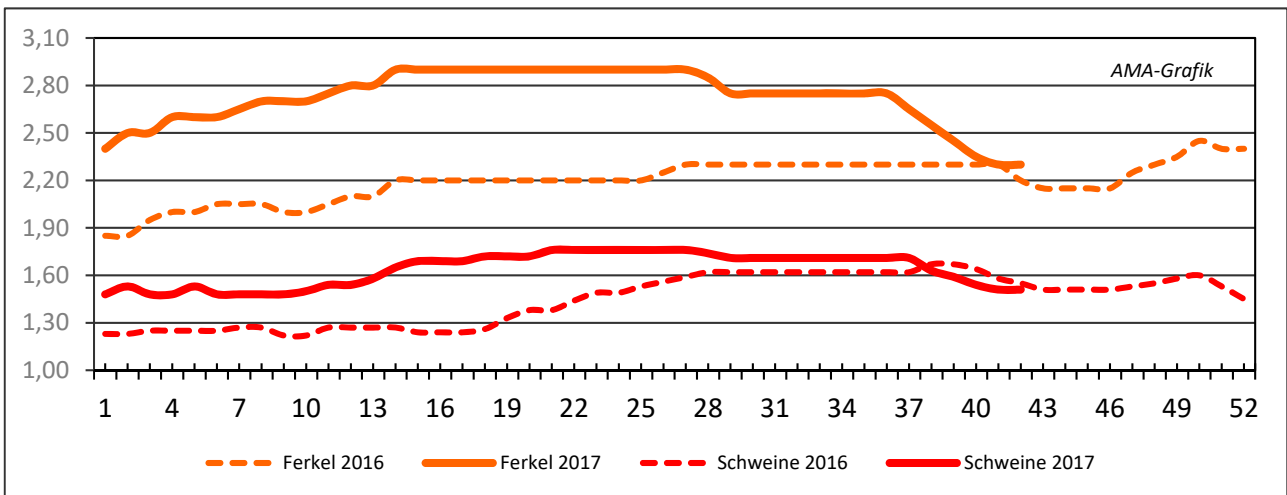
Quelle: AMA

I) Schweinehälftenpreise (S-P) in EUR/kg, exkl. USt.



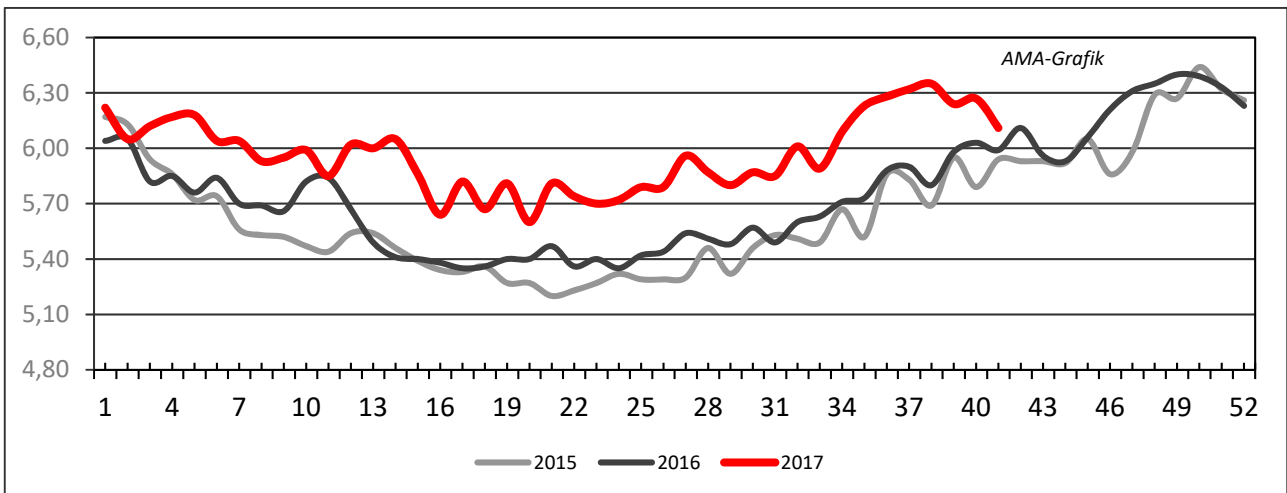
Quelle: AMA

J) Vergleich der Notierungspreise für Ferkel bzw. Schweine in EUR/kg, exkl. USt.



Quelle: Erzeugergemeinschaften

K) Schlachtkälberpreise in EUR/kg, exkl. USt.



Quelle: AMA

V MARKT UND PREISE INTERNATIONAL

L) EU-Preisspiegel für Schlachtvieh

1) Marktpreise für die Qualitätsklassen URO (EUR/100 kg Schlachtgewicht, kalt) der Mitgliedsländer

Woche bis:	Jungstierfleisch A UR(O)			Ochsenfleisch C UR(O)			Jungrinder Z UR(O)		
	24.09.2017	01.10.2017	08.10.2017	24.09.2017	01.10.2017	08.10.2017	24.09.2017	01.10.2017	08.10.2017
Belgien	337,14	338,35	339,37	-	-	-	-	-	-
Bulgarien	-	-	-	-	-	-	-	-	-
Tschechien	335,68	339,81	339,03	-	-	-	-	-	-
Dänemark	370,09	368,98	370,46	-	-	-	371,87	371,24	373,31
Deutschland	384,46	388,03	392,18	-	-	-	-	-	-
Estland	330,08	-	-	-	-	-	-	-	-
Irland	-	-	-	374,24	373,59	372,24	-	-	-
Griechenland	423,77	423,77	428,14	-	-	-	-	-	-
Spanien	385,09	385,97	387,63	-	-	-	394,80	395,72	398,86
Frankreich	387,05	388,01	389,32	371,55	366,95	366,50	-	-	-
Kroatien	340,12	341,89	340,72	-	-	-	-	-	-
Italien	403,41	411,07	415,73	-	-	-	437,89	489,60	513,09
Zypern	-	-	-	-	-	-	-	-	-
Lettland	248,95	225,52	245,70	-	-	-	194,79	222,47	224,34
Litauen	284,44	276,48	286,04	-	-	-	-	-	-
Luxemburg	376,25	381,40	378,31	-	-	-	-	-	-
Ungarn	-	-	-	-	-	-	-	-	-
Malta	868,76	868,76	868,76	-	-	-	-	-	-
Niederlande	350,00	343,63	336,56	-	-	-	-	-	-
ÖSTERREICH	381,38	379,79	381,18	-	-	-	458,31	461,91	456,04
Polen	330,91	330,15	331,81	-	-	-	329,67	312,76	307,91
Portugal	369,94	370,34	371,32	-	-	-	368,71	367,35	366,84
Rumänien	262,34	259,11	274,79	-	-	-	256,38	261,76	242,90
Slowenien	336,00	336,84	337,76	-	-	-	375,39	232,53	-
Slowakei	327,87	328,17	329,70	-	-	-	471,91	-	-
Finnland	385,96	384,78	385,64	-	-	-	-	-	-
Schweden	447,55	452,78	445,63	-	-	-	499,28	489,95	465,33
Großbritannien	-	-	-	435,32	434,87	427,54	-	-	-
Nordirland	-	-	-	403,91	406,07	401,30	-	-	-
EU	379,62	381,90	384,41	405,00	404,30	399,96	388,67	392,40	395,84

Quelle: http://ec.europa.eu/agriculture/market-observatory/meat/beef/statistics_en.htm, Europäische Kommission

2) Rinder (EUR/100 kg Schlachtgewicht, kalt)

Woche bis:	Jungrinder R3			Jungstiere R3			Ochsen R3			Kühe O3			Kalbinnen R3		
	24.09.17	01.10.17	08.10.17	24.09.17	01.10.17	08.10.17	24.09.17	01.10.17	08.10.17	24.09.17	01.10.17	08.10.17	24.09.17	01.10.17	08.10.17
Belgien	-	-	-	297,76	297,86	297,76	-	-	-	275,08	277,04	276,78	-	322,00	321,50
Bulgarien	-	-	-	-	-	-	-	-	-	260,87	190,00	213,04	-	-	-
Tschechien	-	-	-	340,64	342,54	342,70	-	-	-	251,60	249,29	249,32	283,96	286,14	286,20
Dänemark	375,22	375,08	375,42	373,47	372,26	373,94	400,35	425,48	450,79	325,63	324,15	326,10	373,07	378,44	373,00
Deutschland	-	-	-	390,87	393,86	398,39	428,36	409,01	427,92	321,26	318,40	316,40	375,91	376,18	378,27
Estland	-	-	-	345,25	-	-	-	-	-	249,12	235,56	251,59	-	-	-
Irland	-	-	363,08	371,27	371,04	369,08	372,38	371,86	370,40	315,13	315,23	314,82	-	382,17	381,08
Griechenland	-	-	-	422,80	422,80	421,43	-	-	-	185,40	185,40	206,22	-	-	-
Spanien	395,12	392,78	400,90	391,66	388,99	386,22	-	-	-	204,62	214,74	225,89	383,10	382,55	394,53
Frankreich	-	-	-	383,00	386,00	387,00	388,00	378,00	383,00	326,00	325,00	324,00	395,00	395,00	394,00
Kroatien	-	-	-	353,12	354,98	351,66	-	-	-	-	216,32	-	378,38	378,46	380,72
Italien	400,06	-	404,13	405,56	408,61	417,12	-	-	423,72	280,67	286,76	283,55	445,28	437,02	424,45
Zypern	-	-	-	-	-	-	-	-	-	-	-	-	-	-	-
Lettland	-	192,76	-	257,72	220,59	-	232,71	-	-	226,19	223,76	221,67	212,20	208,89	197,25
Litauen	-	-	-	285,30	291,81	290,76	-	-	-	252,00	250,85	244,58	295,35	249,12	288,87
Luxemburg	-	-	-	344,47	364,36	362,80	394,35	370,44	358,39	312,42	310,76	312,23	415,81	413,17	400,82
Ungarn	-	-	-	-	-	-	-	-	-	216,95	209,94	206,63	233,77	228,69	233,42
Malta	-	-	-	868,76	868,76	868,76	-	-	-	207,98	207,98	207,98	-	-	-
Niederlande	-	-	-	352,00	347,00	338,00	-	-	-	311,00	307,00	304,00	313,00	331,00	332,00
ÖSTERREICH	469,02	465,95	446,25	392,81	390,76	391,51	405,23	409,99	419,79	294,98	287,30	287,14	365,85	367,89	362,64
Polen	350,99	308,05	296,42	331,82	333,91	333,59	-	-	-	283,41	282,41	285,51	318,95	314,57	317,56
Portugal	377,60	372,50	374,10	376,90	377,00	377,70	-	-	-	208,20	206,80	207,30	372,30	374,40	374,40
Rumänien	256,38	-	262,66	255,98	250,31	269,75	349,88	315,68	324,73	226,78	219,32	222,33	259,48	236,77	242,94
Slowenien	-	-	-	344,05	348,02	343,54	-	-	-	227,68	246,45	238,80	329,01	334,50	332,65
Slowakei	-	-	-	338,33	338,90	337,98	-	-	-	178,06	179,90	182,36	-	-	-
Finnland	-	-	-	390,47	386,72	387,64	-	-	-	247,29	249,43	246,42	372,41	365,15	370,59
Schweden	495,93	506,10	454,38	451,62	455,28	450,73	458,76	502,97	479,58	420,75	412,91	409,96	474,40	468,84	453,23
Ver. Königreich	-	-	-	408,70	407,25	401,71	427,13	427,52	419,24	317,82	315,63	306,31	426,58	428,76	417,38
EU	394,55	392,25	399,71	383,00	384,48	385,20	401,32	400,38	397,03	300,19	299,34	299,08	387,28	386,93	386,73

 Quelle: http://ec.europa.eu/agriculture/market-observatory/meat/beef/statistics_en.htm, Europäische Kommission

3) Marktpreis für geschlachtete Schafe (EUR/100 kg)

	Woche bis:	17.09.2017	24.09.2017	01.10.2017	08.10.2017	Vorwoche ±	
SCHWERE LÄMMER	Belgien	505,40	491,90	493,80	504,40	10,60	
	Dänemark	510,43	511,01	489,02	486,51	-2,51	
	Deutschland	565,59	567,75	570,27	563,10	-7,17	
	Estland	-	-	-	-	-	
	Spanien	601,02	619,47	632,08	632,34	0,26	
	Frankreich	647,00	646,00	645,00	645,00	0,00	
	Irland	429,15	426,19	424,11	471,91	47,80	
	Zypern	515,00	526,00	533,00	540,00	7,00	
	Lettland	294,71	350,83	314,77	332,37	17,60	
	Litauen	361,48	371,95	291,61	365,44	73,83	
	Niederlande	535,33	529,65	523,07	535,10	12,03	
	ÖSTERREICH	578,00	573,00	573,00	579,00	6,00	
	Polen	351,54	350,41	349,52	348,46	-1,06	
	Rumänien	201,28	190,05	217,43	218,16	0,73	
	Finnland	391,75	379,94	379,94	379,94	0,00	
	Schweden	462,76	447,84	432,22	412,36	-19,86	
	Vereinigtes Königreich	446,51	435,06	429,55	426,14	-3,41	
	EU	490,87	484,94	482,68	486,12	3,44	
	LEICHTE LÄMMER	Bulgarien	563,47	563,01	563,86	562,00	-1,86
		Griechenland	537,15	530,32	524,20	524,20	0,00
Spanien		655,20	672,32	685,73	685,99	0,26	
Kroatien		544,58	491,76	586,68	494,85	-91,83	
Italien		634,00	634,00	644,00	652,00	8,00	
Ungarn		591,64	585,54	596,18	533,39	-62,79	
Portugal		478,00	478,00	504,00	518,00	14,00	
Slowenien		575,69	528,33	542,32	537,89	-4,43	
Slowakei		-	-	-	-	-	
EU		601,77	606,77	614,46	616,09	1,63	

 Quelle: http://ec.europa.eu/agriculture/sheep-goats/presentations/index_en.htm, Europäische Kommission

4) Schweine, Klasse S (EUR/100 kg Schlachtgewicht, kalt)

Woche bis:	17.09.2017	24.09.2017	01.10.2017	08.10.2017	Vorwoche ±
Belgien	159,00	150,30	146,30	140,70	-5,60
Tschechien	174,53	167,96	165,22	162,54	-2,68
Dänemark	159,40	155,22	153,07	149,01	-4,06
Deutschland	175,53	169,33	164,57	160,15	-4,42
Estland	165,44	164,28	161,97	159,00	-2,97
Griechenland	201,87	201,87	200,94	200,94	0,00
Spanien	174,77	169,07	164,07	156,82	-7,25
Frankreich	158,00	154,00	151,00	147,00	-4,00
Kroatien	175,46	169,21	166,41	160,50	-5,91
Irland	158,67	159,02	159,07	154,81	-4,26
Lettland	163,45	156,60	156,39	153,95	-2,44
Litauen	175,11	167,46	163,37	158,54	-4,83
Luxemburg	177,60	170,10	165,80	161,50	-4,30
Ungarn	181,44	173,60	168,67	163,11	-5,56
Malta	218,00	218,00	218,00	218,00	0,00
Niederlande	150,27	145,24	141,28	137,08	-4,20
ÖSTERREICH	187,85	180,79	176,52	172,01	-4,51
Polen	170,61	162,86	158,15	152,92	-5,23
Portugal	192,00	185,00	179,00	171,00	-8,00
Rumänien	188,20	184,49	180,34	176,31	-4,03
Slowenien	188,76	180,59	178,57	175,00	-3,57
Slowakei	181,58	177,92	174,09	168,01	-6,08
Finnland	160,18	159,96	161,01	161,43	0,42
Schweden	184,81	184,70	183,97	184,70	0,73
Vereinigtes Königreich	183,40	184,99	184,91	181,14	-3,78
<i>EU</i>	<i>170,38</i>	<i>165,11</i>	<i>161,20</i>	<i>156,10</i>	<i>-5,10</i>

 Quelle: http://ec.europa.eu/agriculture/market-observatory/meat/pigmeat/statistics_en.htm, Europäische Kommission

5) Schweine, Klasse E (EUR/100 kg Schlachtgewicht, kalt)

Woche bis:	17.09.2017	24.09.2017	01.10.2017	08.10.2017	Vorwoche ±
Belgien	149,40	141,20	137,40	131,60	-5,80
Bulgarien	207,85	207,83	208,10	208,17	0,06
Tschechien	169,55	163,86	161,15	158,72	-2,43
Dänemark	153,49	149,31	147,16	143,10	-4,06
Deutschland	170,35	164,47	160,15	155,29	-4,86
Estland	157,75	155,39	154,81	151,24	-3,57
Griechenland	201,87	201,87	200,94	200,94	0,00
Spanien	172,69	166,55	160,37	153,50	-6,87
Frankreich	149,00	146,00	143,00	139,00	-4,00
Kroatien	174,25	166,00	162,54	157,03	-5,51
Irland	157,41	157,97	157,57	153,65	-3,92
Italien	-	-	167,99	-	-
Zypern	210,85	210,50	210,92	195,59	-15,33
Lettland	171,54	163,30	161,38	158,55	-2,83
Litauen	171,19	163,20	158,61	153,69	-4,92
Luxemburg	170,30	163,40	159,00	153,90	-5,10
Ungarn	177,54	169,61	165,28	160,10	-5,19
Malta	218,00	218,00	218,00	218,00	0,00
Niederlande	149,13	144,10	140,14	138,22	-1,92
ÖSTERREICH	176,12	169,27	164,58	159,95	-4,63
Polen	168,31	160,66	156,57	150,88	-5,69
Portugal	192,00	185,00	179,00	172,00	-7,00
Rumänien	184,39	180,67	176,97	171,86	-5,11
Slowenien	175,24	169,30	166,40	163,48	-2,92
Slowakei	177,39	173,46	169,83	165,86	-3,97
Finnland	156,63	156,29	156,71	156,10	-0,61
Schweden	181,66	181,55	180,63	181,77	1,15
Vereinigtes Königreich	180,98	181,98	182,11	177,84	-4,27
EU	167,64	162,51	158,00	153,61	-4,39

 Quelle: http://ec.europa.eu/agriculture/market-observatory/meat/pigmeat/statistics_en.htm, Europäische Kommission

6) Ferkel, (EUR/Stück)

Woche bis:	17.09.2017	24.09.2017	01.10.2017	08.10.2017	Vorwoche ±
Belgien	44,00	41,00	39,00	38,00	-1,00
Tschechien	-	-	-	-	-
Dänemark	47,71	46,77	45,69	44,61	-1,08
Deutschland	59,60	56,80	54,60	54,60	0,00
Estland	-	-	-	-	-
Spanien	30,85	31,82	32,89	33,68	0,79
Frankreich	27,00	26,80	26,40	25,80	-0,60
Kroatien	43,48	44,59	44,52	44,47	-0,05
Italien	85,83	85,27	84,67	84,01	-0,66
Luxemburg	56,30	50,74	49,60	49,60	0,00
Ungarn	43,22	47,95	43,78	41,75	-2,03
Malta	91,36	91,36	91,36	91,36	0,00
Niederlande	38,50	35,25	33,00	30,50	-2,50
Polen	45,43	45,87	45,87	45,14	-0,73
Portugal	40,00	36,00	36,00	36,00	0,00
Slowakei	77,81	86,25	74,51	-	-
Finnland	40,00	39,80	39,45	38,28	-1,17
Schweden	80,26	78,41	80,15	79,20	-0,95
Vereinigtes Königreich	65,26	68,19	68,50	-	-
<i>EU</i>	46,72	45,93	45,07	44,55	-0,52

 Quelle: http://ec.europa.eu/agriculture/market-observatory/meat/pigmeat/statistics_en.htm, Europäische Kommission

M) Preisentwicklung diverser Länder für Schlachtvieh

1) Deutschland gesamt: frei Schlachtstätte je kg SG in EUR ohne MwSt.

Woche bis:	24.09.2017	01.10.2017	08.10.2017	15.10.2017	Vorwoche ±
Jungstiere U3	3,89	3,94	3,98	3,99	0,01
Jungstiere R3	3,83	3,86	3,91	3,91	0,00
Jungstiere O3	3,53	3,55	3,59	3,60	0,01
Kalbinnen R3	3,69	3,69	3,71	3,69	-0,02
Kühe R3	3,37	3,37	3,37	3,34	-0,03
Kühe O3	3,15	3,12	3,10	3,06	-0,04
Kälber, pauschal	4,39	4,50	4,56	4,49	-0,07
Schweine E	1,61	1,57	1,52	1,52	0,00
Schweine S-P	1,63	1,59	1,54	1,53	-0,01
Lämmer, pauschal	5,57	5,59	5,52	5,49	-0,03

Quelle: Bundesministerium für Ernährung, Landwirtschaft und Verbraucherschutz (BLE; Deutschland)

2) Preise frei Schlachtstätte in Bayern*) (EUR/kg Schlachtgewicht)

Woche bis:	24.09.2017	01.10.2017	08.10.2017	15.10.2017	Vorwoche ±
Jungstiere U3	3,90	3,96	3,99	4,02	0,03
Jungstiere R3	3,86	3,92	3,95	3,97	0,02
Jungstiere E-P	3,85	3,91	3,94	3,97	0,03
Kalbinnen U3	3,75	3,77	3,77	3,80	0,03
Kalbinnen R3	3,71	3,72	3,73	3,73	0,00
Kalbinnen E-P	3,63	3,61	3,64	3,64	0,00
Kühe U3	3,52	3,52	3,50	3,48	-0,02
Kühe R3	3,40	3,40	3,41	3,36	-0,05
Kühe E-P	3,19	3,16	3,20	3,16	-0,04
Schweine E	1,65	1,61	1,56	1,54	-0,02
Schweine S-P	1,67	1,62	1,57	1,56	-0,01

*) Abrechnung erfolgt bei Rindern und Schweinen nach Warmgewicht.

Quelle: Bayerischer Bauernverband

3) Italien: Marktbericht Markt Modena - Preise in EUR/kg LG (exkl. USt.)

Nutzkälber/Einsteller	18.09.2017	25.09.2017	02.10.2017	09.10.2017	16.10.2017
Nutzkälber/Fleischrasse Extra Qual.	4,99-5,65	4,99-5,65	4,94-5,60	4,89-5,55	4,89-5,55
Nutzkälber/Fleischrasse	3,13-3,80	3,13-3,80	3,08-3,75	3,03-3,70	3,03-3,70
Einsteller/Limosin	3,02-3,18	3,02-3,18	3,02-3,18	3,02-3,18	3,02-3,18
Einsteller/Kreuzungen	2,62-2,72	2,62-2,72	2,62-2,72	2,62-2,72	2,62-2,72
Schlachtrinder/Jungstiere	18.09.2017	25.09.2017	02.10.2017	09.10.2017	16.10.2017
Limousin	2,82-2,91	2,82-2,91	2,82-2,91	2,82-2,91	2,82-2,91
Charolais u. Kreuzungen 1. Qual.	2,59-2,65	2,59-2,65	2,59-2,65	2,59-2,65	2,59-2,65
Kreuzungen nat. 1. Qual.	2,53-2,59	2,53-2,59	2,53-2,59	2,53-2,59	2,53-2,59
Schwarzbunte 1. Qual.	1,67-1,78	1,67-1,78	1,67-1,78	1,67-1,78	1,67-1,78
Schlachtrinder/Kalbinnen	18.09.2017	25.09.2017	02.10.2017	09.10.2017	16.10.2017
Limousin	2,90-3,03	2,90-3,03	2,90-3,03	2,90-3,03	2,90-3,03
Fleischrasse u. Kreuzungen	2,60-2,66	2,60-2,66	2,60-2,66	2,60-2,66	2,60-2,66
Fleckvieh	2,08-2,23	2,08-2,23	2,08-2,23	2,08-2,23	2,08-2,23
Schweine	18.09.2017	25.09.2017	02.10.2017	09.10.2017	16.10.2017
Schweine 130 - 144 kg LG	1,67	1,66	1,63	1,60	1,57

Quelle: www.borsamercimodena.it, Borsa Merci di Modena

Marktbericht Markt Modena - Fleischpreise in EUR/kg

Jungstierfleisch/Hälften	18.09.2017	25.09.2017	02.10.2017	09.10.2017	16.10.2017
Extra Qualität	4,82-5,42	4,82-5,42	4,82-5,42	4,82-5,42	4,82-5,42
1. Qualität	4,73-5,08	4,73-5,08	4,73-5,08	4,73-5,08	4,73-5,08
2. Qualität	4,10-4,50	4,10-4,50	4,10-4,50	4,10-4,50	4,10-4,50
Kalbinnenfleisch/Hälften	18.09.2017	25.09.2017	02.10.2017	09.10.2017	16.10.2017
Extra Qualität	5,50-5,80	5,50-5,80	5,50-5,80	5,50-5,80	5,50-5,80
1. Qualität	4,97-5,37	4,97-5,37	4,97-5,37	4,97-5,37	4,97-5,37
2. Qualität	4,67-4,87	4,67-4,87	4,67-4,87	4,67-4,87	4,67-4,87

Quelle: www.borsamermodena.it, Borsa Merci di Modena

4) Niederlande: Schweine und Ferkel in EUR/kg

Woche bis:	08.10.2017	15.10.2017	22.10.2017
Vion, ab Hof, inkl. USt., in EUR/kg SG Basispreis 56 % MFA, Typ A, 78 - 100 kg	1,52	1,50	1,50
Ferkel (BestPigletPrice), EUR/Stück	38,00	37,00	37,00

Quelle: VDE Varkenshandel

5) Dänemark: Produzentenpreise

Woche bis:	08.10.2017	15.10.2017	22.10.2017
Schlachtschweine, 61 % MFA in EUR/kg	1,34	1,34	1,34

Quelle: Danish Crown

6) Frankreich: Schweine in EUR/kg SG, ab Hof

Woche bis:	08.10.2017	15.10.2017	22.10.2017
Bretagne, 56 % Fleischanteil Montag	1,262	1,228	1,224
Donnerstag	1,231	1,228	-

Quelle: www.marche-porc-breton.com, Marché du Porc Breton

7) Spanien: Mercolleida, Notierungen in EUR

Notierung vom:	28.09.2017	05.10.2017	11.10.2017
Schweine in EUR/kg LG (Cerdo Selecto)	1,25	1,20	1,15
Ferkel (20 kg) in EUR/Stück (Precio Base Lleida)	30,00	30,00	30,00

Quelle: ANAFRIC

Der Marktbericht Vieh und Fleisch erscheint wöchentlich.

Dieser Bericht ist auf der Webseite der
Agrarmarkt Austria (www.ama.at) im Internet verfügbar.

Impressum:

Informationen gemäß § 5 E-Commerce Gesetz und Offenlegung gemäß § 25 Mediengesetz

Medieninhaber, Herausgeber, Vertrieb: Agrarmarkt Austria

Redaktion: GB I Abt. 3 – Referat 08
Dresdner Straße 70
1200 Wien
UID-Nr.: ATU16305503
DVR-Nr.: 0719838
Telefon: +43 1 33151-DW 248
Fax: +43 1 33151-DW 396
E-Mail: preismeldungen@ama.gv.at

Vertretungsbefugt:

Dipl.-Ing. Günter Griesmayr, Vorstandsvorsitzender und Vorstand für den Geschäftsbereich II
Dr. Richard Leutner, Vorstand für den Geschäftsbereich I

Die Agrarmarkt Austria ist eine gemäß § 2 AMA-Gesetz, BGBl. Nr. 367/1992 eingerichtete juristische Person öffentlichen Rechts, deren Aufgaben im § 3 festgelegt sind. Sie unterliegt gemäß § 25 AMA-Gesetz der Aufsicht des Bundesministers für Land- und Forstwirtschaft, Umwelt und Wasserwirtschaft.

Hersteller: Eigendruck

Verlagsrechte: Die in dieser Broschüre veröffentlichten Beiträge sind urheberrechtlich geschützt.
Alle Rechte sind vorbehalten. Nachdruck und Auswertung der von der AGRARMARKT AUSTRIA erhobenen Daten sind mit Quellenangabe gestattet.
Alle Angaben ohne Gewähr.