



AMA
AgrarMarkt Austria

Dresdner Straße 70, 1200 Wien

K-Ö
Gemäß des § 3 Abs. 1 Z 1 des AMA-Gesetzes 1992 (BGBl. Nr. 376/1992 i. d. g. F.)
Quality Austria - Zertifiziertes Qualitätsmanagement-System nach ONORM EN ISO 9001 REG. Nr. 01537/0
CIS - Zertifiziertes Informationssicherheits-Managementsystem nach ISO/IEC 27001 REG Nr. 35/0

www.ama.at



Marktbericht

VIEH UND FLEISCH | 20. Woche | 11.05.2015 – 17.05.2015

20. AUSGABE 2015

Marktübersicht

Preisbericht Österreich

Markt Österreich

Markt und Preise international

I N H A L T

I.....	MARKTÜBERSICHT.....	3
II.....	PREISBERICHT ÖSTERREICH.....	4
	A) Preisbericht.....	4
	B) Preisbericht – Zukauf EU.....	7
III.....	MARKT ÖSTERREICH.....	8
	C) Daten aus der Rinderdatenbank.....	8
	D) Vermarktung von Nutzkälbern und Einstellrindern in Österreich.....	9
	E) Zuchtrinderverkäufe.....	9
IV.....	GRAFIK ÖSTERREICH.....	10
	F) Schlachtstierpreise (E-P).....	10
	G) Schlachtkalbinnenpreise (E-P).....	10
	H) Schlachtkuhpreise (E-P).....	10
	I) Schweinehälftenpreise (S-P).....	11
	J) Vergleich der Notierungspreise für Ferkel bzw. Schweine.....	11
	K) Schlachtkälberpreise.....	11
V.....	MARKT UND PREISE INTERNATIONAL.....	12
	L) EU-Preisspiegel für Schlachtvieh.....	12
	M) Preisentwicklung diverser Länder für Schlachtvieh.....	16

I MARKTÜBERSICHT

Preise für Kälber und Kalbinnen stiegen

Der durchschnittliche Auszahlungspreis der Schlachthöfe (E-P) für Jungstiere fiel in dieser Berichtswoche um 3 Cent je kg. Der Preis für die 20. Kalenderwoche betrug 3,79 € je kg. Für Schlachtkühe wurde um 1 Cent je kg weniger bezahlt. Der Preis lag bei EUR 2,92 je kg und um 6,2 % über dem Vorjahresniveau.

Der Preis für Kalbinnen stieg in der Berichtswoche um 4 Cent je kg. Dieser Durchschnittspreis lag bei EUR 3,52 je kg und ist somit mit dem Vorjahrespreis ident.

Bei Schlachtkälbern stieg der Preis um 6 Cent auf EUR 5,33 je kg. Im Vergleich zur Vorjahreswoche ergab das ein Plus von 3,3 %.

Preiserwartungen für die 21. KW:

Laut österreichischer Rinderbörse ist das Angebot bei Jungstieren stabil. Die Nachfrage für Jungstiere und Ochsen ist leicht rückläufig und die Preise werden wahrscheinlich ebenfalls nochmals leicht nachgeben. Bei den weiblichen Schlachtrindern hingegen ist die Nachfrage stabil das Angebot jedoch rückläufig. Die Preise für Kühe und Kalbinnen sowie für Schlachtkälber werden auf dem jetzigen Niveau bleiben. Angebot und Nachfrage bei Schlachtkälbern sind ausgeglichen.

EU-weit gesehen ist die Nachfrage an Rindfleisch rückläufig. Auch bei Jungstieren sind die Preise in den meisten Ländern nochmals leicht rückläufig. Bei den weiblichen Schlachtindern ist das Angebot ebenfalls leicht rückläufig, die Preise sind meist stabil.

Heimischer Schweinemarkt – Besserung in Sicht

Der Durchschnittspreis (S-P) für Schlachtschweine n der 20. Berichtswoche bleibt unverändert. Dieser lag bei EUR 1,45 je kg und um 6,6 % unter dem Vorjahrespreis. Laut Österreichischer Schweinebörse konnte sich der heimische Schweinemarkt auch diese Woche nicht freilaufen. Die Situation am NÖ Schweinemarkt bessert sich nur langsam. Nach wie vor belasten Überhänge sowie schwache Drittlandexporte den heimischen Markt. In den nächsten Wochen stehen einige Feiertage an und somit kommt es zu fehlenden Schlachtkapazitäten. Den Verlauf der Preiskurve entscheidet aber einzig und allein die Wetterlage.

Der Preis für Zuchtsauen sank in der Berichtswoche um 1 Cent auf EUR 1,05 je kg. Im Vergleich zu 2014 ergab sich ein Minus von 18,6 %.

Weiterhin starker Anstieg des Ferkelangebotes

In Österreich gestaltete sich der Ferkelabsatz regional nach wie vor unterschiedlich. Das Frischferkelangebot stieg alleine in Oberösterreich schlagartig um ca. 2000 Stück je Woche an. Die Ferkelmärkte im EU-Raum haben zuletzt allesamt an Stabilität verloren, wobei durchaus regionale Unterschiede bestehen. Sowohl im mengenmäßigen Aufkommen als auch im Nachfrageverhalten der Mäster unterscheiden sich die EU-Länder relativ stark. Durch die steigenden Angebotsmengen, wird ein weiterhin halbwegs gesicherter und pünktlicher Verkauf der Ferkel nur über eine rasche und nachhaltige Stabilisierung der EU-Schlachtschweinemärkte möglich sein.

EU-Schweinemarkt: gesättigt

EU-weit zeigt sich der Markt sowohl bei Schweinen als auch bei Schweinefleisch gesättigt. Das Preisniveau des Monats Mai liegt so tief wie seit 5 Jahren nicht mehr. In Deutschland konnte die Spargelsaison den Schinkenmarkt wenigstens etwas stabilisieren. Frankreich beklagt nach wie vor den Waren- und Preisdruck aus Nordwesteuropa sowie das schlechte Wetter. Die Vereinigung der Erzeugergemeinschaften für Vieh und Fleisch (VEZG) erhöhten den Preis für den Zeitraum vom 21. Mai bis zum 27. Mai 2015 um 3 Cent auf 1,45 € je kg.

II PREISBERICHT ÖSTERREICH

A) Preisbericht für die 20. Woche, 11. Mai 2015 bis 17. Mai 2015

1) Frei Rampe Preise (EUR/kg, exkl. USt) und Umsatzmengen (Stück) der meldepflichtigen Schlachthöfe

Österreich ¹⁾	19. Woche 2015		20. Woche 2015		Vorwoche ±	20. KW 14
	EUR/kg	Stück	EUR/kg	Stück	EUR/kg	EUR/kg
Jungstiere U3	3,88	720	3,84	617	-0,04	3,66
Jungstiere R3	3,81	330	3,77	205	-0,04	3,59
Jungstiere E-P	3,82	2.977	3,79	2.590	-0,03	3,61
Ochsen U3	3,96	30	4,06	31	0,10	3,90
Ochsen R3	3,86	83	4,03	52	0,17	3,78
Ochsen E-P	3,87	212	3,96	203	0,09	3,68
Kühe R3	3,09	382	3,06	343	-0,03	2,92
Kühe O3	2,82	136	2,79	98	-0,03	2,62
Kühe E-P	2,93	2.385	2,92	1.905	-0,01	2,75
Kalbinnen U3	3,61	282	3,62	204	0,01	3,66
Kalbinnen R3	3,50	313	3,55	220	0,05	3,52
Kalbinnen E-P	3,48	1.061	3,52	663	0,04	3,52
Schweine S ²⁾	1,50	44.818	1,50	40.952	0,00	1,70
Schweine E ²⁾	1,38	21.562	1,37	19.029	-0,01	1,58
Schweine U ²⁾	1,17	1.313	1,17	1.142	0,00	1,38
Schweine S-P ²⁾	1,45	67.713	1,45	61.146	0,00	1,66
Z-Sauen	1,06	1.193	1,05	1.004	-0,01	1,29
Kälber E-P ³⁾	5,27	532	5,33	466	0,06	5,16
Jungrinder E-P ³⁾	4,55	391	4,57	224	0,02	4,27

Quelle: AMA

Niederösterreich	19. Woche 2015		20. Woche 2015		Vorwoche ±	20. KW 14
	EUR/kg	Stück	EUR/kg	Stück	EUR/kg	EUR/kg
Jungstiere U3	3,84	210	3,80	183	-0,04	3,65
Jungstiere R3	3,79	67	3,75	66	-0,04	3,59
Jungstiere E-P	3,80	760	3,76	689	-0,04	3,61
Ochsen U3	-	-	-	-	-	-
Ochsen R3	-	-	-	-	-	-
Ochsen E-P ⁴⁾	-	-	-	-	-	-
Kühe R3	3,05	74	3,02	80	-0,03	2,86
Kühe O3	2,75	23	2,73	19	-0,02	2,59
Kühe E-P	2,91	425	2,89	376	-0,02	2,78
Kalbinnen U3	3,52	71	3,62	49	0,10	3,70
Kalbinnen R3	3,50	69	3,47	48	-0,03	3,48
Kalbinnen E-P	3,48	246	3,52	152	0,04	3,56
Schweine S ²⁾	1,53	7.165	1,53	8.162	0,00	1,71
Schweine E ²⁾	1,40	3.234	1,40	3.054	0,00	1,59
Schweine U ²⁾	1,19	294	1,19	164	0,00	1,39
Schweine S-P ²⁾	1,48	10.703	1,49	11.381	0,01	1,66
Z-Sauen	1,08	210	1,05	238	-0,03	1,28
Kälber E-P ³⁾	-	-	-	-	-	-
Jungrinder E-P ³⁾	-	-	-	-	-	-

Quelle: AMA

Frei Rampe Preise (EUR/kg, exkl. USt) und Umsatzmengen (Stück) der meldepflichtigen Schlachthöfe

	19. Woche 2015		20. Woche 2015		Vorwoche ±	20. KW 14
	EUR/kg	Stück	EUR/kg	Stück	EUR/kg	EUR/kg
Oberösterreich						
Jungstiere U3	3,91	384	3,89	278	-0,02	3,67
Jungstiere R3	3,84	192	3,83	86	-0,01	3,61
Jungstiere E-P	3,84	1.556	3,82	1.212	-0,02	3,62
Ochsen U3	-	-	-	-	-	-
Ochsen R3	-	-	-	-	-	-
Ochsen E-P ⁴⁾	-	-	-	-	-	-
Kühe R3	3,09	135	3,15	120	0,06	2,93
Kühe O3	2,82	46	2,78	33	-0,04	2,54
Kühe E-P	2,95	788	2,97	665	0,02	2,78
Kalbinnen U3	3,63	104	3,67	93	0,04	3,63
Kalbinnen R3	3,48	128	3,60	127	0,12	3,53
Kalbinnen E-P	3,49	431	3,58	353	0,09	3,52
Schweine S ²⁾	1,51	16.538	1,51	14.977	0,00	1,72
Schweine E ²⁾	1,39	7.889	1,40	6.754	0,01	1,60
Schweine U ²⁾	1,19	372	1,19	377	0,00	1,40
Schweine S-P ²⁾	1,47	24.801	1,47	22.121	0,00	1,68
Z-Sauen	1,07	516	1,06	369	-0,01	1,31
Kälber E-P ³⁾	-	-	-	-	-	-
Jungrinder E-P ³⁾	-	-	-	-	-	-

Quelle: AMA

	19. Woche 2015		20. Woche 2015		Vorwoche ±	20. KW 14
	EUR/kg	Stück	EUR/kg	Stück	EUR/kg	EUR/kg
Steiermark						
Jungstiere U3	3,83	40	3,80	60	-0,03	3,64
Jungstiere R3	3,70	25	3,69	16	-0,01	3,58
Jungstiere E-P	3,77	235	3,77	288	0,00	3,62
Ochsen U3	-	-	-	-	-	-
Ochsen R3	-	-	-	-	-	-
Ochsen E-P ⁴⁾	-	-	-	-	-	-
Kühe R3	3,18	64	3,08	49	-0,10	3,02
Kühe O3	2,85	18	-	-	-	2,67
Kühe E-P	2,98	357	2,95	208	-0,03	2,81
Kalbinnen U3	3,68	48	3,60	49	-0,08	3,74
Kalbinnen R3	3,49	53	3,57	33	0,08	3,56
Kalbinnen E-P	3,48	137	3,47	117	-0,01	3,56
Schweine S ²⁾	1,48	19.762	1,48	16.704	0,00	1,69
Schweine E ²⁾	1,36	10.020	1,35	8.786	-0,01	1,56
Schweine U ²⁾	1,15	630	1,15	570	0,00	1,36
Schweine S-P ²⁾	1,43	30.420	1,43	26.068	0,00	1,64
Z-Sauen	1,05	449	1,04	385	-0,01	1,29
Kälber E-P ³⁾	-	-	-	-	-	-
Jungrinder E-P ³⁾	-	-	-	-	-	-

1) Inkl. Salzburg und Kärnten, aus Datenschutzgründen können diese Preise und Umsatzmengen nicht veröffentlicht werden.

2) Abrechnung erfolgt nach Warmgewicht.

3) Inkl. Tirol und Vorarlberg, aus Datenschutzgründen können Bundesländerpreise und Umsatzmengen nicht veröffentlicht werden.

4) Aus Datenschutzgründen können Bundesländerwerte der einzelnen Qualitätsklassen nicht veröffentlicht werden.

Quelle: AMA

2) Notierungspreise in EUR/kg (exkl. USt.):

Schweinebörse Österreich	07.05. – 13.05. 2015	14.05. – 20.05. 2015	21.05. – 28.05. 2015
Mastschw. 56% MFA (notiert frei Rampe)	1,38	1,38	1,38
Zuchten (notiert frei Rampe)	1,14	1,14	1,14

EZG Gut Streitdorf	18. Woche 2015	19. Woche 2015	20. Woche 2015	21. Woche 2015
ÖHYB-Ferkel bis 25 kg	2,30	2,20	2,20	2,15

Quelle: Erzeugergemeinschaften

3) Schafpreise in EUR/kg (exkl. USt.) für Frischware:

	17. Woche 2015	18. Woche 2015	19. Woche 2015	20. Woche 2015
Schlachtlämmer (17-22 kg SG)	5,34	5,31	5,46	5,39

Quelle: AMA

4) Verkaufspreise der Österr. Schaf- und Ziegenbörse in EUR/kg (exkl. USt.) für die 20. Woche 2015:

Lebendpreis	Stück	Gesamtgewicht	Durchschnittspreis
Lämmer Kategorie I	911	36.135,00	2,28
Lämmer Kategorie I (Bio)	57	2.267,00	2,36
Lämmer Kategorie II / III	9	333,00	1,81
Lämmer Kategorie II / III (Bio)	8	242,00	1,53
Altschafe / Altwidder	99	6.938,70	0,60
Altziegen / Altböcke	3	124	0,64
Kitze	3	88	1,06
Kitze (Bio)	-	-	-
Fleischpreise	Stück	Gesamtgewicht	Durchschnittspreis
Lämmer Kategorie I	189	3.768,54	5,47
Lämmer Kategorie I (Bio)	293	6.226,55	5,71
Lämmer Kategorie II / III	-	-	-
Altschafe / Altwidder	-	-	-
Kitze	-	-	-
Kitze (Bio)	112	1091,13	7,27

Quelle: Österreichische Schaf- und Ziegenbörse reg. Gen. m. b. H.

5) Preis- bzw. Markterwartungen für Schlachtrinder in EUR/kg, exkl. USt.:

	20. Woche 2015	21. Woche 2015
Jungstiere HK R2/3	3,50	3,47
Kalbin HK R2/3	3,19	3,19
Kuh HK R2/3	2,59	2,59
Schlachtkälber HK R2/3	5,15	5,15

Quelle: www.rinderboerse.at

6) Marktpreise für Futtermittelmischungen in EUR/100kg ohne USt. – frei Betrieb:

	Februar 2015	März 2015	± Vormonat	März 2014
Rinderfutter (18% Eiweiß, Energiestufe 4)	25,19	25,23	0,04	27,00
Schweinemastfutter (Alleinfutter)	25,33	25,42	0,09	27,61

Quelle: AMA

B) Preisbericht – Zukauf EU* für 2. März 2014 bis 29. März 2015
1) Preise (EUR/kg, exkl. USt.) und Umsatzmengen (Stück) der meldepflichtigen Schlachthöfe

	Februar 2015		März 2015		± Vormonat	März 2014
	EUR/kg	Stück	EUR/kg	Stück	EUR/kg	EUR/kg
Deutschland						
Stierfleisch E-P	3,16	2	3,00	1	-0,16	-
Kühe E-P	-	-	2,69	30	-	2,50
Kalbinnen E-P	3,32	3	3,48	4	0,16	-
Schweine S-P **	1,44	41.548	1,46	37.855	0,02	1,57
Slowenien						
Jungstiere E-P	3,52	328	3,48	273	-0,04	3,41
Stierfleisch E-P	3,23	53	3,28	33	0,05	3,24
Kühe E-P	2,55	669	2,70	956	0,15	2,49
Kalbinnen E-P	3,42	194	3,39	284	-0,03	3,37
Schweine S-P **	1,43	1.227	1,48	994	0,05	1,57
Tschechien						
Jungstiere E-P	3,43	2.281	3,51	1.926	0,08	3,35
Stierfleisch E-P	3,26	143	3,33	192	0,07	3,19
Kühe E-P	2,58	1.732	2,72	1.316	0,14	2,58
Kalbinnen E-P	3,11	354	3,17	311	0,06	3,16
Schweine S-P **	1,39	3.256	1,44	2.811	0,05	1,57
Slowakei						
Jungstiere E-P	3,32	216	3,44	230	0,12	3,24
Stierfleisch E-P	3,12	77	3,27	59	0,15	3,05
Kühe E-P	2,40	670	2,51	581	0,11	2,41
Kalbinnen E-P	2,85	119	2,73	70	-0,12	2,63
Schweine S-P **	-	-	1,40	809	-	-
Ungarn						
Jungstiere E-P	3,43	432	3,42	529	-0,01	3,22
Stierfleisch E-P	3,21	82	3,25	92	0,04	3,03
Kühe E-P	2,51	234	2,76	163	0,25	2,56
Kalbinnen E-P	3,44	205	3,58	192	0,14	3,20
Schweine S-P **	1,44	3.070	1,46	3.655	0,02	1,56
Dänemark						
Schweine S-P **	1,42	8	1,47	180	0,05	1,55
Kroatien						
Jungstiere E-P	-	-	3,33	3	-	-
Stierfleisch E-P	-	-	3,08	2	-	-
Kühe E-P	2,54	356	2,76	435	0,22	-
Kalbinnen E-P	3,27	95	3,26	72	-0,01	-
Schweine S-P **	1,37	870	1,45	2.324	0,08	1,55
Rumänien						
Jungstiere E-P	3,40	24	3,12	84	-0,28	-
Stierfleisch E-P	3,20	7	3,12	23	-0,08	-
Kühe E-P	2,62	20	2,61	57	-0,01	-
Kalbinnen E-P	-	-	3,13	41	-	-
Italien						
Kühe E-P	2,40	2	2,45	1	0,05	2,54
Niederlande						
Schweine S-P **	-	-	1,42	179	-	1,58

* Schlachttiere wurden aus EU-Staaten lebend zugekauft und in Österreich geschlachtet.

** Abrechnung erfolgt nach Warmgewicht.

Quelle: AMA

III MARKT ÖSTERREICH

C) Daten aus der Rinderdatenbank

2015		Jän.	Feb.	März	April	Mai	Juni	Juli	Aug.	Sept.	Okt.	Nov.	Dez.	Jahr										
Schlachtungen bis 8 Monate																								
AT ¹⁾	♂	3.397	3.438	5.087										11.922										
	♀	2.073	2.126	3.322										7.521										
andere Länder ²⁾	♂	3	0	1										4										
	♀	0	0	0										0										
Schlachtungen über 8 Monate																								
AT ¹⁾	♂	20.871	19.079	23.618										63.568										
	♀	21.447	19.106	22.287										62.840										
andere Länder ²⁾	♂	5.771	5.161	5.608										16.540										
	♀	4.804	4.260	4.628										13.692										
Schlachtungen gesamt																								
AT ¹⁾	♂	24.268	22.517	28.705										75.490										
	♀	23.520	21.232	25.609										70.361										
	gesamt	47.788	43.749	54.314										145.851										
andere Länder ²⁾	♂	5.774	5.161	5.609										16.544										
	♀	4.804	4.260	4.628										13.692										
	gesamt	10.578	9.421	10.237										30.236										
Versendungen und Exporte von Lebendrindern in Stück																								
in andere Länder	♂	6.019	3.599	6.289										15.907										
	♀	3.052	1.872	3.545										8.469										
Zugänge und Importe von Lebendrindern in Stück																								
andere Länder	♂	21	28	19										68										
	♀	60	64	34										158										
Schlachtungen gesamt, getrennt nach Herkunftsländern für Jänner bis März 2015																								
	BE	CH	CZ	DE	DK	EE	FR	HR	HU	IE	IT	LT	LU	LV	NL	PL	RO	SE	SI	SK	UK	ges.		
♂	0	4	8.268	84	3	0	9	783	2.542	0	3	0	1	5	9	0	190	0	2.358	2.285	0	16.544		
♀	0	6	6.870	98	14	0	10	640	2.077	0	7	0	3	5	7	0	155	0	1.929	1.869	2	13.692		
gesamt	0	10	15.138	182	17	0	19	1.423	4.619	0	10	0	4	10	16	0	345	0	4.287	4.154	2	30.236		
in %	0,00	0,03	50,07	0,60	0,06	0,00	0,06	4,71	15,28	0,00	0,03	0,00	0,01	0,03	0,05	0,00	1,14	0,00	14,18	13,74	0,01	100,00		

1) Geburt und Schlachtung der Rinder in Österreich

2) Geburt der Rinder nicht in Österreich, geschlachtet in Österreich; 2013 wurden 98,24% der Rinder direkt zur Schlachtung nach Österreich verbracht; 1,76% der Rinder wurden bereits vor der Schlachtung in Österreich gehalten.

AT= Österreich, ♂= männlich, ♀=weiblich, BE= Belgien, BG= Bulgarien, CH= Schweiz, CZ= Tschechien, DE= Deutschland, DK= Dänemark, EE= Estland, EL= Griechenland, ES= Spanien, FR= Frankreich, HR= Kroatien, HU= Ungarn, IE= Irland, IT= Italien, LT= Litauen, LU= Luxemburg, LV= Lettland, NL= Niederlande, PL= Polen, PT= Portugal, RO= Rumänien, SE= Schweden, SI= Slowenien, SK= Slowakei, UK= Vereinigtes Königreich

Quelle: AMA

D) Vermarktung von Nutzkälbern und Einstellrindern in Österreich

1) Nutzkälber, Woche 20

	STIERKÄLBER			KUHKÄLBER		
	Stück	Ø Gewicht	Ø Preis/kg*)	Stück	Ø Gewicht	Ø Preis/kg*)
Fleckvieh	351	105,80	4,46	44	103,00	3,20
Braunvieh	-	-	-	-	-	-
Kreuzungen	21	106,00	4,90	10	91,00	3,95
Schwarzbunte	-	-	-	-	-	-
Insgesamt	372	105,90	4,68	54	97,00	3,58
Differenz gegenüber der Vorwoche			-0,14			0,14

*) Nettopreise in EUR (exkl. USt.), bis max. 150 kg

Quelle: Zuchtverbände, Nutzkälbermärkte

2) Einstellrinder, Woche 20

	FLECKVIEH			FLEISCHRASSE+KR		
	Stück	Ø Gewicht	Ø Preis/kg*)	Stück	Ø Gewicht	Ø Preis/kg*)
Insgesamt	3	2.083,00	2,93	-	-	-
Differenz gegenüber der Vorwoche			-0,51			-

*) Nettopreise in EUR (exkl. USt.)

Quelle: Zuchtverbände, Nutzkälbermärkte

E) Zuchtrinderverkäufe

1) Versteigerungen, Nettopreise

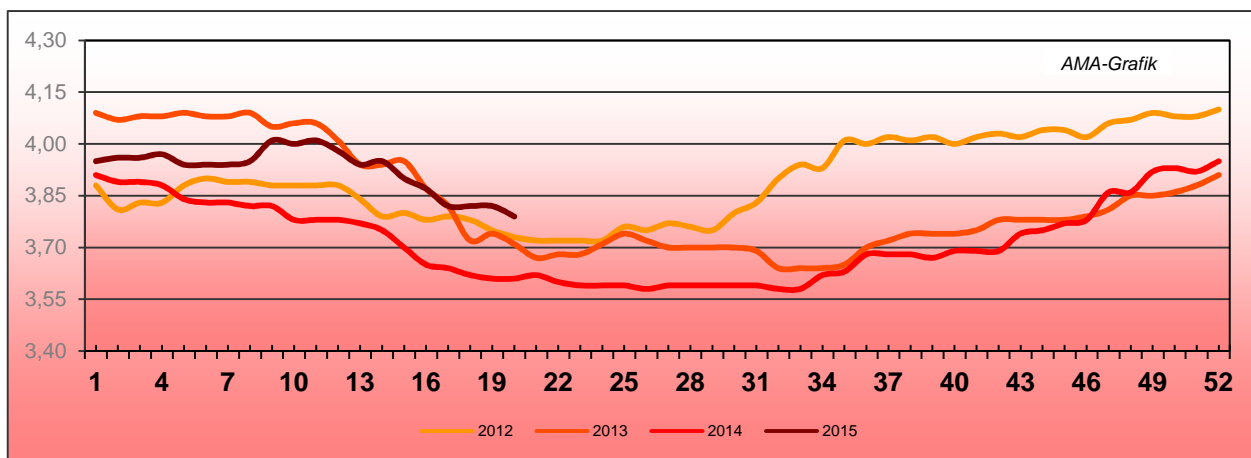
Lienz, am 12. Mai 2015

	Rasse	Stückanzahl		Durchschnittspreis
		aufgetrieben	verkauft	
Kalbinnen	Fleckvieh	120	117	1.746
	Grauvieh	2	2	1.210
	Braunvieh	3	3	1.433
Zuchtkälber weiblich	Fleckvieh	9	4	670

Quelle: Raiffeisengenossenschaft Osttirol

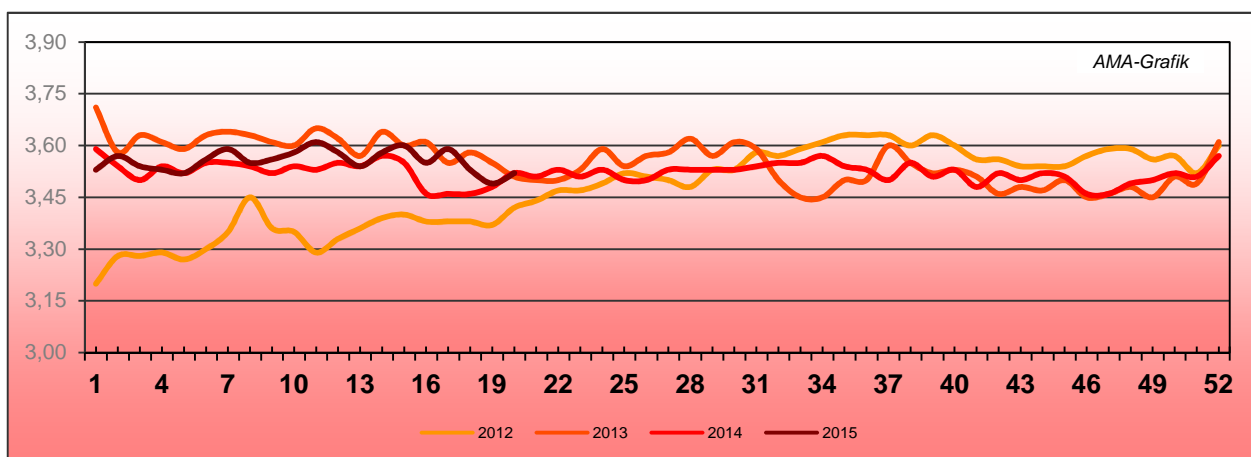
IV GRAFIK ÖSTERREICH

F) Schlachtstierpreise (E-P) in EUR/kg, exkl. USt.



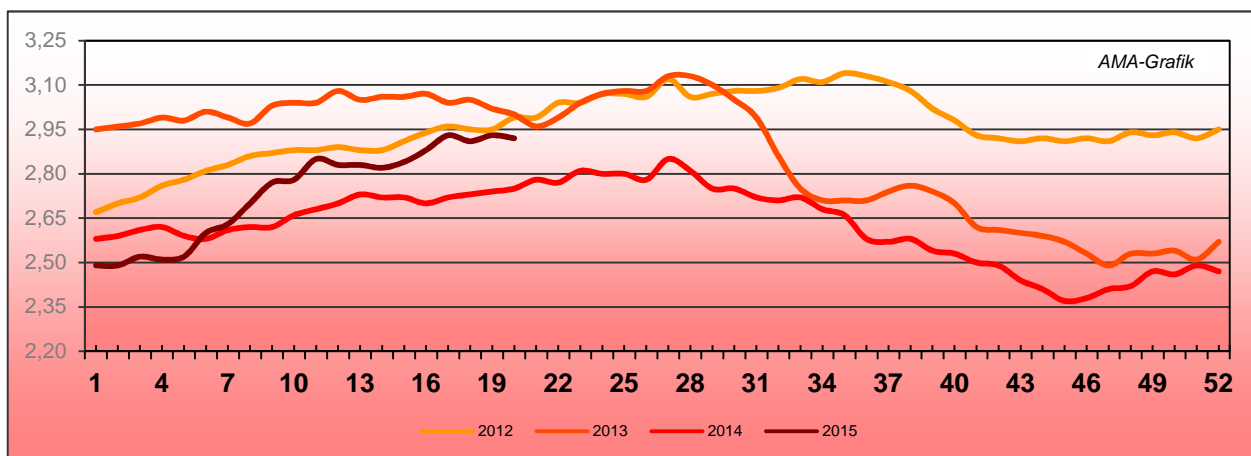
Quelle: AMA

G) Schlachtkalbinnenpreise (E-P) in EUR/kg, exkl. USt.



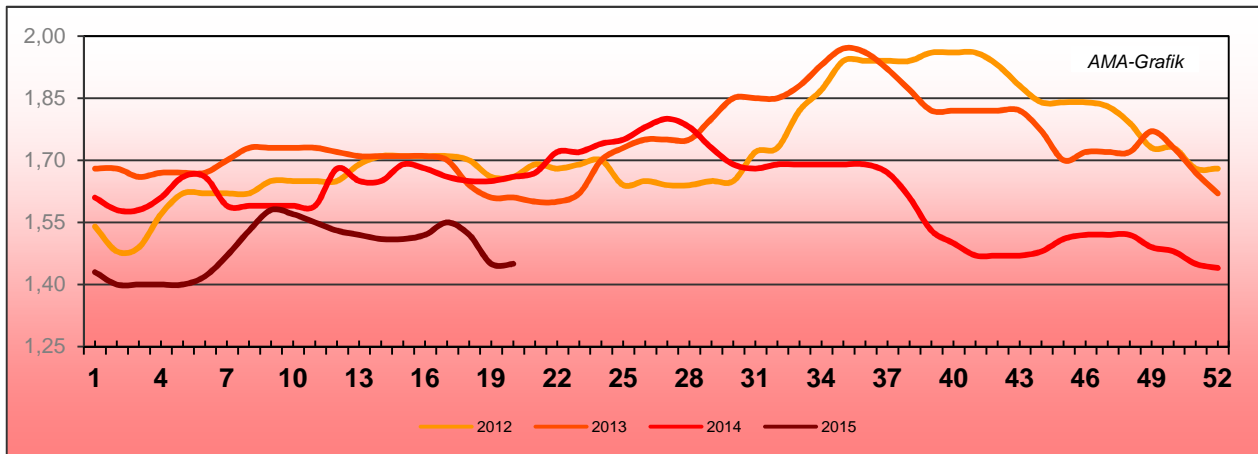
Quelle: AMA

H) Schlachtkuhpreise (E-P) in EUR/kg, exkl. USt.



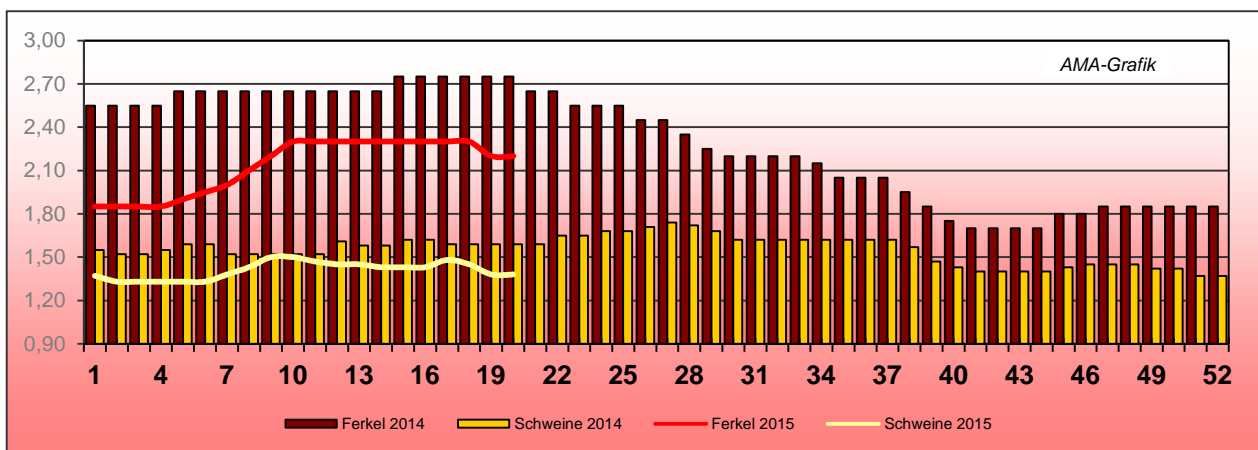
Quelle: AMA

I) Schweinehälftenpreise (S-P) in EUR/kg, exkl. USt.



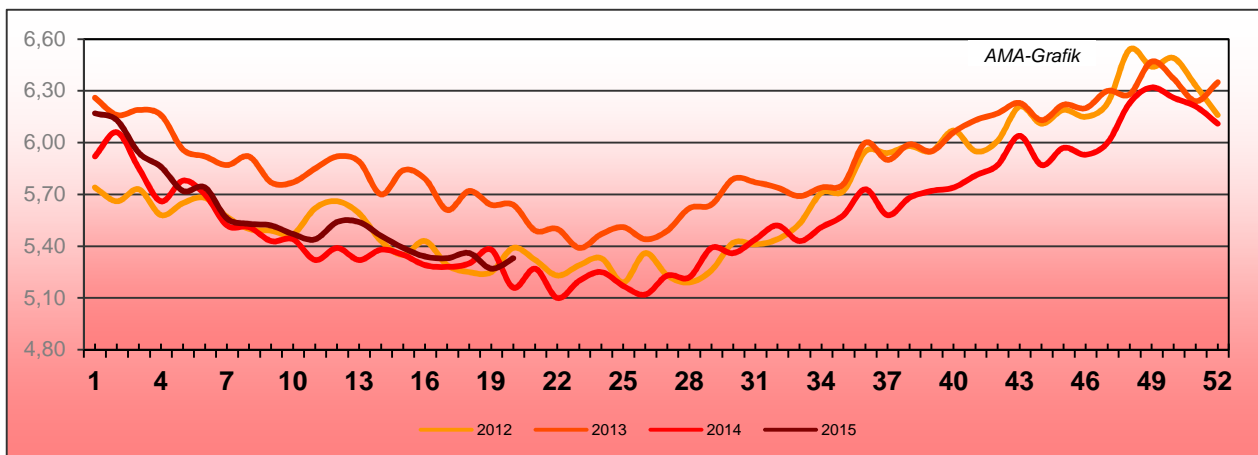
Quelle: AMA

J) Vergleich der Notierungspreise für Ferkel bzw. Schweine in EUR/kg, exkl. USt.



Quelle: Erzeugergemeinschaften

K) Schlachtkälberpreise in EUR/kg, exkl. USt.



Quelle: AMA

V MARKT UND PREISE INTERNATIONAL

L) EU-Preisspiegel für Schlachtvieh

1) Marktpreise für die Qualitätsklassen URO (EUR/100 kg Schlachtgewicht, kalt) der Mitgliedsländer

Woche bis:	Jungtierfleisch A UR(O)			Ochsenfleisch C UR(O)			Jungrinder Z UR(O)		
	26.04.15	03.05.15	10.05.15	26.04.15	03.05.15	10.05.15	26.04.15	03.05.15	10.05.15
Belgien	351,51	351,31	351,03	-	-	-	-	-	-
Bulgarien	-	-	-	-	-	-	-	-	-
Tschechien	326,55	327,17	326,92	-	-	-	-	-	-
Dänemark	391,72	393,33	384,52	-	-	-	316,57	387,88	383,09
Deutschland	377,05	373,46	370,29	-	-	-	305,98	-	-
Estland	306,12	-	300,00	-	-	-	-	-	-
Irland	-	-	-	412,99	412,08	410,17	-	-	-
Griechenland	427,34	425,59	435,98	-	-	-	433,98	-	-
Spanien	367,63	367,02	363,44	-	-	-	382,65	384,30	377,11
Frankreich	371,99	371,29	371,84	359,42	356,90	358,78	-	-	-
Kroatien	330,96	340,08	333,76	-	-	-	-	-	368,99
Italien	395,61	395,21	391,52	-	-	-	452,72	445,29	446,95
Zypern	-	-	-	-	-	-	-	-	-
Lettland	238,05	244,47	241,29	-	-	-	-	195,65	169,78
Litauen	278,27	270,33	282,17	-	-	-	-	-	-
Luxemburg	379,80	381,93	377,83	-	-	-	-	-	-
Ungarn	259,93	-	256,12	-	-	-	-	-	-
Malta	-	-	-	-	-	-	-	-	-
Niederlande	344,09	346,61	347,84	-	-	-	-	-	-
ÖSTERREICH	372,97	372,31	371,78	-	-	-	442,49	439,27	442,50
Polen	322,37	321,38	318,90	-	-	-	323,15	330,05	319,85
Portugal	368,92	368,90	367,56	-	-	-	366,38	361,09	362,24
Rumänien	275,89	271,38	278,68	-	-	-	279,98	266,23	-
Slowenien	349,33	343,27	342,15	-	-	-	-	203,75	358,98
Slowakei	319,87	323,98	326,21	-	-	-	333,08	-	-
Finnland	387,66	387,17	392,19	-	-	-	-	-	-
Schweden	403,65	408,57	447,04	-	-	-	355,16	367,51	428,39
Großbritannien	-	-	-	485,04	476,82	462,87	-	-	-
Nordirland	-	-	-	471,22	464,41	453,68	-	-	-
EU	372,84	372,16	370,84	446,80	441,61	433,50	376,65	384,61	383,98

Quelle: http://ec.europa.eu/agriculture/beef-veal/presentations/carcass-prices/index_en.htm, Europäische Kommission

2) Rinder (EUR/100 kg Schlachtgewicht, kalt)

Woche bis:	Jungrinder R3			Jungstiere R3			Ochsen R3		
	26.04.15	03.05.15	10.05.15	26.04.15	03.05.15	10.05.15	26.04.15	03.05.15	10.05.15
Belgien	-	-	-	297,64	297,74	299,79	-	-	-
Bulgarien	-	-	-	-	-	-	-	-	-
Tschechien	-	-	-	327,56	329,76	331,10	360,90	-	361,46
Dänemark	280,27	390,38	385,04	395,80	395,61	387,72	405,45	-	427,92
Deutschland	-	-	-	383,92	380,48	376,89	398,50	378,46	373,10
Estland	-	-	-	306,12	-	300,00	-	-	-
Irland	400,38	396,70	398,18	402,17	402,60	400,54	409,45	408,79	407,03
Griechenland	433,98	-	-	416,81	429,45	425,34	-	-	-
Spanien	375,37	381,46	374,24	366,20	365,00	362,70	-	-	-
Frankreich	-	-	-	366,00	365,00	366,00	380,00	377,00	380,00
Kroatien	-	-	-	343,60	352,51	347,72	-	-	-
Italien	421,74	399,17	-	383,87	383,25	393,68	-	-	-
Zypern	-	-	-	-	-	-	-	-	-
Lettland	-	-	-	228,78	263,01	251,01	-	-	-
Litauen	-	-	-	276,80	275,24	283,00	-	-	-
Luxemburg	-	-	-	370,15	374,07	369,36	-	-	365,44
Ungarn	-	-	-	-	-	-	-	-	-
Malta	-	-	-	-	-	-	-	-	-
Niederlande	-	-	-	347,60	345,56	349,15	-	-	-
ÖSTERREICH	427,16	448,50	451,00	382,55	380,25	383,02	386,18	388,27	387,46
Polen	328,69	330,44	322,29	327,54	326,77	323,34	-	-	-
Portugal	363,90	365,10	366,10	374,00	374,80	374,00	-	-	-
Rumänien	275,37	-	-	270,82	252,54	298,87	256,14	-	205,33
Slowenien	-	-	186,81	354,14	346,55	345,46	341,81	-	-
Slowakei	336,53	-	-	333,86	338,23	339,03	-	-	-
Finnland	-	-	-	392,31	388,10	393,39	-	-	-
Schweden	361,35	389,79	421,10	407,65	414,42	445,48	432,62	396,10	501,97
Ver. Königreich	313,25	-	398,78	452,90	444,81	430,36	474,50	467,89	455,04
EU	374,10	382,65	376,64	375,89	374,64	373,90	432,33	428,56	423,20

Woche bis:	Kühe O3			Kalbinnen R3		
	26.04.15	03.05.15	10.05.15	26.04.15	03.05.15	10.05.15
Belgien	274,86	275,99	276,76	331,50	330,50	330,00
Bulgarien	199,41	199,41	-	-	-	-
Tschechien	228,81	229,25	235,70	274,76	272,14	268,29
Dänemark	308,95	304,75	310,69	385,88	379,93	383,03
Deutschland	329,24	328,35	328,45	374,63	375,34	371,40
Estland	196,10	214,55	217,03	295,78	309,18	230,61
Irland	348,57	347,46	348,97	421,20	420,96	420,19
Griechenland	204,69	211,66	210,10	-	-	-
Spanien	226,85	220,37	231,05	380,30	381,72	382,81
Frankreich	322,00	323,00	325,00	401,00	402,00	402,00
Kroatien	213,07	206,39	227,94	371,16	369,40	371,09
Italien	273,35	275,50	283,28	416,96	395,40	397,22
Zypern	-	-	-	-	-	-
Lettland	201,44	182,29	192,07	240,20	264,69	249,91
Litauen	245,91	243,80	247,62	256,13	240,48	246,63
Luxemburg	309,48	309,48	314,58	406,41	406,21	393,96
Ungarn	217,21	218,25	219,82	147,55	-	-
Malta	-	-	-	297,11	297,11	-
Niederlande	301,93	308,58	307,73	315,31	308,45	312,41
ÖSTERREICH	282,64	286,03	283,24	358,85	360,63	353,21
Polen	278,85	278,05	275,76	321,14	319,50	315,66
Portugal	215,80	214,70	216,90	377,80	376,40	375,80
Rumänien	209,94	214,23	212,30	266,99	248,56	226,97
Slowenien	228,25	236,41	235,19	342,54	339,15	341,89
Slowakei	170,68	185,53	156,77	271,99	267,68	250,85
Finnland	232,24	227,66	228,52	363,87	354,17	354,11
Schweden	358,89	361,19	383,40	432,94	418,27	451,60
Ver. Königreich	348,09	346,07	340,89	474,02	468,74	455,01
EU	304,62	304,63	306,72	398,49	397,59	395,70

 Quelle: http://ec.europa.eu/agriculture/beef-veal/presentations/carcass-prices/index_en.htm, Europäische Kommission

3) Marktpreis für geschlachtete Schafe (EUR/100 kg)

	Woche bis:	26.04.2015	03.05.2015	10.05.2015	17.05.2015	Vorwoche ±
SCHWERE LÄMMER	Belgien	631,50	626,30	613,00	605,90	-7,10
	Dänemark	519,10	523,35	529,80	529,80	0,00
	Deutschland	580,64	577,63	568,22	577,38	9,16
	Estland	318,02	309,79	297,56	305,33	7,77
	Spanien	476,65	522,49	463,09	450,51	-12,58
	Frankreich	667,00	654,00	639,00	636,00	-3,00
	Irland	512,81	512,81	524,53	524,33	-0,20
	Zypern	601,00	599,00	595,00	582,00	-13,00
	Lettland	349,72	322,50	390,82	305,83	-84,99
	Litauen	392,70	410,70	448,53	394,87	-53,66
	Niederlande	622,30	576,10	558,23	495,53	-62,70
	ÖSTERREICH	534,00	531,00	546,00	539,00	-7,00
	Polen	418,90	418,15	425,65	396,59	-29,06
	Rumänien	229,91	255,28	398,27	313,07	-85,20
	Finnland	373,08	361,20	361,20	361,20	0,00
	Schweden	578,47	578,58	599,27	610,16	10,89
	Ver. Königreich	582,86	544,44	536,45	562,63	26,18
EU	559,42	540,56	542,31	547,27	4,96	
LEICHTE LÄMMER	Bulgarien	716,57	722,14	751,30	734,94	-16,36
	Griechenland	511,36	506,98	503,56	506,86	3,30
	Spanien	693,02	627,23	666,84	662,34	-4,50
	Kroatien	527,93	621,81	533,39	536,99	3,60
	Italien	588,10	586,88	577,77	562,86	-14,91
	Ungarn	573,99	576,10	506,99	498,88	-8,11
	Portugal	478,00	478,00	478,00	452,00	-26,00
	Slowenien	565,83	547,84	585,99	536,91	-49,08
	Slowakei	519,19	416,17	416,17	416,17	0,00
	EU	602,12	576,61	588,92	583,16	-5,76

 Quelle: http://ec.europa.eu/agriculture/sheep-goats/presentations/index_en.htm, Europäische Kommission

4) Schweine, Klasse S (EUR/100 kg Schlachtgewicht, kalt)

	Woche bis:	26.04.2015	03.05.2015	10.05.2015	17.05.2015	Vorwoche ±
Belgien	141,30	138,30	131,70	131,00	-0,70	
Tschechien	146,27	146,71	144,24	142,43	-1,81	
Dänemark	140,33	140,31	140,27	140,27	0,00	
Deutschland	156,16	152,49	148,71	148,48	-0,23	
Estland	152,10	151,30	152,93	153,75	0,82	
Griechenland	151,73	153,03	152,66	150,43	-2,23	
Spanien	150,01	150,91	150,34	150,25	-0,09	
Frankreich	145,00	145,00	144,00	142,00	-2,00	
Kroatien	146,88	148,36	146,72	147,94	1,22	
Lettland	153,44	156,50	151,41	151,07	-0,34	
Litauen	155,86	156,20	151,85	151,51	-0,34	
Luxemburg	158,10	158,10	148,80	149,30	0,50	
Ungarn	155,73	152,40	145,51	146,04	0,53	
Malta	229,00	229,00	229,00	229,00	0,00	
Niederlande	134,15	130,31	122,36	123,33	0,97	
ÖSTERREICH	164,21	161,17	155,07	155,09	0,02	
Polen	152,88	147,05	139,81	139,35	-0,46	
Rumänien	152,53	153,10	151,03	147,49	-3,54	
Slowenien	170,40	163,53	162,05	161,69	-0,36	
Slowakei	150,43	149,07	145,55	145,91	0,36	
Finnland	159,35	159,21	159,86	159,17	-0,69	
Schweden	177,89	180,33	178,71	178,82	0,11	
Ver. Königreich	186,80	186,80	182,00	185,04	3,04	
EU	150,29	149,20	146,43	146,12	-0,31	

 Quelle: http://ec.europa.eu/agriculture/pigmeat/presentations/index_en.htm, Europäische Kommission

5) Schweine, Klasse E (EUR/100 kg Schlachtgewicht, kalt)

Woche bis:	26.04.2015	03.05.2015	10.05.2015	17.05.2015	Vorwoche ±
Belgien	132,90	130,00	123,00	122,50	-0,50
Bulgarien	167,64	162,08	167,64	162,95	-4,69
Tschechien	140,95	141,50	139,31	138,20	-1,11
Dänemark	135,64	135,62	135,58	135,58	0,00
Deutschland	152,21	148,07	144,21	144,61	0,40
Estland	144,66	143,41	146,60	145,97	-0,63
Griechenland	151,73	153,03	152,66	150,43	-2,23
Spanien	145,06	146,16	145,67	144,79	-0,88
Frankreich	136,00	136,00	135,00	134,00	-1,00
Kroatien	145,96	146,52	144,87	145,43	0,56
Irland	147,34	147,34	147,49	147,49	0,00
Italien	144,20	143,20	142,20	136,20	-6,00
Zypern	163,00	162,69	162,69	163,45	0,76
Lettland	157,43	157,51	152,35	153,36	1,01
Litauen	154,46	152,45	149,74	148,12	-1,62
Luxemburg	149,50	149,50	140,80	140,90	0,10
Ungarn	151,85	148,63	142,66	142,37	-0,29
Malta	229,00	229,00	229,00	229,00	0,00
Niederlande	133,01	129,17	121,22	122,19	0,97
ÖSTERREICH	151,49	148,30	142,38	142,09	-0,29
Polen	149,88	144,20	137,24	137,07	-0,17
Portugal	156,00	157,00	156,00	156,00	0,00
Rumänien	148,48	148,49	146,96	143,96	-3,00
Slowenien	167,65	162,55	149,08	150,18	1,10
Slowakei	144,58	145,35	143,86	143,82	-0,04
Finnland	152,92	153,73	153,25	152,81	-0,44
Schweden	171,57	173,37	171,94	172,41	0,47
Ver. Königreich	180,79	180,79	177,31	180,18	2,87
EU	146,93	144,51	140,95	140,75	-0,20

 Quelle: http://ec.europa.eu/agriculture/pigmeat/presentations/index_en.htm, Europäische Kommission

6) Ferkel, (EUR/Stück)

Woche bis:	26.04.2015	03.05.2015	10.05.2015	17.05.2015	Vorwoche ±
Belgien	42,00	39,50	37,50	37,50	-2,50
Tschechien	42,93	43,91	43,98	53,36	0,98
Dänemark	40,48	40,47	40,46	40,46	-0,01
Deutschland	51,20	51,40	51,30	49,80	0,20
Estland	34,80	35,51	35,28	36,09	0,71
Spanien	42,03	41,24	39,04	36,02	-0,79
Frankreich	33,40	33,40	32,00	32,20	0,00
Kroatien	42,46	51,91	45,15	40,73	9,45
Italien	69,86	69,38	68,32	66,60	-0,48
Luxemburg	35,89	35,89	36,83	35,63	0,00
Ungarn	33,13	43,89	34,59	40,24	10,76
Malta	91,36	91,36	91,36	91,36	0,00
Niederlande	31,00	30,00	26,75	25,50	-1,00
Polen	40,78	41,08	40,29	39,28	0,30
Portugal	41,60	41,60	41,60	41,60	0,00
Slowakei	57,47	59,55	66,24	57,77	2,08
Finnland	48,08	47,98	46,30	42,52	-0,10
Schweden	72,12	74,09	76,56	73,95	1,97
Ver. Königreich	61,45	61,45	60,22	61,67	0,00
EU	44,56	44,59	43,23	42,20	0,03

 Quelle: http://ec.europa.eu/agriculture/pigmeat/presentations/index_en.htm, Europäische Kommission

M) Preisentwicklung diverser Länder für Schlachtvieh

1) Deutschland gesamt: frei Schlachtstätte je kg SG in EUR ohne MwSt.

Woche bis:	26.04.2015	03.05.2015	10.05.2015	17.05.2015	Vorwoche ±
Jungstiere U3	3,82	3,79	3,76	3,72	-0,04
Jungstiere R3	3,76	3,73	3,70	3,65	-0,05
Jungstiere O3	3,42	3,40	3,34	3,30	-0,04
Kalbinnen R3	3,67	3,68	3,64	3,63	-0,01
Kühe R3	3,32	3,33	3,33	3,32	-0,01
Kühe O3	3,23	3,22	3,22	3,19	-0,03
Kälber, pauschal	4,56	4,45	4,41	4,51	0,10
Schweine E	1,49	1,45	1,41	1,42	0,01
Schweine S-P	1,50	1,46	1,42	1,42	0,00
Lämmer, pauschal	5,69	5,66	5,57	5,66	0,09

Quelle: Bundesministerium für Ernährung, Landwirtschaft und Verbraucherschutz (BLE; Deutschland)

2) Preise frei Schlachtstätte in Bayern (EUR/kg Schlachtgewicht)

Bayern*)	26.04.2015	03.05.2015	10.05.2015	17.05.2015	Vorwoche ±
Jungstiere U3	3,81	3,79	3,76	3,72	-0,04
Jungstiere R3	3,77	3,76	3,71	3,67	-0,04
Jungstiere E-P	3,77	3,75	3,71	3,67	-0,04
Kalbinnen U3	3,72	3,72	3,70	3,70	0,00
Kalbinnen R3	3,66	3,68	3,65	3,64	-0,01
Kalbinnen E-P	3,59	3,58	3,55	3,58	0,03
Kühe U3	3,41	3,42	3,43	3,43	0,00
Kühe R3	3,29	3,31	3,32	3,32	0,00
Kühe E-P	3,14	3,16	3,15	3,14	-0,01
Schweine E	1,51	1,47	1,42	1,42	0,00
Schweine S-P	1,52	1,48	1,43	1,43	0,00

*) Abrechnung erfolgt bei Rindern und Schweinen nach Warmgewicht.

Quelle: Bayerischer Bauernverband

3) Italien: Marktbericht Markt Modena - Preise in EUR/kg LG (exkl. USt.)

Nutzkälber/Einsteller	20.04.2015	27.04.2015	04.05.2015	11.05.2015	18.05.2015
Nutzkälber/Fleischrasse Extra Qual.	5,44-6,10	5,44-6,10	5,54-6,20	5,54-6,20	5,54-6,20
Nutzkälber/Fleischrasse	3,58-4,25	3,58-4,25	3,63-4,30	3,63-4,30	3,63-4,30
Einsteller/Limousin	2,79-2,91	2,79-2,91	2,79-2,91	2,79-2,91	2,79-2,91
Einsteller/Charolais	2,63-2,90	2,63-2,90	2,63-2,90	2,63-2,90	2,63-2,90
Einsteller/Kreuzungen	2,42-2,61	2,42-2,61	2,42-2,61	2,42-2,61	2,42-2,61
Schlachtrinder / Jungstiere	20.04.2015	27.04.2015	04.05.2015	11.05.2015	18.05.2015
Limousin	2,91-3,01	2,90-3,00	2,90-3,00	2,88-2,98	2,88-2,98
Charolais u. Kreuzungen 1. Qual.	2,54-2,60	2,53-2,59	2,53-2,59	2,51-2,57	2,51-2,57
Kreuzungen nat. 1. Qual.	2,44-2,52	2,43-2,51	2,43-2,51	2,41-2,49	2,41-2,49
Schwarzbunte 1. Qual.	1,50-1,61	1,49-1,60	1,49-1,60	1,49-1,60	1,49-1,60
Schlachtrinder/Kalbinnen	20.04.2015	27.04.2015	04.05.2015	11.05.2015	18.05.2015
Limousin	2,88-3,03	2,88-3,03	2,88-3,03	2,88-3,03	2,88-3,03
Fleischrasse u. Kreuzungen	2,54-2,62	2,53-2,61	2,53-2,61	2,52-2,60	2,51-2,59
Fleckvieh	2,02-2,17	2,01-2,16	2,01-2,16	2,01-2,16	2,01-2,16
Schweine	20.04.2015	27.04.2015	04.05.2015	11.05.2015	18.05.2015
Schweine 130 - 144 kg LG	1,22	1,21	1,19	1,15	1,15

Quelle: www.borsamermodena.it, Borsa Merci di Modena

Marktbericht Markt Modena - Fleischpreise in EUR/kg

JUNGSTIERFLEISCH/ HÄLFTEN	20.04.2015	27.04.2015	04.05.2015	11.05.2015	18.05.2015
Extra Qualität	6,39-6,75	6,37-6,73	6,37-6,73	6,34-6,70	6,34-6,70
1. Qualität	5,85-6,13	5,83-6,11	5,83-6,11	5,80-6,08	5,80-6,08
2. Qualität	5,29-5,35	5,27-5,33	5,27-5,33	5,24-5,30	5,24-5,30
KALBINNENFLEISCH/HÄLFTEN	20.04.2015	27.04.2015	04.05.2015	11.05.2015	18.05.2015
Extra Qualität	6,18-6,50	6,18-6,50	6,18-6,50	6,18-6,50	6,18-6,50
1. Qualität	5,82-6,07	5,80-6,05	5,80-6,05	5,78-6,03	5,78-6,03
2. Qualität	5,06-5,32	5,04-5,30	5,04-5,30	5,02-5,28	5,02-5,28

Quelle: www.borsamermodena.it, Borsa Merci di Modena

4) Niederlande: Schweine und Ferkel in EUR/kg

Woche bis:	10.05.2015	17.05.2015	24.05.2015
Vion, ab Hof mit MwSt., in EUR/kg SG			
Basispr. 56% MFA, Typ A, 78-100 kg	1,34	1,35	1,37
Woche bis:	10.05.2015	17.05.2015	24.05.2015
Ferkel inkl. MwSt., 23 kg, EUR/Stück	34,50	33,00	32,50
Woche bis (in Stück):	26.04.2015	03.05.2015	10.05.2015
Schlachtungen	304.000	243.000	247.000

Quelle: VDE Varkenshandel; Produktschappen Vee, Vlees en Eieren;

5) Dänemark: Produzentenpreise

Woche bis:	10.05.2015	17.05.2015	24.05.2015
Schlachtschw., 60% MFA in EUR je kg	1,29	1,29	1,29

Quelle: Danish Crown

6) Frankreich: Schweine in EUR/kg SG, ab Hof

Woche bis:	10.05.2015	17.05.2015	24.05.2015
Bretagne, 56% Fleischanteil, Montag	1,235	1,221	1,221
Donnerstag	1,222	1,224	1,229

Quelle: www.marche-porc-breton.com, Marché du Porc Breton

7) Spanien: Mercolleida, Notierungen in EUR

Notierung vom:	30.04.2015	07.05.2015	14.05.2015
Schweine in EUR/kg LG (Cerdo Selecto)	1,19	1,19	1,19
Ferkel (20 kg) in EUR/Stück (Precio Base Lleida)	35,50	32,00	29,50

Quelle: www.revistaavances.com/precios-lonja/

Der Marktbericht Vieh und Fleisch erscheint wöchentlich.

Dieser Bericht ist auf der Webseite der
Agrarmarkt Austria (www.ama.at) im Internet verfügbar.

Impressum:

Informationen gemäß § 5 E-Commerce Gesetz und Offenlegung gemäß § 25 Mediengesetz

Medieninhaber, Herausgeber, Vertrieb: Agrarmarkt Austria

Redaktion: GB I Abt. 3 – Referat 08
Dresdner Straße 70
1200 Wien
UID-Nr.: ATU16305503
DVR-Nr.: 0719838
Telefon: +43 1 33151-DW 248
Fax: +43 1 33151-DW 396
E-Mail: preismeldungen@ama.gv.at

Vertretungsbefugt:

Dipl.-Ing. Günter Griesmayr, Vorstandsvorsitzender und Vorstand für den Geschäftsbereich II
Dr. Richard Leutner, Vorstand für den Geschäftsbereich I

Die Agrarmarkt Austria ist eine gemäß § 2 AMA-Gesetz, BGBl. Nr. 367/1992 eingerichtete juristische Person öffentlichen Rechts, deren Aufgaben im § 3 festgelegt sind. Sie unterliegt gemäß § 25 AMA-Gesetz der Aufsicht des Bundesministers für Land- und Forstwirtschaft, Umwelt und Wasserwirtschaft.

Hersteller: Eigendruck

Verlagsrechte: Die in dieser Broschüre veröffentlichten Beiträge sind urheberrechtlich geschützt.
Alle Rechte sind vorbehalten. Nachdruck und Auswertung der von der AGRARMARKT AUSTRIA erhobenen Daten sind mit Quellenangabe gestattet.
Alle Angaben ohne Gewähr.