



AMA
AgrarMarkt Austria

Dresdner Straße 70, 1200 Wien

K-Ö
Gemäß des § 3 Abs. 1 Z 1 des AMA-Gesetzes 1992 (BGBl. Nr. 376/1992 i. d. g. F.)
Quality Austria - Zertifiziertes Qualitätsmanagement-System nach ONORM EN ISO 9001 REG. Nr. 01537/0
CIS - Zertifiziertes Informationssicherheits-Managementsystem nach ISO/IEC 27001 REG Nr. 35/0

www.ama.at



Marktbericht

VIEH UND FLEISCH | 32. Woche | 03.08.2015 – 09.08.2015

32. AUSGABE 2015

Marktübersicht

Preisbericht Österreich

Markt Österreich

Markt und Preise international

I N H A L T

I.....	MARKTÜBERSICHT.....	3
II.....	PREISBERICHT ÖSTERREICH.....	4
	A) Preisbericht.....	4
	B) Preisbericht – Zukauf EU.....	7
III.....	MARKT ÖSTERREICH.....	8
	C) Daten aus der Rinderdatenbank.....	8
	D) Vermarktung von Nutzkälbern und Einstellrindern in Österreich.....	9
	E) Zuchtrinderverkäufe.....	9
IV.....	GRAFIK ÖSTERREICH.....	10
	F) Schlachtstierpreise (E-P).....	10
	G) Schlachtkalbinnenpreise (E-P).....	10
	H) Schlachtkuhpreise (E-P).....	10
	I) Schweinehälftenpreise (S-P).....	11
	J) Vergleich der Notierungspreise für Ferkel bzw. Schweine.....	11
	K) Schlachtkälberpreise.....	11
V.....	MARKT UND PREISE INTERNATIONAL.....	12
	L) EU-Preisspiegel für Schlachtvieh.....	12
	M) Preisentwicklung diverser Länder für Schlachtvieh.....	16

I MARKTÜBERSICHT

Schlachtkuhpreise tendierten schwächer

Der durchschnittliche Auszahlungspreis der Schlachthöfe (E-P) für Jungtiere stieg in der Berichtswoche um 2 Cent je kg. Es kam zu einem Preis von EUR 3,75 je kg. Dieser lag um 4,7 % über dem Niveau des Vorjahres.

Für Schlachtkühe wurde um 4 Cent je kg weniger bezahlt. Der Preis lag bei EUR 2,78 je kg und um 2,6 % über dem Vorjahresniveau.

Der Preis für Kalbinnen stieg in der Berichtswoche um 2 Cent je kg. Dieser Durchschnittspreis lag bei EUR 3,58 je kg und um 0,8 % über der Linie des Vorjahres.

Bei Schlachtkälbern sank der Preis um 3 Cent auf EUR 5,50 je kg. Im Vergleich zur Vorjahreswoche ergab das ein Minus von 0,4 %.

Preiserwartungen für die 33. KW:

Laut Österreichischer Rinderbörse sind Angebot und Nachfrage bei heimischen Jungtieren ausgeglichen. Aufgrund der Trockenheit in einigen Regionen liegt bei Schlachtkühen eine uneinheitliche Angebotssituation vor. Die Preise bleiben in allen Kategorien unverändert. Da der Inlandsmarkt kaum mit Schlachtkälbern versorgt werden kann, ziehen die Preise in allen Qualitätsstufen an.

EU-weit präsentiert sich der Rindfleischmarkt weitestgehend ausgeglichen. Die Preise für Jungtiere bleiben stabil, regional steigen sie sogar etwas. Die Trockenheit sorgt für ein unterschiedliches Angebot an Schlachtkühen, die Preise tendieren seitwärts bis leicht rückläufig.

Knappes Schweineangebot

Der Durchschnittspreis (S-P) für Schlachtschweine blieb in der Berichtswoche unverändert. Dieser lag bei EUR 1,48 je kg und um 12,4 % unter dem Vorjahrespreis. Laut Österreichischer Schweinebörse fanden schlachtreife Schweine auf dem heimischen Markt problemlos Absatz. Das knappe Angebot und das auf durchschnittlich 94 kg gesunkene Schlachtgewicht wirkten sich allmählich auch auf den Frischfleischmarkt aus. Daher konnte anders als in Deutschland die heimische Mastschweine-Notierung auf dem Vorwochenniveau gehalten werden: Sie liegt im Zeitraum 13. bis 19. August weiterhin bei EUR 1,41 je kg.

Der Preis für Zuchtsauen stieg in der Berichtswoche um 1 Cent auf EUR 1,01 je kg. Im Vergleich zu 2014 ergab sich ein Minus von 17,2 %.

Ferkelnachfrage stabil

Der in den letzten beiden Wochen relativ gut laufende europäische Ferkelmarkt geriet durch die sinkenden Schlachtschweinepreise in Deutschland erneut unter Druck. Die verunsicherten deutschen Schweinemäster hielten sich beim Nachstellen freigewordener Mastplätze deutlich zurück. Dadurch wurde das ohnehin sensible Gefüge neuerlich gestört. In Österreich präsentierte sich der Ferkelmarkt freundlicher. Eine stabile Nachfrage sorgte für einen gesicherten Absatz. Daher bleibt die Notierung in der 33. Kalenderwoche unverändert bei EUR 1,85 je kg.

EU-Schweinemarkt: Umstrittene Notierungen in Deutschland und Frankreich

Auf dem EU-Schweinemarkt blieb eine Besserung der Lage weiter aus. Obwohl die Hitzeperiode in weiten Teilen Europas das Wachstum der Schweine bremste und daher ein unterdurchschnittliches Angebot zur Verfügung stand, blieb Italien mit einem deutlichen Preisanstieg die Ausnahme. In den anderen Mitgliedsländern konnten sich die Notierungen bestenfalls behaupten. Dem deutschen Vorbild folgend gaben die Preise in Dänemark, Belgien und den Niederlanden nach. In Deutschland wurde der Vereinigungspreis für Schlachtschweine ab 13. August um 1 Cent auf EUR 1,37 je kg gesenkt. Damit blieb er allerdings über den Hauspreisen der großen Schlachtbetriebe, die eine stärkere Korrektur gefordert hatten. Die französische Leitnotierung am Marché du Porc Breton musste am 10. August nach dem Boykott durch drei wichtige Käufer abgesagt werden. Ihrer Ansicht nach wären dort seit Wochen manipulierte Preise festgestellt worden, die keinen Bezug zur Marktrealität hätten. Eine auf Wunsch von Landwirtschaftsminister Le Foll zustande gekommene Vereinbarung hatte zu einer Anhebung der Notierung auf EUR 1,40 je kg geführt.

II PREISBERICHT ÖSTERREICH

A) Preisbericht für die 32. Woche, 03. August 2015 bis 09. August 2015

1) Frei Rampe Preise (EUR/kg, exkl. USt) und Umsatzmengen (Stück) der meldepflichtigen Schlachthöfe

Österreich ¹⁾	31. Woche 2015		32. Woche 2015		Vorwoche ±	32. KW 14
	EUR/kg	Stück	EUR/kg	Stück	EUR/kg	EUR/kg
Jungstiere U3	3,78	609	3,80	526	0,02	3,60
Jungstiere R3	3,71	182	3,72	195	0,01	3,56
Jungstiere E-P	3,73	2.770	3,75	2.678	0,02	3,58
Ochsen U3	4,12	16	4,24	5	0,12	3,81
Ochsen R3	3,94	21	3,74	18	-0,20	3,68
Ochsen E-P	4,00	83	3,82	75	-0,18	3,66
Kühe R3	3,01	285	2,97	293	-0,04	2,90
Kühe O3	2,76	112	2,68	116	-0,08	2,64
Kühe E-P	2,82	2.179	2,78	2.163	-0,04	2,71
Kalbinnen U3	3,68	206	3,73	156	0,05	3,68
Kalbinnen R3	3,59	230	3,63	220	0,04	3,59
Kalbinnen E-P	3,56	702	3,58	659	0,02	3,55
Schweine S ²⁾	1,53	37.496	1,53	39.578	0,00	1,73
Schweine E ²⁾	1,41	23.229	1,41	22.578	0,00	1,61
Schweine U ²⁾	1,20	1.503	1,20	1.491	0,00	1,41
Schweine S-P ²⁾	1,48	62.243	1,48	63.663	0,00	1,69
Z-Sauen	1,00	1.195	1,01	1.015	0,01	1,22
Kälber E-P ³⁾	5,53	372	5,50	384	-0,03	5,52
Jungrinder E-P ³⁾	4,34	215	4,49	322	0,15	4,28

Quelle: AMA

Niederösterreich	31. Woche 2015		32. Woche 2015		Vorwoche ±	32. KW 14
	EUR/kg	Stück	EUR/kg	Stück	EUR/kg	EUR/kg
Jungstiere U3	3,74	170	3,79	113	0,05	3,62
Jungstiere R3	3,67	48	3,72	62	0,05	3,55
Jungstiere E-P	3,71	639	3,73	626	0,02	3,57
Ochsen U3	-	-	-	-	-	-
Ochsen R3	-	-	-	-	-	-
Ochsen E-P ⁴⁾	-	-	-	-	-	-
Kühe R3	2,98	61	2,96	65	-0,02	2,88
Kühe O3	2,74	14	2,71	28	-0,03	2,57
Kühe E-P	2,82	389	2,78	416	-0,04	2,72
Kalbinnen U3	3,70	54	3,61	18	-0,09	3,65
Kalbinnen R3	3,49	55	3,50	44	0,01	3,55
Kalbinnen E-P	3,53	163	3,50	110	-0,03	3,57
Schweine S ²⁾	1,56	6.920	1,56	7.798	0,00	1,73
Schweine E ²⁾	1,43	3.488	1,44	3.034	0,01	1,61
Schweine U ²⁾	1,22	221	1,22	188	0,00	1,40
Schweine S-P ²⁾	1,51	10.631	1,52	11.020	0,01	1,69
Z-Sauen	1,01	200	1,03	185	0,02	1,19
Kälber E-P ³⁾	-	-	-	-	-	-
Jungrinder E-P ³⁾	-	-	-	-	-	-

Quelle: AMA

Frei Rampe Preise (EUR/kg, exkl. USt) und Umsatzmengen (Stück) der meldepflichtigen Schlachthöfe

	31. Woche 2015		32. Woche 2015		Vorwoche ±	32. KW 14
	EUR/kg	Stück	EUR/kg	Stück	EUR/kg	EUR/kg
Oberösterreich						
Jungstiere U3	3,80	319	3,80	291	0,00	3,56
Jungstiere R3	3,73	97	3,73	100	0,00	3,57
Jungstiere E-P	3,75	1.473	3,75	1.438	0,00	3,59
Ochsen U3	-	-	-	-	-	-
Ochsen R3	-	-	-	-	-	-
Ochsen E-P ⁴⁾	-	-	-	-	-	-
Kühe R3	3,00	139	2,96	145	-0,04	2,90
Kühe O3	2,72	57	2,67	45	-0,05	2,62
Kühe E-P	2,85	857	2,84	891	-0,01	2,76
Kalbinnen U3	3,68	100	3,73	87	0,05	3,68
Kalbinnen R3	3,63	114	3,67	128	0,04	3,62
Kalbinnen E-P	3,59	357	3,61	355	0,02	3,57
Schweine S ²⁾	1,54	13.048	1,54	13.503	0,00	1,75
Schweine E ²⁾	1,42	8.604	1,42	8.392	0,00	1,63
Schweine U ²⁾	1,23	540	1,22	544	-0,01	1,43
Schweine S-P ²⁾	1,49	22.197	1,49	22.444	0,00	1,70
Z-Sauen	1,02	422	1,02	447	0,00	1,24
Kälber E-P ³⁾	-	-	-	-	-	-
Jungrinder E-P ³⁾	-	-	-	-	-	-

Quelle: AMA

	31. Woche 2015		32. Woche 2015		Vorwoche ±	32. KW 14
	EUR/kg	Stück	EUR/kg	Stück	EUR/kg	EUR/kg
Steiermark						
Jungstiere U3	3,72	43	3,76	49	0,04	3,62
Jungstiere R3	3,62	15	3,60	9	-0,02	3,54
Jungstiere E-P	3,71	317	3,74	305	0,03	3,60
Ochsen U3	-	-	-	-	-	-
Ochsen R3	-	-	-	-	-	-
Ochsen E-P ⁴⁾	-	-	-	-	-	-
Kühe R3	3,12	29	2,97	30	-0,15	2,95
Kühe O3	2,69	12	-	-	-	2,62
Kühe E-P	2,75	259	2,81	204	0,06	2,75
Kalbinnen U3	3,66	27	3,65	22	-0,01	3,72
Kalbinnen R3	3,52	29	3,59	16	0,07	3,54
Kalbinnen E-P	3,55	65	3,60	54	0,05	3,54
Schweine S ²⁾	1,51	16.497	1,51	17.300	0,00	1,72
Schweine E ²⁾	1,39	10.710	1,38	10.631	-0,01	1,60
Schweine U ²⁾	1,18	716	1,18	733	0,00	1,39
Schweine S-P ²⁾	1,45	27.931	1,46	28.674	0,01	1,67
Z-Sauen	0,99	540	0,99	359	0,00	1,21
Kälber E-P ³⁾	-	-	-	-	-	-
Jungrinder E-P ³⁾	-	-	-	-	-	-

1) Inkl. Salzburg und Kärnten, aus Datenschutzgründen können diese Preise und Umsatzmengen nicht veröffentlicht werden.

2) Abrechnung erfolgt nach Warmgewicht.

3) Inkl. Tirol und Vorarlberg, aus Datenschutzgründen können Bundesländerpreise und Umsatzmengen nicht veröffentlicht werden.

4) Aus Datenschutzgründen können Bundesländerwerte der einzelnen Qualitätsklassen nicht veröffentlicht werden.

Quelle: AMA

2) Notierungspreise in EUR/kg (exkl. USt.):

Schweinebörse Österreich	30.07. – 05.08. 2015	06.08. – 12.08. 2015	13.08. – 19.08. 2015
Mastschw. 56% MFA (notiert frei Rampe)	1,41	1,41	1,41
Zuchten (notiert frei Rampe)	1,10	1,10	1,10

EZG Gut Streitdorf	30. Woche 2015	31. Woche 2015	32. Woche 2015	33. Woche 2015
ÖHYB-Ferkel bis 25 kg	1,85	1,85	1,85	1,85

Quelle: Erzeugergemeinschaften

3) Schafpreise in EUR/kg (exkl. USt.) für Frischware:

	29. Woche 2015	30. Woche 2015	31. Woche 2015	32. Woche 2015
Schlachtlämmer (17-22 kg SG)	5,34	5,38	5,44	5,35

Quelle: AMA

4) Verkaufspreise der Österr. Schaf- und Ziegenbörse in EUR/kg (exkl. USt.) für die 32. Woche 2015:

Lebendpreis	Stück	Gesamtgewicht	Durchschnittspreis
Lämmer Kategorie I	48	1.626,00	2,40
Lämmer Kategorie I (Bio)	-	-	-
Lämmer Kategorie II / III	-	-	-
Lämmer Kategorie II / III (Bio)	-	-	-
Altschafe / Altwidder	-	-	-
Altziegen / Altböcke	6	321,10	0,16
Kitze	3	54,00	1,85
Kitze (Bio)	8	233,00	2,10
Fleischpreise	Stück	Gesamtgewicht	Durchschnittspreis
Lämmer Kategorie I	57	1.065,12	5,65
Lämmer Kategorie I (Bio)	90	1.877,47	5,64
Lämmer Kategorie II / III	-	-	-
Altschafe / Altwidder	-	-	-
Kitze	-	-	-
Kitze (Bio)	-	-	-

Quelle: Österreichische Schaf- und Ziegenbörse reg. Gen. m. b. H.

5) Preis- bzw. Markterwartungen für Schlachtrinder in EUR/kg, exkl. USt.:

	32. Woche 2015	33. Woche 2015
Jungstiere HK R2/3	3,47	3,47
Kalbin HK R2/3	3,22	3,22
Kuh HK R2/3	2,50	2,50
Schlachtkälber HK R2/3	5,35	5,45

Quelle: www.rinderboerse.at

6) Marktpreise für Futtermittelmischungen in EUR/100kg ohne USt. – frei Betrieb:

	Mai 2015	Juni 2015	± Vormonat	Juni 2014
Rinderfutter (18% Eiweiß, Energiestufe 4)	25,14	25,17	0,03	27,46
Schweinemastfutter (Alleinfutter)	25,11	25,28	0,17	27,59

Quelle: AMA

B) Preisbericht – Zukauf EU* für 1. Juni 2015 bis 28. Juni 2015
1) Preise (EUR/kg, exkl. USt.) und Umsatzmengen (Stück) der meldepflichtigen Schlachthöfe

	Mai 2015		Juni 2015		± Vormonat	Juni 2014
	EUR/kg	Stück	EUR/kg	Stück	EUR/kg	EUR/kg
Deutschland						
Stierfleisch E-P	2,87	4	2,70	1	-0,17	-
Kühe E-P	2,16	1	-	-	-	2,73
Kalbinnen E-P	3,40	1	2,33	1	-1,07	-
Schweine S-P **	1,43	30.793	1,48	37.068	0,05	1,73
Slowenien						
Jungstiere E-P	3,35	289	3,37	292	0,02	3,37
Stierfleisch E-P	3,16	30	3,25	54	0,09	3,20
Kühe E-P	2,79	967	2,77	774	-0,02	2,68
Kalbinnen E-P	3,38	247	3,44	281	0,06	3,34
Schweine S-P **	1,37	643	1,47	1.251	0,10	1,74
Tschechien						
Jungstiere E-P	3,41	1.756	3,42	2.077	0,01	3,29
Stierfleisch E-P	3,23	326	3,28	355	0,05	3,13
Kühe E-P	2,81	1.404	2,83	1.235	0,02	2,74
Kalbinnen E-P	3,04	359	3,26	306	0,22	3,12
Schweine S-P **	1,33	2.099	1,37	1.180	0,04	1,70
Slowakei						
Jungstiere E-P	3,21	111	3,30	90	0,09	3,11
Stierfleisch E-P	3,03	35	3,18	6	0,15	3,16
Kühe E-P	2,70	259	2,60	209	-0,10	2,55
Kalbinnen E-P	2,79	65	2,93	91	0,14	2,65
Schweine S-P **	1,35	2.893	1,44	3.139	0,09	-
Ungarn						
Jungstiere E-P	3,41	572	3,29	579	-0,12	3,19
Stierfleisch E-P	3,20	92	3,14	182	-0,06	2,80
Kühe E-P	2,89	256	2,88	282	-0,01	2,73
Kalbinnen E-P	3,35	175	3,35	222	0,00	3,27
Schweine S-P **	1,39	3.158	1,43	3.507	0,04	1,70
Dänemark						
Kühe E-P	2,74	1	-	-	-	2,02
Schweine S-P **	-	-	1,37	6	-	1,67
Kroatien						
Jungstiere E-P	2,72	21	-	-	-	3,30
Stierfleisch E-P	2,89	9	-	-	-	-
Kühe E-P	2,85	446	2,86	291	0,01	2,82
Kalbinnen E-P	3,26	80	3,41	63	0,15	3,21
Schweine S-P **	-	-	1,44	605	-	-
Rumänien						
Jungstiere E-P	-	-	3,28	9	-	3,28
Stierfleisch E-P	-	-	2,88	1	-	-
Kühe E-P	2,59	11	2,89	2	0,30	2,78
Kalbinnen E-P	3,16	14	3,10	9	-0,06	3,29
Niederlande						
Schweine S-P **	1,39	700	1,48	141	0,09	-
Luxemburg						
Kühe E-P	2,45	3	-	-	-	-

* Schlachttiere wurden aus EU-Staaten lebend zugekauft und in Österreich geschlachtet.

** Abrechnung erfolgt nach Warmgewicht.

Quelle: AMA

III MARKT ÖSTERREICH

C) Daten aus der Rinderdatenbank

2015		Jän.	Feb.	März	April	Mai	Juni	Juli	Aug.	Sept.	Okt.	Nov.	Dez.	Jahr								
Schlachtungen bis 8 Monate																						
AT ¹⁾	♂	3.397	3.438	5.101	3.397	3.468	3.489							22.290								
	♀	2.073	2.126	3.332	2.162	2.359	1.898							13.950								
andere Länder ²⁾	♂	3	0	2	1	2	1							9								
	♀	0	0	1	1	0	0							2								
Schlachtungen über 8 Monate																						
AT ¹⁾	♂	20.871	19.083	23.626	21.711	20.377	22.413							128.081								
	♀	21.449	19.109	22.299	19.833	18.377	17.625							118.692								
andere Länder ²⁾	♂	5.769	5.160	5.603	5.703	4.633	5.049							31.917								
	♀	4.806	4.261	4.633	4.730	3.981	4.101							26.512								
Schlachtungen gesamt																						
AT ¹⁾	♂	24.268	22.521	28.727	25.108	23.845	25.902							150.371								
	♀	23.522	21.235	25.631	21.995	20.736	19.523							132.642								
	gesamt	47.790	43.756	54.358	47.103	44.581	45.425							283.013								
andere Länder ²⁾	♂	5.772	5.160	5.605	5.704	4.635	5.050							31.926								
	♀	4.806	4.261	4.634	4.731	3.981	4.101							26.514								
	gesamt	10.578	9.421	10.239	10.435	8.616	9.151							58.440								
Versendungen und Exporte von Lebendrindern in Stück																						
in andere Länder	♂	6.019	3.599	6.287	4.981	4.602	3.891							29.379								
	♀	3.059	1.871	3.555	3.077	3.433	2.091							17.086								
Zugänge und Importe von Lebendrindern in Stück																						
andere Länder	♂	21	29	19	32	52	100							253								
	♀	60	64	37	61	194	177							593								
Schlachtungen gesamt, getrennt nach Herkunftsländern für Jänner bis Juni 2015																						
	CH	CZ	DE	DK	EE	EL	FR	HR	HU	IE	IT	LT	LU	LV	NL	PL	RO	SE	SI	SK	UK	ges.
♂	7	15.863	176	3	1	0	15	1.715	5.292	0	5	0	3	5	22	2	264	0	4.911	3.642	0	31.926
♀	9	13.037	208	19	0	1	22	1.422	4.395	0	12	0	8	5	17	2	216	0	4.055	3.083	3	26.514
gesamt	16	28.900	384	22	1	0	37	3.137	9.687	0	17	0	11	10	39	4	480	0	8.966	6.725	3	58.439
in %	0,03	49,45	0,66	0,04	0,00	0,00	0,06	5,37	16,58	0,00	0,03	0,00	0,02	0,02	0,07	0,01	0,82	0,00	15,34	11,51	0,01	100,00

1) Geburt und Schlachtung der Rinder in Österreich

2) Geburt der Rinder nicht in Österreich, geschlachtet in Österreich; 2014 wurden 98,98% der Rinder direkt zur Schlachtung nach Österreich verbracht; 1,02% der Rinder wurden bereits vor der Schlachtung in Österreich gehalten.

AT= Österreich, ♂= männlich, ♀=weiblich, BE= Belgien, BG= Bulgarien, CH= Schweiz, CZ= Tschechien, DE= Deutschland, DK= Dänemark, EE= Estland, EL= Griechenland, ES= Spanien, FR= Frankreich, HR= Kroatien, HU= Ungarn, IE= Irland, IT= Italien, LT= Litauen, LU= Luxemburg, LV= Lettland, NL= Niederlande, PL= Polen, PT= Portugal, RO= Rumänien, SE= Schweden, SI= Slowenien, SK= Slowakei, UK= Vereinigtes Königreich

Quelle: AMA

D) Vermarktung von Nutzkälbern und Einstellrindern in Österreich

1) Nutzkälber, Woche 32

	STIERKÄLBER			KUHKÄLBER		
	Stück	Ø Gewicht	Ø Preis/kg*)	Stück	Ø Gewicht	Ø Preis/kg*)
Fleckvieh	316	101,64	5,26	35	97,00	3,89
Braunvieh	5	71,00	1,54	-	-	-
Kreuzungen	10	102,00	5,38	6	99,00	4,46
Schwarzbunte	-	-	-	-	-	-
Insgesamt	331	101,18	5,22	41	97,29	3,97
Differenz gegenüber der Vorwoche			0,17	0,11		

*) Nettopreise in EUR (exkl. USt.), bis max. 150 kg

Quelle: Zuchtverbände, Nutzkälbermärkte

2) Einstellrinder, Woche 31

	FLECKVIEH			FLEISCHRASSE+KR		
	Stück	Ø Gewicht	Ø Preis/kg*)	Stück	Ø Gewicht	Ø Preis/kg*)
Insgesamt	16	179,56	3,51	-	-	-
Differenz gegenüber der Vorwoche			0,02	-		

*) Nettopreise in EUR (exkl. USt.)

Quelle: Zuchtverbände, Nutzkälbermärkte

E) Zuchtrinderverkäufe

1) Versteigerungen, Nettopreise

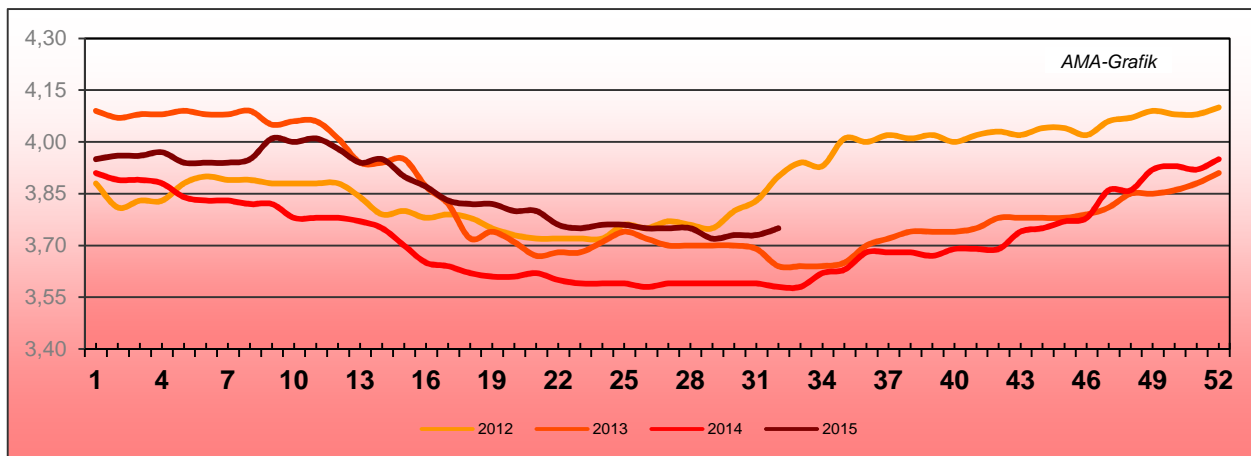
Ried, am 4. August 2015

	Rasse	Stückanzahl		Durchschnittspreis
		aufgetrieben	verkauft	
Stiere	Fleckvieh	-	4	2.563,00
Erstlingskühe	Fleckvieh	-	34	1.837,00
Kalbinnen	Fleckvieh	-	157	2.233,00
Zuchtkälber weibl.	Fleckvieh	-	97	656,00

Quelle: EZG Fleckviehzuchtverband Inn- und Hausruckviertel

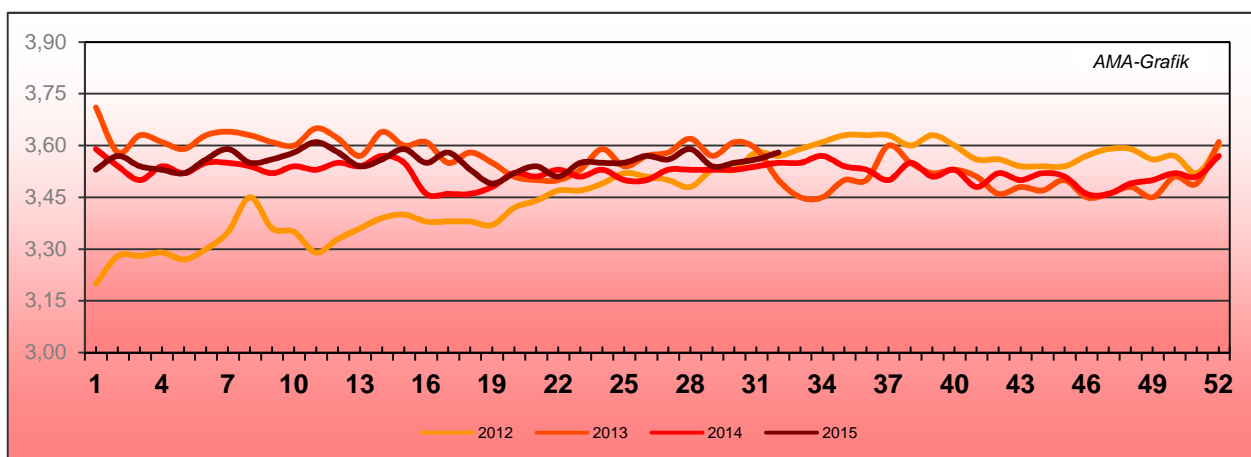
IV GRAFIK ÖSTERREICH

F) Schlachtstierpreise (E-P) in EUR/kg, exkl. USt.



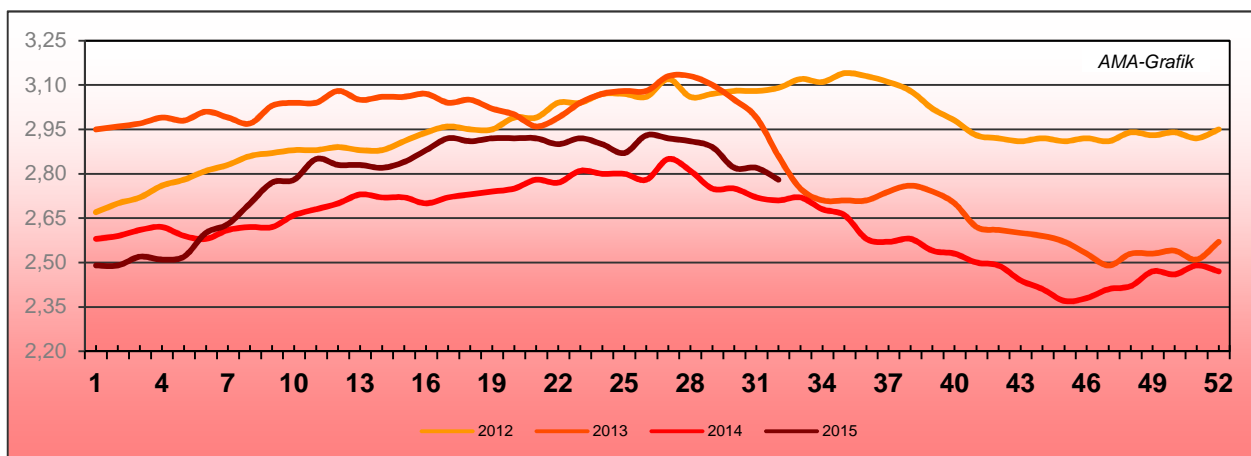
Quelle: AMA

G) Schlachtkalbinnenpreise (E-P) in EUR/kg, exkl. USt.



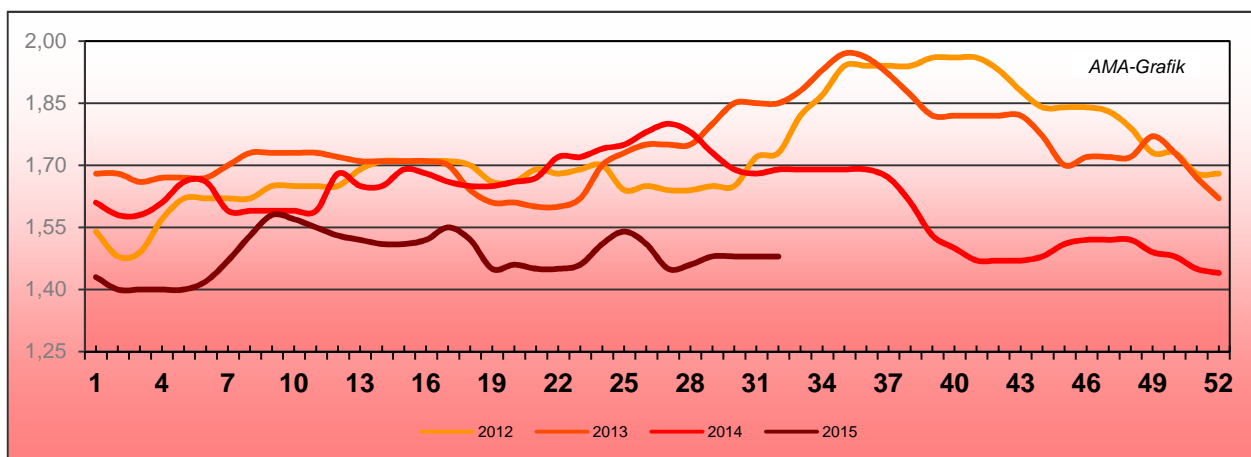
Quelle: AMA

H) Schlachtkuhpreise (E-P) in EUR/kg, exkl. USt.



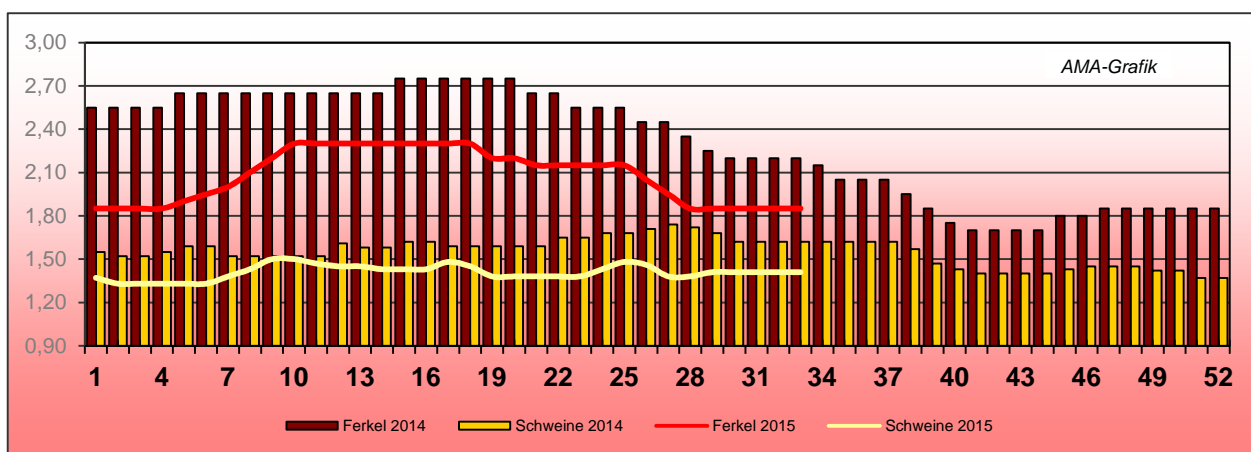
Quelle: AMA

I) Schweinehälftenpreise (S-P) in EUR/kg, exkl. USt.



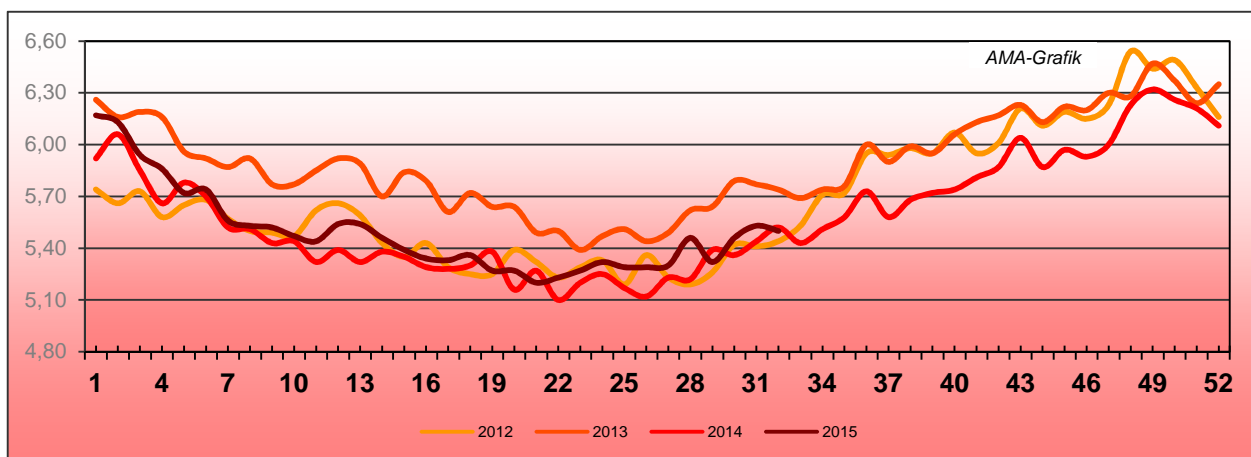
Quelle: AMA

J) Vergleich der Notierungspreise für Ferkel bzw. Schweine in EUR/kg, exkl. USt.



Quelle: Erzeugergemeinschaften

K) Schlachtkälberpreise in EUR/kg, exkl. USt.



Quelle: AMA

V MARKT UND PREISE INTERNATIONAL

L) EU-Preisspiegel für Schlachtvieh

1) Marktpreise für die Qualitätsklassen URO (EUR/100 kg Schlachtgewicht, kalt) der Mitgliedsländer

Woche bis:	Jungstierfleisch A UR(O)			Ochsenfleisch C UR(O)			Jungrinder Z UR(O)		
	19.07.15	26.07.15	02.08.15	19.07.15	26.07.15	02.08.15	19.07.15	26.07.15	02.08.15
Belgien	350,28	349,39	349,58	-	-	-	-	-	-
Bulgarien	-	-	-	-	-	-	-	-	-
Tschechien	326,65	325,48	327,33	-	-	-	-	-	-
Dänemark	373,93	375,00	375,31	-	-	-	376,83	376,90	370,41
Deutschland	362,95	364,19	367,01	-	-	-	-	281,70	272,21
Estland	324,61	-	319,39	-	-	-	-	-	-
Irland	-	-	-	423,20	424,39	422,35	-	-	-
Griechenland	432,57	427,07	444,46	-	-	-	-	-	-
Spanien	356,32	357,58	356,63	-	-	-	371,06	368,11	372,79
Frankreich	380,54	382,22	381,47	383,14	385,06	388,35	-	-	-
Kroatien	339,31	341,20	336,95	-	-	-	-	-	-
Italien	382,21	382,09	381,88	-	-	-	451,14	441,26	436,70
Zypern	-	-	-	-	-	-	-	-	-
Lettland	249,67	198,20	225,63	-	-	-	205,92	158,63	129,64
Litauen	263,11	277,77	255,76	-	-	-	-	-	-
Luxemburg	375,39	374,89	372,92	-	-	-	-	-	-
Ungarn	-	258,45	265,10	-	-	-	-	-	-
Malta	-	-	-	-	-	-	-	-	-
Niederlande	323,38	320,57	355,19	-	-	-	-	-	-
ÖSTERREICH	361,90	362,89	363,45	-	-	-	363,52	432,82	429,71
Polen	303,90	306,36	310,22	-	-	-	295,57	316,83	316,16
Portugal	355,62	355,31	354,65	-	-	-	354,87	354,44	353,64
Rumänien	270,29	261,16	254,79	-	-	-	244,80	222,10	247,79
Slowenien	336,94	337,90	337,87	-	-	-	-	331,83	321,98
Slowakei	321,84	326,53	321,60	-	-	-	-	340,60	-
Finnland	373,83	381,27	376,44	-	-	-	-	-	-
Schweden	425,03	423,90	420,82	-	-	-	415,12	414,02	411,02
Großbritannien	-	-	-	518,53	520,90	512,32	-	-	-
Nordirland	-	-	-	486,62	486,43	481,10	-	-	-
EU	364,73	365,32	366,23	470,68	472,45	467,54	374,21	368,39	370,45

Quelle: http://ec.europa.eu/agriculture/beef-veal/presentations/carcass-prices/index_en.htm, Europäische Kommission

2) Rinder (EUR/100 kg Schlachtgewicht, kalt)

Woche bis:	Jungrinder R3			Jungstiere R3			Ochsen R3		
	19.07.15	26.07.15	02.08.15	19.07.15	26.07.15	02.08.15	19.07.15	26.07.15	02.08.15
Belgien	-	-	-	297,20	297,18	296,98	-	-	-
Bulgarien	-	-	-	-	-	-	-	-	-
Tschechien	-	-	-	331,00	331,21	332,96	-	-	328,97
Dänemark	380,00	379,68	373,92	376,30	379,27	378,75	400,90	442,93	516,53
Deutschland	-	-	-	369,70	370,73	373,78	-	409,65	-
Estland	-	-	-	324,60	-	319,39	-	-	-
Irland	-	-	-	416,70	412,30	415,69	418,70	420,43	418,53
Griechenland	-	-	-	428,20	426,19	438,16	-	-	-
Spanien	360,50	360,83	369,95	356,10	352,82	357,05	-	-	-
Frankreich	-	-	-	376,00	378,00	377,00	394,00	398,00	402,00
Kroatien	-	-	-	348,50	353,25	349,82	-	-	-
Italien	488,30	-	-	360,80	382,99	371,75	-	-	-
Zypern	-	-	-	-	-	-	-	-	-
Lettland	-	-	-	238,00	264,01	237,01	-	-	-
Litauen	-	-	-	266,30	281,07	263,98	-	-	-
Luxemburg	-	-	-	355,70	-	372,69	371,10	352,80	410,72
Ungarn	-	-	-	-	-	-	-	-	-
Malta	-	-	-	-	-	-	-	-	-
Niederlande	-	-	-	318,50	330,32	361,22	-	-	-
ÖSTERREICH	372,70	425,58	407,00	372,40	372,73	372,97	389,90	385,97	395,87
Polen	-	295,68	304,29	308,30	311,61	311,77	-	-	-
Portugal	365,70	363,80	370,70	363,00	361,00	360,70	-	-	-
Rumänien	-	-	-	281,90	268,10	283,83	363,80	-	-
Slowenien	-	-	-	339,90	341,61	342,78	-	314,81	-
Slowakei	-	-	-	341,00	340,58	337,41	-	-	-
Finnland	-	-	-	375,00	378,43	382,31	-	-	-
Schweden	398,90	397,80	394,91	435,40	434,22	431,07	430,10	429,00	425,89
Ver. Königreich	-	-	330,90	487,60	484,66	479,50	506,70	508,51	500,59
EU	363,50	363,41	371,08	373,10	374,14	375,07	452,40	453,58	451,04

Woche bis:	Kühe O3			Kalbinnen R3		
	19.07.15	26.07.15	02.08.15	19.07.15	26.07.15	02.08.15
Belgien	272,20	271,56	270,34	330,50	330,50	331,00
Bulgarien	-	-	-	-	-	-
Tschechien	238,50	234,70	238,91	277,70	281,27	276,60
Dänemark	307,00	314,94	309,73	376,30	382,09	379,82
Deutschland	312,50	309,02	307,51	370,60	370,43	369,06
Estland	222,40	241,89	209,29	-	298,98	-
Irland	360,00	362,03	359,96	430,40	431,93	429,02
Griechenland	184,90	193,98	207,98	-	-	397,80
Spanien	225,90	222,88	220,87	373,10	368,20	374,20
Frankreich	348,00	348,00	352,00	414,00	414,00	416,00
Kroatien	-	-	-	370,90	366,43	371,28
Italien	274,80	264,55	266,79	391,90	393,65	386,82
Zypern	-	-	-	-	-	-
Lettland	190,70	189,06	187,94	212,60	-	168,42
Litauen	228,40	219,75	212,19	223,50	256,55	224,17
Luxemburg	309,50	313,31	333,69	394,90	405,82	403,86
Ungarn	194,60	182,48	182,40	-	-	-
Malta	237,70	225,00	225,00	290,00	290,00	290,00
Niederlande	285,00	280,80	281,34	-	-	-
ÖSTERREICH	286,00	266,41	278,30	353,30	361,78	360,84
Polen	256,10	251,84	251,84	300,40	299,31	301,01
Portugal	228,90	219,90	216,20	361,30	360,70	361,10
Rumänien	211,90	213,40	206,17	275,80	-	240,40
Slowenien	237,80	239,63	227,10	336,70	341,40	335,03
Slowakei	153,30	169,84	188,23	265,50	260,02	243,65
Finnland	222,40	223,67	232,35	349,10	351,46	356,14
Schweden	376,30	375,32	372,60	429,40	428,26	425,15
Ver. Königreich	368,50	363,15	351,73	507,70	509,01	502,50
EU	307,10	304,47	304,40	403,10	403,31	402,89

 Quelle: http://ec.europa.eu/agriculture/beef-veal/presentations/carcass-prices/index_en.htm, Europäische Kommission

3) Marktpreis für geschlachtete Schafe (EUR/100 kg)

	Woche bis:	12.07.2015	19.07.2015	26.07.2015	02.08.2015	Vorwoche ±
SCHWERE LÄMMER	Belgien	534,20	534,70	533,80	524,50	-9,30
	Dänemark	525,78	524,68	524,73	524,75	0,02
	Deutschland	549,24	524,69	534,98	537,44	2,46
	Estland	298,63	298,63	298,63	195,42	-103,21
	Spanien	445,79	448,98	451,24	455,96	4,72
	Frankreich	595,00	598,00	602,00	598,00	-4,00
	Irland	438,21	437,73	435,01	424,93	-10,08
	Zypern	461,00	461,00	460,00	454,00	-6,00
	Lettland	364,21	346,55	329,32	419,18	89,86
	Litauen	433,73	430,31	566,70	540,43	-26,27
	Niederlande	546,06	540,43	544,18	538,79	-5,39
	ÖSTERREICH	543,00	534,00	538,00	544,00	6,00
	Polen	383,01	388,70	402,05	400,52	-1,53
	Rumänien	228,76	225,79	218,57	218,88	0,31
	Finnland	335,94	335,94	335,94	357,35	21,41
	Schweden	571,86	572,70	571,19	567,04	-4,15
	Ver. Königreich	480,87	483,42	478,53	460,05	-18,48
EU	482,94	482,95	481,27	470,61	-10,66	
LEICHTE LÄMMER	Bulgarien	748,31	748,31	748,55	751,30	2,75
	Griechenland	479,13	483,13	484,29	487,48	3,19
	Spanien	676,29	662,64	714,18	726,39	12,21
	Kroatien	626,49	567,62	697,55	542,64	-154,91
	Italien	607,46	600,83	600,83	600,83	0,00
	Ungarn	538,67	538,62	549,83	556,14	6,31
	Portugal	420,00	420,00	420,00	418,00	-2,00
	Slowenien	504,23	536,85	526,46	528,88	2,42
	Slowakei	416,17	416,17	430,45	420,45	-10,00
	EU	587,45	581,06	604,86	606,97	2,11

 Quelle: http://ec.europa.eu/agriculture/sheep-goats/presentations/index_en.htm, Europäische Kommission

4) Schweine, Klasse S (EUR/100 kg Schlachtgewicht, kalt)

	Woche bis:	12.07.2015	19.07.2015	26.07.2015	02.08.2015	Vorwoche ±
Belgien	128,40	130,10	129,40	129,20	-0,20	
Tschechien	150,47	150,68	151,06	151,19	0,13	
Dänemark	139,24	139,23	139,25	139,25	0,00	
Deutschland	148,49	148,11	147,92	147,89	-0,03	
Estland	154,09	154,15	154,20	156,13	1,93	
Griechenland	168,07	170,86	172,71	172,71	0,00	
Spanien	160,32	160,14	159,96	160,13	0,17	
Frankreich	153,00	155,00	158,00	160,00	2,00	
Kroatien	151,11	150,14	149,02	150,15	1,12	
Lettland	147,61	144,96	147,14	146,89	-0,25	
Litauen	147,71	146,78	146,39	146,34	-0,05	
Luxemburg	149,40	149,90	148,70	148,60	-0,10	
Ungarn	151,20	154,31	153,28	153,36	0,08	
Malta	228,00	228,00	228,00	228,00	0,00	
Niederlande	123,59	123,51	123,51	123,53	0,02	
ÖSTERREICH	155,89	158,24	158,21	158,28	0,07	
Polen	140,80	145,21	143,68	142,46	-1,21	
Rumänien	157,96	157,29	156,92	156,53	-0,39	
Slowenien	163,60	165,03	166,37	164,67	-1,70	
Slowakei	152,10	153,48	152,81	153,11	0,30	
Finnland	154,59	154,83	154,83	154,21	-0,62	
Schweden	181,06	181,06	181,06	181,06	0,00	
Ver. Königreich	188,92	190,60	192,32	190,71	-1,60	
EU	150,79	151,33	151,56	151,71	0,15	

 Quelle: http://ec.europa.eu/agriculture/pigmeat/presentations/index_en.htm, Europäische Kommission

5) Schweine, Klasse E (EUR/100 kg Schlachtgewicht, kalt)

Woche bis:	12.07.2015	19.07.2015	26.07.2015	02.08.2015	Vorwoche ±
Belgien	120,90	122,20	121,50	121,60	0,10
Bulgarien	162,08	163,65	162,94	164,50	1,56
Tschechien	145,93	146,77	146,70	146,90	0,20
Dänemark	135,09	135,08	135,09	135,10	0,00
Deutschland	144,39	144,25	143,67	144,02	0,35
Estland	146,22	147,30	145,85	148,87	3,02
Griechenland	168,07	170,86	172,71	172,71	0,00
Spanien	153,93	154,40	154,41	153,99	-0,42
Frankreich	145,00	146,00	149,00	151,00	2,00
Kroatien	146,62	146,98	145,99	146,46	0,47
Irland	151,22	151,30	147,19	147,19	0,00
Italien	146,00	148,00	148,00	149,00	1,00
Zypern	175,35	175,41	175,43	174,72	-0,71
Lettland	147,85	146,56	144,98	146,14	1,16
Litauen	144,77	145,09	143,52	142,12	-1,40
Luxemburg	141,50	141,60	140,30	140,30	0,00
Ungarn	147,89	151,14	149,13	149,83	0,70
Malta	228,00	228,00	228,00	228,00	0,00
Niederlande	122,45	122,37	122,37	122,39	0,02
ÖSTERREICH	142,96	145,25	145,44	145,54	0,10
Polen	139,41	142,89	141,45	140,75	-0,70
Portugal	166,00	166,00	166,00	166,00	0,00
Rumänien	154,26	154,08	153,47	153,51	0,04
Slowenien	152,47	154,05	154,93	154,20	-0,73
Slowakei	148,10	149,25	148,77	149,45	0,68
Finnland	148,24	147,78	148,00	148,35	0,35
Schweden	175,19	175,19	175,19	175,19	0,00
Ver. Königreich	184,47	186,84	187,71	186,44	-1,28
EU	143,86	144,71	144,39	144,55	0,16

 Quelle: http://ec.europa.eu/agriculture/pigmeat/presentations/index_en.htm, Europäische Kommission

6) Ferkel, (EUR/Stück)

Woche bis:	12.07.2015	19.07.2015	26.07.2015	02.08.2015	Vorwoche ±
Belgien	30,50	29,50	28,50	30,50	2,00
Tschechien	47,82	47,91	47,98	48,00	0,02
Dänemark	40,47	40,20	40,21	40,21	0,00
Deutschland	41,90	40,70	39,40	39,40	0,00
Estland	34,36	34,36	34,89	36,40	1,51
Spanien	27,04	26,66	25,73	24,83	-0,90
Frankreich	28,20	27,80	27,20	26,60	-0,60
Kroatien	41,31	43,29	42,88	45,04	2,16
Italien	61,76	61,76	61,24	61,24	0,00
Luxemburg	35,72	37,22	40,55	36,54	-4,01
Ungarn	36,56	34,75	26,99	28,14	1,15
Malta	91,36	91,36	91,36	91,36	0,00
Niederlande	19,00	18,00	17,00	16,25	-0,75
Polen	35,71	37,62	36,19	35,48	-0,71
Portugal	41,60	41,60	41,60	41,60	0,00
Slowakei	48,64	61,95	61,95	53,37	-8,58
Finnland	45,89	46,49	47,56	47,56	0,00
Schweden	74,57	74,57	74,57	74,57	0,00
Ver. Königreich	63,01	62,01	64,79	62,12	-2,67
EU	36,75	36,39	35,52	35,16	-0,36

 Quelle: http://ec.europa.eu/agriculture/pigmeat/presentations/index_en.htm, Europäische Kommission

M) Preisentwicklung diverser Länder für Schlachtvieh

1) Deutschland gesamt: frei Schlachtstätte je kg SG in EUR ohne MwSt.

Woche bis:	19.07.2015	26.07.2015	02.08.2015	09.08.2015	Vorwoche ±
Jungstiere U3	3,68	3,70	3,72	3,77	0,05
Jungstiere R3	3,62	3,63	3,66	3,69	0,03
Jungstiere O3	3,30	3,34	3,38	3,42	0,04
Kalbinnen R3	3,63	3,63	3,62	3,60	-0,02
Kühe R3	3,28	3,24	3,21	3,18	-0,03
Kühe O3	3,06	3,03	3,01	3,01	0,00
Kälber, pauschal	4,55	4,46	4,41	4,44	0,03
Schweine E	1,41	1,41	1,41	1,39	-0,02
Schweine S-P	1,42	1,41	1,41	1,39	-0,02
Lämmer, pauschal	5,14	5,24	5,27	5,19	-0,08

Quelle: Bundesministerium für Ernährung, Landwirtschaft und Verbraucherschutz (BLE; Deutschland)

2) Preise frei Schlachtstätte in Bayern (EUR/kg Schlachtgewicht)

Bayern*)	19.07.2015	26.07.2015	02.08.2015	09.08.2015	Vorwoche ±
Jungstiere U3	3,68	3,69	3,70	3,76	0,06
Jungstiere R3	3,64	3,66	3,66	3,72	0,06
Jungstiere E-P	3,63	3,65	3,66	3,72	0,06
Kalbinnen U3	3,66	3,66	3,65	3,65	0,00
Kalbinnen R3	3,64	3,62	3,61	3,59	-0,02
Kalbinnen E-P	3,55	3,52	3,52	3,47	-0,05
Kühe U3	3,40	3,36	3,33	3,32	-0,01
Kühe R3	3,30	3,26	3,23	3,20	-0,03
Kühe E-P	3,08	3,04	2,99	2,98	-0,01
Schweine E	1,43	1,42	1,42	1,42	0,00
Schweine S-P	1,44	1,43	1,43	1,43	0,00

*) Abrechnung erfolgt bei Rindern und Schweinen nach Warmgewicht.

Quelle: Bayerischer Bauernverband

3) Italien: Marktbericht Markt Modena - Preise in EUR/kg LG (exkl. USt.)

Nutzkälber/Einsteller	13.07.2015	20.07.2015	27.07.2015	03.08.2015	10.08.2015
Nutzkälber/Fleischrasse Extra Qual.	5,44-6,10	5,44-6,10	5,44-6,10	5,44-6,10	5,44-6,10
Nutzkälber/Fleischrasse	3,53-4,20	3,43-4,10	3,43-4,10	3,43-4,10	3,43-4,10
Einsteller/Limousin	2,79-2,91	2,79-2,91	2,79-2,91	2,79-2,91	2,79-2,91
Einsteller/Charolais	2,63-2,90	2,63-2,90	2,63-2,90	2,63-2,90	2,63-2,90
Einsteller/Kreuzungen	2,42-2,61	2,40-2,59	2,40-2,59	2,40-2,59	2,40-2,59
Schlachtrinder / Jungstiere	13.07.2015	20.07.2015	27.07.2015	03.08.2015	10.08.2015
Limousin	2,85-2,95	2,85-2,95	2,85-2,95	2,85-2,95	2,85-2,95
Charolais u. Kreuzungen 1. Qual.	2,43-2,49	2,45-2,51	2,45-2,51	2,45-2,51	2,47-2,53
Kreuzungen nat. 1. Qual.	2,38-2,41	2,40-2,43	2,40-2,43	2,40-2,43	2,42-2,45
Schwarzbunte 1. Qual.	1,46-1,57	1,46-1,57	1,46-1,57	1,46-1,57	1,48-1,59
Schlachtrinder/Kalbinnen	13.07.2015	20.07.2015	27.07.2015	03.08.2015	10.08.2015
Limousin	2,89-3,04	2,89-3,04	2,89-3,04	2,89-3,04	2,89-3,04
Fleischrasse u. Kreuzungen	2,52-2,60	2,52-2,60	2,52-2,60	2,52-2,60	2,52-2,60
Fleckvieh	2,02-2,17	2,02-2,17	2,02-2,17	2,02-2,17	2,02-2,17
Schweine	13.07.2015	20.07.2015	27.07.2015	03.08.2015	10.08.2015
Schweine 130 - 144 kg LG	1,28	1,28	1,28	1,31	1,38

Quelle: www.borsamermodena.it, Borsa Merci di Modena

Marktbericht Markt Modena - Fleischpreise in EUR/kg

JUNGSTIERFLEISCH/ HÄLFTEN	13.07.2015	20.07.2015	27.07.2015	03.08.2015	10.08.2015
Extra Qualität	6,31-6,67	6,31-6,67	6,31-6,67	6,31-6,67	6,34-6,70
1. Qualität	5,67-5,95	5,67-5,95	5,67-5,95	5,67-5,95	5,70-5,98
2. Qualität	5,16-5,22	5,16-5,22	5,16-5,22	5,16-5,22	5,19-5,25
KALBINNENFLEISCH/HÄLFTEN	13.07.2015	20.07.2015	27.07.2015	03.08.2015	10.08.2015
Extra Qualität	6,18-6,50	6,18-6,50	6,18-6,50	6,18-6,50	6,18-6,50
1. Qualität	5,78-6,03	5,78-6,03	5,78-6,03	5,78-6,03	5,78-6,03
2. Qualität	5,02-5,28	5,02-5,28	5,02-5,28	5,02-5,28	5,02-5,28

Quelle: www.borsamermodena.it, Borsa Merci di Modena

4) Niederlande: Schweine und Ferkel in EUR/kg

Woche bis:	02.08.2015	09.08.2015	16.08.2015
Vion, ab Hof mit MwSt., in EUR/kg SG			
Basispr. 56% MFA, Typ A, 78-100 kg	1,34	1,34	1,32
Woche bis:	02.08.2015	09.08.2015	16.08.2015
Ferkel inkl. MwSt., 23 kg, EUR/Stück	24,50	23,50	22,50
Woche bis (in Stück):	19.07.2015	26.07.2015	02.08.2015
Schlachtungen	274.000	277.000	275.000

Quelle: VDE Varkenshandel; Produktschappen Vee, Vlees en Eieren;

5) Dänemark: Produzentenpreise

Woche bis:	02.08.2015	09.08.2015	16.08.2015
Schlachtschw., 60% MFA in EUR je kg	1,26	1,23	1,20

Quelle: Danish Crown

6) Frankreich: Schweine in EUR/kg SG, ab Hof

Woche bis:	02.08.2015	09.08.2015	16.08.2015
Bretagne, 56% Fleischanteil, Montag	1,405	1,403	keine Notierung
Donnerstag	1,404	1,404	-

Quelle: www.marche-porc-breton.com, Marché du Porc Breton

7) Spanien: Mercolleida, Notierungen in EUR

Notierung vom:	23.07.2015	30.07.2015	06.08.2015
Schweine in EUR/kg LG (Cerdo Selecto)	1,27	1,27	1,27
Ferkel (20 kg) in EUR/Stück (Precio Base Lleida)	20,00	18,00	17,00

Quelle: www.revistaavances.com/precios-lonja/

Der Marktbericht Vieh und Fleisch erscheint wöchentlich.

Dieser Bericht ist auf der Webseite der
Agrarmarkt Austria (www.ama.at) im Internet verfügbar.

Impressum:

Informationen gemäß § 5 E-Commerce Gesetz und Offenlegung gemäß § 25 Mediengesetz

Medieninhaber, Herausgeber, Vertrieb: Agrarmarkt Austria

Redaktion: GB I Abt. 3 – Referat 08
Dresdner Straße 70
1200 Wien
UID-Nr.: ATU16305503
DVR-Nr.: 0719838
Telefon: +43 1 33151-DW 248
Fax: +43 1 33151-DW 396
E-Mail: preismeldungen@ama.gv.at

Vertretungsbefugt:

Dipl.-Ing. Günter Griesmayr, Vorstandsvorsitzender und Vorstand für den Geschäftsbereich II
Dr. Richard Leutner, Vorstand für den Geschäftsbereich I

Die Agrarmarkt Austria ist eine gemäß § 2 AMA-Gesetz, BGBl. Nr. 367/1992 eingerichtete juristische Person öffentlichen Rechts, deren Aufgaben im § 3 festgelegt sind. Sie unterliegt gemäß § 25 AMA-Gesetz der Aufsicht des Bundesministers für Land- und Forstwirtschaft, Umwelt und Wasserwirtschaft.

Hersteller: Eigendruck

Verlagsrechte: Die in dieser Broschüre veröffentlichten Beiträge sind urheberrechtlich geschützt.
Alle Rechte sind vorbehalten. Nachdruck und Auswertung der von der AGRARMARKT AUSTRIA erhobenen Daten sind mit Quellenangabe gestattet.
Alle Angaben ohne Gewähr.