



**AMA**  
*AgrarMarkt Austria*

K-Ö  
Gemäß des § 3 Abs. 1 des AMA-Gesetzes 1992 (BGBl. Nr. 376/1992 i. d. g. F.)  
Zertifiziertes Qualitätsmanagement-System nach ÖNORM EN ISO 9001 REG. Nr. 01537/0  
Zertifiziertes Informationssicherheits-Managementsystem nach ÖNORM ISO/IEC 27001 REG Nr. 35/0  
Zertifiziertes Umweltmanagement-System nach EMAS REG Nr. AT-000680 und ÖNORM EN ISO 14001 REG Nr. 02982/0

[www.ama.at](http://www.ama.at)



# Marktbericht

OBST UND GEMÜSE | Februar 2024

02. AUSGABE 2024

**Marktübersicht**  
**Preisbericht Österreich**  
**Apfellagerstand**  
**Außenhandel**  
**Grafiken International**

# INHALT

<b>INHALT</b> .....	<b>2</b>
<b>I..... MARKTÜBERSICHT</b> .....	<b>3</b>
<b>II..... PREISBERICHT ÖSTERREICH</b> .....	<b>4</b>
A) Gemüse/Obst – Erzeugerpreise NÖ .....	4
B) Kartoffeln – Erzeugerpreise NÖ .....	4
C) Apfel – Großhandelspreise Ö.....	5
D) Obst - Abgabepreise Inzersdorf .....	6
E) Gemüse, Kartoffeln - Abgabepreise Inzersdorf.....	7
<b>III ..... GRAFIKEN ÖSTERREICH</b> .....	<b>8</b>
F) Apfel – Preisentwicklung Österreich.....	8
G) Apfel – Preisentwicklung ausgewählter Sorten .....	8
H) Karotten – Erzeugerpreise NÖ .....	9
I) Zwiebel – Erzeugerpreise NÖ .....	9
J) Erdäpfel – Erzeugerpreise NÖ .....	9
<b>IV ..... APFELLAGERSTAND</b> .....	<b>10</b>
K) AMA- Lagerstand Apfel – konventionell und biologisch .....	10
L) AMA- Lagerstand Apfel Februar.....	10
M) Österreich – Lagerbestand Jahresvergleich .....	11
<b>V ..... AUSSENHANDEL</b> .....	<b>12</b>
N) Ausfuhren – Einfuhren.....	12
O) Ausfuhren – Einfuhren.....	13
P) Apfel – Großhandelspreise EU4.....	14
Q) Apfel – Lagerstand International .....	14
R) Apfel – Lagerstand in Tonnen EU4 .....	15
S) EU- Verbraucherpreisindex .....	16

# I MARKTÜBERSICHT

## **Obst & Gemüsemarkt aktuell**

Februar war von überdurchschnittlichen Temperaturen geprägt. Im östlichen Flachland extreme Anomalien von bis zu +7,5 °C zum langjährigen Durchschnitt. Dies führte zu einem ungewöhnlich frühen Vegetationsstart. Steinobstkulturen wie Marillen sind standortabhängig bis zu 4 Wochen früher in Blüte gestartet. Daher auch die Frostgefahr und damit verbundene Risiken für Obstanlagen tendenziell hoch. Auch der Markteintritt heimischer Gemüsekulturen aus geschützten Anbau erfolgt heuer frühzeitig. Österreichischer Spargel aus Gunstlagen wird derzeit 2-3 Wochen früher erwartet.

## **Großhandelspreise von österreichischen Tafeläpfeln stabil, Lagerstand schwindet**

Der durchschnittliche Großhandelsabgabepreis von heimischen Tafeläpfeln konventionell zeigte sich im Februar mit 1,07 EUR/kg zum Vormonat faktisch unverändert, knapp 15 % über Vorjahresniveau. Der aktuelle Markt spricht dafür, dass sich an dieser Preislage mittelfristig auch wenig ändern wird. Auch bei Bio- Äpfeln gab es zuletzt positive Impulse, sodass der durchschnittliche Abgabepreis gegenüber dem Vormonat um 8 % auf 1,55 EUR/kg angehoben werden konnte. Gegenüber dem Vorjahreswert ein Plus von 7 %.

Der AMA-Lagerbestand (konv. & bio) wies mit Stichtag 01.02 rund 53.500 t auf. In Anbetracht der überschaubaren Menge kann schon jetzt von einem übersauberen Ernteanschluss im Spätsommer ausgegangen werden.

## **Ausgeglichener Karottenmarkt**

Der heimische Karottenmarkt war im Februar bedarfsgerecht versorgt. Lagerkarotten gewaschen im 5kg Gebinde gepackt wurden mit 57,50 EUR/dt weiterhin unverändert dargeboten. (+5 % zu korrespondierenden Vorjahr). Ausfuhren fanden zu saisonüblichen Konditionen in überschaubarem Umfang statt.

## **Preiskurve bei heimischen Lagerzwiebeln abgeflacht**

Bei zufriedenstellenden Inlandsgeschäften, bremsten sich die Exportgeschäfte mit österreichischen Zwiebeln im Februar zuletzt etwas ein. Die Abgabepreise präsentierten sich vorerst uneindruckt. Mit durchschnittlich 47,00 EUR/dt konnte sich der Erzeugerpreis von Speisezwiebeln gelb, sortiert zum Vormonat um weitere 7 % steigern. Damit dürfte das Ende der Fahnenstange allerdings erreicht sein.

## II PREISBERICHT ÖSTERREICH

### A) Gemüse/Obst – Erzeugerpreise NÖ

Häufigste Erzeugerpreise Niederösterreich, exkl. USt.

Erzeugnis/Woche (in Euro je dt, netto)	KW 6		KW 7		KW 8		KW 9	
	von	bis	von	bis	von	bis	von	bis
Zwiebel (lose, sortiert in Kisten, Ernte 2023)	45,00	49,00	45,00	49,00	45,00	49,00	45,00	49,00
Karotten (5 kg Sack, ab Rampe, Ernte 2023)	55,00	60,00	55,00	60,00	55,00	60,00	55,00	60,00
Sellerie, (5 kg Sack)	70,00	75,00	70,00	75,00	70,00	75,00	70,00	75,00
Kraut weiß, je kg	45,00	50,00	45,00	50,00	40,00	45,00	40,00	45,00
rot, je kg	50,00	55,00	50,00	55,00	50,00	55,00	50,00	55,00

Quelle: LK NÖ  
 (-) keine Daten verfügbar

### B) Kartoffeln – Erzeugerpreise NÖ

Häufigste Erzeugerpreise Niederösterreich, exkl. USt.

Kartoffeln (in Euro je dt, netto)	KW 6		KW 7		KW 8		KW 9	
	von	bis	von	bis	von	bis	von	bis
Festkochende Sorten	43,00	45,00	43,00	45,00	43,00	45,00	43,00	45,00
Vorwiegend festkochende Sorten	43,00	45,00	43,00	45,00	43,00	45,00	43,00	45,00

Quelle: LK NÖ  
 (-) keine Daten verfügbar

### C) Apfel – Großhandelspreise\* Ö

Durchschnittliche Großhandelspreise ab Rampe inkl. Sortierung und Verpackung, in EUR/kg exkl. USt., sämtliche Verkaufseinheiten

Äpfel konventionell (Klasse I)	KW 6	KW 7	KW 8	KW 9	gew. Ø Februar	+/- zu Jänner in %
Braeburn	0,91	0,81	0,75	0,92	0,86	4
Elstar	1,22	1,06	1,18	1,13	1,15	0
Evelina	0,91	0,95	0,88	0,95	0,93	-1
Fuji	1,07	1,17	1,28	1,07	1,14	-4
Gala	1,05	1,02	1,03	1,01	1,03	0
Golden Delicious	0,91	1,05	0,97	0,82	0,94	-1
Granny Smith	1,14	1,17	1,16	1,16	1,16	-2
Idared	0,92	-	-	-	0,91	14
Jonagold	0,85	0,85	0,83	0,78	0,80	7
Kronprinz Rudolf	1,58	1,63	1,59	1,60	1,60	3
Pinova	1,19	1,13	1,13	1,15	1,15	0
Topaz	0,90	1,21	1,19	1,13	1,18	40
Sonstige Sorten	1,40	1,19	1,19	1,17	1,24	-8
Summe Äpfel konventionell	1,09	1,08	1,07	1,04	1,07	2

Äpfel biologisch (Klasse I,II)	KW 6	KW 7	KW 8	KW 9	gew. Ø Februar	+/- zu Jänner in %
BIO-Arlet	-	-	1,42	-	1,87	44
BIO-Braeburn	1,54	1,32	1,31	1,29	1,36	-24
BIO-Gala	1,54	1,67	1,59	1,51	1,58	14
BIO-Golden Delicious	1,30	-	0,81	1,19	0,88	11
BIO-Kronprinz Rudolf	-	-	-	-	1,33	-11
BIO-Pinova	1,85	1,88	1,95	2,57	2,10	26
BIO-Topaz	1,52	1,46	1,41	1,48	1,47	-5
BIO-Sonstige Sorten	1,53	1,41	1,59	1,84	1,67	6
Summe Äpfel bio	1,51	1,57	1,52	1,60	1,55	8

Quelle: AMA

\* Vorläufig! In Folge von Nachmeldungen und Korrekturen kann es rückwirkend zu Preisänderungen kommen. (-) keine Daten verfügbar bzw. aus Datenschutz nicht zu veröffentlichen

Weitere Großhandelsabgabepreise von Obst und Gemüse finden Sie [hier](#)

**D) Obst - Abgabepreise Inzersdorf**

Auswahl Großhandelspreise Großgrünmarkt Wien in EUR/kg, exkl. USt., bei Abholung

Produkt	Einheit	Ursprung	KW 6		KW 7		KW 8 + 9	
			von	bis	von	bis	von	bis
Äpfel	kg	Italien	1,57	1,71	1,00	1,86	0,88	1,86
	kg	Österreich	1,00	1,63	1,00	1,63	1,00	1,63
	kg	Polen	0,88	0,90	0,88	0,91	0,88	0,91
	kg	Südafrika	2,10	-	2,05	2,10	2,05	2,10
Bananen	kg	Südamerika	1,14	1,36	1,14	1,36	1,14	1,36
Birnen	kg	China	2,60	2,70	2,50	2,60	2,50	2,60
	kg	Türkei	1,80	1,83	1,80	1,90	1,80	1,90
	kg	Spanien	2,47	2,50	2,50	2,60	2,50	2,60
Erdbeeren	kg	Belgien	16,40	18,00	16,50	17,00	16,50	17,00
Brombeeren	kg	Deutschland	23,50	24,00	28,64	-	28,64	-
Heidelbeeren	kg	Chile	17,10	17,60	14,80	15,30	14,80	15,30
	kg	Peru	17,10	17,60	14,80	15,30	14,80	15,30
Himbeeren	kg	Deutschland	20,40	20,70	20,40	-	27,84	-
Johannisbeere, rot	kg	Deutschland	26,82	27,84	27,84	-	27,84	-
Orangen	kg	Griechenland	2,32	2,34	2,28	2,34	2,28	2,34
	kg	Italien	1,25	1,30	1,00	1,10	1,00	1,10
	kg	Ägypten	-	-	0,97	1,02	0,97	1,02
	kg	Spanien	1,17	2,80	1,03	2,80	1,00	2,80
	kg	Türkei	0,93	0,96	0,79	1,10	0,71	1,10
Pflaumen	kg	Italien	3,10	3,13	4,20	4,40	4,20	4,40
Satsumas	kg	Kolumbien	1,35	1,38	2,90	2,94	2,90	2,94
Trauben	kg	Brasilien	4,08	4,32	4,70	4,80	4,70	4,80
	kg	Peru	3,50	3,60	-	-	3,80	3,90
	kg	Spanien	4,50	4,60	-	-	-	-
	kg	Südafrika	4,65	4,89	2,40	4,98	2,40	4,98
	kg	Namibia	4,50	4,80	-	-	-	-
Wassermelonen	kg	Italien	2,00	2,12	2,70	2,80	2,70	2,80
Zuckermelonen	Stk	Italien	2,80	3,00	3,00	3,08	3,00	3,08

 Quelle: MA 59, <https://www.wien.gv.at/wirtschaft/betriebe/maerkte/grossmarkt> (-) keine Daten verfügbar

**E) Gemüse, Kartoffeln - Abgabepreise Inzersdorf**

Auswahl Großhandelspreise Großgrünmarkt Wien in EUR/kg, exkl. USt, bei Abholung

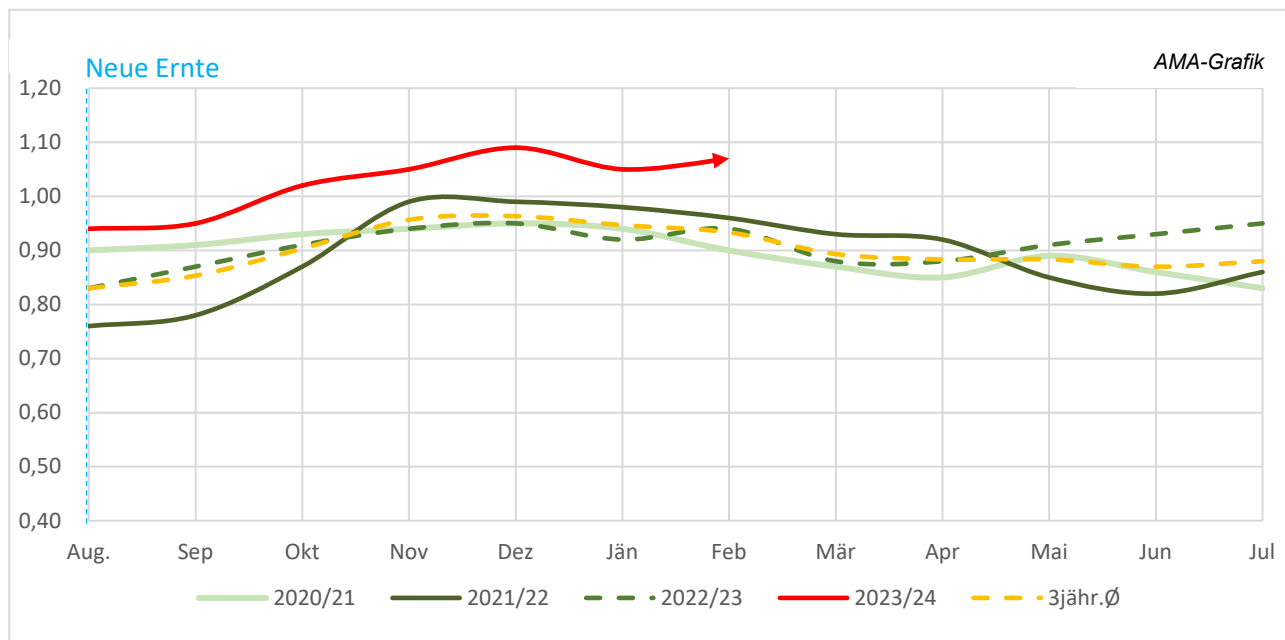
Produkt	Einheit	Ursprung	KW 6		KW 7		KW 8 + 9	
			von	bis	von	bis	von	bis
Brokkoli	Stk	Italien	1,20	1,30	0,85	0,95	0,85	0,98
	Stk	Spanien	1,50	1,60	1,75	1,80	1,75	1,80
Chinakohl	kg	Österreich	1,60	1,65	1,72	1,75	1,72	1,75
Eisbergsalat	Stk	Österreich	1,18	1,20	1,15	1,20	1,15	1,20
	Stk	Spanien	0,89	0,93	0,85	0,90	0,79	0,90
Gelbe Rüben	kg	Österreich	1,06	1,08	1,03	1,06	1,03	1,06
Gemüsepaprika	kg	Türkei	2,42	3,92	2,58	4,75	2,42	4,75
	kg	Spanien	2,50	3,90	2,40	3,38	2,05	3,38
Gurken	Stk	Österreich	0,98	1,00	1,00	1,02	1,00	1,02
	Stk	Spanien	0,83	0,93	0,71	0,74	-	-
Karfiol	kg	Polen	3,00	3,10	2,26	2,30	2,26	2,30
	kg	Österreich	0,85	1,00	-	-	-	-
	kg	Italien	2,30	2,32	1,63	1,67	1,63	1,67
Kartoffeln	kg	Österreich	0,85	1,00	0,95	1,00	0,95	1,00
	kg	Frankreich	1,15	1,20	1,18	1,20	1,18	1,20
	kg	Niederlande	3,25	3,31	-	-	-	-
Karotten	kg	Österreich	0,90	1,00	0,90	0,94	1,17	1,21
	kg	Italien	1,25	1,29	1,17	1,21	0,90	0,94
Knoblauch	kg	China	3,50	3,70	3,80	3,90	3,80	3,90
	kg	Spanien	4,20	4,25	4,20	4,25	4,20	4,25
Kohl	kg	Italien	1,89	1,92	1,62	1,67	1,70	1,75
Kohlrabi	Stk	Italien	0,50	0,52	0,46	0,49	0,46	0,49
	Stk	Österreich	0,91	0,94	0,92	0,94	0,92	0,94
Kopfsalat	Stk	Italien	0,85	0,88	0,80	0,83	0,80	0,83
	Stk	Österreich	1,19	1,25	1,23	1,25	1,23	1,25
Kürbis	kg	Österreich	1,00	2,55	1,80	2,55	-	-
	kg	Türkei	1,30	1,40	1,35	1,40	-	-
Paradeiser	kg	Marokko	2,10	2,14	-	-	1,15	1,20
	kg	Niederlande	1,65	3,14	2,35	3,14	1,78	3,14
	kg	Österreich	2,60	3,03	2,34	3,30	2,34	3,03
Pastinaken	kg	Polen	1,96	2,05	1,92	1,96	1,92	1,96
Radieschen	Bund	Österreich	0,60	0,75	0,88	0,90	0,88	0,90
	Bund	Italien			0,48	0,52	0,48	0,52
Rotkraut	kg	Österreich	1,05	1,07	1,05	1,07	1,05	1,07
	kg	Polen	0,63	0,75	0,65	0,68	0,65	0,68
Rote Rüben	kg	Frankreich	-	-	1,12	1,15	-	-
	kg	Polen	0,65	0,94	0,65	0,94	0,65	0,94
	kg	Türkei	1,70	1,80	-	-	1,55	1,60
Sellerie	kg	Österreich	1,23	1,25	1,23	1,25	1,23	1,25
Vogerlsalat	kg	Italien	9,50	9,70	9,50	9,80	9,50	9,80
Weißkraut	kg	Österreich	1,06	1,09	1,04	1,06	1,04	1,06
	kg	Türkei	1,65	1,70	1,65	1,70	1,60	1,65
Zwiebel	kg	Österreich	0,80	2,70	0,80	2,70	0,80	2,70

 Quelle: MA 59, <https://www.wien.gv.at/wirtschaft/betriebe/maerkte/grossmarkt/> (-) keine Daten verfügbar

### III GRAFIKEN ÖSTERREICH

#### F) Apfel – Preisentwicklung Österreich

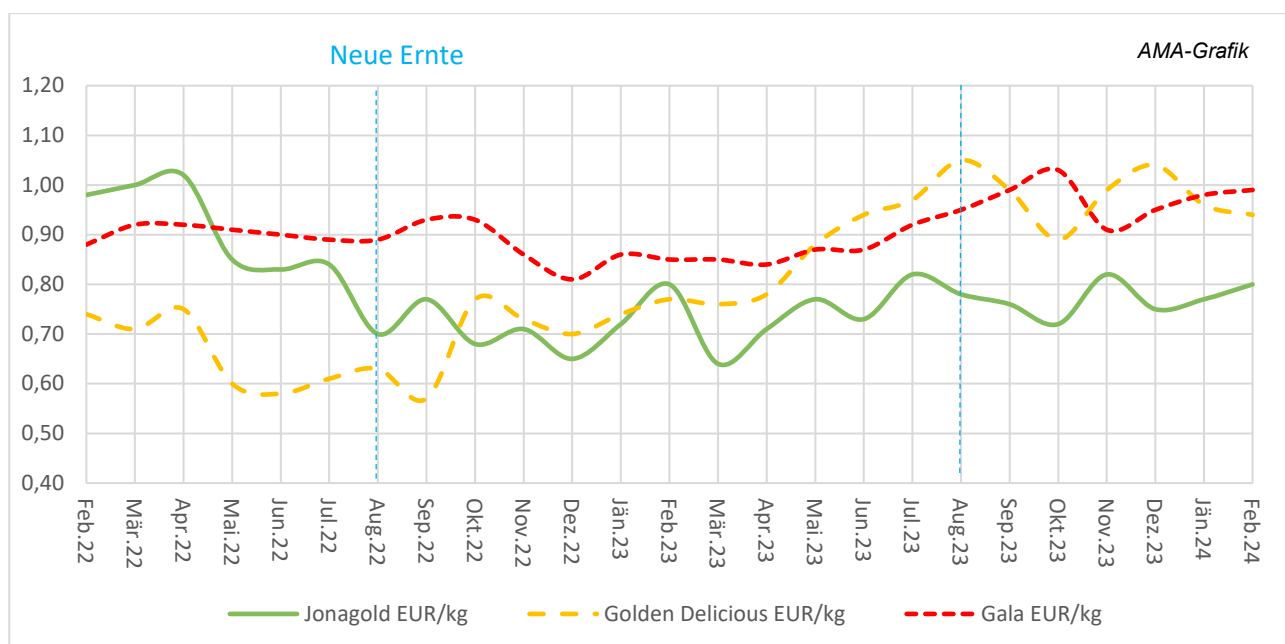
Durchschnittlicher, gewichteter Großhandelspreis, konventionell, ab Rampe in EUR/kg, ohne USt., Klasse I, sämtliche Verkaufseinheiten



Quelle AMA

#### G) Apfel – Preisentwicklung ausgewählter Sorten

Großhandelspreis ab Rampe Klasse I, konventionell, inkl. Verpackung und Sortierung, exkl. USt., sämtliche Verkaufseinheiten in EUR/kg

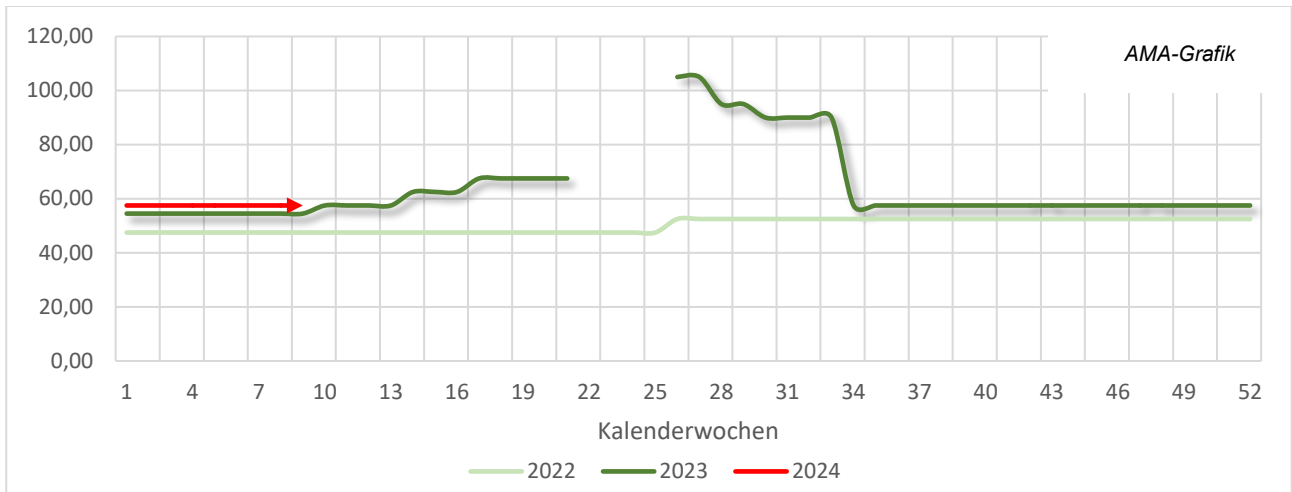


Quelle AMA



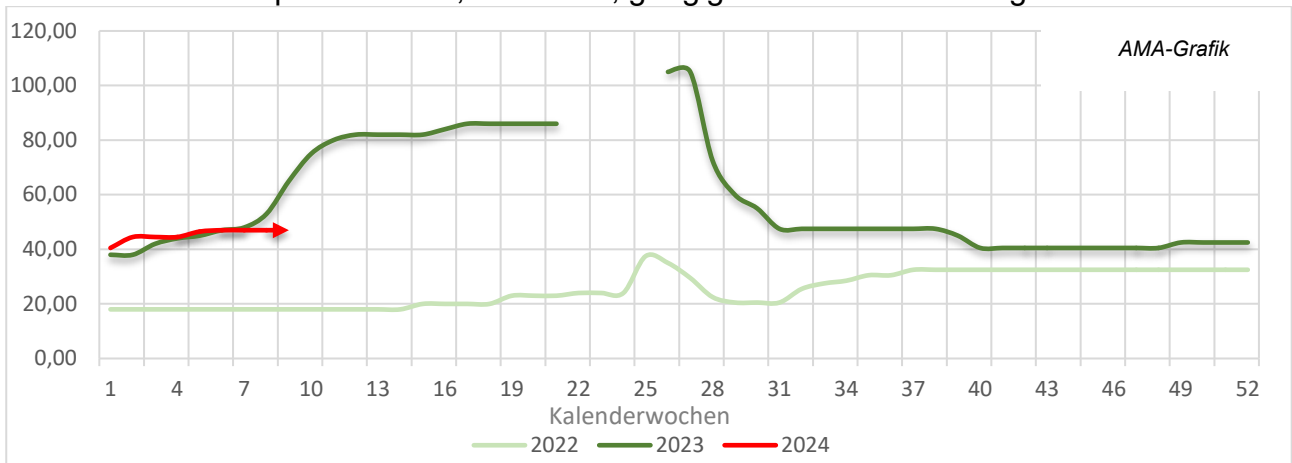
### H) Karotten – Erzeugerpreise NÖ

Preise ab Rampe in EUR/dt, exkl. USt., gängigste Größensortierung



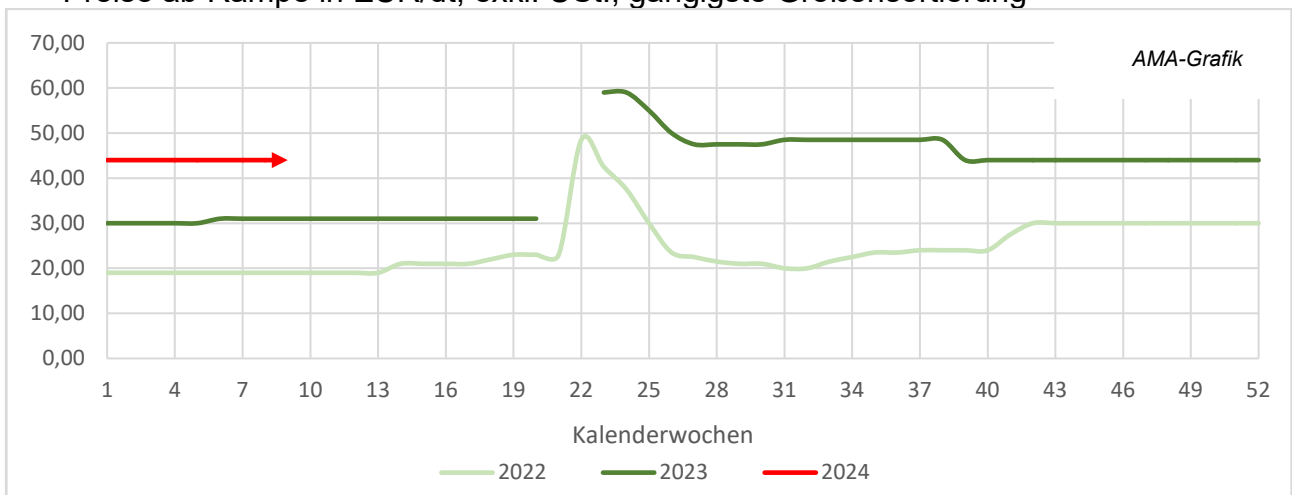
### I) Zwiebel – Erzeugerpreise NÖ

Preise ab Rampe in EUR/dt, exkl. USt., gängigste Größensortierung



### J) Erdäpfel – Erzeugerpreise NÖ

Preise ab Rampe in EUR/dt, exkl. USt., gängigste Größensortierung



Quelle: LK NÖ

## IV APFELLAGERSTAND

### K) AMA- Lagerstand Apfel\* – konventionell und biologisch

Konventionell & biologisch in Tonnen, alle Bundesländer

Sorten**	01.01.2023	Abweichung in t	01.02.2024	Abweichung in %
Arlet	320	-320	-	-
Braeburn	4.247	-281	3.966	-7
Elstar	1.797	-472	1.325	-26
Evelina	7.361	-1.315	6.046	-18
Fuji	1.375	-126	1.249	-9
Gala	16.653	-2.131	14.522	-13
Golden Delicious	15.896	-932	14.964	-6
Granny Smith	479	-91	388	-19
Idared	1.992	-197	1.795	-10
Jonagold	1.104	-121	983	-11
Kronprinz Rudolf	682	-368	314	-54
Pinova	645	-152	493	-24
Topaz	1.166	-249	917	-21
Sonstige Äpfel	5.149	-345	4.804	-7
SUMME Apfel	60.442	-6.933	53.509	-11

Quelle: AMA

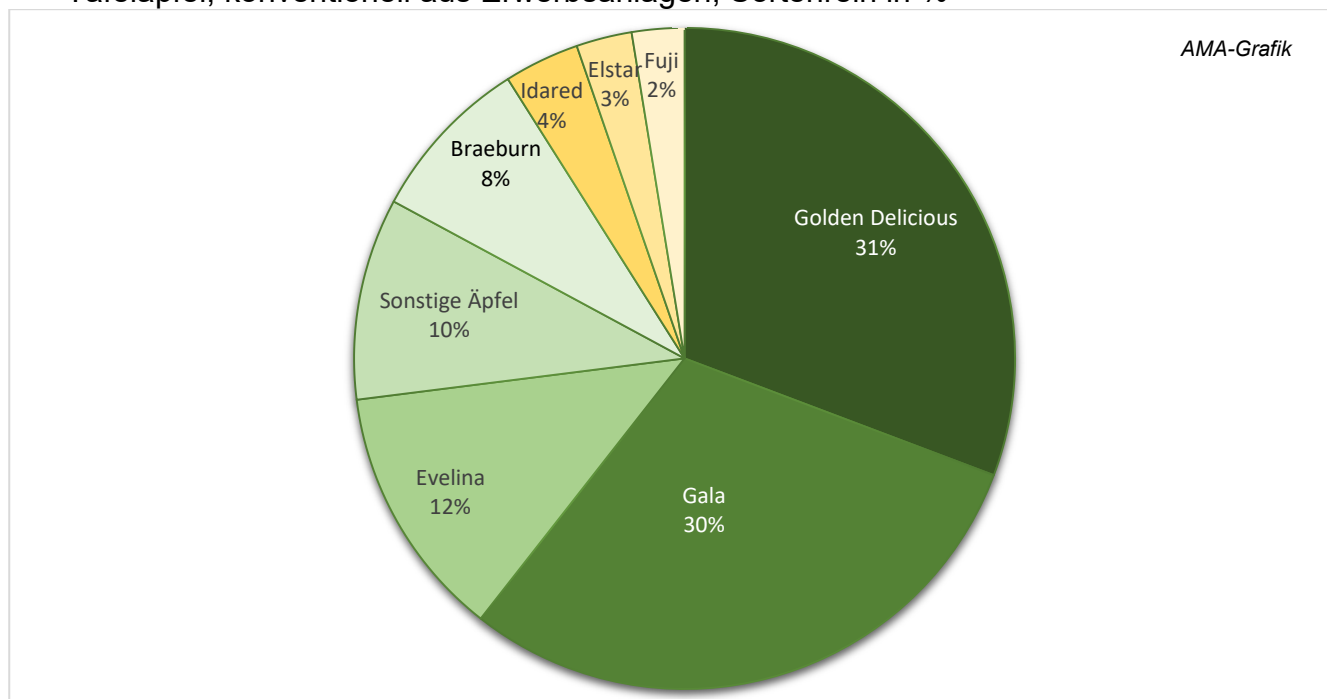
(-) keine Daten verfügbar bzw. aus Datenschutz nicht zu veröffentlichen

\* In Folge von Nachmeldungen und Systemumstellung kann es rückwirkend zu Änderungen und Mengenverschiebungen kommen.

\*\* aus Datenschutzgründen nicht alle erfassten Sorten tabellarisch angeführt

### L) AMA- Lagerstand Apfel Februar

Tafeläpfel, konventionell aus Erwerbsanlagen, Sortenrein in %



Quelle: AMA

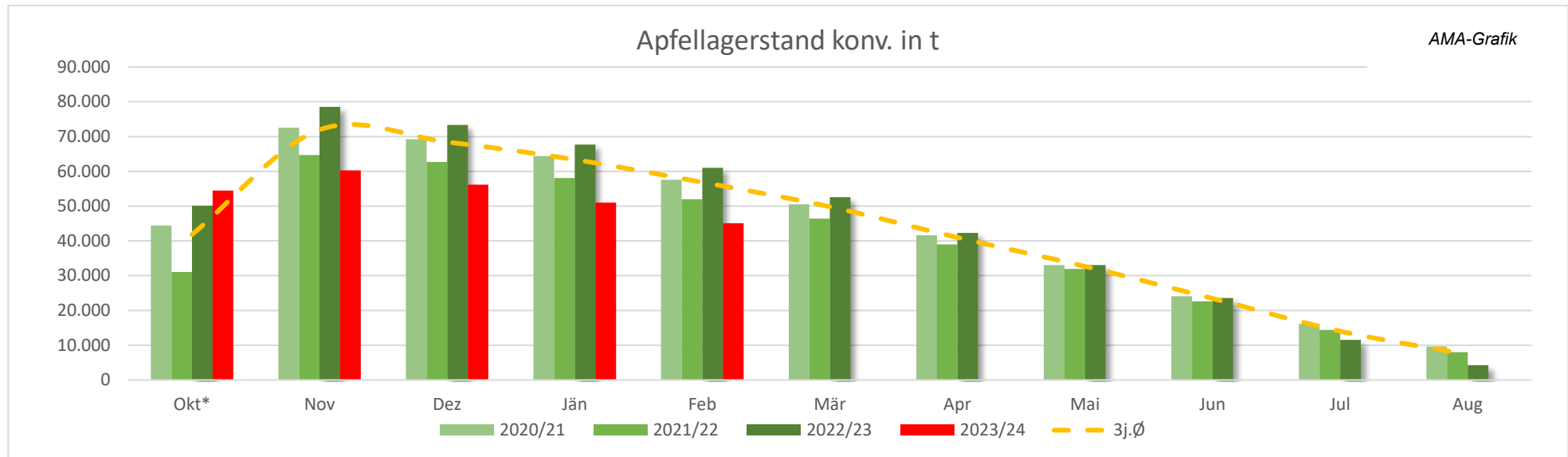
## M) Österreich – Lagerbestand Jahresvergleich

Jahresvergleich von Tafeläpfeln, konventionell in Tonnen

Wirtschaftsjahr	Okt*	Nov	Dez	Jän	Feb	Mär	Apr	Mai	Jun	Jul	Aug	Sep
2015/16	-	137.914	132.697	119.920	106.710	91.978	74.651	57.471	42.139	30.121	19.773	9.359
2016/17	-	39.017	35.942	31.773	26.765	21.900	15.553	12.256	6.630	3.825	1.995	280
2017/18	-	73.850	66.452	57.511	48.753	38.813	27.983	20.097	11.403	5.082	952	352
2018/19	-	137.964	129.999	91.970	84.368	84.070	66.762	53.454	39.083	27.356	17.898	7390
2019/20	46.990	85.455	80.489	71.922	65.465	53.998	41.540	29.674	19.273	11.250	3.244	1.550
2020/21	44.397	72.567	69.245	64.381	57.556	50.513	41.624	33.051	24.106	16.192	9.631	4368
2021/22	31.074	64.723	62.698	58.044	52.012	46.380	39.027	31.920	22.618	14.392	8.029	3.684
2022/23	50.090	78.592	73.335	67.682	60.981	52.586	42.273	33.030	23.596	11.519	4.281	-
2023/24	54.455	60.295	56.152	51.034	<b>45.116</b>	-	-	-	-	-	-	-
3j.Ø	41.854	71.961	68.426	63.369	56.850	49.826	40.975	32.667	23.440	14.034	7.314	2.684

\* (-) keine Daten verfügbar bzw. nicht veröffentlich

\*\*\* In Folge von Nachmeldungen und Erntewechsel kann es rückwirkend zu Änderungen und Mengenverschiebungen kommen, Aufgrund Saisonwechsel Sept. nicht zu veröffentlichen



Quelle: AMA (aufgrund Saisonwechsel Sept. nicht zu veröffentlichen)

## V AUSSENHANDEL

### N) Ausfuhren – Einfuhren

in Wert, alle Länder

Wert in 1.000 EUR	AUSFUHR			EINFUHR		
	2022	2023	+/- in %	2022	2023	+/- in %
<b>K07: Gemüse, Pflanzen, Wurzeln u. Knollen f.Ernährungszwecke</b>	<b>185.281</b>	<b>229.492</b>	<b>24</b>	<b>670.435</b>	<b>799.890</b>	<b>19</b>
K0701: Kartoffeln frisch o gekühlt	13.568	10.537	-22	32.034	41.248	29
K0702: Tomaten frisch o gekühlt	24.356	40.763	67	89.421	123.761	38
K07031019: Andere Speisezwiebeln, frisch od. gekühlt	24.970	44.082	77	7.836	11.644	49
K07061000: Karotten, Speiserüben usw., frisch oder gekühlt	5.117	5.294	3	5.296	8.598	62
K0707: Gurken frisch o gekühlt	13.742	13.271	-3	35.959	47.698	33
K07092000: Spargel, frisch oder gekühlt	1.549	1.118	-28	13.155	15.227	16
K07096010: Gemüsepaprika, frisch oder gekühlt	14.497	11.811	-19	72.843	88.909	22
<b>K08: Genießb. Früchte u. Nüsse; Schalen v. Zitrusfr. od. Melonen</b>	<b>267.329</b>	<b>315.956</b>	<b>18</b>	<b>1.252.216</b>	<b>1.417.211</b>	<b>13</b>
K0803: Bananen frisch o getrocknet	10.115	12.152	20	133.306	169.453	27
K08043000: Ananas, frisch od. getrocknet	2.342	3.666	57	16.093	21.449	33
K08044000: Avocadofrüchte, frisch od. getrocknet	4.242	1.675	-61	42.301	43.929	4
K0805: Zitrusfrüchte frisch o getrocknet	13.267	14.467	9	156.581	180.724	15
K08071100: Wassermelonen, frisch	2.492	7.076	184	32.253	43.994	36
K08071900: Andere Melonen, frisch	1.217	1.178	-3	14.902	17.080	15
K08081010: Mostäpfel, frisch, vom 16.09.-15.12.	153	633	-	8.010	8.508	-
K08081080: Äpfel, frisch	32.005	46.709	46	12.794	14.929	17
K08083090: Birnen, frisch	2.205	1.708	-23	17.196	20.196	17
K08091000: Aprikosen/Marillen, frisch	7.165	6.042	-16	20.430	27.743	36
K08093010: Brugnolen und Nektarinen, frisch	1.573		-	21.595		-

Quelle: Statistik Austria  
(-) keine Daten verfügbar

**O) Ausfuhren – Einfuhren**

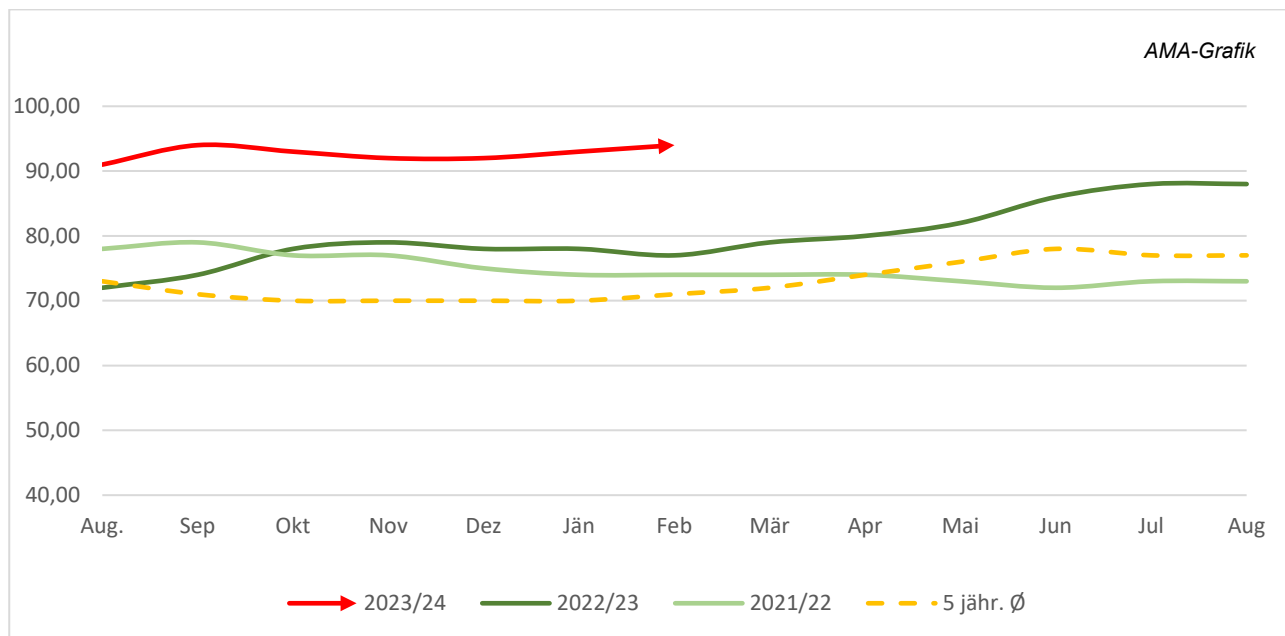
in Menge, alle Länder

Menge in 1.000 kg	AUSFUHR			EINFUHR		
	2022	2023	+/- in %	2022	2023	+/- in %
<b>K07: Gemüse, Pflanzen, Wurzeln u.Knollen f.Ernährungszwecke</b>	<b>226.190</b>	<b>222.404</b>	<b>-2</b>	<b>498.464</b>	<b>545.599</b>	<b>9</b>
K0701: Kartoffeln frisch o gekühlt	39.498	30.889	-22	152.863	156.407	2
K0702: Tomaten frisch o gekühlt	14.465	21.496	49	47.953	60.660	26
K07031019: Andere Speisezwiebeln, frisch od. gekühlt	75.928	73.800	-3	7.429	9.192	24
K07061000: Karotten, Speiserüben usw., frisch oder gekühlt	13.419	12.071	-10	5.426	14.512	167
K0707: Gurken frisch o gekühlt	14.038	10.706	-24	27.370	32.798	20
K07092000: Spargel, frisch oder gekühlt	223	140	-37	2.285	2.437	7
K07096010: Gemüsepaprika, frisch oder gekühlt	6.655	5.662	-15	33.554	36.142	8
<b>K08: Genießb. Früchte u. Nüsse; Schalen v. Zitrusfr. od. Melonen</b>	<b>122.992</b>	<b>143.225</b>	<b>16</b>	<b>725.437</b>	<b>794.966</b>	<b>10</b>
K0803: Bananen frisch o getrocknet	8.252	8.899	8	154.147	181.563	18
K08043000: Ananas, frisch od. getrocknet	1.837	2.249	22	18.932	23.170	22
K08044000: Avocadofrüchte, frisch od. getrocknet	1.239	387	-69	14.808	14.416	-3
K0805: Zitrusfrüchte frisch o getrocknet	8.855	9.881	12	128.103	138.695	8
K08071100: Wassermelonen, frisch	3.156	8.258	162	36.025	48.985	36
K08071900: Andere Melonen, frisch	927	659	-29	11.711	12.064	3
K08081010: Mostäpfel, frisch, vom 16.09.-15.12.	840	2.851	-	54.841	42.007	-
K08081080: Äpfel, frisch	41.431	49.146	19	14.559	18.549	27
K08083090: Birnen, frisch	1.554	1.063	-32	17.028	15.700	-8
K08091000: Aprikosen/Marillen, frisch	2.646	1.970	-26	11.569	13.724	19
K08093010: Brugnolen und Nektarinen, frisch	886	-	-	13.569	-	-

 Quelle: Statistik Austria  
 (-) keine Daten verfügbar

## P) Apfel – Großhandelspreise EU4

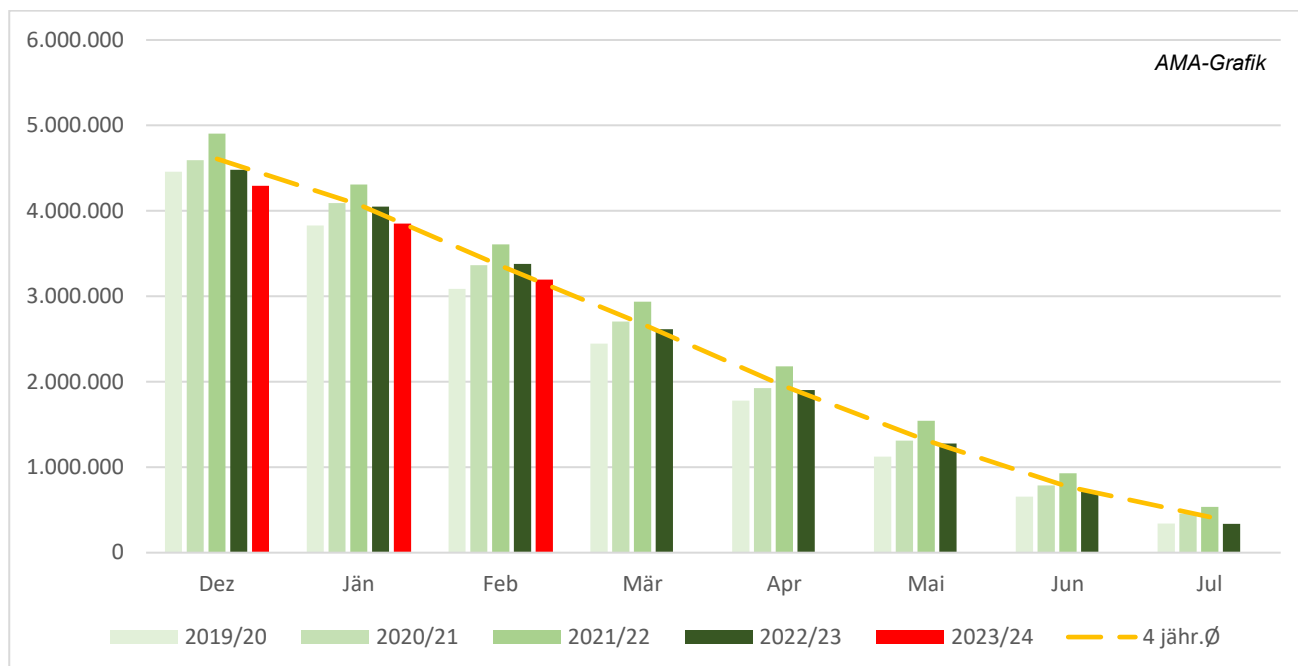
Basis: Repräsentative Märkte/Großhandelspreise in EUR/dt, exkl. USt., der größten Produzenten (IT, PL, DE, FR)



Quelle: [Europäische Kommission](#) (Stand: 18.03.2024)

## Q) Apfel – Lagerstand International\*

in Tonnen



Quelle: WAPA grafische Darstellung wie veröffentlicht;

\*Ö (STMK), Belgien, Tschechien, Dänemark, Frankreich, Deutschland, Italien, Polen, Spanien, Schweiz, Niederlande, aggregiert

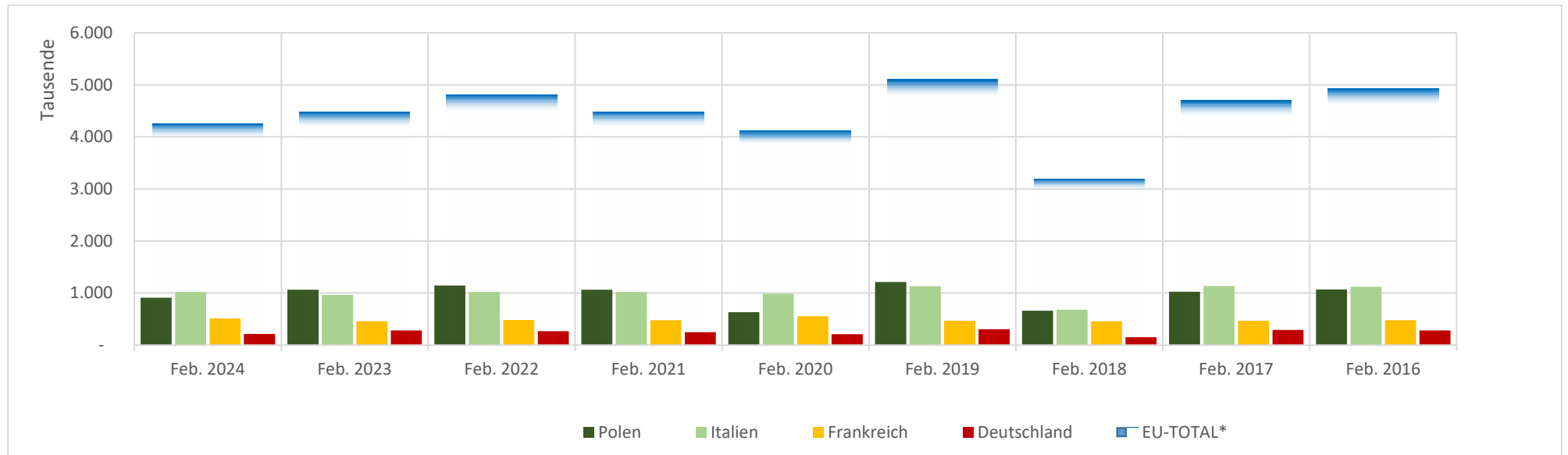
(Stand: 01.02.2024)

## R) Apfel – Lagerstand in Tonnen EU4\*

In Tonnen (Deutschland, Frankreich, Italien, Polen & EU-Total)

	Feb. 2024	Feb. 2023	Feb. 2022	Feb. 2021	Feb. 2020	Feb. 2019	Feb. 2018	Feb. 2017	Feb. 2016	+/- zum Vorjahr in %	+/- zum 5 jähr. Durchschnitt in %
Polen	<b>912.000</b>	1.062.000	1.148.000	1.065.000	634.000	1.215.000	660.000	1.026.000	1.070.000	-14	6
Italien	<b>1.022.579</b>	961.956	1.018.608	1.020.570	986.567	1.132.788	681.663	1.137.767	1.121.493	6	0
Frankreich	<b>514.309</b>	460.535	484.865	479.065	554.401	468.368	457.446	468.092	480.183	12	5
Deutschland	<b>212.805</b>	282.178	267.156	246.317	208.602	307.169	150.237	292.737	281.846	-25	-19
<b>EU-TOTAL*</b>	<b>3.194.458</b>	<b>3.361.111</b>	<b>3.606.979</b>	<b>3.364.544</b>	<b>3.085.340</b>	<b>3.825.938</b>	<b>2.395.634</b>	<b>3.523.072</b>	<b>3.694.491</b>	<b>-5</b>	<b>-7</b>

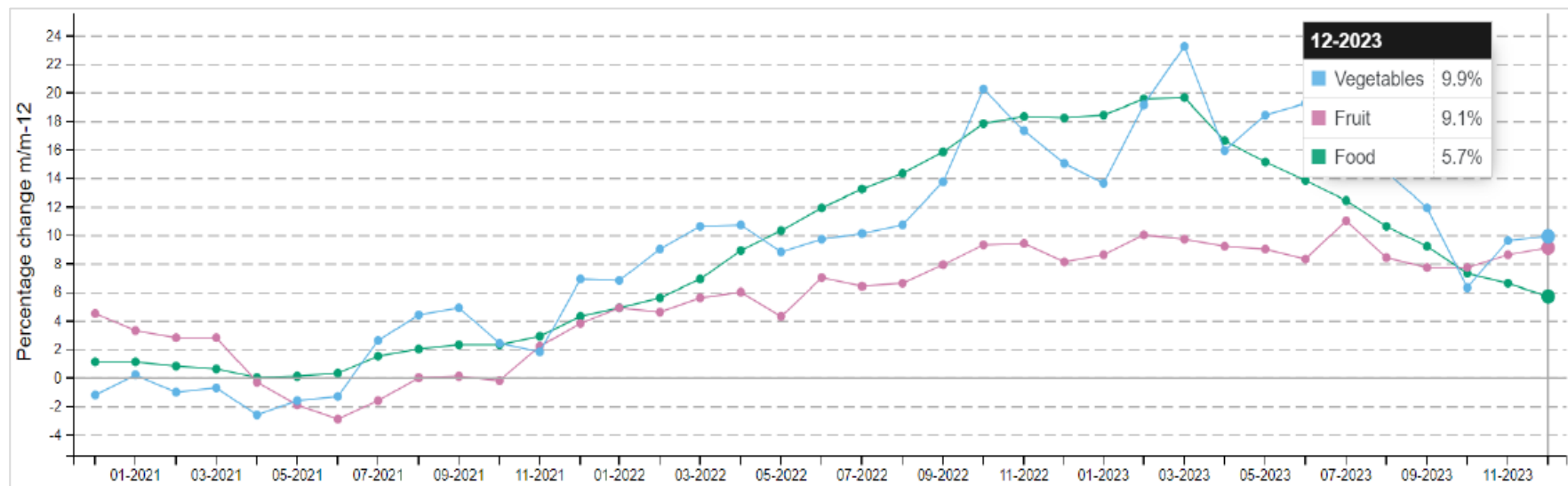
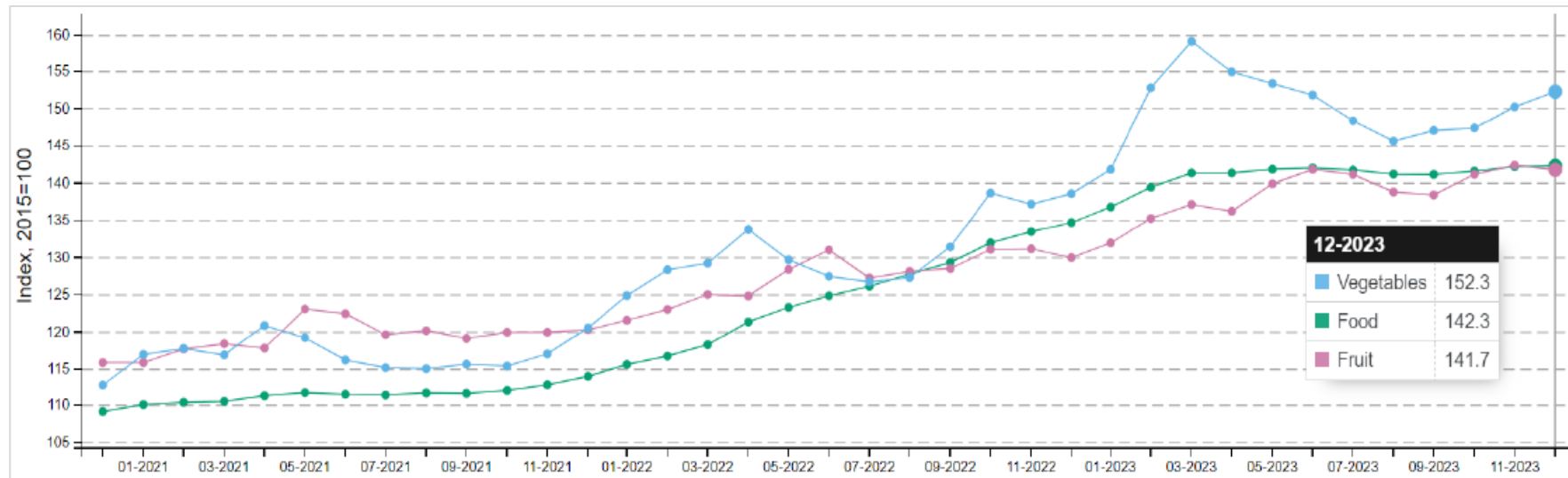
Quelle: WAPA (Stand: Februar), \*Ö (STMK), Belgien, Tschechien, Dänemark, Frankreich, Deutschland, Italien, Polen, Spanien, Schweiz, Niederlande



Quelle: WAPA (Stand: Februar) \*Ö (STMK), Belgien, Tschechien, Dänemark, Frankreich, Deutschland, Italien, Polen, Spanien, Schweiz, Niederlande  
Aug.-Nov.2023 - keine Daten verfügbar

## S) EU- Verbraucherpreisindex

Harmonisierter Verbraucherpreisindex auf EU-Ebene für Obst, Gemüse und Lebensmittel, Stand 12.2023



Quelle: Europäische Kommission



Der Marktbericht Obst und Gemüse erscheint monatlich.

Dieser Bericht ist auf der Webseite der  
Agrarmarkt Austria ([www.ama.at](http://www.ama.at)) im Internet verfügbar.

Die nächste Ausgabe wird voraussichtlich Ende April erscheinen.

### **Impressum**

Informationen gemäß § 5 E-Commerce Gesetz und Offenlegung gemäß § 25 Mediengesetz

Medieninhaber, Herausgeber, Vertrieb: Agrarmarkt Austria

Redaktion: GBI/Abt 03 – Referat 08

Dresdner Straße 70

1200 Wien

UID-Nr.: ATU16305503

Telefon: +43 50 3151- 0

Fax: +43 50 3151- 299

E-Mail: [office@ama.gv.at](mailto:office@ama.gv.at)

Vertretungsbefugt:

- Mag.<sup>a</sup> Lena Karasz, Vorstandsmitglied für den Geschäftsbereich I
- Dipl.-Ing. Günter Griesmayr, Vorstandsvorsitzender und Vorstandsmitglied für den Geschäftsbereich II

Die Agrarmarkt Austria ist eine gemäß § 2 AMA-Gesetz 1992, BGBl. Nr. 376/1992, eingerichtete juristische Person öffentlichen Rechts, deren Aufgaben in § 3 leg. cit. festgelegt sind. Sie unterliegt gemäß § 25 leg. cit. der Aufsicht des gemäß Bundesministeriengesetz 1986, BGBl. Nr. 76/1986, für Landwirtschaft zuständigen Mitglieds der Bundesregierung.

Hersteller: Eigendruck

Bildnachweis: Open Source

Verlagsrechte: Die in dieser Broschüre veröffentlichten Beiträge sind urheberrechtlich geschützt. Alle Rechte sind vorbehalten. Nachdruck und Auswertung der von der AGRARMARKT AUSTRIA erhobenen Daten sind mit Quellenangabe gestattet. Alle Angaben ohne Gewähr.

Im Sinne des Gleichheitsgrundsatzes haben die Ausführungen in gleicher Weise für alle Geschlechter Geltung.