



**AMA**  
**AgrarMarkt Austria**

Dresdner Straße 70, 1200 Wien

K-Ö  
Gemäß des § 3 Abs. 1 Z 1 des AMA-Gesetzes 1992 (BGBl. Nr. 376/1992 i. d. g. F.)  
Zertifiziertes Qualitätsmanagement-System nach ÖNORM EN ISO 9001 REG. Nr. 01537/0  
Zertifiziertes Informationssicherheits-Management-System nach ÖNORM ISO/IEC 27001 REG Nr. 35/0  
Zertifiziertes IT Service-Management-System nach ISO/IEC 20000-1 REG Nr. 45/0  
Zertifiziertes Umweltmanagement-System nach EMAS REG Nr. AT-000680 und ÖNORM EN ISO 14001 REG Nr. 02982/0

[www.ama.at](http://www.ama.at)



# Marktbericht

VIEH UND FLEISCH | 33. Woche | 13.08.2018 – 19.08.2018

33. AUSGABE 2018

**Marktübersicht**  
**Preisbericht Österreich**  
**Markt Österreich**  
**Markt und Preise international**

## **I N H A L T**

<b>I.....</b>	<b>MARKTÜBERSICHT .....</b>	<b>3</b>
<b>II .....</b>	<b>PREISBERICHT ÖSTERREICH .....</b>	<b>5</b>
	A) Preisbericht .....	5
	B) Preisbericht – Zukauf EU.....	8
<b>III .....</b>	<b>MARKT ÖSTERREICH .....</b>	<b>9</b>
	C) Daten aus der Rinderdatenbank.....	9
	D) Lebendvermarktung von Nutzkälbern, Jung -und Jährlingsrindern in Österreich ....	10
	E) Zuchtrinderverkäufe.....	10
<b>IV .....</b>	<b>GRAFIK ÖSTERREICH .....</b>	<b>11</b>
	F) Schlachtstierpreise (E-P) .....	11
	G) Schlachtkalbinnenpreise (E-P) .....	11
	H) Schlachtkuhpreise (E-P) .....	11
	I) Schweinehälftenpreise (S-P) .....	12
	J) Vergleich der Notierungspreise für Ferkel bzw. Schweine .....	12
	K) Schlachtkälberpreise .....	12
<b>V .....</b>	<b>MARKT UND PREISE INTERNATIONAL .....</b>	<b>13</b>
	L) EU-Preisspiegel für Schlachtvieh .....	13
	M) Preisentwicklung diverser Länder für Schlachtvieh .....	19

## I MARKTÜBERSICHT

### **Verfall der Schlachtkuhpreise noch nicht gestoppt**

Der durchschnittliche Auszahlungspreis der Schlachthöfe (E-P) für Jungtiere sank in der Berichtswoche um 2 Cent auf EUR 3,75 je kg. Er lag um 3,1 % unter dem Niveau des Vorjahres.

Für Schlachtkühe wurde um 9 Cent je kg weniger bezahlt. Der Preis lag bei EUR 2,61 je kg und um 10,0 % unter dem Vorjahresniveau.

Der Preis für Kalbinnen sank um 2 Cent je kg. Der Durchschnittspreis lag bei EUR 3,60 je kg und um 0,8 % unter der Linie des Vorjahres.

Bei Schlachtkälbern sank der Preis um 3 Cent auf EUR 5,82 je kg. Im Vergleich zur Vorjahreswoche ergab das ein Minus von 1,2 %.

### **Preiserwartungen für die 34. KW**

Laut ARGE Rind bleibt das Aufkommen an heimischen Jungtieren konstant. Da sich Angebot und Nachfrage ausgeglichen gegenüberstehen, sind die Preise stabil. Das Angebot an Schlachtkühen ist regional weiterhin erhöht, vor allem durch die Futterknappheit. Die Notierung gibt nach. Ähnlich stellt sich die Situation bei Schlachtkalbinnen dar, die Preise sind auch hier leicht rückläufig. Bei Schlachtkälbern nimmt das Angebot ab während die Nachfrage steigt. Die Preise tendieren nach oben.

Der EU-Schlachtrindermarkt präsentiert sich nach wie vor uneinheitlich. Wo die Trockenheit für ein hohes Schlachtrinderaufkommen sorgt, sind vor allem die Schlachtkuhpreise weiter leicht unter Druck. In den anderen Regionen haben sich die Preise bereits wieder stabilisiert. Vor allem der deutsche Markt hat sich nach den hohen Kuhschlachtungen von Juli bis Anfang August gedreht. Das Angebot fällt deutlich kleiner aus, die Preise tendieren fester. Bei Jungtieren stellt sich der Markt weitestgehend ausgeglichen dar, die Preise sind überwiegend stabil. In Deutschland trifft ein kleines Angebot auf eine rege Nachfrage, weshalb dort die Jungstierpreise steigen.

## **Schweine auch in verkürzter Schlachtwoche gesucht**

Der Durchschnittspreis (S-P) für Schlachtschweine stieg in der Berichtswoche um 5 Cent je kg. Er lag bei EUR 1,62 je kg und um 10,0 % unter dem Vorjahrespreis.

Laut Österreichischer Schweinebörse war der heimische Lebendmarkt trotz des Feiertages leergefegt. Während die Tageszunahmen im Maststall im schlachtreifen Alter normalerweise bei 1000 Gramm und darüber liegen, lies die Tropenhitze diesen Wert in vielen Fällen unter 500 Gramm fallen. Gut messbar ist dieser Leistungseinbruch auch bei den ständig sinkenden Schlachtgewichten, die mit durchschnittlich 95,7 kg abermals einen Jahrestiefstwert erreichten.

Die Mastschweine-Notierung bleibt bis zum 29. August unverändert bei EUR 1,57 je kg. Der Preis für Zuchtsauen stieg in der Berichtswoche um 1 Cent auf EUR 1,11 je kg. Im Vergleich zum Vorjahr ergab sich ein Minus von 18,4 %.

## **Flaute auf dem Ferkelmarkt**

Das Ferkelangebot lag in Österreich auf dem Niveau der Vorwochen und somit weiterhin unter dem Durchschnitt der letzten Jahre. Da aber auch die Nachfrage schwächer ausfiel als üblich, ließ sich der Markt nur mit viel Mühe räumen. Die Ferkelnotierung bleibt in der 34. Kalenderwoche unverändert bei EUR 2,00 je kg.

Der Druck auf die Ferkelpreise hat europaweit deutlich nachgelassen. Durch die steigenden Preise für Schlachtschweine nimmt die Einstallbereitschaft der Mäster wieder zu. In Süddeutschland konnten die Ferkelnotierungen daher sogar angehoben werden.

## **EU-Schweinemarkt im Aufwind**

Auf dem EU-Schweinemarkt setzte sich in vielen Mitgliedsländern der Aufwärtstrend fort. Nach wie vor stand nur ein sehr geringes Angebot zur Verfügung, das nicht immer zur Deckung des Bedarfs reichte. Einige Schlachtunternehmen mussten daher ganze Arbeitstage oder Schichten streichen. Dementsprechend zogen die Notierungen oftmals weiter an. Keine Preisverbesserungen gab es in Spanien und Frankreich. Während in Spanien die Notierung wegen des Feiertages unverändert fortgeschrieben wurde, scheiterte die Anhebung in Frankreich am Widerstand der Schlachtunternehmen.

In Deutschland steigt das Angebot an schlachtreifen Schweinen langsam, für die Nachfrage reicht es aber nur knapp. Der Fleischmarkt präsentiert sich etwas verbessert, höhere Preise müssen aber erst durchgesetzt werden. Der Vereinigungspreis für Schlachtschweine bleibt im Zeitraum 23. bis 29. August unverändert bei EUR 1,55 je kg.

## II PREISBERICHT ÖSTERREICH

### A) Preisbericht für die 33. Woche, 13. August 2018 bis 19. August 2018

#### 1) Frei Rampe Preise (EUR/kg, exkl. USt) und Umsatzmengen (Stück) der meldepflichtigen Schlachthöfe, Herkunft Österreich

Österreich <sup>1)</sup>	32. Woche 18		33. Woche 18		Vorw. ±	33. KW 17
	EUR/kg	Stück	EUR/kg	Stück	EUR/kg	EUR/kg
Jungstiere U3	3,81	910	3,79	744	-0,02	3,92
Jungstiere R3	3,75	352	3,72	289	-0,03	3,85
Jungstiere E-P	3,77	3.060	3,75	2.701	-0,02	3,87
Ochsen U3	4,28	53	4,34	25	0,06	4,24
Ochsen R3	4,02	75	4,04	55	0,02	4,01
Ochsen E-P <sup>4)</sup>	4,09	246	4,12	156	0,03	4,16
Kühe R3	2,92	386	2,88	333	-0,04	3,08
Kühe O3	2,68	145	2,59	141	-0,09	2,82
Kühe E-P	2,70	2.700	2,61	2.498	-0,09	2,90
Kalbinnen U3	3,78	285	3,84	205	0,06	3,75
Kalbinnen R3	3,64	329	3,60	282	-0,04	3,62
Kalbinnen E-P	3,62	1.073	3,60	820	-0,02	3,63
Schweine S <sup>2)</sup>	1,62	38.252	1,67	33.725	0,05	1,85
Schweine E <sup>2)</sup>	1,50	21.437	1,55	18.578	0,05	1,73
Schweine U <sup>2)</sup>	1,29	1.087	1,34	954	0,05	1,52
Schweine S-P <sup>2)</sup>	1,57	60.789	1,62	53.281	0,05	1,80
Zuchtsauen	1,10	998	1,11	907	0,01	1,36
Kälber E-P <sup>3)</sup>	5,85	292	5,82	214	-0,03	5,89
Jungrinder E-P <sup>3)</sup>	4,70	246	4,70	247	0,00	4,73

Quelle: AMA

Niederösterreich	32. Woche 18		33. Woche 18		Vorw. ±	33. KW 17
	EUR/kg	Stück	EUR/kg	Stück	EUR/kg	EUR/kg
Jungstiere U3	3,79	137	3,80	161	0,01	3,89
Jungstiere R3	3,73	91	3,73	65	0,00	3,81
Jungstiere E-P	3,76	632	3,75	633	-0,01	3,85
Ochsen U3	-	-	-	-	-	-
Ochsen R3	-	-	-	-	-	-
Ochsen E-P <sup>4)</sup>	-	-	-	-	-	-
Kühe R3	2,84	73	2,76	75	-0,08	3,05
Kühe O3	2,51	17	2,55	32	0,04	2,88
Kühe E-P	2,65	454	2,58	482	-0,07	2,86
Kalbinnen U3	3,78	82	3,82	54	0,04	3,78
Kalbinnen R3	3,62	81	3,59	57	-0,03	3,71
Kalbinnen E-P	3,65	255	3,60	202	-0,05	3,74
Schweine S <sup>2)</sup>	1,62	7.145	1,68	5.671	0,06	1,86
Schweine E <sup>2)</sup>	1,50	3.155	1,55	2.538	0,05	1,73
Schweine U <sup>2)</sup>	1,27	153	1,32	140	0,05	1,52
Schweine S-P <sup>2)</sup>	1,58	10.454	1,63	8.352	0,05	1,81
Zuchtsauen	1,09	180	1,08	201	-0,01	1,36
Kälber E-P <sup>3)</sup>	-	-	-	-	-	-
Jungrinder E-P <sup>3)</sup>	-	-	-	-	-	-

Quelle: AMA

**Frei Rampe Preise (EUR/kg, exkl. USt) und Umsatzmengen (Stück) der meldepflichtigen Schlachthöfe, Herkunft Österreich**

	32. Woche 18		33. Woche 18		Vorw. ±	33. KW 17
	EUR/kg	Stück	EUR/kg	Stück	EUR/kg	EUR/kg
<b>Oberösterreich</b>						
Jungstiere U3	3,82	532	3,79	431	-0,03	3,93
Jungstiere R3	3,77	191	3,75	157	-0,02	3,85
Jungstiere E-P	3,79	1.569	3,77	1.369	-0,02	3,88
Ochsen U3	-	-	-	-	-	-
Ochsen R3	-	-	-	-	-	-
Ochsen E-P <sup>4)</sup>	-	-	-	-	-	-
Kühe R3	2,94	188	2,91	125	-0,03	3,01
Kühe O3	2,69	61	2,61	47	-0,08	2,74
Kühe E-P	2,77	1.098	2,70	857	-0,07	2,93
Kalbinnen U3	3,65	116	3,58	74	-0,07	3,73
Kalbinnen R3	3,53	138	3,51	132	-0,02	3,57
Kalbinnen E-P	3,54	475	3,49	354	-0,05	3,58
Schweine S <sup>2)</sup>	1,61	12.632	1,67	11.504	0,06	1,85
Schweine E <sup>2)</sup>	1,50	6.826	1,55	5.975	0,05	1,73
Schweine U <sup>2)</sup>	1,29	357	1,34	316	0,05	1,53
Schweine S-P <sup>2)</sup>	1,56	19.820	1,62	17.802	0,06	1,80
Zuchtsauen	1,11	403	1,11	301	0,00	1,36
Kälber E-P <sup>3)</sup>	-	-	-	-	-	-
Jungrinder E-P <sup>3)</sup>	-	-	-	-	-	-

Quelle: AMA

	32. Woche 18		33. Woche 18		Vorw. ±	33. KW 17
	EUR/kg	Stück	EUR/kg	Stück	EUR/kg	EUR/kg
<b>Steiermark</b>						
Jungstiere U3	3,78	118	3,79	45	0,01	3,89
Jungstiere R3	3,73	28	3,68	22	-0,05	3,84
Jungstiere E-P	3,75	370	3,74	261	-0,01	3,88
Ochsen U3	-	-	-	-	-	-
Ochsen R3	-	-	-	-	-	-
Ochsen E-P <sup>4)</sup>	-	-	-	-	-	-
Kühe R3	3,04	26	2,98	50	-0,06	3,15
Kühe O3	2,71	11	2,55	23	-0,16	2,85
Kühe E-P	2,74	225	2,67	292	-0,07	2,99
Kalbinnen U3	3,82	34	3,89	18	0,07	3,74
Kalbinnen R3	3,69	39	3,68	21	-0,01	3,68
Kalbinnen E-P	3,66	105	3,56	58	-0,10	3,67
Schweine S <sup>2)</sup>	1,62	18.192	1,68	15.802	0,06	1,85
Schweine E <sup>2)</sup>	1,51	11.231	1,55	9.589	0,04	1,73
Schweine U <sup>2)</sup>	1,30	561	1,33	484	0,03	1,52
Schweine S-P <sup>2)</sup>	1,57	29.991	1,62	25.888	0,05	1,80
Zuchtsauen	1,10	401	1,12	383	0,02	1,35
Kälber E-P <sup>3)</sup>	-	-	-	-	-	-
Jungrinder E-P <sup>3)</sup>	-	-	-	-	-	-

1) Inkl. Salzburg und Kärnten, aus Datenschutzgründen können diese Preise und Umsatzmengen nicht veröffentlicht werden.

2) Abrechnung erfolgt nach Warmgewicht.

3) Inkl. Tirol und Vorarlberg, aus Datenschutzgründen können Bundesländerpreise und Umsatzmengen nicht veröffentlicht werden.

4) Aus Datenschutzgründen können Bundesländerpreise der einzelnen Qualitätsklassen nicht veröffentlicht werden.

Quelle: AMA

**2) Notierungspreise in EUR/kg (exkl. USt.):**

Schweinebörse Österreich	09.08.18-15.08.18	16.08.18-22.08.18	23.08.18-29.08.18
Mastschw. 56% MFA (notiert frei Rampe)	1,51	1,57	1,57
Zuchten (notiert frei Rampe)	1,18	1,21	1,21

EZG Gut Streitdorf	31. Woche 18	32. Woche 18	33. Woche 18	34. Woche 18
ÖHYB-Ferkel bis 25 kg	2,00	2,00	2,00	2,00

Quelle: Erzeugergemeinschaften

**3) Schafpreise in EUR/kg (exkl. USt.) für Frischware:**

	30. Woche 18	31. Woche 18	32. Woche 18	33. Woche 18
Schlachtlämmer (17 - 22 kg SG)	5,66	5,69	5,65	5,76

Quelle: AMA

**4) Verkaufspreise der Österr. Schaf- und Ziegenbörse in EUR/kg (exkl. USt.) für die 33. Woche 2018:**

Lebendpreis	Stück	Gesamtgewicht	Durchschnittspreis
Lämmer Kategorie I	1.274	34.322,36	2,24
Lämmer Kategorie I (Bio)	84	3.939,00	2,50
Lämmer Kategorie II / III	186	7.927,00	1,62
Lämmer Kategorie II / III (Bio)	-	-	-
Altschafe / Altwidder	218	17.149,00	0,53
Altziegen / Altböcke	-	-	-
Kitze	-	-	-
Kitze (Bio)	-	-	-
Fleischpreise	Stück	Gesamtgewicht	Durchschnittspreis
Lämmer Kategorie I	146	2.977,97	5,80
Lämmer Kategorie I (Bio)	116	2.423,10	6,63
Lämmer Kategorie II / III (Bio)	-	-	-
Altschafe / Altwidder	-	-	-
Kitze	-	-	-
Kitze (Bio)	-	-	-

Quelle: Österreichische Schaf- und Ziegenbörse reg. Gen. m. b. H.

**5) Preis- bzw. Markterwartungen für Schlachtrinder in EUR/kg, exkl. USt.:**

Rinderbörse Österreich	32. Woche 2018	33. Woche 2018	34. Woche 2018
Jungstier HK R2/3	3,46	3,46	3,46
Kalbin HK R2/3	3,13	3,10	3,07
Kuh HK R2/3	*)	*)	2,33
Schlachtkälber HK R2/3	5,25	5,35	5,45

\*) Notierung ausgesetzt

Quelle: www.rinderboerse.at

**B) Preisbericht – Zukauf EU\* für 04. Juni 2018 bis 01. Juli 2018**
**1) Preise (EUR/kg, exkl. USt.) und Umsatzmengen (Stück) der meldepflichtigen Schlachthöfe**

	Mai 2018		Juni 2018		± Vormonat	Juni 2017
	EUR/kg	Stück	EUR/kg	Stück	EUR/kg	EUR/kg
<b>Deutschland</b>						
Jungtiere E-P	-	-	3,20	1	-	3,69
Stierfleisch E-P	2,97	4	3,03	2	0,06	-
Kühe E-P	2,57	8	2,58	3	0,01	2,21
Kalbinnen E-P	3,83	1	2,64	10	-1,19	-
Schweine S-P **	1,46	25.752	1,50	27.250	0,04	1,83
<b>Slowenien</b>						
Jungtiere E-P	3,57	604	3,55	498	-0,02	3,47
Stierfleisch E-P	3,28	51	3,19	39	-0,09	3,30
Kühe E-P	2,87	980	2,82	844	-0,05	2,84
Kalbinnen E-P	3,42	238	3,46	180	0,04	3,36
Schweine S-P **	1,44	700	-	-	-	-
<b>Tschechien</b>						
Jungtiere E-P	3,58	1.262	3,57	1.223	-0,01	3,48
Stierfleisch E-P	3,38	112	3,30	137	-0,08	3,28
Kühe E-P	2,99	1.342	2,95	1.456	-0,04	2,88
Kalbinnen E-P	3,39	649	3,39	868	0,00	3,27
Schweine S-P **	1,50	633	1,50	563	0,00	-
<b>Slowakei</b>						
Jungtiere E-P	3,47	10	3,56	14	0,09	3,46
Stierfleisch E-P	3,33	5	3,60	19	0,27	3,24
Kühe E-P	2,77	721	2,58	237	-0,19	2,84
Kalbinnen E-P	2,87	92	3,09	31	0,22	2,96
<b>Ungarn</b>						
Jungtiere E-P	3,55	348	3,51	310	-0,04	3,30
Stierfleisch E-P	3,24	33	3,13	74	-0,11	3,10
Kühe E-P	2,99	483	2,99	507	0,00	2,88
Kalbinnen E-P	3,30	134	3,28	134	-0,02	3,17
Schweine S-P **	1,45	2.721	1,48	2.825	0,03	1,80
<b>Dänemark</b>						
Kühe E-P	-	-	2,66	1	-	2,00
Schweine S-P **	1,58	312	-	-	-	1,79
<b>Kroatien</b>						
Jungtiere E-P	3,43	6	3,45	1	0,02	-
Stierfleisch E-P	-	-	3,30	1	-	2,90
Kühe E-P	2,75	140	2,85	121	0,10	2,81
Kalbinnen E-P	3,15	31	3,19	11	0,04	3,11
<b>Niederlande</b>						
Schweine S-P **	1,50	2.080	1,56	1.848	0,06	1,83
<b>Frankreich</b>						
Kühe E-P	3,55	5	-	-	-	3,00
<b>Rumänien</b>						
Jungtiere E-P	3,56	64	-	-	-	-

\* Schlachttiere wurden aus EU-Staaten lebend zugekauft und in Österreich geschlachtet.

\*\* Abrechnung erfolgt nach Warmgewicht.

Quelle: AMA



### III MARKT ÖSTERREICH

#### C) Daten aus der Rinderdatenbank

2018		Jän.	Feb.	März	April	Mai	Juni	Juli	Aug.	Sept.	Okt.	Nov.	Dez.	Jahr							
<b>Schlachtungen bis 8 Monate</b>																					
AT <sup>1)</sup>	♂	2.953	2.727	3.875	2.576	2.904	2.712							17.747							
	♀	1.900	1.798	2.804	1.880	2.140	1.676							12.198							
andere Länder <sup>2)</sup>	♂	16	3	0	1	2	4							26							
	♀	0	1	13	5	3	2							24							
<b>Schlachtungen über 8 Monate</b>																					
AT <sup>1)</sup>	♂	23.282	19.273	24.403	23.011	21.871	21.570							133.410							
	♀	23.736	20.195	22.916	20.860	19.714	19.309							126.730							
andere Länder <sup>2)</sup>	♂	3.500	2.625	2.970	2.952	2.616	2.630							17.293							
	♀	7.220	5.821	6.111	6.106	5.159	5.195							35.612							
<b>Schlachtungen gesamt</b>																					
AT <sup>1)</sup>	♂	26.235	22.000	28.278	25.587	24.775	24.282							151.157							
	♀	25.636	21.993	25.720	22.740	21.854	20.985							138.928							
	gesamt	51.871	43.993	53.998	48.327	46.629	45.267							290.085							
andere Länder <sup>2)</sup>	♂	3.516	2.628	2.970	2.953	2.618	2.634							17.319							
	♀	7.220	5.822	6.124	6.111	5.162	5.197							35.636							
	gesamt	10.736	8.450	9.094	9.064	7.780	7.831							52.955							
<b>Versendungen und Exporte von Lebendrindern in Stück</b>																					
in EU-Länder	♂	6.167	4.306	3.966	3.886	2.925	2.043							23.293							
	♀	3.986	3.122	3.403	3.226	3.476	1.755							18.968							
<b>Zugänge und Importe von Lebendrindern in Stück</b>																					
aus EU-Ländern	♂	21	12	40	20	19	25							137							
	♀	94	48	76	73	129	201							621							
<b>Schlachtungen gesamt, getrennt nach Herkunftsländern für Jänner bis Juni 2018</b>																					
	BE	CH	CZ	DE	DK	EE	EL	FR	HR	HU	IT	LU	LV	NL	PL	RO	SE	SI	SK	UK	ges.
♂	10	4	9.305	162	1	0	0	5	23	2.813	1	2	3	0	18	317	1	3.678	976	0	17.319
♀	0	7	14.135	347	23	1	1	60	2.275	5.720	10	3	275	11	9	6	1	7.973	4.772	7	35.636
gesamt	10	11	23.440	509	24	1	1	65	2.298	8.533	11	5	278	11	27	323	2	11.651	5.748	7	52.955
in %	0,02	0,02	44,26	0,96	0,05	0,00	0,00	0,12	4,34	16,11	0,02	0,01	0,52	0,02	0,05	0,61	0,00	22,00	10,85	0,01	100,00

1) Geburt und Schlachtung der Rinder in Österreich

2) Geburt der Rinder nicht in Österreich, geschlachtet in Österreich; 2016 wurden 99,12% der Rinder direkt zur Schlachtung nach Österreich verbracht; 0,88% der Rinder wurden bereits vor der Schlachtung in Österreich gehalten.

AT= Österreich, ♂= männlich, ♀=weiblich, BE= Belgien, BG= Bulgarien, CH= Schweiz, CZ= Tschechien, DE= Deutschland, DK= Dänemark, EE= Estland, EL= Griechenland, ES= Spanien, FR= Frankreich, HR= Kroatien, HU= Ungarn, IE= Irland, IT= Italien, LT= Litauen, LU= Luxemburg, LV= Lettland, NL= Niederlande, PL= Polen, PT= Portugal, RO= Rumänien, SE= Schweden, SI= Slowenien, SK= Slowakei, UK= Vereinigtes Königreich

Quelle: AMA

## D) Lebendvermarktung von Nutzkälbern, Jung- und Jährlingsrindern in Österreich

### 1) Männliche Nutzkälber zwischen 8 Tagen und vier Wochen in EUR/Stück (exkl. USt.)

	33. Woche 18			Vorwoche ±	33. KW 17
	Stück	Ø Gewicht	EUR/Stück	EUR/Stück	EUR/Stück
Stierkälber - Milchrasen	42	62,17	102,89	-5,31	110,55
Stierkälber - Fleischrasen *)	100	77,98	317,62	-20,95	346,84

\*) Fleischrasen, Zweinutzungsrasen oder aus einer Kreuzung mit einer Fleischrasse

Quelle: AMA

### 2) Jungrinder und Jährlingsrinder in EUR/kg (exkl. USt.)

	33. Woche 18			Vorwoche ±	33. KW 17
	Stück	Ø Gewicht	EUR/kg	EUR/kg	EUR/kg
Jungrinder	149	300,24	2,64	0,20	2,56
Jährlingsrinder - männlich	11	312,64	1,76	-0,30	2,15
Jährlingsrinder - weiblich	6	551,67	1,79	0,03	1,79

Jungrinder: männlich und weiblich, 6 bis 11 Monate, zur Mastung; Jährlingsrinder: 12 bis 23 Monate, zur Mastung

Quelle: AMA

## E) Zuchtrinderverkäufe

### 1) Versteigerungen, Nettopreise in EUR

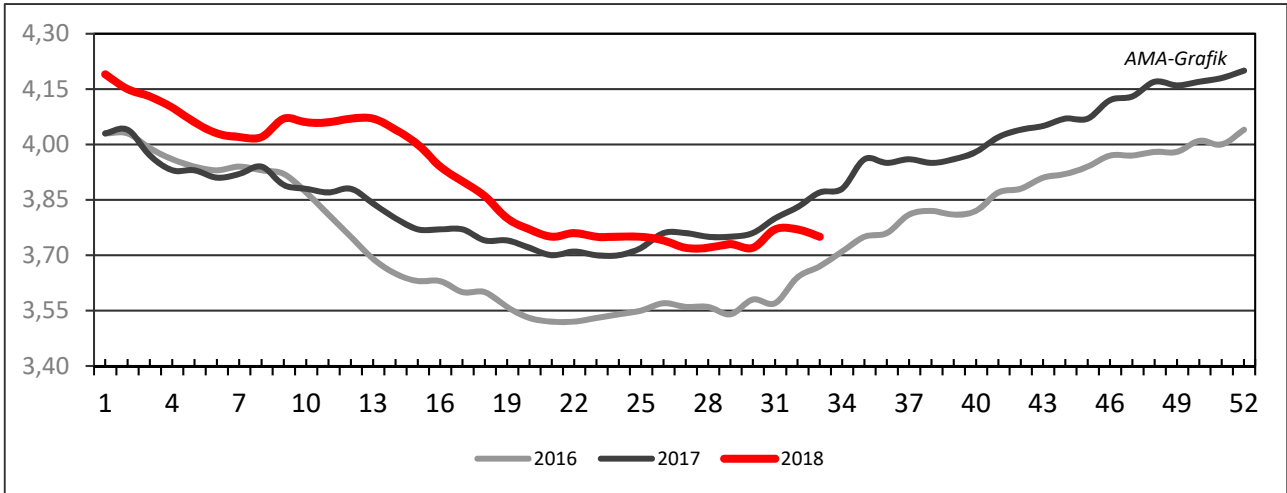
Wels, am 14. August 2018

	Rasse	aufgetrieben	verkauft	Durchschnittspreis
Kühe in Milch	Fleckvieh	9	8	1.738,00
Kühe in Milch	Braunvieh	3	2	1.620,00
Kühe in Milch	Holstein	8	6	1.653,00
Kalbinnen trächtig	Fleckvieh	21	19	1.434,00
Kalbinnen trächtig	Braunvieh	10	7	1.346,00
Kalbinnen trächtig	Holstein	7	7	1.433,00
Jungkalbinnen	Fleckvieh	5	5	502,00
Zuchtkälber weiblich	Fleckvieh	22	18	424,00
Zuchtkälber weiblich	Braunvieh	1	1	210,00
Zuchtkälber weiblich	Holstein	4	2	380,00

Quelle: Rinderzuchtverband und Erzeugergemeinschaft OÖ

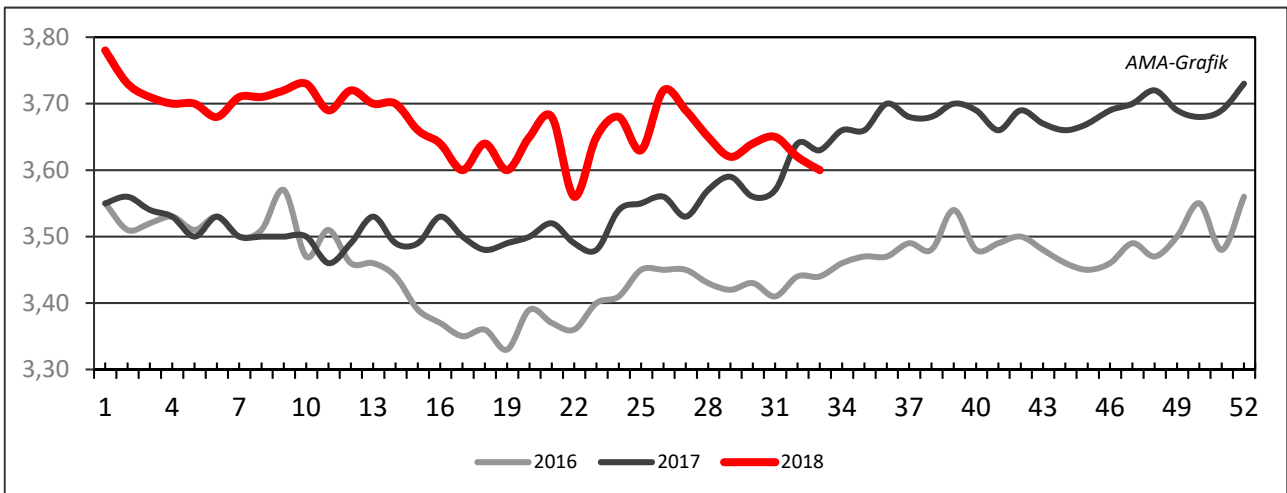
## IV GRAFIK ÖSTERREICH

### F) Schlachtstierpreise (E-P) in EUR/kg, exkl. USt.



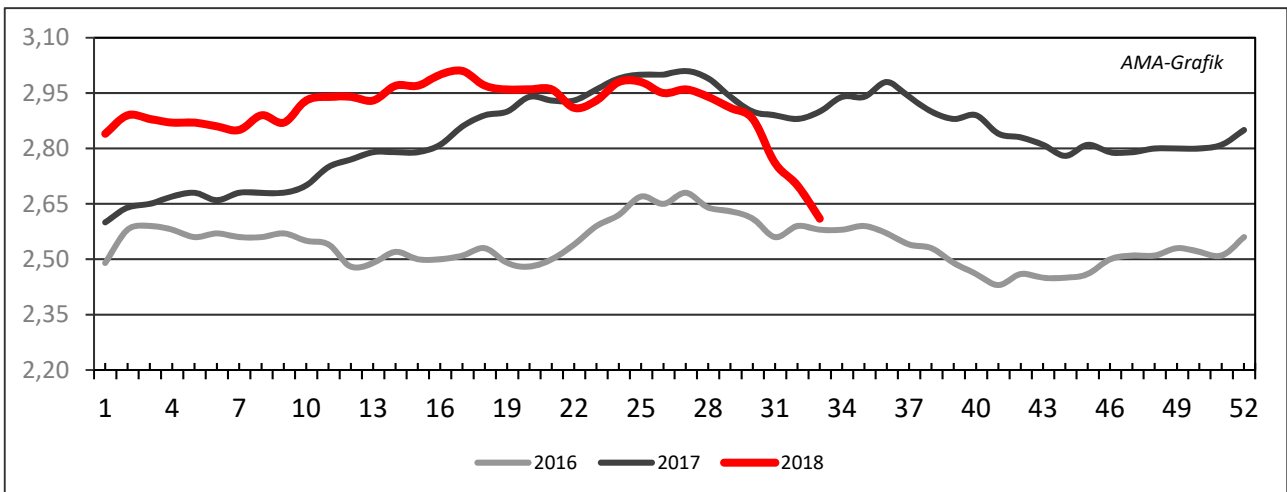
Quelle: AMA

### G) Schlachtkalbinnenpreise (E-P) in EUR/kg, exkl. USt.



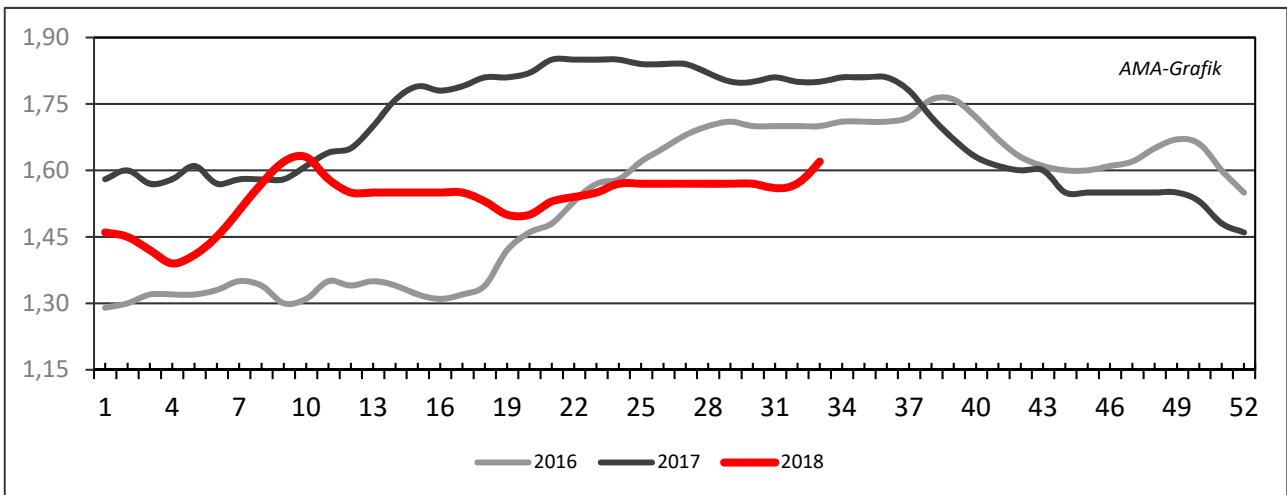
Quelle: AMA

### H) Schlachtkuhpreise (E-P) in EUR/kg, exkl. USt.



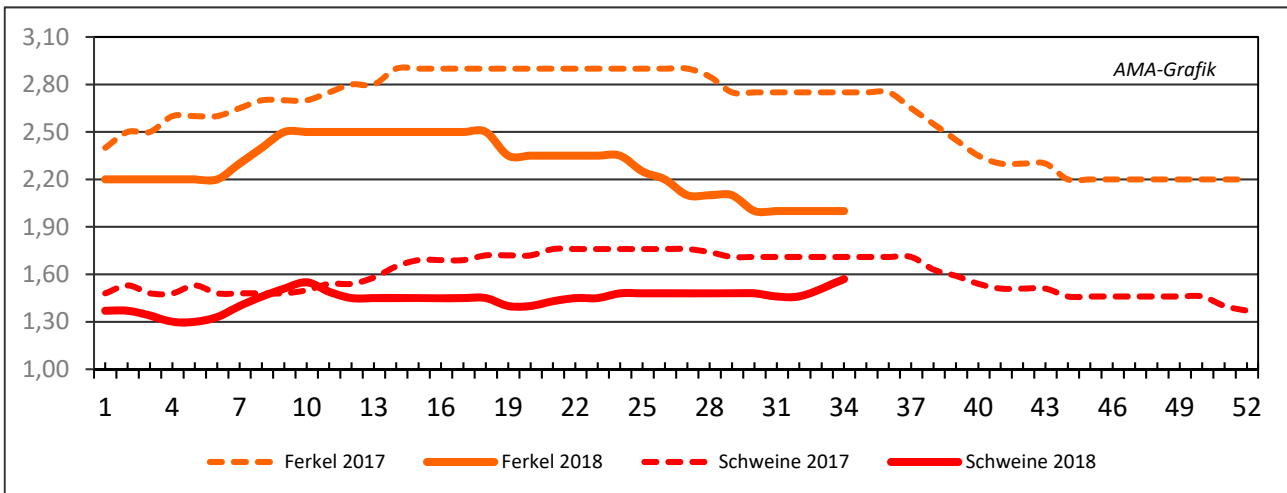
Quelle: AMA

**I) Schweinehälftenpreise (S-P) in EUR/kg, exkl. USt.**



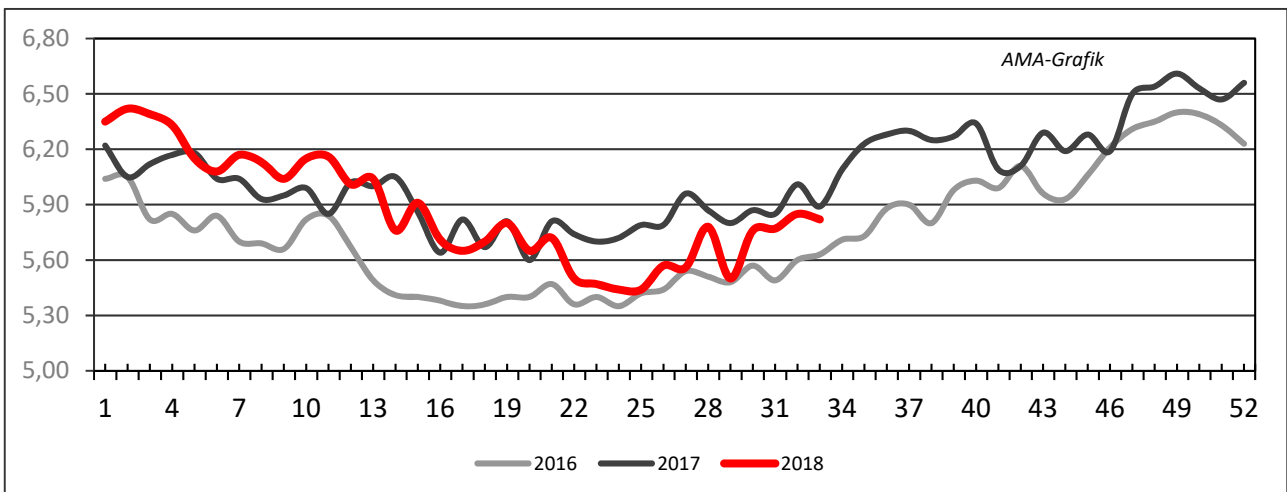
Quelle: AMA

**J) Vergleich der Notierungspreise für Ferkel bzw. Schweine in EUR/kg, exkl. USt.**



Quelle: Erzeugergemeinschaften

**K) Schlachtkälberpreise in EUR/kg, exkl. USt.**



Quelle: AMA

## V MARKT UND PREISE INTERNATIONAL

### L) EU-Preisspiegel für Schlachtvieh

#### 1) Marktpreise für die Qualitätsklassen URO (EUR/100 kg Schlachtgewicht, kalt) der Mitgliedsländer

Woche bis:	Jungstierfleisch A UR(O)			Ochsenfleisch C UR(O)			Jungrinder Z UR(O)		
	29.07.2018	05.08.2018	12.08.2018	29.07.2018	05.08.2018	12.08.2018	29.07.2018	05.08.2018	12.08.2018
Belgien	339,36	339,09	339,99	-	-	-	-	-	-
Bulgarien	-	-	-	-	-	-	-	-	-
Tschechien	339,23	339,97	336,14	-	-	-	-	-	-
Dänemark	352,09	350,75	356,41	-	-	-	358,37	356,50	358,93
Deutschland	364,85	363,58	358,07	-	-	-	-	-	-
Estland	329,54	-	-	-	-	-	-	-	-
Irland	-	-	-	385,14	384,32	385,11	-	-	-
Griechenland	410,09	410,09	410,09	-	-	-	-	-	-
Spanien	378,30	378,69	377,71	-	-	-	389,20	390,60	388,07
Frankreich	375,72	375,70	375,49	363,40	362,14	363,20	-	-	-
Kroatien	343,02	350,61	347,63	-	-	-	-	-	-
Italien	376,81	378,83	380,95	-	-	-	422,98	437,39	440,42
Zypern	-	-	-	-	-	-	-	-	-
Lettland	238,55	221,16	235,99	-	-	-	-	-	197,27
Litauen	294,14	287,73	295,21	-	-	-	266,01	-	-
Luxemburg	367,37	380,83	384,17	-	-	-	-	-	-
Ungarn	-	-	-	-	-	-	-	-	-
Malta	333,27	333,27	333,27	-	-	-	-	-	-
Niederlande	319,01	360,00	336,55	-	-	-	332,63	333,00	337,23
ÖSTERREICH	358,88	361,65	362,19	-	-	-	458,16	456,02	448,18
Polen	329,51	332,40	332,63	-	-	-	311,59	332,35	332,58
Portugal	376,93	375,58	374,74	-	-	-	368,04	367,08	366,73
Rumänien	286,59	318,69	322,75	-	-	-	-	301,46	288,59
Slowenien	342,82	332,68	306,11	-	-	-	327,67	-	439,93
Slowakei	334,99	335,51	333,24	-	-	-	-	-	-
Finnland	402,09	395,80	393,13	-	-	-	-	-	-
Schweden	413,72	409,11	405,78	-	-	-	439,81	435,63	417,23
Großbritannien	-	-	-	415,43	412,78	410,51	-	-	-
Nordirland	-	-	-	404,87	400,20	399,62	-	-	-
<b>EU</b>	<b>365,71</b>	<b>366,26</b>	<b>364,87</b>	<b>398,81</b>	<b>396,75</b>	<b>396,02</b>	<b>380,84</b>	<b>379,95</b>	<b>378,19</b>

Quelle: [http://ec.europa.eu/agriculture/market-observatory/meat/beef/statistics\\_en.htm](http://ec.europa.eu/agriculture/market-observatory/meat/beef/statistics_en.htm), Europäische Kommission

**2) Rinder (EUR/100 kg Schlachtgewicht, kalt)**

Woche bis:	Jungrinder R3			Jungstiere R3			Ochsen R3			Kühe O3			Kalbinnen R3		
	29.07.18	05.08.18	12.08.18	29.07.18	05.08.18	12.08.18	29.07.18	05.08.18	12.08.18	29.07.18	05.08.18	12.08.18	29.07.18	05.08.18	12.08.18
Belgien	-	-	-	301,68	301,68	301,68	-	-	-	285,53	283,26	279,71	325,00	325,00	324,00
Bulgarien	-	-	-	-	-	-	-	-	-	220,07	174,12	179,18	-	-	-
Tschechien	-	-	-	342,48	343,99	340,02	-	-	-	254,88	256,37	255,32	292,32	281,54	281,47
Dänemark	360,49	358,61	361,43	353,38	350,29	357,68	454,84	396,45	428,52	304,93	303,04	306,43	363,98	362,63	361,97
Deutschland	-	-	-	369,92	368,17	363,84	407,88	380,13	401,45	295,32	286,12	280,02	371,18	368,33	360,26
Estland	-	-	-	329,73	-	-	-	-	-	283,85	376,49	279,77	-	-	-
Irland	-	-	-	380,64	376,13	376,95	382,39	381,00	382,07	298,56	299,09	302,03	393,12	391,95	392,23
Griechenland	-	-	-	-	-	-	-	-	-	204,43	204,43	204,43	-	-	-
Spanien	387,34	390,47	385,43	383,33	381,13	382,36	-	-	-	247,25	253,27	251,45	382,74	383,77	387,19
Frankreich	-	-	-	372,00	373,00	371,00	368,00	366,00	367,00	331,00	331,00	329,00	392,00	391,00	392,00
Kroatien	-	-	-	356,91	357,93	359,30	-	-	-	-	-	-	379,08	383,46	386,77
Italien	434,38	421,12	420,78	384,25	380,35	372,76	-	364,97	-	289,48	277,21	272,65	425,85	435,39	439,83
Zypern	-	-	-	-	-	-	-	-	-	-	-	-	-	-	-
Lettland	-	-	-	-	-	-	-	-	-	232,80	243,10	238,40	255,01	212,41	199,59
Litauen	-	-	-	300,74	290,06	292,69	-	-	-	259,31	260,11	252,57	316,29	261,49	312,39
Luxemburg	-	-	-	343,00	347,90	360,15	-	359,46	371,22	311,84	289,98	296,55	405,92	403,47	404,94
Ungarn	-	-	-	-	-	-	-	-	-	211,64	217,53	216,14	-	-	-
Malta	-	-	-	333,27	333,27	333,27	-	-	-	115,13	115,13	115,13	-	-	-
Niederlande	333,00	333,00	338,00	334,00	360,00	346,00	-	-	-	264,00	263,00	257,00	274,00	274,00	-
ÖSTERREICH	459,08	458,64	453,10	368,75	372,34	373,96	412,05	417,61	398,36	284,98	277,59	271,55	360,93	363,89	359,92
Polen	320,40	-	-	333,88	335,93	336,16	-	-	-	284,62	282,60	282,79	321,57	320,96	321,18
Portugal	387,40	384,30	382,90	388,50	388,20	386,40	-	-	-	213,20	214,20	213,20	382,30	382,10	382,50
Rumänien	-	-	270,74	267,74	321,55	-	-	-	346,34	261,72	267,34	260,26	300,17	346,46	297,00
Slowenien	-	-	-	348,30	340,42	354,25	-	-	-	248,12	218,93	232,46	335,26	326,63	343,25
Slowakei	-	-	-	339,64	346,12	342,72	-	-	-	187,10	187,97	182,03	-	-	-
Finnland	-	-	-	408,25	399,08	397,05	-	-	-	253,69	257,24	256,75	395,30	381,10	397,66
Schweden	448,09	443,34	409,63	417,18	413,80	410,60	422,12	410,50	405,97	374,63	378,82	372,88	408,94	409,14	407,99
Ver. Königreich	-	379,49	-	391,15	386,03	385,25	408,59	404,76	401,94	296,00	290,44	288,13	407,92	403,57	400,85
<b>EU</b>	<b>386,58</b>	<b>389,33</b>	<b>384,50</b>	<b>370,80</b>	<b>369,91</b>	<b>368,39</b>	<b>394,61</b>	<b>391,61</b>	<b>390,54</b>	<b>293,73</b>	<b>291,28</b>	<b>287,98</b>	<b>383,87</b>	<b>382,58</b>	<b>382,09</b>

 Quelle: [http://ec.europa.eu/agriculture/market-observatory/meat/beef/statistics\\_en.htm](http://ec.europa.eu/agriculture/market-observatory/meat/beef/statistics_en.htm), Europäische Kommission

**3) Marktpreis für geschlachtete Schafe (EUR/100 kg)**

	Woche bis:	22.07.2018	29.07.2018	05.08.2018	12.08.2018	Vorwoche ±
<b>SCHWERE LÄMMER</b>	Belgien	507,40	509,50	510,70	511,90	1,20
	Dänemark	537,95	534,01	534,01	532,31	-1,70
	Deutschland	578,91	560,98	548,20	527,21	-20,99
	Spanien	497,74	505,50	512,49	530,66	18,17
	Frankreich	630,00	629,00	626,00	622,00	-4,00
	Kroatien	589,93	857,74	567,22	657,70	90,48
	Irland	489,48	489,22	490,93	445,08	-45,85
	Italien	469,00	487,00	487,00	487,00	0,00
	Zypern	447,00	447,00	447,00	453,00	6,00
	Lettland	383,04	387,81	338,23	375,24	37,01
	Litauen	385,29	341,45	324,33	324,33	0,00
	Niederlande	588,44	580,53	592,49	557,94	-34,55
	ÖSTERREICH	564,00	566,00	569,00	565,00	-4,00
	Polen	426,43	426,43	419,90	419,90	0,00
	Rumänien	218,85	213,09	200,71	200,71	0,00
	Finnland	384,54	384,54	384,54	384,54	0,00
	Schweden	489,40	482,10	464,62	463,55	-1,07
	Vereinigtes Königreich	465,74	482,22	470,82	469,38	-1,44
	<i>EU</i>	<i>472,47</i>	<i>479,10</i>	<i>471,35</i>	<i>464,93</i>	<i>-6,42</i>
	<b>LEICHTE LÄMMER</b>	Bulgarien	573,93	573,91	573,91	573,99
Griechenland		459,24	459,24	459,24	459,24	0,00
Spanien		542,92	552,38	558,44	576,96	18,52
Kroatien		584,91	600,47	587,54	616,11	28,57
Italien		576,00	584,00	584,00	584,00	0,00
Lettland		414,06	394,47	390,01	393,96	3,95
Ungarn		551,04	544,04	568,11	575,49	7,38
Portugal		481,20	481,20	493,20	493,20	0,00
Slowenien		514,50	527,21	528,07	520,52	-7,55
<i>EU</i>		<i>523,33</i>	<i>528,66</i>	<i>531,75</i>	<i>540,11</i>	<i>8,36</i>

 Quelle: [http://ec.europa.eu/agriculture/sheep-goats/presentations/index\\_en.htm](http://ec.europa.eu/agriculture/sheep-goats/presentations/index_en.htm), Europäische Kommission

**4) Schweine, Klasse S (EUR/100 kg Schlachtgewicht, kalt)**

Woche bis:	22.07.2018	29.07.2018	05.08.2018	12.08.2018	Vorwoche ±
Belgien	129,50	128,10	125,70	127,80	2,10
Tschechien	145,29	145,68	143,91	144,15	0,24
Dänemark	132,95	132,87	132,73	132,69	-0,05
Deutschland	150,60	148,19	148,26	153,04	4,78
Estland	151,79	150,46	152,08	150,98	-1,10
Griechenland	173,64	173,64	173,64	173,64	0,00
Spanien	157,11	155,61	157,15	157,38	0,23
Frankreich	140,00	140,00	140,00	140,00	0,00
Kroatien	152,96	150,01	146,82	150,69	3,88
Irland	141,83	139,96	138,00	137,57	-0,43
Lettland	142,03	138,63	138,51	139,78	1,27
Litauen	147,32	144,80	142,33	144,90	2,57
Luxemburg	152,50	149,50	148,00	151,50	3,50
Ungarn	154,17	151,80	150,08	151,79	1,71
Malta	218,00	218,00	218,00	218,00	0,00
Niederlande	128,03	127,53	126,13	127,34	1,21
ÖSTERREICH	164,27	163,55	162,47	164,31	1,84
Polen	145,32	143,09	142,70	146,90	4,20
Portugal	174,00	174,00	174,00	174,00	0,00
Rumänien	162,85	162,79	160,78	160,47	-0,30
Slowenien	168,03	168,80	166,32	167,39	1,07
Slowakei	157,16	156,78	152,08	154,65	2,57
Finnland	163,02	163,67	162,87	164,71	1,84
Schweden	167,03	166,87	169,15	166,77	-2,39
Vereinigtes Königreich	170,59	170,30	169,79	168,85	-0,94
<i>EU</i>	<i>148,77</i>	<i>147,52</i>	<i>147,52</i>	<i>149,09</i>	<i>1,58</i>

Quelle: [http://ec.europa.eu/agriculture/market-observatory/meat/pigmeat/statistics\\_en.htm](http://ec.europa.eu/agriculture/market-observatory/meat/pigmeat/statistics_en.htm), Europäische Kommission



**5) Schweine, Klasse E (EUR/100 kg Schlachtgewicht, kalt)**

Woche bis:	22.07.2018	29.07.2018	05.08.2018	12.08.2018	Vorwoche ±
Belgien	119,00	118,80	116,20	118,00	1,80
Bulgarien	171,87	171,80	171,80	172,20	0,39
Tschechien	141,62	142,80	140,67	140,25	-0,42
Dänemark	128,12	127,10	127,50	127,72	0,22
Deutschland	147,22	144,67	144,51	149,64	5,13
Estland	146,35	145,48	146,73	145,58	-1,15
Griechenland	173,64	173,64	173,64	173,64	0,00
Spanien	152,16	150,85	152,12	151,54	-0,58
Frankreich	132,00	132,00	132,00	133,00	1,00
Kroatien	149,98	148,25	146,28	147,87	1,59
Irland	141,26	139,12	137,33	137,37	0,04
Italien	-	-	-	-	-
Zypern	203,46	203,46	203,46	203,46	0,00
Lettland	147,98	145,42	143,91	146,21	2,30
Litauen	143,83	140,91	139,47	142,45	2,98
Luxemburg	145,20	142,60	141,40	145,40	4,00
Ungarn	150,51	148,33	146,60	148,44	1,84
Malta	218,00	218,00	218,00	218,00	0,00
Niederlande	126,89	126,39	124,99	126,20	1,21
ÖSTERREICH	152,11	151,52	150,46	152,72	2,26
Polen	143,04	141,16	140,54	144,67	4,13
Portugal	174,00	174,00	174,00	174,00	0,00
Rumänien	157,88	157,02	155,04	154,85	-0,19
Slowenien	160,29	160,40	159,11	158,20	-0,91
Slowakei	153,62	152,57	151,83	151,67	-0,16
Finnland	156,79	158,21	156,50	157,82	1,32
Schweden	162,78	162,80	164,10	162,43	-1,68
Vereinigtes Königreich	168,14	167,44	166,86	165,70	-1,16
<b>EU</b>	<b>145,11</b>	<b>143,76</b>	<b>143,36</b>	<b>145,65</b>	<b>2,29</b>

 Quelle: [http://ec.europa.eu/agriculture/market-observatory/meat/pigmeat/statistics\\_en.htm](http://ec.europa.eu/agriculture/market-observatory/meat/pigmeat/statistics_en.htm), Europäische Kommission

**6) Ferkel, (EUR/Stück)**

Woche bis:	22.07.2018	29.07.2018	05.08.2018	12.08.2018	Vorwoche ±
Belgien	31,75	30,75	30,75	30,75	0,00
Dänemark	42,80	42,68	42,68	43,87	1,19
Deutschland	42,70	39,70	39,60	39,60	0,00
Spanien	30,17	27,37	24,78	23,81	-0,97
Frankreich	26,80	25,80	25,40	24,60	-0,80
Kroatien	45,33	42,62	42,60	42,47	-0,13
Italien	84,15	82,95	81,45	79,85	-1,60
Luxemburg	46,53	50,24	40,06	45,15	5,09
Ungarn	32,09	32,03	32,38	31,50	-0,88
Malta	91,36	91,36	91,36	91,36	0,00
Niederlande	21,25	20,00	19,25	19,25	0,00
Polen	43,62	41,94	41,67	43,66	1,99
Portugal	38,00	38,00	38,00	38,00	0,00
Finnland	40,58	40,43	39,93	40,71	0,78
Schweden	65,26	66,35	68,82	65,28	-3,54
Vereinigtes Königreich	62,26	59,92	62,96	58,92	-4,04
<i>EU</i>	<i>39,50</i>	<i>37,74</i>	<i>37,10</i>	<i>36,74</i>	<i>-0,36</i>

Quelle: [http://ec.europa.eu/agriculture/market-observatory/meat/pigmeat/statistics\\_en.htm](http://ec.europa.eu/agriculture/market-observatory/meat/pigmeat/statistics_en.htm), Europäische Kommission

## M) Preisentwicklung diverser Länder für Schlachtvieh

### 1) Deutschland gesamt: frei Schlachtstätte je kg SG in EUR ohne MwSt.

Woche bis:	29.07.2018	05.08.2018	12.08.2018	19.08.2018	Vorwoche ±
Jungstiere U3	3,70	3,69	3,63	3,63	0,00
Jungstiere R3	3,63	3,61	3,57	3,59	0,02
Jungstiere O3	3,37	3,33	3,30	3,32	0,02
Kalbinnen R3	3,64	3,61	3,53	3,53	0,00
Kühe R3	3,19	3,13	3,03	2,99	-0,04
Kühe O3	2,90	2,81	2,75	2,75	0,00
Kälber, pauschal	4,16	4,10	4,11	4,23	0,12
Schweine E	1,42	1,42	1,47	1,54	0,07
Schweine S-P	1,43	1,43	1,48	1,55	0,07
Lämmer, pauschal	5,50	5,37	5,17	5,39	0,22

Quelle: Bundesministerium für Ernährung, Landwirtschaft und Verbraucherschutz (BLE; Deutschland)

### 2) Preise frei Schlachtstätte in Bayern\*) (EUR/kg Schlachtgewicht)

Woche bis:	29.07.2018	05.08.2018	12.08.2018	19.08.2018	Vorwoche ±
Jungstiere U3	3,71	3,70	3,62	3,60	-0,02
Jungstiere R3	3,68	3,67	3,58	3,57	-0,01
Jungstiere E-P	3,67	3,66	3,59	3,55	-0,04
Kalbinnen U3	3,70	3,67	3,59	3,58	-0,01
Kalbinnen R3	3,65	3,61	3,51	3,50	-0,01
Kalbinnen E-P	3,53	3,49	3,39	3,40	0,01
Kühe U3	3,40	3,32	3,19	3,16	-0,03
Kühe R3	3,24	3,17	3,06	3,01	-0,05
Kühe E-P	3,04	2,96	2,84	2,75	-0,09
Schweine E	1,45	1,44	1,48	1,56	0,08
Schweine S-P	1,46	1,46	1,50	1,58	0,08

\*) Abrechnung erfolgt bei Rindern und Schweinen nach Warmgewicht.

Quelle: Bayerischer Bauernverband

### 3) Italien: Marktbericht Markt Modena - Preise in EUR/kg LG (exkl. USt.)

Nutzkälber/Einsteller	23.07.2018	30.07.2018	06.08.2018	13.08.2018	20.08.2018
Nutzkälber/Fleischrasse Extra Qual.	5,44-6,10	5,34-6,00	5,34-6,00	5,34-6,00	5,34-6,00
Nutzkälber/Fleischrasse	3,68-4,35	3,58-4,25	3,58-4,25	3,58-4,25	3,58-4,25
Einsteller/Limosin	3,15-3,25	3,15-3,25	3,15-3,25	3,15-3,25	3,12-3,22
Einsteller/Kreuzungen	2,88-2,93	2,88-2,93	2,88-2,93	2,88-2,93	2,85-2,90
Schlachtrinder/Jungstiere	23.07.2018	30.07.2018	06.08.2018	13.08.2018	20.08.2018
Limousin	2,80-2,90	2,80-2,90	2,80-2,90	2,80-2,90	2,80-2,90
Charolais u. Kreuzungen 1. Qual.	2,40-2,45	2,40-2,45	2,40-2,45	2,40-2,45	2,43-2,48
Kreuzungen nat. 1. Qual.	2,38-2,42	2,38-2,42	2,38-2,42	2,38-2,42	2,41-2,45
Schwarzbunte 1. Qual.	1,60-1,70	1,60-1,70	1,60-1,70	1,60-1,70	1,60-1,70
Schlachtrinder/Kalbinnen	23.07.2018	30.07.2018	06.08.2018	13.08.2018	20.08.2018
Limousin	2,90-3,00	2,90-3,00	2,90-3,00	2,90-3,00	2,90-3,00
Fleischrasse u. Kreuzungen	2,58-2,65	2,58-2,65	2,58-2,65	2,58-2,65	2,58-2,65

Quelle: www.borsamercimodena.it, Borsa Merci di Modena

**Marktbericht Markt Modena - Fleischpreise in EUR/kg**

Jungstierfleisch/Hälften	23.07.2018	30.07.2018	06.08.2018	13.08.2018	20.08.2018
Extra Qualität	5,20-5,40	5,20-5,40	5,20-5,40	5,20-5,40	5,20-5,40
1. Qualität	4,40-4,70	4,40-4,70	4,40-4,70	4,40-4,70	4,45-4,75
2. Qualität	3,90-4,30	3,90-4,30	3,90-4,30	3,90-4,30	3,95-4,35
Kalbinnenfleisch/Hälften	23.07.2018	30.07.2018	06.08.2018	13.08.2018	20.08.2018
Extra Qualität	5,40-5,70	5,40-5,70	5,40-5,70	5,40-5,70	5,40-5,70
1. Qualität	4,90-5,30	4,90-5,30	4,90-5,30	4,90-5,30	4,90-5,30
2. Qualität	4,60-4,80	4,60-4,80	4,60-4,80	4,60-4,80	4,60-4,80

Quelle: www.borsamercimodena.it, Borsa Merci di Modena

**4) Italien: Richtpreis Schlachtschweine in EUR/kg**

Notierung vom:	02.08.2018	09.08.2018	17.08.2018
Schlachtschweine 130 - 144 kg LG	1,29	-	1,26

Quelle: www.listinicum.it, Commissione Unica Nazionale

**5) Niederlande: Schweine und Ferkel in EUR/kg**

Woche bis:	12.08.2018	19.08.2018	26.08.2018
Vion, ab Hof, inkl. USt., in EUR/kg SG Basispreis 56 % MFA, Typ A, 78 - 100 kg	1,40	1,48	1,52
Ferkel (BestPigletPrice), EUR/Stück	28,00	28,00	28,50

Quelle: VDE Varkenshandel

**6) Dänemark: Produzentenpreise**

Woche bis:	12.08.2018	19.08.2018	26.08.2018
Schlachtschweine, 61 % MFA in EUR/kg	1,11	1,14	1,16

Quelle: Danish Crown

**7) Frankreich: Schweine in EUR/kg SG, ab Hof**

Woche bis:	12.08.2018	19.08.2018	26.08.2018
Bretagne, 56 % Fleischanteil Montag	1,223	1,223	1,226
Donnerstag	1,223	1,225	-

Quelle: www.marche-porc-breton.com, Marché du Porc Breton

**8) Spanien: Mercolleida, Notierungen in EUR**

Notierung vom:	02.08.2018	09.08.2018	16.08.2018
Schweine in EUR/kg LG (Cerdo Selecto)	1,26	1,26	1,26
Ferkel (20 kg) in EUR/Stück (Precio Base Lleida)	20,00	20,00	20,00

Quelle: ANAFRIC

Der Marktbericht Vieh und Fleisch erscheint wöchentlich.

Dieser Bericht ist auf der Webseite der  
Agrarmarkt Austria ([www.ama.at](http://www.ama.at)) im Internet verfügbar.

### **Impressum:**

Informationen gemäß § 5 E-Commerce Gesetz und Offenlegung gemäß § 25 Mediengesetz

Medieninhaber, Herausgeber, Vertrieb: Agrarmarkt Austria

Redaktion: GB I Abt. 3 – Referat 08

Dresdner Straße 70

1200 Wien

UID-Nr.: ATU16305503

DVR-Nr.: 0719838

Telefon: +43 1 33151-DW 248

Fax: +43 1 33151-DW 396

E-Mail: [preismeldungen@ama.gv.at](mailto:preismeldungen@ama.gv.at)

Vertretungsbefugt:

Dipl.-Ing. Günter Griesmayr, Vorstandsvorsitzender und Vorstand für den Geschäftsbereich II

Dr. Richard Leutner, Vorstand für den Geschäftsbereich I

Die Agrarmarkt Austria ist eine gemäß § 2 AMA-Gesetz eingerichtete juristische Person öffentlichen Rechts, deren Aufgaben im § 3 festgelegt sind. Sie unterliegt gemäß § 25 AMA-Gesetz der Aufsicht der Bundesministerin für Nachhaltigkeit und Tourismus.

Hersteller: Eigendruck

Verlagsrechte: Die in dieser Broschüre veröffentlichten Beiträge sind urheberrechtlich geschützt.

Alle Rechte sind vorbehalten. Nachdruck und Auswertung der von der AGRARMARKT AUSTRIA erhobenen Daten sind mit Quellenangabe gestattet.

Alle Angaben ohne Gewähr.