



AMA
AgrarMarkt Austria

K-Ö
Gemäß des § 3 Abs. 1 Z 1 des AMA-Gesetzes 1992 (BGBl. Nr. 376/1992 i. d. g. F.)
Zertifiziertes Qualitätsmanagement-System nach ÖNORM EN ISO 9001 REG. Nr. 01537/0
Zertifiziertes Informationssicherheits-Management-System nach ÖNORM ISO/IEC 27001 REG Nr. 35/0
Zertifiziertes IT Service-Management-System nach ISO/IEC 20000-1 REG Nr. 45/0
Zertifiziertes Umweltmanagement-System nach EMAS REG Nr. AT-000680 und ÖNORM EN ISO 14001 REG Nr. 02982/0

www.ama.at



Marktbericht

VIEH UND FLEISCH | 44. Woche | 29.10.2018 – 04.11.2018

44. AUSGABE 2018

Marktübersicht
Preisbericht Österreich
Markt Österreich
Markt und Preise international

I N H A L T

I.....	MARKTÜBERSICHT	3
II.....	PREISBERICHT ÖSTERREICH	5
	A) Preisbericht	5
	B) Preisbericht – Zukauf EU	8
III.....	MARKT ÖSTERREICH	9
	C) Daten aus der Rinderdatenbank	9
	D) Lebendvermarktung von Nutzkälbern, Jung -und Jährlingsrindern in Österreich	10
	E) Zuchtrinderverkäufe	10
IV.....	GRAFIK ÖSTERREICH	11
	F) Schlachtstierpreise (E-P)	11
	G) Schlachtkalbinnenpreise (E-P)	11
	H) Schlachtkuhpreise (E-P)	11
	I) Schweinehälftenpreise (S-P)	12
	J) Vergleich der Notierungspreise für Ferkel bzw. Schweine	12
	K) Schlachtkälberpreise.....	12
V.....	MARKT UND PREISE INTERNATIONAL	13
	L) EU-Preisspiegel für Schlachtvieh.....	13
	M) Preisentwicklung diverser Länder für Schlachtvieh	19

I MARKTÜBERSICHT

Schlachtkuhpreise nochmals reduziert

Der durchschnittliche Auszahlungspreis der Schlachthöfe (E-P) für Jungtiere blieb in der Berichtswoche unverändert bei EUR 3,95 je kg. Er lag um 2,9 % unter dem Niveau des Vorjahres.

Für Schlachtkühe wurde um 5 Cent je kg weniger bezahlt. Der Preis lag bei EUR 2,47 je kg und um 11,2 % unter dem Vorjahresniveau.

Der Preis für Kalbinnen sank um 3 Cent je kg. Der Durchschnittspreis lag bei EUR 3,59 je kg und um 1,9 % unter der Linie des Vorjahres.

Bei Schlachtkälbern blieb der Preis unverändert bei EUR 6,23 je kg. Im Vergleich zur Vorjahreswoche ergab das ein Plus von 0,6 %.

Preiserwartungen für die 45. KW

Laut ARGE Rind nimmt das Angebot an heimischen Jungtieren, Ochsen und Kalbinnen etwas ab, die Nachfrage bleibt stabil. Mit den Schlachthöfen konnte keine Einigung über die Jungtier-Notierung erzielt werden. Das Schlachtkuhaufkommen liegt weiterhin auf einem erhöhten Niveau, die Preise geben nach. Bei BIO-Rindern steigt das Angebot, die Nachfrage ist vor allem im Export schleppend. Die Zuschläge für BIO-Kühe sind leicht rückläufig. Bei Schlachtkälbern trifft ein weiterhin knappes Angebot auf eine stabile Nachfrage, die Preise bleiben unverändert.

In den meisten EU-Ländern wird bei Jungtieren von einer regen Nachfrage und – mit Ausnahme von Deutschland – von einem stabilen Angebot berichtet. Die Preise ziehen nochmals leicht an. Im Gegensatz dazu steht bei Schlachtkühen einem überdurchschnittlichen Angebot eine verhaltene Nachfrage gegenüber. Die Preise sind nach wie vor rückläufig.

Feiertage verzögerten Vermarktung von Schweinen

Der Durchschnittspreis (S-P) für Schlachtschweine blieb in der Berichtswoche unverändert. Er lag bei EUR 1,46 je kg und um 5,8 % unter dem Vorjahrespreis.

Laut Österreichischer Schweinebörse war der Markt noch von den Nachwirkungen der letzten Feiertage geprägt. Speziell in Ober- und Niederösterreich kam es zu Verzögerungen bei der Abholung schlachtreifer Partien, in Einzelfällen von bis zu einer Woche. Seit Anfang September stieg das durchschnittliche Schlachtgewicht um ca. 2,5 kg auf knapp 99 kg. Lebhaftere Bestellungen und die vollständige Schlachtwoche dürften zu einem Abbau des Angebotsüberhangs führen.

Die Mastschweine-Notierung bleibt bis zum 14. November unverändert bei EUR 1,37 je kg.

Der Preis für Zuchtsauen sank in der Berichtswoche um 1 Cent auf EUR 1,05 je kg. Im Vergleich zum Vorjahr ergab sich ein Minus von 14,6 %.

Ferkelnotierung steigt

Auf dem heimischen Ferkelmarkt lag die gute Nachfrage bereits über dem frischen Angebot. Leicht belastend wirkten sich noch vorhandene Übermengen aus den Vorwochen aus. Diese sollten aber sehr rasch abgebaut werden. In der 45. Kalenderwoche steigt die Ferkelnotierung um 5 Cent auf EUR 1,75 je kg.

Europaweit war eine Belebung des Ferkelhandels zu beobachten. Das sinkende Angebot traf auf ein wachsendes Kaufinteresse der Mäster. Dementsprechend konnten in einigen Ländern die Ferkelnotierungen angehoben werden.

Stabilität auf dem EU-Schweinemarkt

Der EU-Schweinemarkt präsentierte sich überwiegend ausgeglichen. Das frische Angebot und die Überhänge aus der Feiertagswoche passten zumeist gut zur regen Nachfrage. Stabile Notierungen in Nord- und Mitteleuropa waren die Folge. Im Süden setzten die Preise dagegen den leichten Abwärtstrend fort. Spanien und Italien verfügten über ein umfangreiches Angebot.

In Deutschland werden Schlachtschweine etwas lebhafter nachgefragt. Während zu Wochenbeginn noch über abnehmende Stückzahlen berichtet wurde, stehen nun doch relativ große Mengen zur Verfügung. Zudem kommen die Tiere mit hohen Gewichten zur Schlachtung. Somit besteht kein Spielraum für den von den Mästern erhofften Preisanstieg. Der Vereinigungspreis für Schlachtschweine bleibt im Zeitraum 8. bis zum 14. November unverändert bei EUR 1,36 je kg.

II PREISBERICHT ÖSTERREICH

A) Preisbericht für die 44. Woche, 29. Oktober 2018 bis 04. November 2018

1) Frei Rampe Preise (EUR/kg, exkl. USt) und Umsatzmengen (Stück) der meldepflichtigen Schlachthöfe, Herkunft Österreich

Österreich ¹⁾	43. Woche 18		44. Woche 18		Vorw. ±	44. KW 17
	EUR/kg	Stück	EUR/kg	Stück	EUR/kg	EUR/kg
Jungstiere U3	3,99	747	4,00	790	0,01	4,12
Jungstiere R3	3,95	265	3,96	292	0,01	4,05
Jungstiere E-P	3,95	2.874	3,95	2.870	0,00	4,07
Ochsen U3	4,32	32	4,26	31	-0,06	4,40
Ochsen R3	4,07	56	4,08	87	0,01	4,24
Ochsen E-P ⁴⁾	4,08	240	4,03	283	-0,05	4,17
Kühe R3	2,76	292	2,75	293	-0,01	3,04
Kühe O3	2,51	106	2,49	130	-0,02	2,77
Kühe E-P	2,52	2.635	2,47	2.525	-0,05	2,78
Kalbinnen U3	3,79	280	3,81	237	0,02	3,81
Kalbinnen R3	3,62	283	3,59	255	-0,03	3,70
Kalbinnen E-P	3,62	1.046	3,59	973	-0,03	3,66
Schweine S ²⁾	1,50	40.813	1,50	41.871	0,00	1,60
Schweine E ²⁾	1,38	18.555	1,38	19.299	0,00	1,48
Schweine U ²⁾	1,16	903	1,16	929	0,00	1,27
Schweine S-P ²⁾	1,46	60.290	1,46	62.118	0,00	1,55
Zuchtsauen	1,06	1.084	1,05	977	-0,01	1,23
Kälber E-P ³⁾	6,23	335	6,23	329	0,00	6,19
Jungrinder E-P ³⁾	4,58	246	4,80	410	0,22	4,78

Quelle: AMA

Niederösterreich	43. Woche 18		44. Woche 18		Vorw. ±	44. KW 17
	EUR/kg	Stück	EUR/kg	Stück	EUR/kg	EUR/kg
Jungstiere U3	4,00	172	3,98	184	-0,02	4,11
Jungstiere R3	3,94	72	3,96	92	0,02	4,03
Jungstiere E-P	3,94	703	3,94	744	0,00	4,05
Ochsen U3	-	-	-	-	-	-
Ochsen R3	-	-	-	-	-	-
Ochsen E-P ⁴⁾	-	-	-	-	-	-
Kühe R3	2,68	61	2,69	63	0,01	3,03
Kühe O3	2,44	9	2,39	11	-0,05	2,68
Kühe E-P	2,53	449	2,45	438	-0,08	2,79
Kalbinnen U3	3,77	63	3,84	89	0,07	3,74
Kalbinnen R3	3,51	50	3,63	70	0,12	3,69
Kalbinnen E-P	3,62	220	3,70	280	0,08	3,63
Schweine S ²⁾	1,51	6.925	1,51	7.147	0,00	1,61
Schweine E ²⁾	1,38	2.619	1,39	2.667	0,01	1,49
Schweine U ²⁾	1,15	146	1,16	143	0,01	1,26
Schweine S-P ²⁾	1,47	9.697	1,47	9.965	0,00	1,57
Zuchtsauen	1,05	218	1,04	193	-0,01	1,23
Kälber E-P ³⁾	-	-	-	-	-	-
Jungrinder E-P ³⁾	-	-	-	-	-	-

1) Inkl. Salzburg und Kärnten, aus Datenschutzgründen können diese Preise und Umsatzmengen nicht veröffentlicht werden.

2) Abrechnung erfolgt nach Warmgewicht.

3) Inkl. Tirol, aus Datenschutzgründen können Bundesländerpreise und Umsatzmengen nicht veröffentlicht werden.

4) Aus Datenschutzgründen können Bundesländerwerte der einzelnen Qualitätsklassen nicht veröffentlicht werden.

Quelle: AMA

Frei Rampe Preise (EUR/kg, exkl. USt) und Umsatzmengen (Stück) der meldepflichtigen Schlachthöfe, Herkunft Österreich

Oberösterreich	43. Woche 18		44. Woche 18		Vorw. ±	44. KW 17
	EUR/kg	Stück	EUR/kg	Stück	EUR/kg	EUR/kg
Jungstiere U3	3,99	393	4,01	417	0,02	4,15
Jungstiere R3	3,95	125	3,97	146	0,02	4,10
Jungstiere E-P	3,95	1.402	3,96	1.403	0,01	4,08
Ochsen U3	-	-	-	-	-	-
Ochsen R3	-	-	-	-	-	-
Ochsen E-P ⁴⁾	-	-	-	-	-	-
Kühe R3	2,80	117	2,79	120	-0,01	3,03
Kühe O3	2,52	34	2,53	37	0,01	2,85
Kühe E-P	2,58	847	2,56	846	-0,02	2,86
Kalbinnen U3	3,62	98	3,68	88	0,06	3,74
Kalbinnen R3	3,53	120	3,58	112	0,05	3,63
Kalbinnen E-P	3,51	406	3,52	374	0,01	3,64
Schweine S ²⁾	1,51	14.563	1,50	14.304	-0,01	1,59
Schweine E ²⁾	1,38	6.359	1,39	6.701	0,01	1,48
Schweine U ²⁾	1,18	279	1,18	308	0,00	1,28
Schweine S-P ²⁾	1,46	21.204	1,46	21.317	0,00	1,55
Zuchtsauen	1,06	299	1,05	351	-0,01	1,23
Kälber E-P ³⁾	-	-	-	-	-	-
Jungrinder E-P ³⁾	-	-	-	-	-	-

Quelle: AMA

Steiermark	43. Woche 18		44. Woche 18		Vorw. ±	44. KW 17
	EUR/kg	Stück	EUR/kg	Stück	EUR/kg	EUR/kg
Jungstiere U3	3,95	92	3,98	100	0,03	4,07
Jungstiere R3	3,92	29	3,91	21	-0,01	3,99
Jungstiere E-P	3,91	358	3,94	324	0,03	4,06
Ochsen U3	-	-	-	-	-	-
Ochsen R3	-	-	-	-	-	-
Ochsen E-P ⁴⁾	-	-	-	-	-	-
Kühe R3	2,79	36	2,71	35	-0,08	3,11
Kühe O3	2,52	9	-	-	-	2,76
Kühe E-P	2,54	313	2,48	310	-0,06	2,81
Kalbinnen U3	4,01	59	3,61	19	-0,40	3,80
Kalbinnen R3	3,68	49	3,52	29	-0,16	3,60
Kalbinnen E-P	3,77	167	3,51	101	-0,26	3,63
Schweine S ²⁾	1,50	18.572	1,49	19.740	-0,01	1,60
Schweine E ²⁾	1,38	9.121	1,38	9.504	0,00	1,48
Schweine U ²⁾	1,15	456	1,15	453	0,00	1,26
Schweine S-P ²⁾	1,46	28.158	1,45	29.704	-0,01	1,55
Zuchtsauen	1,05	552	1,05	411	0,00	1,24
Kälber E-P ³⁾	-	-	-	-	-	-
Jungrinder E-P ³⁾	-	-	-	-	-	-

1) Inkl. Salzburg und Kärnten, aus Datenschutzgründen können diese Preise und Umsatzmengen nicht veröffentlicht werden.

2) Abrechnung erfolgt nach Warmgewicht.

3) Inkl. Tirol, aus Datenschutzgründen können Bundesländerpreise und Umsatzmengen nicht veröffentlicht werden.

4) Aus Datenschutzgründen können Bundesländerwerte der einzelnen Qualitätsklassen nicht veröffentlicht werden.

Quelle: AMA

2) Notierungspreise in EUR/kg (exkl. USt.):

Schweinebörse Österreich	25.10.18-31.10.18	01.11.18-07.11.18	08.11.18-14.11.18
Mastschw. 56% MFA (notiert frei Rampe)	1,37	1,37	1,37
Zuchten (notiert frei Rampe)	1,14	1,14	1,14

EZG Gut Streitdorf	43. Woche 18	44. Woche 18	45. Woche 18
ÖHYB-Ferkel bis 25 kg	1,70	1,70	1,75

Quelle: Erzeugergemeinschaften

3) Schafpreise in EUR/kg (exkl. USt.) für Frischware:

	42. Woche 18	43. Woche 18	44. Woche 18
Schlachtlämmer (17 - 22 kg SG)	5,85	5,77	5,61

Quelle: AMA

4) Verkaufspreise der Österr. Schaf- und Ziegenbörse in EUR/kg (exkl. USt.) für die 44. Woche 2018:

Lebendpreis	Stück	Gesamtgewicht	Durchschnittspreis
Lämmer Kategorie I	463	19.686,00	2,17
Lämmer Kategorie I (Bio)	5	205,00	2,33
Lämmer Kategorie II / III	29	1.110,00	1,69
Lämmer Kategorie II / III (Bio)	3	156,00	1,71
Altschafe / Altwidder	75	6.206,85	0,54
Altziegen / Altböcke	-	-	-
Kitze	-	-	-
Kitze (Bio)	-	-	-
Fleischpreise	Stück	Gesamtgewicht	Durchschnittspreis
Lämmer Kategorie I	111	2.320,94	5,60
Lämmer Kategorie I (Bio)	182	3.881,73	6,01
Lämmer Kategorie II / III (Bio)	-	-	-
Altschafe / Altwidder	-	-	-
Kitze	-	-	-
Kitze (Bio)	-	-	-

Quelle: Österreichische Schaf- und Ziegenbörse reg. Gen. m. b. H.

5) Preis- bzw. Markterwartungen für Schlachtrinder in EUR/kg, exkl. USt.:

Rinderbörse Österreich	43. Woche 2018	44. Woche 2018	45. Woche 2018
Jungstier HK R2/3	3,63	3,63	*)
Kalbin HK R2/3	3,10	3,10	3,10
Kuh HK R2/3	2,29	2,26	2,22
Schlachtkälber HK R2/3	5,95	6,05	6,05

*) Notierung ausgesetzt

Quelle: www.rinderboerse.at

6) Marktpreise für Futtermittelmischungen in EUR/100kg, exkl. USt.:

	Juli 2018	August 2018	September 2018
Schweinemastfutter (Alleinfutter) GVO frei	28,17	28,90	29,16
Schweinemastfutter (Alleinfutter) GVO	25,36	26,38	26,40
Rinderfutter (18% Eiweiß, Energiestufe 4) GVO frei	24,55	24,92	24,86

Gewichtete Durchschnittspreise; frei Betrieb; Mindestabnahmemenge ca. 3 Tonnen lose Staffel; konventionelles Futter, exkl. BIO-Ware

Quelle: AMA

B) Preisbericht – Zukauf EU* für 03. September 2018 bis 30. September 2018

1) Preise (EUR/kg, exkl. USt.) und Umsatzmengen (Stück) der meldepflichtigen Schlachthöfe

	August 2018		September 2018		± Vormonat	Sept. 2017
	EUR/kg	Stück	EUR/kg	Stück	EUR/kg	EUR/kg
Deutschland						
Stierfleisch E-P	2,72	3	2,82	2	0,10	3,11
Kühe E-P	2,44	13	2,33	9	-0,11	2,30
Schweine S-P **	1,55	29.194	1,50	25.703	-0,05	1,69
Slowenien						
Jungstiere E-P	3,56	464	3,56	308	0,00	3,58
Stierfleisch E-P	3,18	29	3,04	37	-0,14	3,23
Kühe E-P	2,63	799	2,53	631	-0,10	2,79
Kalbinnen E-P	3,39	196	3,28	132	-0,11	3,39
Tschechien						
Jungstiere E-P	3,55	2.376	3,47	1.991	-0,08	3,65
Stierfleisch E-P	3,29	193	3,20	144	-0,09	3,37
Kühe E-P	2,82	2.209	2,68	1.959	-0,14	2,92
Kalbinnen E-P	3,34	1.127	3,37	1.021	0,03	3,41
Schweine S-P **	1,52	537	1,43	451	-0,09	1,63
Slowakei						
Jungstiere E-P	3,48	128	3,41	109	-0,07	3,35
Stierfleisch E-P	3,44	25	3,35	17	-0,09	3,36
Kühe E-P	2,56	608	2,57	409	0,01	2,68
Kalbinnen E-P	2,80	75	2,78	118	-0,02	2,99
Schweine S-P **	1,56	274	1,53	312	-0,03	1,65
Ungarn						
Jungstiere E-P	3,48	440	3,47	348	-0,01	3,40
Stierfleisch E-P	3,35	52	3,23	33	-0,12	3,31
Kühe E-P	2,71	353	2,53	240	-0,18	2,75
Kalbinnen E-P	3,36	134	3,19	124	-0,17	3,36
Schweine S-P **	1,54	2.718	1,52	2.535	-0,02	1,71
Dänemark						
Schweine S-P **	1,65	101	1,61	219	-0,04	-
Kroatien						
Stierfleisch E-P	-	-	2,98	3	-	-
Kühe E-P	2,65	162	2,65	161	0,00	2,77
Kalbinnen E-P	3,16	18	3,02	16	-0,14	3,17
Niederlande						
Schweine S-P **	1,62	3.235	1,57	2.412	-0,05	1,69
Rumänien						
Jungstiere E-P	3,59	44	3,44	57	-0,15	-
Stierfleisch E-P	3,48	1	-	-	-	-
Kalbinnen E-P	-	-	3,50	36	-	-
Italien						
Kühe E-P	2,78	1	-	-	-	2,34
Frankreich						
Kühe E-P	3,00	8	2,27	2	-0,73	-

* Schlachttiere wurden aus EU-Staaten lebend zugekauft und in Österreich geschlachtet.

** Abrechnung erfolgt nach Warmgewicht.

Quelle: AMA

III MARKT ÖSTERREICH

C) Daten aus der Rinderdatenbank

2018		Jän.	Feb.	März	April	Mai	Juni	Juli	Aug.	Sept.	Okt.	Nov.	Dez.	Jahr								
Schlachtungen bis 8 Monate																						
AT 1)	♂	2.953	2.728	3.875	2.576	2.902	2.714	2.034	1.957	2.213				23.952								
	♀	1.900	1.797	2.805	1.880	2.140	1.677	1.513	1.588	1.743				17.043								
andere Länder 2)	♂	16	3	0	1	2	4	13	0	6				45								
	♀	0	1	13	5	3	2	2	0	6				32								
Schlachtungen über 8 Monate																						
AT 1)	♂	23.282	19.273	24.403	23.013	21.875	21.576	21.153	21.747	21.162				197.484								
	♀	23.737	20.195	22.915	20.861	19.716	19.319	19.199	23.904	20.465				190.311								
andere Länder 2)	♂	3.500	2.625	2.970	2.952	2.616	2.636	3.416	3.672	3.351				27.738								
	♀	7.219	5.821	6.111	6.106	5.157	5.189	5.064	5.940	5.549				52.156								
Schlachtungen gesamt																						
AT 1)	♂	26.235	22.001	28.278	25.589	24.777	24.290	23.187	23.704	23.375				221.436								
	♀	25.637	21.992	25.720	22.741	21.856	20.996	20.712	25.492	22.208				207.354								
	gesamt	51.872	43.993	53.998	48.330	46.633	45.286	43.899	49.166	45.583				428.790								
andere Länder 2)	♂	3.516	2.628	2.970	2.953	2.618	2.640	3.429	3.672	3.357				27.783								
	♀	7.219	5.822	6.124	6.111	5.160	5.191	5.066	5.940	5.555				52.188								
	gesamt	10.735	8.450	9.094	9.064	7.778	7.831	8.495	9.612	8.912				79.971								
Versendungen und Exporte von Lebendrindern in Stück																						
in EU-Länder	♂	6.168	4.306	3.966	3.887	2.947	2.044	2.125	2.673	3.467				31.583								
	♀	3.986	3.122	3.419	3.227	3.483	1.755	1.471	3.017	3.691				27.171								
Zugänge und Importe von Lebendrindern in Stück																						
aus EU-Ländern	♂	21	12	40	20	19	28	43	112	83				378								
	♀	94	48	76	73	129	201	26	46	125				818								
Schlachtungen gesamt, getrennt nach Herkunftsländern für Jänner bis September 2018																						
	BE	CH	CZ	DE	DK	EE	EL	FR	HR	HU	IE	IT	LU	LV	NL	PL	RO	SE	SI	SK	UK	ges.
♂	11	7	16.146	201	2	0	1	6	26	4.314	1	1	4	3	2	18	421	1	5.015	1.603	0	27.783
♀	0	16	22.487	501	34	3	2	109	2.832	7.633	0	15	4	363	23	9	62	1	10.930	7.157	7	52.188
gesamt	11	23	38.633	702	36	3	3	115	2.858	11.947	1	16	8	366	25	27	483	2	15.945	8.760	7	79.971
in %	0,01	0,03	48,31	0,88	0,05	0,00	0,00	0,14	3,57	14,94	0,00	0,02	0,01	0,46	0,03	0,03	0,60	0,00	19,94	10,95	0,01	100,00

1) Geburt und Schlachtung der Rinder in Österreich

2) Geburt der Rinder nicht in Österreich, geschlachtet in Österreich; 2017 wurden 99,04% der Rinder direkt zur Schlachtung nach Österreich verbracht; 0,96% der Rinder wurden bereits vor der Schlachtung in Österreich gehalten.

AT= Österreich, ♂= männlich, ♀= weiblich, BE= Belgien, BG= Bulgarien, CH= Schweiz, CZ= Tschechien, DE= Deutschland, DK= Dänemark, EE= Estland, EL= Griechenland, ES= Spanien, FR= Frankreich, HR= Kroatien, HU= Ungarn, IE= Irland, IT= Italien, LT= Litauen, LU= Luxemburg, LV= Lettland, NL= Niederlande, PL= Polen, PT= Portugal, RO= Rumänien, SE= Schweden, SI= Slowenien, SK= Slowakei, UK= Vereinigtes Königreich

Quelle: AMA

D) Lebendvermarktung von Nutzkälbern, Jung- und Jährlingsrindern in Österreich

1) Männliche Nutzkälber zwischen 8 Tagen und vier Wochen in EUR/Stück (exkl. USt.)

	44. Woche 18			Vorwoche ±	44. KW 17
	Stück	Ø Gewicht	EUR/Stück	EUR/Stück	EUR/Stück
Stierkälber - Milchrasen	156	69,42	208,86	110,56	108,75
Stierkälber - Fleischrasen *)	314	74,91	263,15	-27,73	287,92

*) Fleischrasen, Zweinutzungsrasen oder aus einer Kreuzung mit einer Fleischrasse

Quelle: AMA

2) Jungrinder und Jährlingsrinder in EUR/kg (exkl. USt.)

	44. Woche 18			Vorwoche ±	44. KW 17
	Stück	Ø Gewicht	EUR/kg	EUR/kg	EUR/kg
Jungrinder	297	328,21	2,29	-0,02	2,37
Jährlingsrinder - männlich	9	478,67	1,64	-0,52	1,96
Jährlingsrinder - weiblich	12	449,67	1,64	-0,35	1,82

Jungrinder: männlich und weiblich, 6 bis 11 Monate, zur Mastung; Jährlingsrinder: 12 bis 23 Monate, zur Mastung

Quelle: AMA

E) Zuchtrinderverkäufe

1) Versteigerungen, Nettopreise in EUR

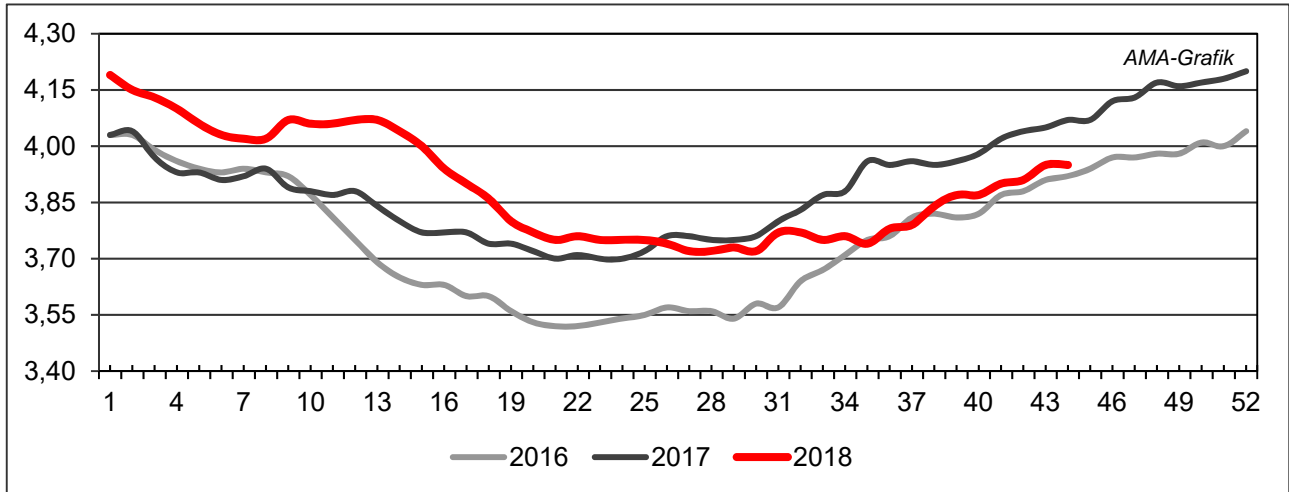
Lienz, am 30. Oktober 2018

	Rasse	aufgetrieben	verkauft	Durchschnittspreis
Kühe	Fleckvieh	4	4	1.560,00
Jungkühe	Fleckvieh	67	62	1.728,47
Kalbinnen	Fleckvieh	43	43	1.904,65
Zuchtkälber weiblich	Fleckvieh	2	2	405,00
Kühe	Braunvieh	1	1	1.400,00
Jungkühe	Braunvieh	1	1	1.280,00
Kühe	Grauvieh	1	1	1.180,00
Jungkühe	Holstein	2	2	1.710,00
Kalbinnen	Holstein	1	1	2.060,00
Kalbinnen	Pinzgauer	1	1	1.280,00

Quelle: Raiffeisengenossenschaft Osttirol

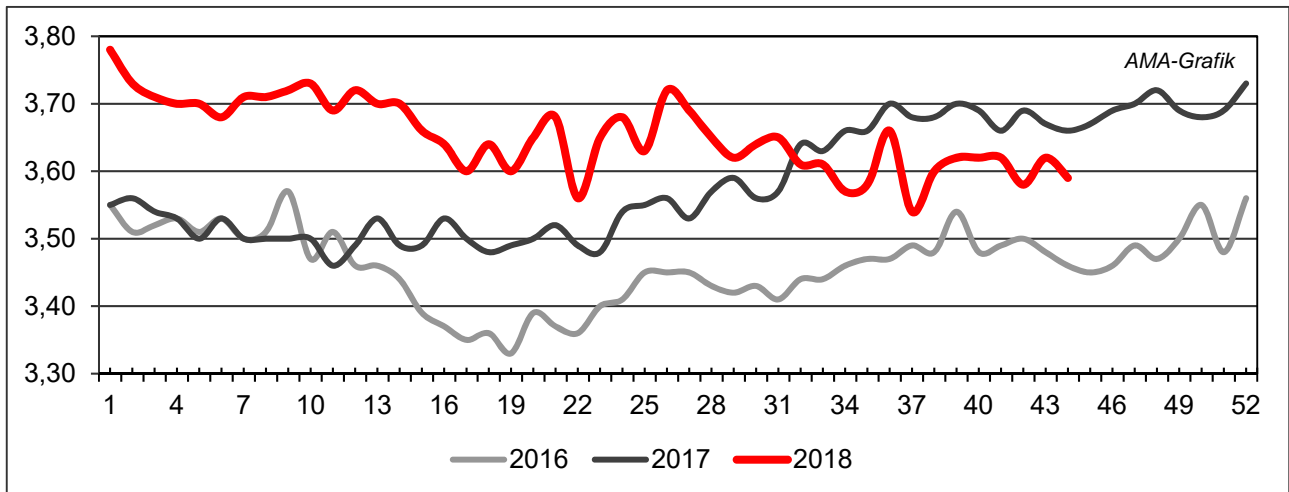
IV GRAFIK ÖSTERREICH

F) Schlachtstierpreise (E-P) in EUR/kg, exkl. USt.



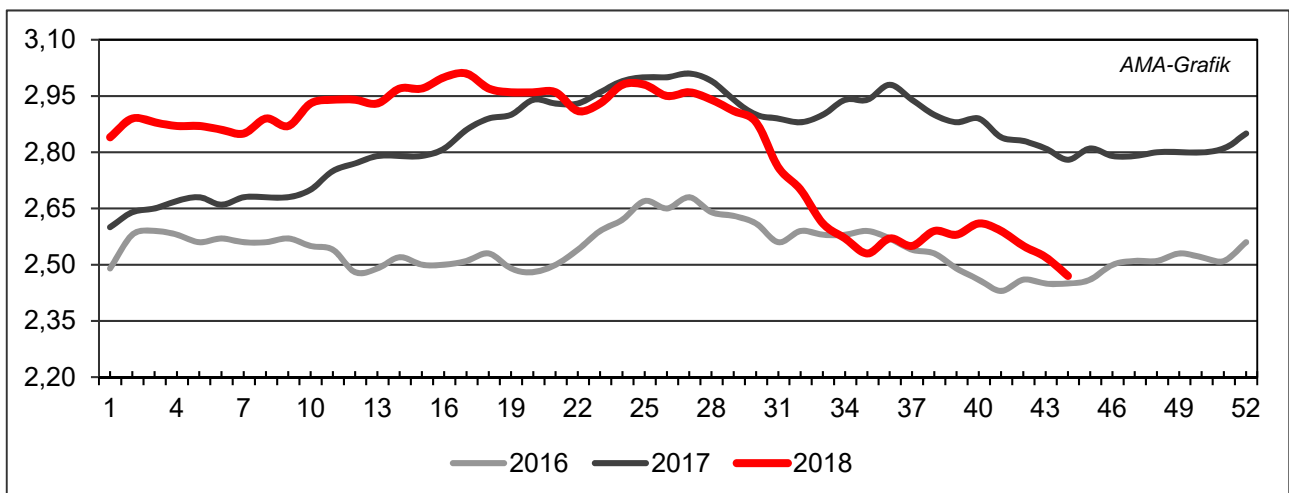
Quelle: AMA

G) Schlachtkalbinnenpreise (E-P) in EUR/kg, exkl. USt.



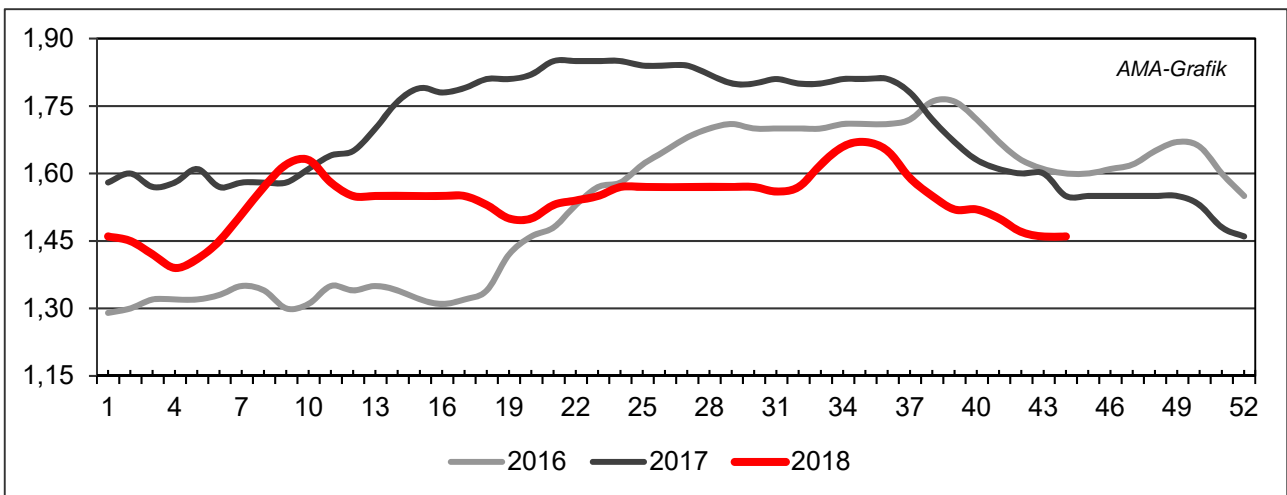
Quelle: AMA

H) Schlachtkuhpreise (E-P) in EUR/kg, exkl. USt.



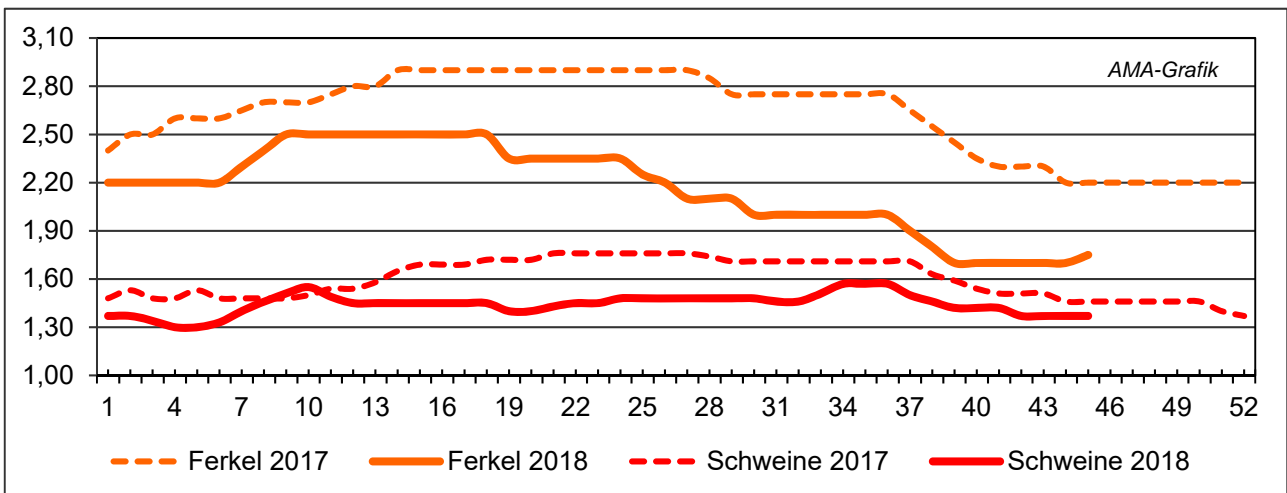
Quelle: AMA

I) Schweinehälftenpreise (S-P) in EUR/kg, exkl. USt.



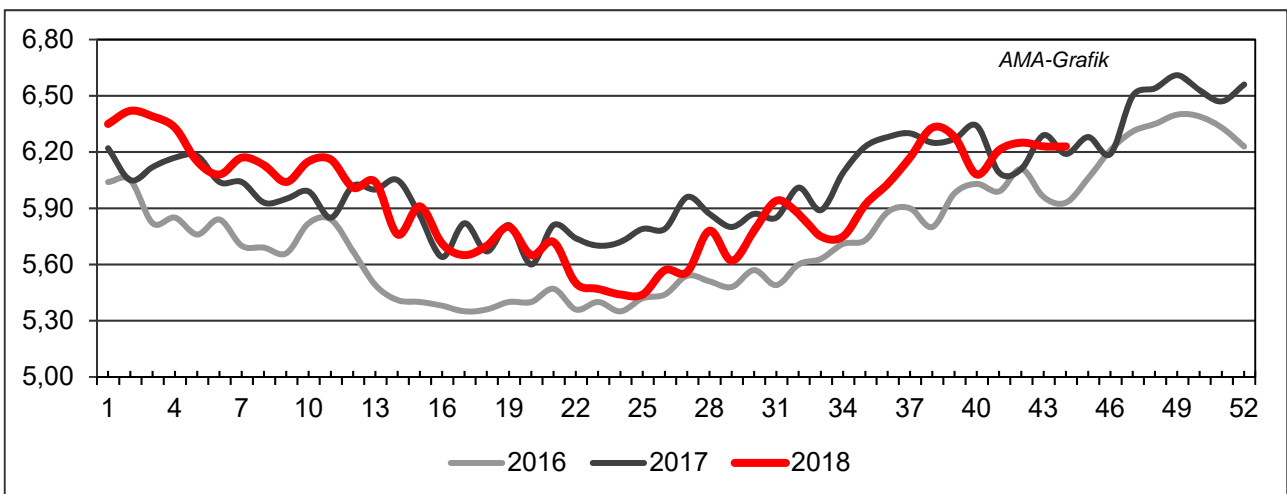
Quelle: AMA

J) Vergleich der Notierungspreise für Ferkel bzw. Schweine in EUR/kg, exkl. USt.



Quelle: Erzeugergemeinschaften

K) Schlachtkälberpreise in EUR/kg, exkl. USt.



Quelle: AMA

V MARKT UND PREISE INTERNATIONAL

L) EU-Preisspiegel für Schlachtvieh

1) Marktpreise für die Qualitätsklassen URO (EUR/100 kg Schlachtgewicht, kalt) der Mitgliedsländer

Woche bis:	Jungstierfleisch A UR(O)			Ochsenfleisch C UR(O)			Jungrinder Z UR(O)		
	14.10.2018	21.10.2018	28.10.2018	14.10.2018	21.10.2018	28.10.2018	14.10.2018	21.10.2018	28.10.2018
Belgien	337,93	339,16	337,93	-	-	-	-	-	-
Bulgarien	214,09	-	-	-	-	-	-	-	-
Tschechien	326,09	325,93	325,94	-	-	-	-	-	-
Dänemark	355,16	350,23	352,85	-	-	-	355,06	357,26	355,01
Deutschland	380,10	383,00	384,23	-	-	-	-	-	-
Estland	-	-	-	-	-	-	-	-	-
Irland	-	-	-	367,40	367,98	368,01	-	-	-
Griechenland	413,91	413,91	413,91	-	-	-	-	-	-
Spanien	369,69	370,67	369,26	-	-	-	390,65	385,04	389,26
Frankreich	372,61	372,10	371,65	359,20	359,88	358,43	-	-	-
Kroatien	348,97	350,81	343,54	-	-	-	-	-	-
Italien	389,04	393,22	394,44	-	-	-	409,40	405,35	420,19
Zypern	-	-	-	-	-	-	-	-	-
Lettland	245,21	238,33	232,83	-	-	-	202,97	198,98	-
Litauen	274,21	282,77	278,80	-	-	-	-	-	-
Luxemburg	-	383,63	378,91	-	-	-	-	-	-
Ungarn	247,23	248,55	249,48	-	-	-	-	-	-
Malta	-	-	-	-	-	-	-	-	-
Niederlande	341,98	306,25	339,92	-	-	-	349,80	353,78	356,58
ÖSTERREICH	371,30	372,54	-	-	-	-	461,46	454,69	-
Polen	333,24	336,67	-	-	-	-	329,75	330,49	-
Portugal	375,23	376,52	-	-	-	-	365,38	366,64	-
Rumänien	317,56	307,60	316,04	-	-	-	318,44	-	275,75
Slowenien	350,00	350,19	348,66	-	-	-	373,62	400,52	356,53
Slowakei	336,70	333,47	333,22	-	-	-	-	-	-
Finnland	389,93	396,66	387,19	-	-	-	-	-	-
Schweden	404,21	407,76	404,01	-	-	-	447,32	462,04	456,77
Großbritannien	-	-	-	431,22	429,14	424,67	-	-	-
Nordirland	-	-	-	408,98	406,49	403,95	-	-	-
EU	369,87	371,83	376,33	399,82	398,91	396,49	379,49	378,84	379,81

Quelle: http://ec.europa.eu/agriculture/market-observatory/meat/beef/statistics_en.htm, Europäische Kommission

2) Rinder (EUR/100 kg Schlachtgewicht, kalt)

Woche bis:	Jungrinder R3			Jungstiere R3			Ochsen R3			Kühe O3			Kalbinnen R3		
	14.10.	21.10.	28.10.	14.10.	21.10.	28.10.	14.10.	21.10.	28.10.	14.10.	21.10.	28.10.	14.10.	21.10.	28.10.
Belgien	-	-	-	301,50	301,60	301,60	-	-	-	274,80	275,11	275,51	322,00	322,00	322,00
Bulgarien	-	-	-	-	-	-	-	-	-	231,79	-	204,52	-	-	-
Tschechien	-	-	-	328,41	330,00	327,30	-	-	-	238,36	241,66	238,42	276,68	270,62	274,91
Dänemark	358,45	359,09	356,00	359,39	353,86	357,21	352,02	353,19	-	291,03	295,55	295,96	352,96	350,24	352,39
Deutschland	-	-	-	386,42	388,87	390,04	395,23	413,64	410,96	284,08	283,78	281,15	375,35	377,22	375,93
Estland	-	-	-	-	-	-	-	-	-	234,56	243,30	242,68	-	-	-
Irland	-	-	-	364,24	366,11	363,33	366,18	366,99	366,48	295,99	295,21	297,16	376,67	378,47	378,74
Griechenland	-	-	-	-	-	-	-	-	-	183,00	183,00	183,00	-	-	-
Spanien	390,88	388,50	379,66	371,34	376,02	372,57	-	-	-	244,74	249,75	257,47	372,15	372,51	373,50
Frankreich	-	-	-	368,00	368,00	367,00	367,00	369,00	371,00	320,00	316,00	313,00	391,00	389,00	390,00
Kroatien	-	-	-	355,56	355,27	-	-	-	-	-	212,41	-	365,27	373,06	368,21
Italien	-	-	428,39	378,88	408,02	409,30	-	-	-	271,68	275,33	275,50	426,24	423,18	428,06
Zypern	-	-	-	-	-	-	-	-	-	-	-	-	-	-	-
Lettland	-	-	-	227,77	224,78	230,56	-	-	-	217,83	215,79	216,61	212,83	201,81	204,04
Litauen	-	-	-	276,55	285,85	283,80	-	-	-	240,11	239,51	238,34	251,68	290,73	248,33
Luxemburg	-	-	-	-	360,84	357,21	-	367,50	-	-	296,25	298,41	-	418,17	394,55
Ungarn	-	-	-	-	-	-	-	-	-	223,75	224,95	220,70	-	-	-
Malta	-	-	-	-	-	-	-	-	-	-	-	-	-	-	-
Niederlande	348,00	352,00	357,00	349,00	281,00	346,00	-	-	-	262,00	237,00	266,00	-	236,00	327,00
ÖSTERREICH	458,99	437,82	-	383,80	382,10	389,08	417,62	401,13	407,15	262,43	259,77	254,76	360,04	356,19	358,23
Polen	334,42	330,30	-	335,35	338,44	-	-	-	-	283,56	284,44	-	327,69	323,55	-
Portugal	381,60	381,10	-	384,80	384,90	-	-	-	-	218,10	218,40	-	379,90	378,70	-
Rumänien	307,57	-	-	339,95	341,92	308,38	-	269,81	-	254,47	245,79	242,33	283,62	292,82	258,25
Slowenien	-	-	356,53	357,19	357,81	354,30	-	-	339,53	228,32	231,73	222,36	343,88	348,68	331,93
Slowakei	-	-	-	342,65	343,46	345,33	-	-	-	192,26	191,84	197,94	-	-	-
Finnland	-	-	-	393,62	396,78	390,01	-	-	-	258,87	258,37	261,31	390,76	396,14	386,52
Schweden	460,24	481,38	442,56	407,65	408,86	408,04	400,36	411,37	421,73	365,81	371,05	367,92	400,07	405,76	407,17
Ver. Königreich	-	-	-	406,48	407,50	401,33	423,56	421,11	416,96	292,06	288,72	282,63	422,92	420,38	417,56
EU	368,77	370,61	368,75	374,54	376,30	380,41	395,94	394,54	393,01	286,21	283,60	286,01	382,05	381,51	386,14

 Quelle: http://ec.europa.eu/agriculture/market-observatory/meat/beef/statistics_en.htm, Europäische Kommission

3) Marktpreis für geschlachtete Schafe (EUR/100 kg)

	Woche bis:	07.10.2018	14.10.2018	21.10.2018	28.10.2018	Vorwoche ±
SCHWERE LÄMMER	Belgien	460,90	432,10	447,00	446,20	-0,80
	Dänemark	484,04	472,88	466,67	479,01	12,34
	Deutschland	540,65	529,49	528,17	517,01	-11,16
	Spanien	563,14	549,17	543,72	543,72	0,00
	Frankreich	631,00	623,00	628,00	623,00	-5,00
	Kroatien	506,37	557,14	583,28	528,73	-54,55
	Irland	417,67	421,75	423,69	427,74	4,05
	Italien	513,00	527,00	530,00	517,00	-13,00
	Zypern	492,00	500,00	501,00	503,00	2,00
	Lettland	354,63	374,11	312,52	365,43	52,91
	Litauen	356,67	336,65	336,65	390,90	54,25
	Niederlande	475,69	477,70	488,55	500,05	11,50
	ÖSTERREICH	572,00	579,00	585,00	577,00	-8,00
	Polen	423,80	423,80	423,80	423,80	0,00
	Rumänien	176,55	183,47	225,11	226,22	1,11
	Finnland	371,37	371,37	371,37	396,63	25,26
	Schweden	363,53	357,36	378,44	363,96	-14,48
	Vereinigtes Königreich	438,67	440,67	440,04	436,25	-3,79
	<i>EU</i>	<i>478,64</i>	<i>477,47</i>	<i>478,85</i>	<i>475,93</i>	<i>-2,92</i>
	LEICHTE LÄMMER	Bulgarien	541,96	543,65	543,47	542,28
Griechenland		507,63	511,45	509,49	509,49	0,00
Spanien		616,01	604,69	599,14	599,14	0,00
Kroatien		544,93	545,09	563,23	548,28	-14,95
Italien		606,00	609,00	610,00	654,00	44,00
Lettland		300,41	365,20	324,02	332,90	8,88
Ungarn		586,83	589,32	591,74	590,53	-1,21
Portugal		568,00	568,00	568,00	568,00	0,00
Slowenien		530,67	549,81	544,31	559,74	15,43
<i>EU</i>		<i>576,73</i>	<i>573,09</i>	<i>570,64</i>	<i>578,48</i>	<i>7,84</i>

 Quelle: http://ec.europa.eu/agriculture/sheep-goats/presentations/index_en.htm, Europäische Kommission

4) Schweine, Klasse S (EUR/100 kg Schlachtgewicht, kalt)

Woche bis:	07.10.2018	14.10.2018	21.10.2018	28.10.2018	Vorwoche ±
Belgien	113,10	112,70	110,80	110,50	-0,30
Tschechien	144,75	144,54	141,03	140,76	-0,27
Dänemark	132,76	132,17	132,30	131,89	-0,41
Deutschland	146,40	144,53	143,65	143,30	-0,35
Estland	155,48	152,89	156,10	154,58	-1,52
Griechenland	172,71	172,71	171,79	171,79	0,00
Spanien	145,38	142,40	139,40	136,44	-2,96
Frankreich	141,00	140,00	139,00	138,00	-1,00
Kroatien	150,51	144,95	145,71	146,02	0,31
Irland	140,03	139,61	140,63	140,25	-0,38
Lettland	141,44	141,84	139,48	138,87	-0,62
Litauen	142,60	141,19	138,06	137,54	-0,52
Luxemburg	164,20	164,20	164,20	164,20	0,00
Ungarn	150,35	150,67	146,91	146,18	-0,73
Malta	218,00	218,00	218,00	218,00	0,00
Niederlande	124,23	122,32	122,34	122,35	0,01
ÖSTERREICH	158,61	156,86	153,42	153,19	-0,23
Polen	140,89	139,47	136,79	134,03	-2,76
Portugal	162,00	159,00	156,00	153,00	-3,00
Rumänien	151,33	150,75	147,92	147,95	0,03
Slowenien	162,05	163,53	161,56	161,59	0,03
Slowakei	148,40	148,06	145,24	149,03	3,79
Finnland	169,11	168,05	167,91	168,97	1,06
Schweden	168,04	168,03	168,24	168,29	0,05
Vereinigtes Königreich	168,26	169,25	168,46	167,39	-1,07
<i>EU</i>	<i>142,78</i>	<i>141,17</i>	<i>139,59</i>	<i>138,41</i>	<i>-1,18</i>

 Quelle: http://ec.europa.eu/agriculture/market-observatory/meat/pigmeat/statistics_en.htm, Europäische Kommission

5) Schweine, Klasse E (EUR/100 kg Schlachtgewicht, kalt)

Woche bis:	07.10.2018	14.10.2018	21.10.2018	28.10.2018	Vorwoche ±
Belgien	105,90	105,40	103,10	104,00	0,90
Bulgarien	172,39	172,28	171,80	172,18	0,38
Tschechien	140,72	140,74	137,31	136,66	-0,65
Dänemark	127,66	126,95	126,53	126,67	0,13
Deutschland	143,81	141,46	140,70	140,32	-0,38
Estland	149,56	146,78	149,26	148,47	-0,79
Griechenland	172,71	172,71	171,79	171,79	0,00
Spanien	141,07	136,97	136,21	132,91	-3,30
Frankreich	133,00	132,00	131,00	130,00	-1,00
Kroatien	147,69	144,81	141,26	143,19	1,93
Irland	140,17	140,04	139,85	139,93	0,08
Italien	-	-	-	-	-
Zypern	189,34	187,67	187,39	184,07	-3,32
Lettland	144,12	146,72	141,07	140,63	-0,45
Litauen	139,06	138,14	133,80	133,97	0,17
Luxemburg	156,90	156,90	156,90	156,90	0,00
Ungarn	145,91	146,85	143,03	142,24	-0,79
Malta	218,00	218,00	218,00	218,00	0,00
Niederlande	123,09	121,18	121,20	121,21	0,01
ÖSTERREICH	146,84	145,42	141,52	140,89	-0,63
Polen	138,61	136,99	134,01	131,34	-2,68
Portugal	163,00	160,00	157,00	154,00	-3,00
Rumänien	147,92	147,63	145,57	144,16	-1,41
Slowenien	155,31	155,38	151,70	151,85	0,15
Slowakei	148,42	146,63	144,82	143,96	-0,86
Finnland	163,57	162,23	162,96	163,96	1,00
Schweden	164,10	163,62	164,76	163,95	-0,81
Vereinigtes Königreich	165,23	166,26	165,56	164,51	-1,05
EU	140,41	138,74	137,43	136,45	-0,99

 Quelle: http://ec.europa.eu/agriculture/market-observatory/meat/pigmeat/statistics_en.htm, Europäische Kommission

6) Ferkel, (EUR/Stück)

Woche bis:	07.10.2018	14.10.2018	21.10.2018	28.10.2018	Vorwoche ±
Belgien	26,00	26,00	26,00	26,00	0,00
Dänemark	40,50	40,35	40,35	40,48	0,13
Deutschland	33,80	34,00	32,80	32,70	-0,10
Spanien	26,66	26,66	26,76	26,86	0,10
Frankreich	21,20	20,60	21,00	20,60	-0,40
Kroatien	41,65	41,72	41,54	41,48	-0,06
Italien	69,08	68,08	65,58	66,42	0,84
Luxemburg	48,09	48,09	48,09	48,09	0,00
Ungarn	31,18	31,10	28,73	32,28	3,55
Malta	91,36	91,36	91,36	91,36	0,00
Niederlande	14,50	14,50	14,50	14,50	0,00
Polen	39,69	40,98	43,99	40,98	-3,01
Portugal	36,00	36,00	36,00	36,00	0,00
Finnland	41,56	41,52	41,45	41,20	-0,25
Schweden	65,20	64,99	64,62	65,43	0,81
Vereinigtes Königreich	52,60	59,46	54,13	53,79	-0,34
EU	33,61	33,84	33,57	33,43	-0,14

Quelle: http://ec.europa.eu/agriculture/market-observatory/meat/pigmeat/statistics_en.htm, Europäische Kommission

M) Preisentwicklung diverser Länder für Schlachtvieh

1) Deutschland gesamt: frei Schlachtstätte je kg SG in EUR ohne MwSt.

Woche bis:	14.10.2018	21.10.2018	28.10.2018	04.11.2018	Vorw. ±
Jungstiere U3	3,86	3,89	3,89	3,91	0,02
Jungstiere R3	3,79	3,81	3,82	3,83	0,01
Jungstiere O3	3,47	3,49	3,51	3,51	0,00
Kalbinnen R3	3,68	3,70	3,69	3,67	-0,02
Kühe R3	3,05	3,05	3,02	2,98	-0,04
Kühe O3	2,79	2,78	2,76	2,69	-0,07
Kälber, pauschal	4,53	4,53	4,65	4,50	-0,15
Schweine E	1,39	1,38	1,38	1,38	0,00
Schweine S-P	1,40	1,39	1,39	1,39	0,00
Lämmer, pauschal	5,19	5,18	5,07	4,99	-0,08

Quelle: Bundesministerium für Ernährung, Landwirtschaft und Verbraucherschutz (BLE; Deutschland)

2) Preise frei Schlachtstätte in Bayern*) (EUR/kg Schlachtgewicht)

Woche bis:	14.10.2018	21.10.2018	28.10.2018	04.11.2018	Vorw. ±
Jungstiere U3	3,85	3,90	3,91	3,92	0,01
Jungstiere R3	3,82	3,85	3,88	3,89	0,01
Jungstiere E-P	3,80	3,85	3,87	3,88	0,01
Kalbinnen U3	3,75	3,76	3,77	3,74	-0,03
Kalbinnen R3	3,67	3,69	3,69	3,68	-0,01
Kalbinnen E-P	3,55	3,55	3,56	3,52	-0,04
Kühe U3	3,21	3,21	3,20	3,16	-0,04
Kühe R3	3,08	3,07	3,07	3,03	-0,04
Kühe E-P	2,86	2,85	2,83	2,80	-0,03
Schweine E	1,41	1,40	1,40	1,40	0,00
Schweine S-P	1,43	1,42	1,41	1,41	0,00

*) Abrechnung erfolgt bei Rindern und Schweinen nach Warmgewicht.

Quelle: Bayerischer Bauernverband

3) Italien: Marktbericht Markt Modena - Preise in EUR/kg LG (exkl. USt.)

Nutzkälber/Einsteller	08.10.2018	15.10.2018	22.10.2018	29.10.2018	05.11.2018
Nutzkälber/Fleischrasse Extra Qual.	4,84-5,40	4,64-5,20	4,64-5,20	4,49-5,05	4,49-5,05
Nutzkälber/Fleischrasse	3,18-3,85	3,08-3,75	3,08-3,75	2,93-3,60	2,93-3,60
Einsteller/Limosin	3,03-3,13	3,03-3,13	3,03-3,13	3,03-3,13	3,03-3,13
Einsteller/Kreuzungen	2,70-2,75	2,70-2,75	2,70-2,75	2,70-2,75	2,70-2,75
Schlachtrinder/Jungstiere	08.10.2018	15.10.2018	22.10.2018	29.10.2018	05.11.2018
Limousin	2,82-2,92	2,82-2,92	2,82-2,92	2,82-2,92	2,84-2,94
Charolais u. Kreuzungen 1. Qual.	2,49-2,54	2,49-2,54	2,49-2,54	2,49-2,54	2,51-2,56
Kreuzungen nat. 1. Qual.	2,47-2,51	2,47-2,51	2,47-2,51	2,47-2,51	2,49-2,53
Schwarzbunte 1. Qual.	1,60-1,70	1,60-1,70	1,60-1,70	1,60-1,70	1,60-1,70
Schlachtrinder/Kalbinnen	08.10.2018	15.10.2018	22.10.2018	29.10.2018	05.11.2018
Limousin	2,90-3,00	2,90-3,00	2,90-3,00	2,90-3,00	2,90-3,00
Fleischrasse u. Kreuzungen	2,60-2,67	2,60-2,67	2,60-2,67	2,60-2,67	2,60-2,67

Quelle: www.borsamercimodena.it, Borsa Merci di Modena

Marktbericht Markt Modena - Fleischpreise in EUR/kg

Jungstierfleisch/Hälften	08.10.2018	15.10.2018	22.10.2018	29.10.2018	05.11.2018
Extra Qualität	5,25-5,45	5,25-5,45	5,25-5,45	5,25-5,45	5,28-5,48
1. Qualität	4,55-4,85	4,55-4,85	4,55-4,85	4,55-4,85	4,58-4,88
2. Qualität	4,05-4,45	4,05-4,45	4,05-4,45	4,05-4,45	4,08-4,48
Kalbinnenfleisch/Hälften	08.10.2018	15.10.2018	22.10.2018	29.10.2018	05.11.2018
Extra Qualität	5,40-5,70	5,40-5,70	5,40-5,70	5,40-5,70	5,40-5,70
1. Qualität	4,95-5,35	4,95-5,35	4,95-5,35	4,95-5,35	4,95-5,35
2. Qualität	4,65-4,85	4,65-4,85	4,65-4,85	4,65-4,85	4,65-4,85

Quelle: www.borsamermodena.it, Borsa Merci di Modena

4) Italien: Richtpreis Schlachtschweine in EUR/kg

Notierung vom:	18.10.2018	25.10.2018	31.10.2018
Schlachtschweine 130 - 144 kg LG	1,27	1,27	1,22-1,24

Quelle: www.listinicum.it, Commissione Unica Nazionale

5) Niederlande: Schweine und Ferkel in EUR/kg

Woche bis:	28.10.2018	04.11.2018	11.11.2018
Vion, ab Hof, inkl. USt., in EUR/kg SG Basispreis 56 % MFA, Typ A, 78 - 100 kg	1,35	1,35	1,35
Ferkel (BestPigletPrice), EUR/Stück	24,00	24,50	26,50

Quelle: VDE Varkenshandel

6) Dänemark: Produzentenpreise

Woche bis:	28.10.2018	04.11.2018	11.11.2018
Schlachtschweine, 61 % MFA in EUR/kg	1,11	1,11	1,11

Quelle: Danish Crown

7) Frankreich: Schweine in EUR/kg SG, ab Hof

Woche bis:	28.10.2018	04.11.2018	11.11.2018
Bretagne, 56 % Fleischanteil Montag	1,189	1,180	1,173
Donnerstag	1,187	1,174	-

Quelle: www.marche-porc-breton.com, Marché du Porc Breton

8) Spanien: Mercolleida, Notierungen in EUR

Notierung vom:	18.10.2018	25.10.2018	31.10.2018
Schweine in EUR/kg LG (Cerdo Selecto)	1,09	1,07	1,06
Ferkel (20 kg) in EUR/Stück (Precio Base Lleida)	22,50	23,50	24,50

Quelle: ANAFRIC

Der Marktbericht Vieh und Fleisch erscheint wöchentlich.

Dieser Bericht ist auf der Webseite der
Agrarmarkt Austria (www.ama.at) im Internet verfügbar.

Impressum:

Informationen gemäß § 5 E-Commerce Gesetz und Offenlegung gemäß § 25 Mediengesetz

Medieninhaber, Herausgeber, Vertrieb: Agrarmarkt Austria

Redaktion: GB I Abt. 3 – Referat 08

Dresdner Straße 70

1200 Wien

UID-Nr.: ATU16305503

DVR-Nr.: 0719838

Telefon: +43 1 33151-DW 248

Fax: +43 1 33151-DW 396

E-Mail: preismeldungen@ama.gv.at

Vertretungsbefugt:

Dipl.-Ing. Günter Griesmayr, Vorstandsvorsitzender und Vorstand für den Geschäftsbereich II
Dr. Richard Leutner, Vorstand für den Geschäftsbereich I

Die Agrarmarkt Austria ist eine gemäß § 2 AMA-Gesetz 1992 eingerichtete juristische Person öffentlichen Rechts, deren Aufgaben im § 3 festgelegt sind. Sie unterliegt gemäß § 25 AMA-Gesetz der Aufsicht der Bundesministerin für Nachhaltigkeit und Tourismus.

Hersteller: Eigendruck

Verlagsrechte: Die in dieser Broschüre veröffentlichten Beiträge sind urheberrechtlich geschützt.

Alle Rechte sind vorbehalten. Nachdruck und Auswertung der von der AGRAR-MARKT AUSTRIA erhobenen Daten sind mit Quellenangabe gestattet.

Alle Angaben ohne Gewähr.