



K-Ö
Gemäß des § 3 Abs. 1 Z 1 des AMA-Gesetzes 1992 (BGBl. Nr. 376/1992 i. d. g. F.)
Zertifiziertes Qualitätsmanagement-System nach ÖNORM EN ISO 9001 REG. Nr. 01537/0
Zertifiziertes Informationssicherheits-Managementsystem nach ÖNORM ISO/IEC 27001 REG Nr. 35/0
Zertifiziertes Umweltmanagement-System nach EMAS REG Nr. AT-000680 und ÖNORM EN ISO 14001 REG Nr. 02982/0

AMA
AgrarMarkt Austria

www.ama.at



Marktbericht

VIEH UND FLEISCH | 16. Woche | 19.04.2021 – 25.04.2021

16. AUSGABE 2021

Marktübersicht
Preisbericht Österreich
Markt Österreich
Markt und Preise international

I N H A L T

I.....	MARKTÜBERSICHT	3
II.....	PREISBERICHT ÖSTERREICH	5
	A) Preisbericht	5
	B) Preisbericht – Zukauf EU	8
III.....	MARKT ÖSTERREICH	9
	C) Daten aus der Rinderdatenbank	9
	D) Lebendvermarktung von Nutzkälbern, Jung -und Jährlingsrindern in Österreich	10
	E) Zuchtrinderverkäufe	10
IV.....	GRAFIK ÖSTERREICH	11
	F) Schlachtstierpreise (E-P)	11
	G) Schlachtkalbinnenpreise (E-P)	11
	H) Schlachtkuhpreise (E-P)	11
	I) Schweinehälftenpreise (S-P)	12
	J) Vergleich der Notierungspreise für Ferkel bzw. Schweine	12
	K) Schlachtkälberpreise.....	12
V.....	MARKT UND PREISE INTERNATIONAL	13
	L) EU-Preisspiegel für Schlachtvieh.....	13
	M) Preisentwicklung diverser Länder für Schlachtvieh	19

I MARKTÜBERSICHT

Schlachtkälberpreis gibt nach

Der durchschnittliche Auszahlungspreis der Schlachthöfe (E-P) für Jungstiere stieg in der Berichtswoche um 1 Cent auf EUR 3,95 je kg. Er lag um 11,9 % über dem Niveau des Vorjahres.

Für Schlachtkühe wurde um 3 Cent je kg mehr bezahlt. Der Preis lag bei EUR 2,94 je kg und um 30,1 % über dem Vorjahresniveau.

Der Preis für Kalbinnen blieb unverändert bei EUR 3,69 je kg. Damit lag der Durchschnittspreis um 11,8 % über der Linie des Vorjahres.

Bei Schlachtkälbern sank der Preis um 16 Cent auf EUR 5,80 je kg. Im Vergleich zur Vorjahreswoche ergab das ein Plus von 8,4 %.

Preiserwartungen Rinder für die 17. KW

Laut ARGE Rind ist das Angebot an heimischen Jungstieren relativ stabil, bei einer etwas schwächeren Nachfrage. Derzeit findet im Lebensmitteleinzelhandel eine Umstellung des Sortiments hin zu Kurzbrat-Teilen statt, weshalb einige Teilstücke vom Jungstier kaum zu platzieren sind. Der nach wie vor bestehende Lockdown in der Gastronomie drückt die Nachfrage ebenfalls. Die Preise tendieren leicht nach unten. Erneut konnte mit den Marktpartnern keine Einigung über die Jungstier-Notierung erzielt werden. Bei Schlachtkühen herrscht nach wie vor ein überschaubares Angebot. Die Exporte Richtung Schweiz laufen gut, die Nachfrage aus Frankreich lässt hingegen nach. Die Kuhpreise tendieren nach oben. Bei Schlachtkälbern wirkt sich die rückläufige Nachfrage in Form von leicht sinkenden Preisen aus.

Europaweit wird weiterhin von einem geringen Angebot an Schlachtrindern berichtet. Zugleich hat sich die Nachfrage teilweise etwas beruhigt, wobei es hier Unterschiede zwischen den Kategorien gibt. In Deutschland sind insbesondere Jungstiere durch einen geringeren Bedarf etwas unter Druck gekommen, in den Regionen gibt es mehr oder weniger starke Preisabschläge. Die Nachfrage nach Schlachtkühen bleibt etwas besser und die Preise sind stabil.

Ausgeglichener Schweinemarkt

Der Durchschnittspreis (S-P) für Schlachtschweine sank in der Berichtswoche um 1 Cent je kg. Er lag bei EUR 1,73 je kg und um 10,8 % unter dem Vorjahrespreis.

Der Schlachtpreis für Zuchtsauen sank um 3 Cent auf EUR 1,15 je kg. Im Vergleich zum Vorjahr ergab das ein Minus von 25,3 %.

Laut Österreichischer Schweinebörse lagen Angebot und Nachfrage gleichauf. Der Absatz schlachtreifer Schweine funktionierte im gewünschten Zeitplan. Das Inlandsgeschäft mit Frischfleisch schwächelte zwar, die zumindest mengenmäßig florierenden Exporte nach China federten dieses Manko aber gut ab. Trotzdem entstand in der Vorwoche an der heimischen Schweinebörse eine heftige Preisdiskussion. Mit dem Argument der bereits bestehenden Preisdifferenz forderten einige Abnehmer eine Rücknahme um 8 Cent wie in Deutschland. Angesichts des ausgewogenen Lebendmarktes einigte man sich auf einen Kompromiss von -4 Cent. Aktuell bleibt die Mastschweine-Notierung unverändert, sie beträgt bis zum 5. Mai EUR 1,58 je kg.

Ferkelnachfrage reduziert

Auf dem österreichischen Ferkelmarkt ging die Nachfrage gegenüber den Vorwochen etwas zurück. Viele Mäster konzentrierten sich auf die anstehende Feldarbeit. In Nieder- und Oberösterreich wurden die noch vorhandenen Wartezeiten im Ferkelbezug kürzer. Die Ferkelnotierung bleibt in der 17. Kalenderwoche unverändert bei EUR 2,80 je kg. Europaweit dämpften die teilweise sinkenden Schweinepreise die Ferkelnachfrage. In Spanien, Deutschland und den Niederlanden gaben die Notierungen deutlich nach.

EU-Schweinemarkt: Unterschiedliche Verhältnisse

Der EU-Schweinemarkt entwickelte sich erneut uneinheitlich. Nachfrageüberhänge und die enttäuschende Fleischnachfrage führten in Deutschland und einigen Nachbarländern zu Preissenkungen. In Frankreich wurden die angebotenen Mengen dagegen als knapp und die Nachfrage als lebhaft beschrieben – steigende Preise waren die logische Folge. Viele Mitgliedsländer verzeichneten konstante Notierungen.

In Deutschland hat sich der Schlachtschweinemarkt wieder stabilisiert. Die Angebotsüberhänge sind weitgehend abgebaut. Im Fleischhandel fehlen jedoch fortgesetzt belebende Impulse. Die erwarteten Temperaturanstiege sollen diese liefern und weitere Rückschläge durch feiertagsbedingt ausfallende Schlachttage verhindern. Der Vereinigungspreis für Schlachtschweine bleibt im Zeitraum 29. April bis 5. Mai unverändert bei EUR 1,42 je kg.

II PREISBERICHT ÖSTERREICH

A) Preisbericht für die 16. Woche, 19. April 2021 bis 25. April 2021

1) Auszahlungspreise inkl. Zu- und Abschläge*) (EUR/kg, exkl. USt.) frei Schlachthof und Umsatzmengen (Stück) der meldepflichtigen Schlachthöfe, Herkunft Österreich

Österreich ¹⁾	15. Woche 21		16. Woche 21		Vorw. ±	16. KW 20
	EUR/kg	Stück	EUR/kg	Stück	EUR/kg	EUR/kg
Jungstiere U3	3,99	945	4,00	960	0,01	3,58
Jungstiere R3	3,93	279	3,91	277	-0,02	3,51
Jungstiere E-P	3,94	3.332	3,95	3.268	0,01	3,53
Ochsen U3	4,38	130	4,41	137	0,03	4,20
Ochsen R3	4,25	135	4,32	136	0,07	3,79
Ochsen E-P ⁴⁾	4,22	439	4,33	479	0,11	3,95
Kühe R3	3,03	336	3,05	310	0,02	2,37
Kühe O3	2,81	136	2,75	117	-0,06	2,18
Kühe E-P	2,91	2.102	2,94	1.938	0,03	2,26
Kalbinnen U3	3,81	422	3,86	406	0,05	3,50
Kalbinnen R3	3,72	273	3,71	334	-0,01	3,24
Kalbinnen E-P	3,69	1.216	3,69	1.181	0,00	3,30
Schweine S ²⁾	1,78	48.200	1,76	49.147	-0,02	1,97
Schweine E ²⁾	1,66	20.829	1,66	20.592	0,00	1,86
Schweine U ²⁾	1,66	1.053	1,47	1.010	0,00	1,63
Schweine S-P ²⁾	1,74	70.139	1,73	70.816	-0,01	1,94
Zuchtsauen	1,18	1.049	1,15	1.248	-0,03	1,54
Kälber E-P ³⁾	5,96	296	5,80	265	-0,16	5,35
Jungrinder E-P ³⁾	4,76	188	4,80	182	0,04	4,81

Quelle: AMA

Niederösterreich	15. Woche 21		16. Woche 21		Vorw. ±	16. KW 20
	EUR/kg	Stück	EUR/kg	Stück	EUR/kg	EUR/kg
Jungstiere U3	3,99	155	3,97	173	-0,02	3,60
Jungstiere R3	3,92	51	3,89	48	-0,03	3,48
Jungstiere E-P	3,96	711	3,93	717	-0,03	3,53
Ochsen U3	-	-	-	-	-	-
Ochsen R3	-	-	-	-	-	-
Ochsen E-P ⁴⁾	-	-	-	-	-	-
Kühe R3	2,97	51	3,04	74	0,07	2,32
Kühe O3	-	-	2,61	15	-	2,07
Kühe E-P	2,87	350	2,92	339	0,05	2,25
Kalbinnen U3	3,84	90	3,70	84	-0,14	3,36
Kalbinnen R3	3,60	40	3,71	47	0,11	3,15
Kalbinnen E-P	3,72	221	3,68	206	-0,04	3,25
Schweine S ²⁾	1,79	7.967	1,79	7.950	0,00	1,99
Schweine E ²⁾	1,67	3.487	1,68	3.458	0,01	1,87
Schweine U ²⁾	1,45	151	1,46	206	0,01	1,64
Schweine S-P ²⁾	1,75	11.605	1,75	11.618	0,00	1,95
Zuchtsauen	1,18	301	1,17	293	-0,01	1,54
Kälber E-P ³⁾	-	-	-	-	-	-
Jungrinder E-P ³⁾	-	-	-	-	-	-

*) z.B. BIO, Mengenzuschläge, Markenprogramme, Klassifizierungskosten

1) Inkl. Salzburg und Kärnten, aus Datenschutzgründen können diese Preise und Umsatzmengen nicht veröffentlicht werden

2) Abrechnung erfolgt nach Warmgewicht

3) Inkl. Tirol, aus Datenschutzgründen können Bundesländerpreise und Umsatzmengen nicht veröffentlicht werden

4) Aus Datenschutzgründen können Bundesländerwerte der einzelnen Qualitätsklassen nicht veröffentlicht werden

Quelle: AMA

Auszahlungspreise inkl. Zu- und Abschläge*) (EUR/kg, exkl. USt.) frei Schlachthof und
 Umsatzmengen (Stück) der meldepflichtigen Schlachthöfe, Herkunft Österreich

Oberösterreich	15. Woche 21		16. Woche 21		Vorw. ±	16. KW 20
	EUR/kg	Stück	EUR/kg	Stück	EUR/kg	EUR/kg
Jungstiere U3	3,99	474	4,02	475	0,03	3,57
Jungstiere R3	3,97	128	3,93	133	-0,04	3,52
Jungstiere E-P	3,94	1.656	3,97	1.588	0,03	3,52
Ochsen U3	-	-	-	-	-	-
Ochsen R3	-	-	-	-	-	-
Ochsen E-P ⁴⁾	-	-	-	-	-	-
Kühe R3	3,04	140	3,01	110	-0,03	2,39
Kühe O3	2,90	53	2,77	33	-0,13	2,19
Kühe E-P	2,98	821	2,99	709	0,01	2,34
Kalbinnen U3	3,63	130	3,64	99	0,01	3,25
Kalbinnen R3	3,65	87	3,62	122	-0,03	3,17
Kalbinnen E-P	3,54	429	3,55	403	0,01	3,18
Schweine S ²⁾	1,76	16.276	1,75	16.497	-0,01	1,96
Schweine E ²⁾	1,66	7.208	1,66	6.539	0,00	1,85
Schweine U ²⁾	1,53	372	1,56	264	0,03	1,64
Schweine S-P ²⁾	1,73	23.908	1,72	23.349	-0,01	1,93
Zuchtsauen	1,19	298	1,14	348	-0,05	1,53
Kälber E-P ³⁾	-	-	-	-	-	-
Jungrinder E-P ³⁾	-	-	-	-	-	-

Quelle: AMA

Steiermark	15. Woche 21		16. Woche 21		Vorw. ±	16. KW 20
	EUR/kg	Stück	EUR/kg	Stück	EUR/kg	EUR/kg
Jungstiere U3	3,96	57	3,97	69	0,01	3,57
Jungstiere R3	3,89	26	-	-	-	3,50
Jungstiere E-P	3,92	299	3,94	325	0,02	3,57
Ochsen U3	-	-	-	-	-	-
Ochsen R3	-	-	-	-	-	-
Ochsen E-P ⁴⁾	-	-	-	-	-	-
Kühe R3	2,95	60	3,00	46	0,05	-
Kühe O3	2,77	13	-	-	-	-
Kühe E-P	2,89	300	2,87	278	-0,02	-
Kalbinnen U3	3,97	115	4,08	157	0,11	-
Kalbinnen R3	3,86	65	3,71	83	-0,15	-
Kalbinnen E-P	3,85	263	3,89	299	0,04	-
Schweine S ²⁾	1,78	23.146	1,77	23.984	-0,01	1,98
Schweine E ²⁾	1,66	9.768	1,66	10.306	0,00	1,86
Schweine U ²⁾	1,43	520	1,43	528	0,00	1,62
Schweine S-P ²⁾	1,74	33.439	1,73	34.832	-0,01	1,94
Zuchtsauen	1,17	433	1,15	582	-0,02	1,54
Kälber E-P ³⁾	-	-	-	-	-	-
Jungrinder E-P ³⁾	-	-	-	-	-	-

*) z.B. BIO, Mengenzuschläge, Markenprogramme, Klassifizierungskosten

1) Inkl. Salzburg und Kärnten, aus Datenschutzgründen können diese Preise und Umsatzmengen nicht veröffentlicht werden

2) Abrechnung erfolgt nach Warmgewicht

3) Inkl. Tirol, aus Datenschutzgründen können Bundesländerpreise und Umsatzmengen nicht veröffentlicht werden

4) Aus Datenschutzgründen können Bundesländerwerte der einzelnen Qualitätsklassen nicht veröffentlicht werden

Quelle: AMA

2) Notierungspreise in EUR/kg (exkl. USt.):

Schweinebörse Österreich	15.04.21-21.04.21	22.04.21-28.04.21	29.04.21-05.05.21
Mastschw. 56 % MFA (notiert frei Rampe)	1,62	1,58	1,58
Zuchten (notiert frei Rampe)	1,24	1,21	1,21

EZG Gut Streitdorf	15. Woche 21	16. Woche 21	17. Woche 21
ÖHYB-Ferkel bis 25 kg	2,80	2,80	2,80

Quelle: Erzeugergemeinschaften

3) Schafpreise in EUR/kg (exkl. USt.) für Frischware:

	14. Woche 21	15. Woche 21	16. Woche 21
Schlachtlämmer (17 - 22 kg SG)	6,06	6,09	6,07

Quelle: AMA

4) Verkaufspreise der Österr. Schaf- und Ziegenbörse in EUR/kg (exkl. USt.) für die 16. Woche 2021:

Lebendpreis	Stück	Gesamtgewicht	Durchschnittspreis
Lämmer Kategorie I	977	39.964,00	2,57
Lämmer Kategorie I (Bio)	12	562,00	2,61
Lämmer Kategorie II / III	19	689,00	1,95
Lämmer Kategorie II / III (Bio)	12	415,00	2,18
Altschafe / Altwidder	133	10.122,45	0,65
Altziegen / Altböcke	7	304,95	0,74
Kitze	18	224,00	2,45
Kitze (Bio)	-	-	-
Fleischpreise	Stück	Gesamtgewicht	Durchschnittspreis
Lämmer Kategorie I	193	3.874,00	5,86
Lämmer Kategorie I (Bio)	153	3.178,33	6,56
Lämmer Kategorie II / III	-	-	-
Lämmer Kategorie II / III (Bio)	-	-	-
Altschafe / Altwidder	-	-	-
Altziegen / Altböcke	51	1.506,06	1,94
Kitze (Bio)	59	511,07	7,96

Quelle: Österreichische Schaf- und Ziegenbörse reg. Gen. m. b. H.

5) Preis- bzw. Markterwartungen für Schlachtrinder in EUR/kg, exkl. USt.:

Rinderbörse Österreich	15. Woche 2021	16. Woche 2021	17. Woche 2021
Jungstier HK R2/3	*)	*)	*)
Kalbin HK R2/3	2,95	2,95	2,95
Kuh HK R2/3	2,39	2,42	2,45
Schlachtkälber HK R2/3	5,75	5,65	5,55

*) Notierung ausgesetzt

Quelle: www.rinderboerse.at

6) Marktpreise für Futtermittelmischungen in EUR/100kg, exkl. USt.:

	Jänner 2021	Februar 2021	März 2021
Schweinemastfutter (Alleinfutter) GVO frei	29,72	30,65	31,41
Schweinemastfutter (Alleinfutter) GVO	25,90	26,79	27,52

Gewichtete Durchschnittspreise; frei Betrieb; Mindestabnahmemenge ca. 3 Tonnen lose Staffel; konventionelles Futter, exkl. BIO-Ware

Quelle: AMA

B) Preisbericht – Zukauf EU* für 01. März 2021 bis 04. April 2021

1) Preise (EUR/kg, exkl. USt.) und Umsatzmengen (Stück) der meldepflichtigen Schlachthöfe

	Februar 2021		März 2021		± Vormonat	März 2020
	EUR/kg	Stück	EUR/kg	Stück	EUR/kg	EUR/kg
Deutschland						
Jungtiere E-P	3,43	2	2,76	1	-0,67	3,51
Stierfleisch E-P	3,03	2	3,20	6	0,17	2,70
Kühe E-P	2,04	4	2,62	30	0,58	2,49
Schweine S-P **	1,26	48.219	1,52	52.357	0,26	1,96
Slowenien						
Jungtiere E-P	3,30	261	3,37	480	0,07	3,40
Stierfleisch E-P	3,14	26	3,11	58	-0,03	2,94
Kühe E-P	2,44	554	2,64	768	0,20	2,60
Kalbinnen E-P	3,15	130	3,23	200	0,08	3,19
Schweine S-P **	1,41	717	1,65	1.448	0,24	2,04
Tschechien						
Jungtiere E-P	3,42	1.104	3,43	1.377	0,01	3,34
Stierfleisch E-P	3,29	52	3,31	74	0,02	3,14
Kühe E-P	2,46	1.084	2,66	1.805	0,20	2,60
Kalbinnen E-P	3,17	626	3,20	909	0,03	3,08
Schweine S-P **	1,29	1.555	1,54	1.793	0,25	1,92
Slowakei						
Jungtiere E-P	3,18	77	3,16	102	-0,02	3,19
Stierfleisch E-P	3,01	72	3,09	35	0,08	2,88
Kühe E-P	2,15	202	2,43	357	0,28	2,25
Kalbinnen E-P	2,36	55	2,65	79	0,29	3,09
Ungarn						
Jungtiere E-P	3,26	420	3,34	440	0,08	3,31
Stierfleisch E-P	3,05	57	3,06	50	0,01	3,15
Kühe E-P	2,46	585	2,59	394	0,13	2,54
Kalbinnen E-P	3,06	240	3,09	201	0,03	3,19
Schweine S-P **	1,37	1.504	1,58	2.073	0,21	1,96
Kroatien						
Kühe E-P	2,25	209	2,57	427	0,32	2,55
Kalbinnen E-P	2,91	17	2,84	30	-0,07	3,07
Schweine S-P **	1,34	957	1,65	1.894	0,31	2,01
Niederlande						
Schweine S-P **	1,47	5.729	1,71	6.797	0,24	2,05
Frankreich						
Jungtiere E-P	-	-	3,53	30	-	-
Stierfleisch E-P	-	-	2,98	1	-	-
Rumänien						
Jungtiere E-P	3,21	25	-	-	-	3,18
Dänemark						
Kühe E-P	1,95	1	2,93	1	0,98	-
Schweine S-P **	1,44	44	-	-	-	-
Lettland						
Jungtiere E-P	-	-	3,36	1	-	-
Kalbinnen E-P	3,29	14	3,43	21	0,14	-

* Schlachttiere wurden aus EU-Staaten lebend zugekauft und in Österreich geschlachtet

** Abrechnung erfolgt nach Warmgewicht

Quelle: AMA

III MARKT ÖSTERREICH

C) Daten aus der Rinderdatenbank

2021		Jän.	Feb.	März	April	Mai	Juni	Juli	Aug.	Sept.	Okt.	Nov.	Dez.	Jahr				
Schlachtungen bis 8 Monate																		
AT 1)	♂	2.899	3.137	4.248										10.284				
	♀	1.438	1.586	2.376										5.400				
andere Länder 2)	♂	5	0	7										12				
	♀	0	4	6										10				
Schlachtungen über 8 Monate																		
AT 1)	♂	18.302	19.642	25.167										63.111				
	♀	18.608	17.951	22.297										58.856				
andere Länder 2)	♂	2.490	2.190	2.654										7.334				
	♀	5.190	4.358	5.143										14.691				
Schlachtungen gesamt																		
AT 1)	♂	21.201	22.779	29.415										73.395				
	♀	20.046	19.537	24.673										64.256				
	gesamt	41.247	42.316	54.088										137.651				
andere Länder 2)	♂	2.495	2.190	2.661										7.346				
	♀	5.190	4.362	5.149										14.701				
	gesamt	7.685	6.552	7.810										22.047				
Versendungen und Exporte von Lebendrindern in Stück																		
in EU-Länder	♂	3.667	3.139	3.063										9.869				
	♀	2.486	2.416	3.158										8.060				
Zugänge und Importe von Lebendrindern in Stück																		
aus EU-Ländern	♂	32	16	16										64				
	♀	132	88	46										266				
Schlachtungen gesamt, getrennt nach Herkunftsländern für Jänner bis März 2021																		
	BE	CH	CZ	DE	DK	FR	HR	HU	IT	LU	LV	NL	PL	RO	SI	SK	UK	ges.
♂	0	0	3.901	148	1	47	3	1.551	5	1	46	41	15	125	1.003	459	0	7.346
♀	1	10	6.744	200	7	53	1.048	2.995	1	2	50	6	9	4	2.219	1.351	1	14.701
gesamt	1	10	10.645	348	8	100	1.051	4.546	6	3	96	47	24	129	3.222	1.810	1	22.047
in %	0,00	0,05	48,28	1,58	0,04	0,45	4,77	20,62	0,03	0,01	0,44	0,21	0,11	0,59	14,61	8,21	0,00	100,00

1) Geburt und Schlachtung der Rinder in Österreich

2) Geburt der Rinder nicht in Österreich, geschlachtet in Österreich

AT= Österreich, ♂= männlich, ♀=weiblich, BE= Belgien, BG= Bulgarien, CH= Schweiz, CZ= Tschechien, DE= Deutschland, DK= Dänemark, EE= Estland, EL= Griechenland, ES= Spanien, FR= Frankreich, HR= Kroatien, HU= Ungarn, IE= Irland, IT= Italien, LT= Litauen, LU= Luxemburg, LV= Lettland, NL= Niederlande, PL= Polen, PT= Portugal, RO= Rumänien, SE= Schweden, SI= Slowenien, SK= Slowakei, UK= Vereinigtes Königreich

Quelle: AMA

D) Lebendvermarktung von Nutzkälbern, Jung- und Jährlingsrindern in Österreich

1) Männliche Nutzkälber zwischen 8 Tagen und vier Wochen in EUR/Stück (exkl. USt.)

	16. Woche 21			16. KW 20
	Stück	Ø Gewicht	EUR/Stück	EUR/Stück
Stierkälber - Milchrasen	46	66,78	115,38	73,35
Stierkälber - Fleischrasen *)	144	80,83	348,95	315,02

*) Fleischrasen, Zweinutzungsrasen oder aus einer Kreuzung mit einer Fleischrasse

Quelle: AMA

2) Jungrinder und Jährlingsrinder in EUR/kg (exkl. USt.)

	16. Woche 21			16. KW 20
	Stück	Ø Gewicht	EUR/kg	EUR/kg
Jungrinder	299	333,12	2,38	2,29
Jährlingsrinder - männlich	12	376,75	1,76	1,69
Jährlingsrinder - weiblich	11	428,64	1,80	1,92

Jungrinder: männlich und weiblich, 6 bis 11 Monate, zur Mastung; Jährlingsrinder: 12 bis 23 Monate, zur Mastung

Quelle: AMA

E) Zuchtrinderverkäufe

1) Versteigerungen, Nettopreise in EUR

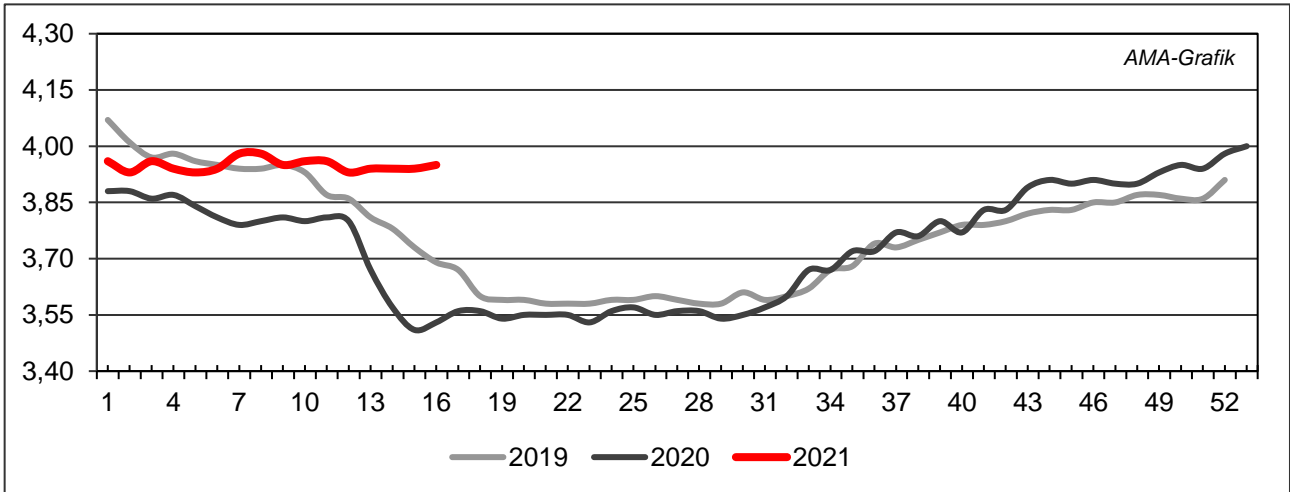
Bergland, am 14. April 2021

	Rasse	aufgetrieben	verkauft	Gesamterlös
Stiere	Fleckvieh	9	8	16.600,00
Kühe	Fleckvieh	51	49	101.880,00
Kalbinnen	Fleckvieh	181	179	338.350,00
Zuchtkälber weiblich	Fleckvieh	100	99	56.310,00
Kühe	Holstein	10	8	15.740,00
Kalbinnen	Holstein	2	2	3.340,00
Kühe	Brown Swiss	1	1	2.240,00
Kalbinnen	Brown Swiss	4	4	7.160,00

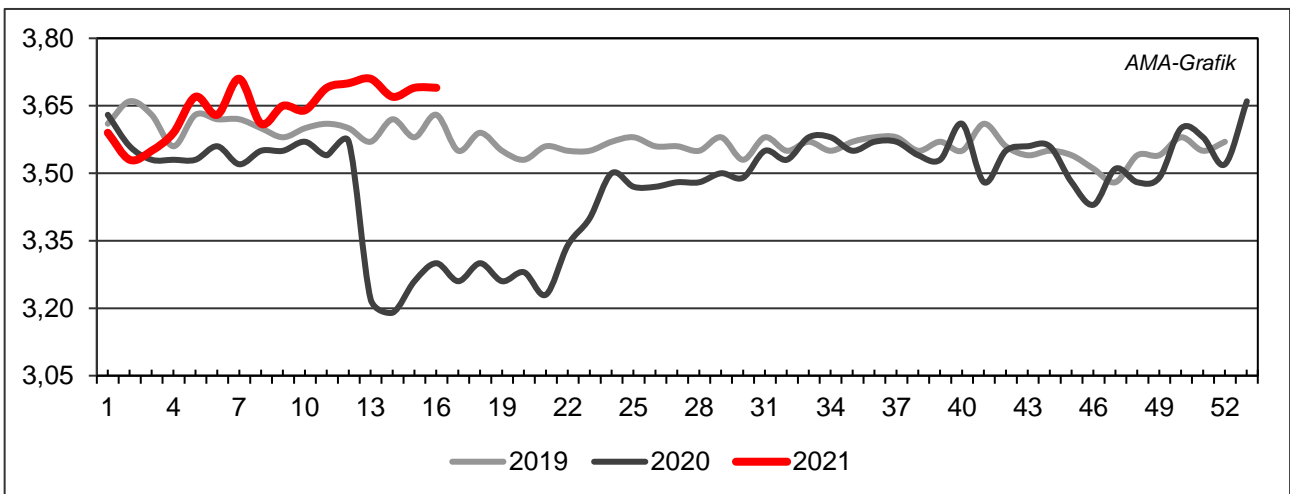
Quelle: NÖ Genetik Rinderzuchtverband

IV GRAFIK ÖSTERREICH

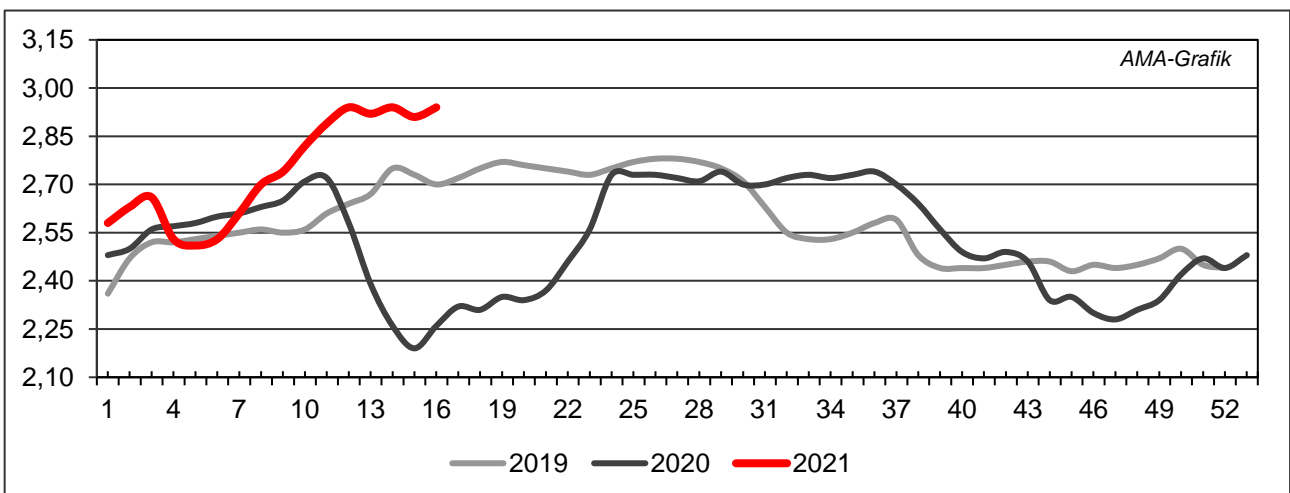
F) Schlachtstierpreise (E-P) in EUR/kg, exkl. USt.



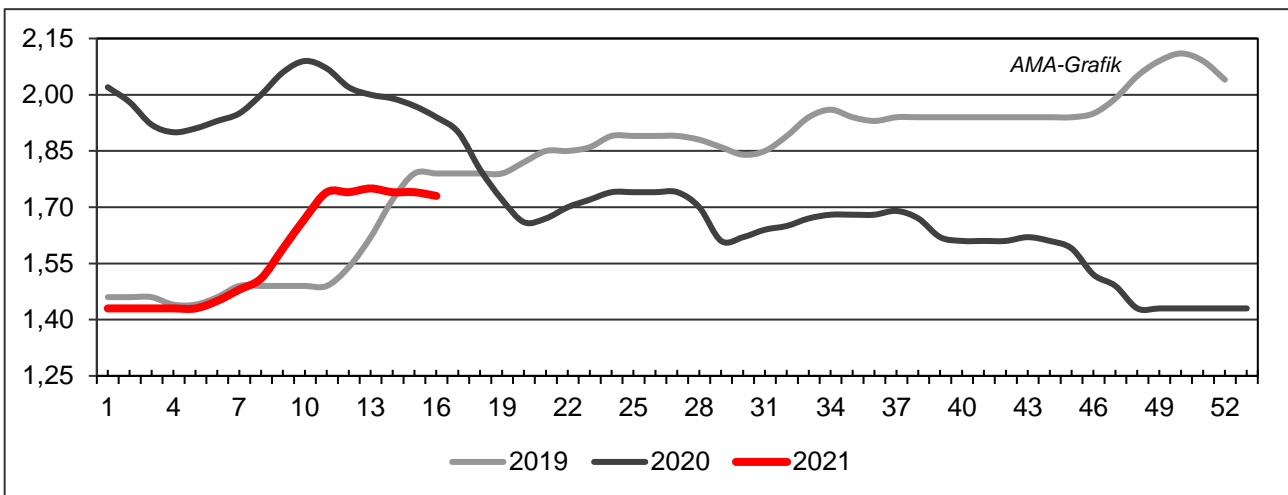
G) Schlachtkalbinnenpreise (E-P) in EUR/kg, exkl. USt.



H) Schlachtkuhpreise (E-P) in EUR/kg, exkl. USt.

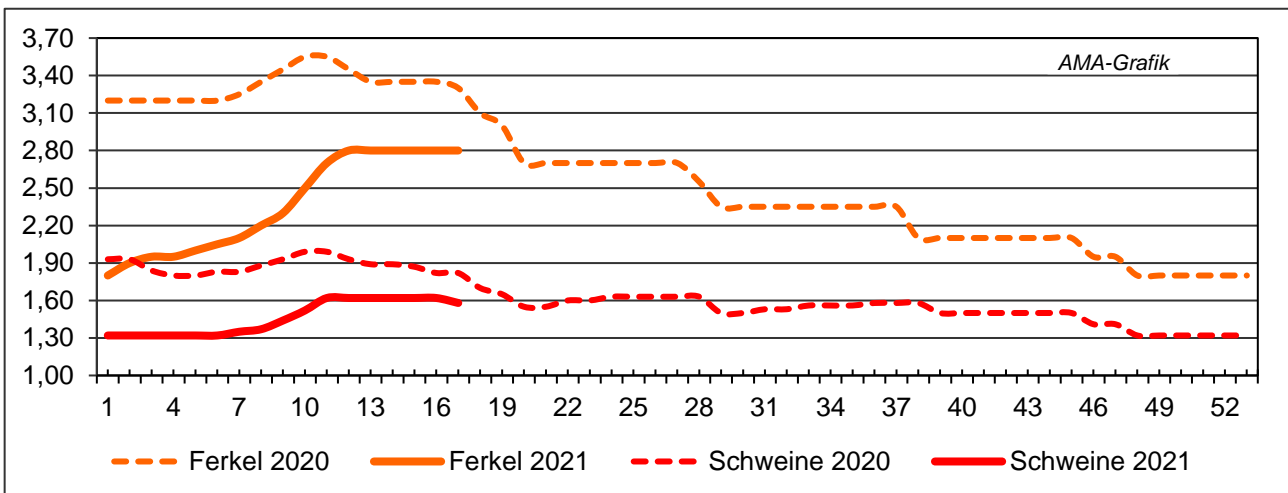


I) Schweinehälftenpreise (S-P) in EUR/kg, exkl. USt.



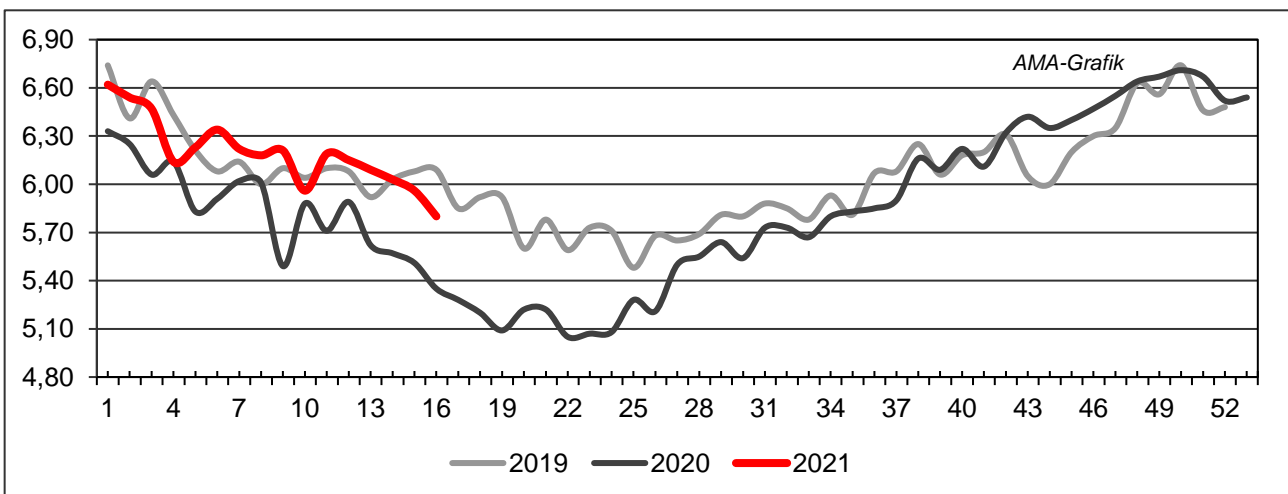
Quelle: AMA

J) Vergleich der Notierungspreise für Ferkel bzw. Schweine in EUR/kg, exkl. USt.



Quelle: Erzeugergemeinschaften

K) Schlachtkälberpreise in EUR/kg, exkl. USt.



Quelle: AMA

V MARKT UND PREISE INTERNATIONAL

L) EU-Preisspiegel für Schlachtvieh

1) Marktpreise für die Qualitätsklassen URO (EUR/100 kg Schlachtgewicht, kalt) der Mitgliedsländer

Woche bis:	Jungstierfleisch A UR(O)			Ochsenfleisch C UR(O)			Jungrinder Z UR(O)		
	04.04.2021	11.04.2021	18.04.2021	04.04.2021	11.04.2021	18.04.2021	04.04.2021	11.04.2021	18.04.2021
Belgien	336,59	336,63	336,73	-	-	-	-	-	-
Bulgarien	-	-	-	-	-	-	-	-	-
Tschechien	324,40	327,57	328,52	-	-	-	-	-	-
Dänemark	312,47	311,98	312,86	-	-	-	342,37	341,01	341,15
Deutschland	384,24	388,70	392,87	-	-	-	-	-	-
Estland	308,78	-	-	-	-	-	-	-	-
Irland	-	-	-	393,32	398,43	405,97	-	-	-
Griechenland	423,83	401,65	401,65	-	-	-	-	-	-
Spanien	361,32	363,64	362,89	-	-	-	371,55	373,64	371,94
Frankreich	378,86	379,51	378,82	343,05	338,20	338,43	-	-	-
Kroatien	345,57	343,89	342,90	-	-	-	-	-	-
Italien	377,60	382,55	384,77	-	-	-	434,05	428,85	430,24
Zypern	-	-	-	-	-	-	-	-	-
Lettland	243,67	266,27	290,97	-	-	-	263,07	269,43	239,50
Litauen	290,95	294,52	287,81	-	-	-	-	-	-
Luxemburg	-	389,80	-	-	-	-	-	-	-
Ungarn	209,46	190,41	204,05	-	-	-	-	-	-
Malta	-	-	-	-	-	-	-	-	-
Niederlande	344,98	349,58	336,17	-	-	-	340,56	336,38	330,12
ÖSTERREICH	374,88	374,96	376,32	-	-	-	473,90	465,81	468,59
Polen	318,45	324,17	331,00	-	-	-	293,29	298,93	290,99
Portugal	364,87	366,02	365,94	-	-	-	359,30	361,99	356,46
Rumänien	311,42	307,84	308,18	-	-	-	301,56	323,55	294,26
Slowenien	321,11	318,82	322,07	-	-	-	413,53	329,32	341,42
Slowakei	312,99	319,94	312,02	-	-	-	-	-	-
Finnland	371,27	370,57	366,45	-	-	-	-	-	-
Schweden	467,35	471,19	474,46	-	-	-	439,74	489,98	468,39
EU	368,70	371,39	373,29	383,69	386,89	393,03	363,81	365,62	362,27

Quelle: http://ec.europa.eu/agriculture/market-observatory/meat/beef/statistics_en.htm, Europäische Kommission

2) Rinder (EUR/100 kg Schlachtgewicht, kalt)

Woche bis:	Jungrinder R3			Jungstiere R3			Ochsen R3			Kühe O3			Kalbinnen R3		
	04.04.	11.04.	18.04.	04.04.	11.04.	18.04.	04.04.	11.04.	18.04.	04.04.	11.04.	18.04.	04.04.	11.04.	18.04.
Belgien	-	-	-	297,43	297,43	297,58	-	-	-	257,75	257,70	257,88	319,50	321,00	322,50
Bulgarien	-	-	-	-	-	-	-	-	-	222,43	217,53	176,60	-	-	-
Tschechien	-	-	-	321,49	330,98	332,52	-	-	-	237,15	235,85	241,34	272,52	269,87	264,18
Dänemark	334,13	336,81	336,29	329,56	328,61	323,78	434,17	394,09	434,45	275,78	280,74	283,44	319,88	331,70	335,48
Deutschland	-	-	-	391,57	396,10	401,37	451,07	398,88	427,46	298,98	303,39	309,23	348,36	349,54	351,14
Estland	-	-	-	-	306,00	-	-	-	-	238,39	240,57	241,89	-	-	261,12
Irland	-	382,93	388,46	370,20	372,98	380,77	386,11	390,36	397,48	312,23	317,63	321,93	390,59	394,44	400,24
Griechenland	-	-	-	429,00	383,69	383,69	-	-	-	182,50	192,00	192,00	-	-	-
Spanien	380,47	382,41	382,89	366,93	356,77	358,65	-	-	-	257,56	259,16	259,70	352,48	370,30	381,79
Frankreich	-	-	-	382,00	382,00	380,00	373,00	373,00	368,00	317,00	316,00	318,00	416,00	417,00	415,00
Kroatien	-	-	-	351,73	349,20	348,69	-	-	-	250,95	-	-	372,07	370,85	372,08
Italien	388,62	-	440,27	350,18	339,65	354,17	388,00	-	379,18	278,36	277,24	277,70	402,58	341,54	328,36
Zypern	-	-	-	-	-	-	-	-	-	-	-	-	-	-	-
Lettland	-	-	-	276,53	-	263,86	-	-	-	209,06	243,93	224,78	246,58	279,44	239,04
Litauen	-	-	-	284,73	282,86	282,76	-	-	-	254,18	264,04	265,72	263,91	245,55	291,01
Luxemburg	-	-	-	363,13	379,89	349,44	345,51	-	374,95	282,23	278,60	276,99	396,19	387,54	402,11
Ungarn	-	-	-	-	-	239,40	-	-	-	185,07	196,06	201,11	189,59	194,18	177,92
Malta	-	-	-	-	-	-	-	-	-	-	-	-	-	-	-
Niederlande	352,00	349,00	347,00	348,00	349,00	333,00	-	-	-	296,00	300,00	298,00	350,00	356,00	360,00
ÖSTERREICH	495,18	465,08	472,00	384,31	387,94	390,17	423,60	427,50	438,82	268,83	276,63	267,91	359,62	363,79	368,48
Polen	-	-	-	314,70	321,64	327,34	-	-	-	257,93	262,38	270,18	306,72	320,76	326,02
Portugal	369,59	379,25	360,00	378,09	382,08	373,18	-	-	-	219,97	206,00	212,89	378,05	387,55	375,33
Rumänien	-	-	-	-	318,76	320,56	-	-	314,57	241,69	249,16	248,52	285,63	288,65	272,97
Slowenien	-	-	-	330,95	324,98	330,16	321,54	321,54	314,24	236,72	218,80	231,95	304,80	314,13	313,33
Slowakei	-	-	-	342,05	345,01	365,45	-	-	-	180,09	183,65	178,64	-	-	-
Finnland	-	-	-	385,54	382,57	378,85	-	-	-	306,74	310,81	306,56	377,84	369,18	384,27
Schweden	465,64	482,18	474,97	462,03	469,86	472,31	478,04	459,79	476,35	421,14	424,01	425,82	457,44	461,55	464,83
EU	372,85	374,86	374,10	375,66	376,87	379,71	390,35	391,53	396,99	291,45	294,08	297,00	377,54	380,83	382,97

 Quelle: http://ec.europa.eu/agriculture/market-observatory/meat/beef/statistics_en.htm, Europäische Kommission

3) Marktpreis für geschlachtete Schafe (EUR/100 kg)

	Woche bis:	28.03.2021	04.04.2021	11.04.2021	18.04.2021	Vorwoche ±
SCHWERE LÄMMER	Belgien	604,00	604,90	604,70	604,70	0,00
	Deutschland	734,51	765,41	772,00	755,76	-16,24
	Spanien	623,61	627,53	631,40	632,90	1,50
	Frankreich	750,00	765,00	753,00	756,00	3,00
	Kroatien	685,57	557,73	640,95	660,71	19,76
	Irland	724,18	723,63	757,84	779,25	21,41
	Italien	537,00	539,00	539,00	535,00	-4,00
	Zypern	561,00	560,00	559,00	560,00	1,00
	Lettland	476,85	558,48	358,80	480,37	121,57
	Litauen	-	555,58	-	588,18	-
	Ungarn	739,73	700,33	715,38	711,31	-4,07
	Niederlande	658,42	646,17	650,26	681,01	30,75
	ÖSTERREICH	603,00	624,00	606,00	609,00	3,00
	Portugal	560,00	560,00	560,00	560,00	0,00
	Rumänien	245,54	244,47	249,99	288,42	38,43
	Slowenien	585,45	568,64	573,47	614,54	41,07
	Finnland	395,76	395,76	395,76	395,76	0,00
	Schweden	661,87	673,53	661,68	691,68	30,00
	<i>EU</i>	<i>681,20</i>	<i>688,95</i>	<i>694,01</i>	<i>701,48</i>	<i>7,47</i>
	LEICHTE LÄMMER	Bulgarien	614,10	614,47	613,53	631,87
Griechenland		468,55	458,27	463,43	463,43	0,00
Spanien		642,35	646,28	647,59	648,64	1,05
Kroatien		749,27	682,69	695,11	734,43	39,32
Italien		722,00	738,00	613,00	610,00	-3,00
Lettland		434,41	459,14	424,99	418,17	-6,82
Ungarn		791,99	784,46	774,37	773,18	-1,19
Portugal		686,30	704,20	676,60	692,10	15,50
Slowenien		568,06	568,59	583,66	580,11	-3,55
<i>EU</i>		<i>605,10</i>	<i>606,67</i>	<i>586,51</i>	<i>587,30</i>	<i>0,79</i>

 Quelle: http://ec.europa.eu/agriculture/sheep-goats/presentations/index_en.htm, Europäische Kommission

4) Schweine, Klasse S (EUR/100 kg Schlachtgewicht, kalt)

Woche bis:	28.03.2021	04.04.2021	11.04.2021	18.04.2021	Vorwoche ±
Belgien	150,12	150,39	150,23	150,25	0,02
Tschechien	142,75	143,20	144,54	146,46	1,92
Dänemark	161,24	162,29	163,23	163,64	0,41
Deutschland	158,80	158,97	158,84	158,82	-0,02
Estland	147,91	150,77	155,62	154,66	-0,96
Griechenland	175,11	174,98	173,81	173,81	0,00
Spanien	179,63	186,25	186,66	186,38	-0,28
Frankreich	154,00	156,00	157,00	159,00	2,00
Kroatien	141,79	144,76	143,11	145,87	2,76
Irland	156,14	160,04	159,88	163,82	3,94
Lettland	162,73	163,10	162,32	160,00	-2,32
Litauen	162,62	162,81	159,65	157,58	-2,07
Ungarn	157,13	157,08	157,39	155,84	-1,55
Niederlande	149,54	149,46	149,53	149,40	-0,13
ÖSTERREICH	178,14	178,93	178,53	178,17	-0,36
Polen	153,84	151,62	153,45	154,29	0,85
Portugal	187,00	194,00	194,00	194,00	0,00
Rumänien	149,82	147,86	142,83	144,72	1,90
Slowenien	184,90	184,83	187,11	185,42	-1,69
Slowakei	151,72	151,27	150,01	146,75	-3,26
Finnland	164,15	164,51	166,12	166,12	0,00
Schweden	198,84	197,25	198,76	199,47	0,71
<i>EU</i>	163,75	165,96	166,26	166,49	0,24

 Quelle: http://ec.europa.eu/agriculture/market-observatory/meat/pigmeat/statistics_en.htm, Europäische Kommission

5) Schweine, Klasse E (EUR/100 kg Schlachtgewicht, kalt)

Woche bis:	28.03.2021	04.04.2021	11.04.2021	18.04.2021	Vorwoche ±
Belgien	140,27	140,45	139,99	140,23	0,24
Bulgarien	175,90	176,33	176,67	176,41	-0,27
Tschechien	138,51	139,40	140,42	142,34	1,92
Dänemark	153,58	155,30	156,77	156,78	0,01
Deutschland	155,82	155,71	155,86	155,74	-0,12
Estland	141,98	146,30	149,85	149,66	-0,19
Griechenland	175,11	174,98	173,81	173,81	0,00
Spanien	171,31	177,97	177,48	178,32	0,84
Frankreich	146,00	147,00	149,00	151,00	2,00
Kroatien	146,81	147,40	147,73	149,57	1,84
Irland	155,27	159,12	159,16	163,01	3,85
Zypern	171,74	171,22	171,22	171,65	0,43
Lettland	168,29	168,11	167,41	165,97	-1,44
Litauen	159,98	158,64	155,53	154,34	-1,19
Ungarn	154,84	154,94	154,65	153,41	-1,23
Niederlande	148,40	148,32	148,39	148,26	-0,13
ÖSTERREICH	166,90	168,10	167,13	166,97	-0,16
Polen	151,94	149,93	151,74	152,51	0,77
Portugal	187,00	193,00	193,00	193,00	0,00
Rumänien	148,92	148,57	144,29	142,79	-1,50
Slowenien	170,58	169,91	170,99	169,28	-1,71
Slowakei	150,77	150,73	149,23	144,34	-4,89
Finnland	158,66	158,50	160,43	160,43	0,00
Schweden	196,29	194,90	196,70	197,00	0,30
<i>EU</i>	<i>155,99</i>	<i>156,60</i>	<i>157,13</i>	<i>157,52</i>	<i>0,39</i>

Quelle: http://ec.europa.eu/agriculture/market-observatory/meat/pigmeat/statistics_en.htm, Europäische Kommission

6) Ferkel (EUR/Stück)

Woche bis:	28.03.2021	04.04.2021	11.04.2021	18.04.2021	Vorwoche ±
Belgien	60,75	60,75	60,75	58,50	-2,25
Dänemark	58,50	58,49	58,49	60,37	1,88
Deutschland	56,90	56,80	56,70	57,00	0,30
Spanien	74,32	75,30	75,30	74,06	-1,24
Frankreich	39,25	39,75	40,00	40,75	0,75
Kroatien	43,01	43,03	42,91	42,94	0,03
Italien	85,60	85,60	85,60	85,60	0,00
Ungarn	-	-	-	49,37	-
Niederlande	48,00	48,00	48,00	48,00	0,00
Polen	-	-	-	-	-
Portugal	72,60	72,60	72,60	72,60	0,00
Finnland	39,16	38,19	38,85	38,85	0,00
Schweden	81,62	81,73	80,41	80,85	0,44
<i>EU</i>	<i>58,74</i>	<i>59,18</i>	<i>59,12</i>	<i>59,30</i>	<i>0,18</i>

Quelle: http://ec.europa.eu/agriculture/market-observatory/meat/pigmeat/statistics_en.htm, Europäische Kommission

M) Preisentwicklung diverser Länder für Schlachtvieh

1) Deutschland gesamt: frei Schlachtstätte je kg SG in EUR ohne MwSt.

Woche bis:	04.04.2021	11.04.2021	18.04.2021	25.04.2021	Vorw. ±
Jungstiere U3	3,88	3,94	3,98	3,97	-0,01
Jungstiere R3	3,84	3,88	3,94	3,91	-0,03
Jungstiere O3	3,62	3,67	3,70	3,69	-0,01
Kalbinnen R3	3,42	3,43	3,44	3,45	0,01
Kühe R3	3,06	3,10	3,16	3,18	0,02
Kühe O3	2,93	2,97	3,03	3,07	0,04
Kälber, pauschal	4,24	4,15	4,10	4,19	0,09
Schweine S	1,56	1,56	1,56	1,51	-0,05
Schweine E	1,53	1,53	1,53	1,49	-0,04
Lämmer, pauschal	7,50	7,57	7,41	7,29	-0,12

Quelle: Bundesministerium für Ernährung, Landwirtschaft und Verbraucherschutz (BLE, Deutschland)

2) Preise frei Schlachtstätte in Bayern*) (EUR/kg Schlachtgewicht)

Woche bis:	04.04.2021	11.04.2021	18.04.2021	25.04.2021	Vorw. ±
Jungstiere U3	3,84	3,92	3,96	3,96	0,00
Jungstiere R3	3,79	3,85	3,92	3,90	-0,02
Jungstiere E-P	3,80	3,85	3,92	3,91	-0,01
Kalbinnen U3	3,44	3,44	3,46	3,46	0,00
Kalbinnen R3	3,37	3,40	3,43	3,43	0,00
Kalbinnen E-P	3,31	3,34	3,37	3,38	0,01
Kühe U3	3,15	3,21	3,26	3,29	0,03
Kühe R3	3,04	3,07	3,12	3,15	0,03
Kühe E-P	2,96	2,99	3,04	3,06	0,02
Schweine E	1,54	1,54	1,55	1,51	-0,04
Schweine S-P	1,56	1,55	1,56	1,52	-0,04

*) Abrechnung erfolgt bei Rindern und Schweinen nach Warmgewicht

Quelle: Bayerischer Bauernverband

3) Italien: Marktbericht Markt Modena - Preise in EUR/kg LG (exkl. USt.)

Nutzkälber/Einsteller	29.03.2021	06.04.2021	12.04.2021	19.04.2021	26.04.2021
Nutzkälber/Fleischrasse Extra Qual.	4,30-4,85	4,50-5,05	4,60-5,15	4,70-5,25	4,70-5,25
Nutzkälber/Fleischrasse	3,08-3,85	3,18-3,95	3,28-4,05	3,38-4,15	3,38-4,15
Einsteller/Limousin	2,92-3,05	2,94-3,07	2,94-3,07	2,94-3,07	2,94-3,07
Einsteller/Kreuzungen	2,62-2,73	2,64-2,75	2,64-2,75	2,66-2,77	2,68-2,79
Schlachtrinder/Jungstiere	29.03.2021	06.04.2021	12.04.2021	19.04.2021	26.04.2021
Limousin	2,80-2,88	2,80-2,88	2,80-2,88	2,80-2,88	2,80-2,88
Charolais u. Kreuzungen 1. Qual.	2,52-2,60	2,52-2,60	2,52-2,60	2,52-2,60	2,52-2,60
Kreuzungen nat. 1. Qual.	2,49-2,56	2,49-2,56	2,49-2,56	2,49-2,56	2,49-2,56
Schwarzbunte 1. Qual.	1,25-1,35	1,25-1,35	1,25-1,35	1,25-1,35	1,25-1,35
Schlachtrinder/Kalbinnen	29.03.2021	06.04.2021	12.04.2021	19.04.2021	26.04.2021
Limousin	2,87-2,97	2,87-2,97	2,87-2,97	2,87-2,97	2,87-2,97
Fleischrasse u. Kreuzungen	2,68-2,75	2,68-2,75	2,68-2,75	2,68-2,75	2,68-2,75

Quelle: www.borsamercimodena.it, Borsa Merci di Modena

Marktbericht Markt Modena - Fleischpreise in EUR/kg

Jungstierfleisch/Hälften	29.03.2021	06.04.2021	12.04.2021	19.04.2021	26.04.2021
Extra Qualität	5,53-5,73	5,53-5,73	5,53-5,73	5,53-5,73	5,53-5,73
1. Qualität	4,83-5,33	4,83-5,33	4,83-5,33	4,83-5,33	4,83-5,33
2. Qualität	4,43-4,73	4,43-4,73	4,43-4,73	4,43-4,73	4,43-4,73
Kalbinnenfleisch/Hälften	29.03.2021	06.04.2021	12.04.2021	19.04.2021	26.04.2021
Extra Qualität	5,50-5,80	5,50-5,80	5,50-5,80	5,50-5,80	5,50-5,80
1. Qualität	5,21-5,61	5,21-5,61	5,21-5,61	5,21-5,61	5,21-5,61
2. Qualität	4,96-5,16	4,96-5,16	4,96-5,16	4,96-5,16	4,96-5,16

Quelle: www.borsamermodena.it, Borsa Merci di Modena

4) Italien: Richtpreis Schlachtschweine in EUR/kg

Notierung vom:	08.04.2021	15.04.2021	22.04.2021
Schlachtschweine 130 - 144 kg LG	1,16	1,15	1,14-1,15

Quelle: www.listinicum.it, Commissione Unica Nazionale

5) Niederlande: Schweine und Ferkel in EUR/kg

Woche bis:	18.04.2021	25.04.2021	02.05.2021
Vion, ab Hof, inkl. USt., in EUR/kg SG Basispreis 56 % MFA, Typ A, 78 - 100 kg	1,67	1,67	1,61
Ferkel (BestPigletPrice), EUR/Stück	52,50	52,50	48,50

Quelle: VDE Varkenshandel

6) Dänemark: Produzentenpreise

Woche bis:	18.04.2021	25.04.2021	02.05.2021
Schlachtschweine, 61 % MFA in EUR/kg	1,41	1,45	1,45

Quelle: Danish Crown

7) Frankreich: Schweine in EUR/kg SG, ab Hof

Woche bis:	18.04.2021	25.04.2021	02.05.2021
Bretagne, 56 % Fleischanteil Montag	1,400	1,438	1,498
Donnerstag	1,429	1,488	-

Quelle: www.marche-porc-breton.com, Marché du Porc Breton

8) Spanien: Mercolleida, Notierungen in EUR

Notierung vom:	08.04.2021	15.04.2021	22.04.2021
Schweine in EUR/kg LG (Cerdo Selecto)	1,47	1,47	1,47
Ferkel (20 kg) in EUR/Stück (Precio Base Lleida)	69,00	66,50	61,50

Quelle: ANAFRIC

Der Marktbericht Vieh und Fleisch erscheint wöchentlich.

Dieser Bericht ist auf der Webseite der
Agrarmarkt Austria (www.ama.at) im Internet verfügbar.

Die nächste Ausgabe wird voraussichtlich am 6. Mai 2021 erscheinen.

Impressum

Informationen gemäß § 5 E-Commerce Gesetz und Offenlegung gemäß § 25 Mediengesetz

Medieninhaber, Herausgeber, Vertrieb: Agrarmarkt Austria

Redaktion: GB I/Abt. 3 – Referat 08

Dresdner Straße 70

1200 Wien

UID-Nr.: ATU16305503

Telefon: +43 50 3151-248

Fax: +43 50 3151-396

E-Mail: preismeldungen@ama.gv.at

Vertretungsbefugt:

Dipl.-Ing. Günter Griesmayr, Vorstandsvorsitzender und Vorstand für den Geschäftsbereich II

Dr. Richard Leutner, Vorstand für den Geschäftsbereich I

Die Agrarmarkt Austria ist eine gemäß § 2 AMA-Gesetz 1992, BGBl. Nr. 376/1992, eingerichtete juristische Person öffentlichen Rechts, deren Aufgaben im § 3 festgelegt sind. Sie unterliegt gemäß § 25 AMA-Gesetz der Aufsicht der Bundesministerin für Landwirtschaft, Regionen und Tourismus.

Hersteller: Eigendruck

Bildnachweis: www.pixabay.com

Verlagsrechte: Die in dieser Broschüre veröffentlichten Beiträge sind urheberrechtlich geschützt. Alle Rechte sind vorbehalten. Nachdruck und Auswertung der von der AGRARMARKT AUSTRIA erhobenen Daten sind mit Quellenangabe gestattet. Alle Angaben ohne Gewähr.

Im Sinne des Gleichheitsgrundsatzes haben die Ausführungen in gleicher Weise für alle Geschlechter Geltung.