



K-Ö  
Gemäß des § 3 Abs. 1 Z 1 des AMA-Gesetzes 1992 (BGBl. Nr. 376/1992 i. d. g. F.)  
Quality Austria - Zertifiziertes Qualitätsmanagement-System nach ONORM EN ISO 9001 REG. Nr. 01537/0  
CIS – Zertifiziertes Informationssicherheits-Managementsystem nach ISO/IEC 27001 REG Nr. 35/0

**AMA**  
**AgrarMarkt Austria**

[www.ama.at](http://www.ama.at)

Dresdner Straße 70, 1200 Wien



# Marktbericht

VIEH UND FLEISCH | 38. Woche | 14.09.2015 – 20.09.2015

38. AUSGABE 2015

Marktübersicht

Preisbericht Österreich

Markt Österreich

Markt und Preise international

# **I N H A L T**

<b>I.....</b>	<b>MARKTÜBERSICHT.....</b>	<b>3</b>
<b>II.....</b>	<b>PREISBERICHT ÖSTERREICH.....</b>	<b>4</b>
	A) Preisbericht.....	4
	B) Preisbericht – Zukauf EU.....	7
<b>III.....</b>	<b>MARKT ÖSTERREICH.....</b>	<b>8</b>
	C) Daten aus der Rinderdatenbank.....	8
	D) Vermarktung von Nutzkälbern und Einstellrindern in Österreich.....	9
	E) Zuchtrinderverkäufe.....	9
<b>IV.....</b>	<b>GRAFIK ÖSTERREICH.....</b>	<b>10</b>
	F) Schlachtstierpreise (E-P).....	10
	G) Schlachtkalbinnenpreise (E-P).....	10
	H) Schlachtkuhpreise (E-P).....	10
	I) Schweinehälftenpreise (S-P).....	11
	J) Vergleich der Notierungspreise für Ferkel bzw. Schweine.....	11
	K) Schlachtkälberpreise.....	11
<b>V.....</b>	<b>MARKT UND PREISE INTERNATIONAL.....</b>	<b>12</b>
	L) EU-Preisspiegel für Schlachtvieh.....	12
	M) Preisentwicklung diverser Länder für Schlachtvieh.....	16

## I MARKTÜBERSICHT

### Preis für Jungstiere stabil

Der durchschnittliche Auszahlungspreis der Schlachthöfe (E-P) für Jungstiere blieb in der Berichtswoche unverändert. Es kam zu einem Preis von EUR 3,83 je kg. Dieser lag um 4,1 % über dem Niveau des Vorjahres.

Der Preis für Schlachtkühe fiel um 4 Cent und liegt nun bei EUR 2,60 je kg. Jedoch um 0,8 % über dem Vorjahresniveau.

Der Preis für Kalbinnen fiel in der Berichtswoche um 4 Cent je kg. Der Durchschnittspreis lag bei EUR 3,53 je kg und somit um 0,6 % unter der Linie des Vorjahres.

Bei Schlachtkälbern fiel der Preis um 11 Cent auf EUR 5,72 je kg. Im Vergleich zur Vorjahreswoche ergab dies ein Plus von 0,7 %.

### Preiserwartungen für die 39. KW:

Laut Österreichischer Rinderbörse sind Angebot und Nachfrage bei Jungstieren weiterhin ausgeglichen. Allerdings bei Schlachtkühen wird von einem leicht rückläufigen Angebot berichtet. Die Preise für Jungstiere, Ochsen, Kalbinnen und Kühe bleiben unverändert. Die Nachfrage bei Schlachtkälbern ist lebhaft, die Preise sind leicht steigend und das Angebot steigt ebenfalls leicht an.

Angebot und Nachfrage halten sich bei den Jungstieren in den meisten EU-Ländern die Waage. Die Preise sind überwiegend stabil. Bei Schlachtkühen wird von einem umfangreichen Angebot berichtet. Die Preise tendieren von stabil bis nochmals leicht rückläufig.

### Heimischer Markt nach wie vor geräumt

Der Durchschnittspreis (S-P) für Schlachtschweine stieg in der Berichtswoche um 2 Cent je kg. Dieser lag bei EUR 1,60 je kg und um 0,6 % unter dem Vorjahrespreis. In Österreich zeigt sich der Schweinemarkt nach wie vor geräumt. Erst mit dem Bekanntwerden der deutschen Preisentwicklung gab es vereinzelt Stornierungen bereits bestellter Schlachtpartien. Das Angebot im Land ist steigend. Zur Vermeidung sich aufbauender Überhänge musste der Abnehmerforderung nach deutlicher Preiskorrektur entsprochen werden. Die Notierung der Schweinebörse für den Zeitraum vom 25. September bis 1. Oktober liegt bei EUR 1,53 je kg.

Der Preis für Zuchtsauen stieg in der Berichtswoche um 2 Cent auf EUR 1,07 je kg. Im Vergleich zu 2014 ergab sich ein Minus von 11,6 %.

### Ferkelmarkt: Angebot steigt

Der Ferkelmarkt in Österreich stellt sich als nicht ganz so dramatisch schlecht vor, als jene unserer Referenzmärkte in Deutschland wie Bayern zum Beispiel. Aber auch bei uns steigt das Angebot noch an und dürfte erst in der zweiten Oktoberhälfte seinen Höhepunkt erreicht haben. Sollte bis dahin das Preisgefüge bei Schlachtschweinen neuerlich ins Trudeln geraten, so würde dies auch die aktuell stabile Ferkelnotierung gefährden. Die Ferkelnotierung bleibt bei EUR 1,85 je kg.

### EU: Preisrückgang wegen steigender Schlachtzahlen

Ausgehend von Deutschland gerät das zuletzt stabile Preisgefüge nun ins Wanken. Speziell in Norddeutschland nutzten die Großabnehmer die erste Gelegenheit, um Preisdruck auszuüben, nachdem zuvor einige Wochen wegen hitzebedingter Angebotsverknappung die grüne Seite das Sagen hatte. Auch in den übrigen EU-Ländern drehen die Notierungen inzwischen einheitlich in negative Richtung. Der Vereinigungspreis für Schlachtschweine wurde für den Zeitraum 24. bis 30. September mit EUR 1,42 je kg festgelegt.

## II PREISBERICHT ÖSTERREICH

### A) Preisbericht für die 38. Woche, 14. September 2015 bis 20. September 2015

#### 1) Frei Rampe Preise (EUR/kg, exkl. USt) und Umsatzmengen (Stück) der meldepflichtigen Schlachthöfe

Österreich <sup>1)</sup>	37. Woche 2015		38. Woche 2015		Vorwoche ±	38. KW 14
	EUR/kg	Stück	EUR/kg	Stück	EUR/kg	EUR/kg
Jungstiere U3	3,89	744	3,87	732	-0,02	3,72
Jungstiere R3	3,83	248	3,82	216	-0,01	3,65
Jungstiere E-P	3,83	3.163	3,83	3.184	0,00	3,68
Ochsen U3	4,24	30	4,05	24	-0,19	3,85
Ochsen R3	4,00	50	3,98	36	-0,02	3,70
Ochsen E-P	3,91	175	3,95	144	0,04	3,77
Kühe R3	2,89	324	2,90	315	0,01	2,85
Kühe O3	2,67	127	2,64	115	-0,03	2,59
Kühe E-P	2,64	2.782	2,60	2.724	-0,04	2,58
Kalbinnen U3	3,72	224	3,71	185	-0,01	3,70
Kalbinnen R3	3,63	249	3,57	256	-0,06	3,58
Kalbinnen E-P	3,57	857	3,53	837	-0,04	3,55
Schweine S <sup>2)</sup>	1,63	40.207	1,65	43.359	0,02	1,66
Schweine E <sup>2)</sup>	1,50	21.889	1,53	22.569	0,03	1,54
Schweine U <sup>2)</sup>	1,30	1.323	1,32	1.227	0,02	1,33
Schweine S-P <sup>2)</sup>	1,58	63.432	1,60	67.173	0,02	1,61
Z-Sauen	1,05	1.247	1,07	1.086	0,02	1,21
Kälber E-P <sup>3)</sup>	5,83	288	5,72	368	-0,11	5,68
Jungrinder E-P <sup>3)</sup>	4,46	261	4,53	230	0,07	4,31

Quelle: AMA

Niederösterreich	37. Woche 2015		38. Woche 2015		Vorwoche ±	38. KW 14
	EUR/kg	Stück	EUR/kg	Stück	EUR/kg	EUR/kg
Jungstiere U3	3,87	174	3,85	210	-0,02	3,70
Jungstiere R3	3,81	61	3,81	66	0,00	3,63
Jungstiere E-P	3,81	709	3,80	798	-0,01	3,65
Ochsen U3	-	-	-	-	-	-
Ochsen R3	-	-	-	-	-	-
Ochsen E-P <sup>4)</sup>	-	-	-	-	-	-
Kühe R3	2,83	79	2,80	68	-0,03	2,78
Kühe O3	2,64	24	2,69	16	0,05	2,45
Kühe E-P	2,62	565	2,57	439	-0,05	2,59
Kalbinnen U3	3,65	61	3,58	31	-0,07	3,66
Kalbinnen R3	3,51	53	3,54	48	0,03	3,52
Kalbinnen E-P	3,53	184	3,47	148	-0,06	3,54
Schweine S <sup>2)</sup>	1,66	7.758	1,68	7.793	0,02	1,67
Schweine E <sup>2)</sup>	1,52	3.190	1,56	3.459	0,04	1,54
Schweine U <sup>2)</sup>	1,33	191	1,35	217	0,02	1,33
Schweine S-P <sup>2)</sup>	1,62	11.143	1,64	11.472	0,02	1,61
Z-Sauen	1,04	231	1,06	233	0,02	1,18
Kälber E-P <sup>3)</sup>	-	-	-	-	-	-
Jungrinder E-P <sup>3)</sup>	-	-	-	-	-	-

Quelle: AMA

**Frei Rampe Preise (EUR/kg, exkl. USt) und Umsatzmengen (Stück) der meldepflichtigen Schlachthöfe**

	37. Woche 2015		38. Woche 2015		Vorwoche ±	38. KW 14
	EUR/kg	Stück	EUR/kg	Stück	EUR/kg	EUR/kg
<b>Oberösterreich</b>						
Jungstiere U3	3,91	372	3,91	327	0,00	3,72
Jungstiere R3	3,85	145	3,85	105	0,00	3,67
Jungstiere E-P	3,85	1.625	3,85	1.576	0,00	3,70
Ochsen U3	-	-	-	-	-	-
Ochsen R3	-	-	-	-	-	-
Ochsen E-P <sup>4)</sup>	-	-	-	-	-	-
Kühe R3	2,87	134	2,93	130	0,06	2,89
Kühe O3	2,57	31	2,68	38	0,11	2,65
Kühe E-P	2,68	970	2,69	955	0,01	2,66
Kalbinnen U3	3,72	81	3,72	96	0,00	3,70
Kalbinnen R3	3,64	117	3,61	135	-0,03	3,63
Kalbinnen E-P	3,59	371	3,60	415	0,01	3,60
Schweine S <sup>2)</sup>	1,63	13.031	1,65	15.665	0,02	1,68
Schweine E <sup>2)</sup>	1,51	8.364	1,54	8.475	0,03	1,57
Schweine U <sup>2)</sup>	1,32	519	1,33	447	0,01	1,36
Schweine S-P <sup>2)</sup>	1,58	21.916	1,61	24.593	0,03	1,64
Z-Sauen	1,07	460	1,08	412	0,01	1,25
Kälber E-P <sup>3)</sup>	-	-	-	-	-	-
Jungrinder E-P <sup>3)</sup>	-	-	-	-	-	-

Quelle: AMA

	37. Woche 2015		38. Woche 2015		Vorwoche ±	38. KW 14
	EUR/kg	Stück	EUR/kg	Stück	EUR/kg	EUR/kg
<b>Steiermark</b>						
Jungstiere U3	3,87	114	3,84	86	-0,03	3,74
Jungstiere R3	3,84	16	3,74	25	-0,10	3,66
Jungstiere E-P	3,81	391	3,81	354	0,00	3,70
Ochsen U3	-	-	-	-	-	-
Ochsen R3	-	-	-	-	-	-
Ochsen E-P <sup>4)</sup>	-	-	-	-	-	-
Kühe R3	2,94	34	2,95	41	0,01	2,91
Kühe O3	2,62	29	2,55	12	-0,07	2,53
Kühe E-P	2,65	282	2,60	353	-0,05	2,62
Kalbinnen U3	3,62	33	3,68	28	0,06	3,74
Kalbinnen R3	3,56	27	3,50	31	-0,06	3,54
Kalbinnen E-P	3,48	100	3,46	98	-0,02	3,39
Schweine S <sup>2)</sup>	1,62	18.606	1,63	18.708	0,01	1,64
Schweine E <sup>2)</sup>	1,49	9.913	1,51	10.145	0,02	1,52
Schweine U <sup>2)</sup>	1,27	586	1,30	544	0,03	1,31
Schweine S-P <sup>2)</sup>	1,57	29.112	1,58	29.406	0,01	1,59
Z-Sauen	1,04	537	1,06	424	0,02	1,20
Kälber E-P <sup>3)</sup>	-	-	-	-	-	-
Jungrinder E-P <sup>3)</sup>	-	-	-	-	-	-

1) Inkl. Salzburg und Kärnten, aus Datenschutzgründen können diese Preise und Umsatzmengen nicht veröffentlicht werden.

2) Abrechnung erfolgt nach Warmgewicht.

3) Inkl. Tirol und Vorarlberg, aus Datenschutzgründen können Bundesländerpreise und Umsatzmengen nicht veröffentlicht werden.

4) Aus Datenschutzgründen können Bundesländerwerte der einzelnen Qualitätsklassen nicht veröffentlicht werden.

Quelle: AMA

**2) Notierungspreise in EUR/kg (exkl. USt.):**

<b>Schweinebörse Österreich</b>	<b>03.09. – 09.09. 2015</b>	<b>10.09. – 16.09. 2015</b>	<b>17.09.-23.09.2015</b>
Mastschw. 56% MFA (notiert frei Rampe)	1,50	1,53	1,53
Zuchten (notiert frei Rampe)	1,13	1,16	1,16

<b>EZG Gut Streitdorf</b>	<b>35. Woche 2015</b>	<b>36. Woche 2015</b>	<b>37. Woche 2015</b>	<b>38. Woche 2015</b>
ÖHYB-Ferkel bis 25 kg	1,85	1,85	1,85	1,85

Quelle: Erzeugergemeinschaften

**3) Schafpreise in EUR/kg (exkl. USt.) für Frischware:**

	<b>35. Woche 2015</b>	<b>36. Woche 2015</b>	<b>37. Woche 2015</b>	<b>38. Woche 2015</b>
Schlachtlämmer (17-22 kg SG)	5,47	5,54	5,48	5,50

Quelle: AMA

**4) Verkaufspreise der Österr. Schaf- und Ziegenbörse in EUR/kg (exkl. USt.) für die 38. Woche 2015:**

<b>Lebendpreis</b>	<b>Stück</b>	<b>Gesamtgewicht</b>	<b>Durchschnittspreis</b>
Lämmer Kategorie I	1.152	47.749	2,23
Lämmer Kategorie I (Bio)	49	1.918	2,30
Lämmer Kategorie II / III	295	11.259	2,33
Lämmer Kategorie II / III (Bio)	-	-	-
Altschafe / Altwidder	197	14.206	0,63
Altziegen / Altböcke	1	55	0,64
Kitze	-	-	-
Kitze (Bio)	-	-	-
<b>Fleischpreise</b>	<b>Stück</b>	<b>Gesamtgewicht</b>	<b>Durchschnittspreis</b>
Lämmer Kategorie I	174	3.403,51	5,56
Lämmer Kategorie I (Bio)	203	4.409,22	5,67
Lämmer Kategorie II / III	-	-	-
Altschafe / Altwidder	-	-	-
Kitze	-	-	-
Kitze (Bio)	4	23,60	7,50

Quelle: Österreichische Schaf- und Ziegenbörse reg. Gen. m. b. H.

**5) Preis- bzw. Markterwartungen für Schlachtrinder in EUR/kg, exkl. USt.:**

	<b>38. Woche 2015</b>	<b>39. Woche 2015</b>
Jungstiere HK R2/3	3,55	3,55
Kalbin HK R2/3	3,22	3,22
Kuh HK R2/3	*)	2,36
Schlachtkälber HK R2/3	5,65	5,75

\*) Notierung ausgesetzt

Quelle: www.rinderboerse.at

**6) Marktpreise für Futtermittelmischungen in EUR/100kg ohne USt. – frei Betrieb:**

	<b>Juni 2015</b>	<b>Juli 2015</b>	<b>± Vormonat</b>	<b>Juli 2014</b>
Rinderfutter (18% Eiweiß, Energiestufe 4)	25,17	25,18	0,03	27,10
Schweinemastfutter (Alleinfutter)	25,28	25,20	0,17	26,92

Quelle: AMA

**B) Preisbericht – Zukauf EU\* für 29. Juni 2015 bis 02. August 2015**
**1) Preise (EUR/kg, exkl. USt.) und Umsatzmengen (Stück) der meldepflichtigen Schlachthöfe**

	Juni 2015		Juli 2015		± Vormonat	Juli 2014
	EUR/kg	Stück	EUR/kg	Stück	EUR/kg	EUR/kg
<b>Deutschland</b>						
Jungstiere E-P	-	-	3,70	138	-	-
Stierfleisch E-P	2,70	1	3,27	12	0,57	2,81
Kühe E-P	-	-	3,04	128	-	2,70
Kalbinnen E-P	2,33	1	3,54	40	1,21	-
Schweine S-P **	1,48	37.068	1,43	45.341	-0,05	1,70
<b>Slowenien</b>						
Jungstiere E-P	3,37	292	3,40	444	0,03	3,33
Stierfleisch E-P	3,25	54	3,20	39	-0,05	3,06
Kühe E-P	2,77	774	2,72	1.151	-0,05	2,59
Kalbinnen E-P	3,44	281	3,46	345	0,02	3,46
Schweine S-P **	1,47	1.251	-	-	-	1,67
<b>Tschechien</b>						
Jungstiere E-P	3,42	2.077	3,41	2.437	-0,01	3,31
Stierfleisch E-P	3,28	355	3,24	261	-0,04	3,10
Kühe E-P	2,83	1.235	2,82	1.553	-0,01	2,68
Kalbinnen E-P	3,26	306	3,25	669	-0,01	3,08
Schweine S-P **	1,37	1.180	1,39	2.152	0,02	1,70
<b>Slowakei</b>						
Jungstiere E-P	3,30	90	3,23	333	-0,07	3,22
Stierfleisch E-P	3,18	6	3,25	76	0,07	3,10
Kühe E-P	2,60	209	2,54	772	-0,06	2,49
Kalbinnen E-P	2,93	91	2,73	140	-0,20	2,63
Schweine S-P **	1,44	3.139	1,39	1.722	-0,05	-
<b>Ungarn</b>						
Jungstiere E-P	3,29	579	3,27	452	-0,02	3,17
Stierfleisch E-P	3,14	182	3,18	125	0,04	3,07
Kühe E-P	2,88	282	2,59	94	-0,29	2,68
Kalbinnen E-P	3,35	222	3,34	157	-0,01	3,31
Schweine S-P **	1,43	3.507	1,40	2.620	-0,03	1,67
<b>Dänemark</b>						
Kühe E-P	-	-	1,98	1	-	1,94
Schweine S-P **	1,37	6	1,37	284	0,00	1,73
<b>Kroatien</b>						
Kühe E-P	2,86	291	2,91	295	0,05	2,77
Kalbinnen E-P	3,41	63	3,27	68	-0,14	3,22
Schweine S-P **	1,44	605	-	-	-	-
<b>Rumänien</b>						
Jungstiere E-P	3,28	9	-	-	-	-
Stierfleisch E-P	2,88	1	-	-	-	-
Kühe E-P	2,89	2	-	-	-	-
Kalbinnen E-P	3,10	9	-	-	-	-
<b>Niederlande</b>						
Schweine S-P **	1,48	141	-	-	-	-
<b>Luxemburg</b>						
Kühe E-P	-	-	2,70	1	-	2,84
<b>Italien</b>						
Kühe E-P	2,27	1	2,40	1	0,13	2,25

\* Schlachtiere wurden aus EU-Staaten lebend zugekauft und in Österreich geschlachtet. \*\* Abrechnung erfolgt nach Warmgewicht.

Quelle: AMA

### III MARKT ÖSTERREICH

#### C) Daten aus der Rinderdatenbank

2015		Jän.	Feb.	März	April	Mai	Juni	Juli	Aug.	Sept.	Okt.	Nov.	Dez.	Jahr								
<b>Schlachtungen bis 8 Monate</b>																						
AT <sup>1)</sup>	♂	3.397	3.439	5.101	3.397	3.469	3.494	2.270						24.567								
	♀	2.073	2.126	3.332	2.163	2.359	1.901	1.621						15.575								
andere Länder <sup>2)</sup>	♂	3	0	2	1	2	1	4						13								
	♀	0	0	1	1	0	0	0						2								
<b>Schlachtungen über 8 Monate</b>																						
AT <sup>1)</sup>	♂	20.871	19.084	23.625	21.713	20.379	22.420	20.418						148.510								
	♀	21.448	19.109	22.300	19.835	18.379	17.635	17.885						136.591								
andere Länder <sup>2)</sup>	♂	5.769	5.159	5.603	5.703	4.633	5.050	4.546						36.463								
	♀	4.806	4.262	4.633	4.730	3.981	4.100	5.664						32.176								
<b>Schlachtungen gesamt</b>																						
AT <sup>1)</sup>	♂	24.268	22.523	28.726	25.110	23.848	25.914	22.688						173.077								
	♀	23.521	21.235	25.632	21.998	20.738	19.536	19.506						152.166								
	gesamt	47.789	43.758	54.358	47.108	44.586	45.450	42.194						325.243								
andere Länder <sup>2)</sup>	♂	5.772	5.159	5.605	5.704	4.635	5.051	4.550						36.476								
	♀	4.806	4.262	4.634	4.731	3.981	4.100	5.664						32.178								
	gesamt	24.268	22.523	28.726	25.110	23.848	25.914	22.688						68.654								
<b>Versendungen und Exporte von Lebendrindern in Stück</b>																						
in andere Länder	♂	6.019	3.599	6.287	4.981	4.602	3.959	2.368						31.815								
	♀	3.059	1.871	3.555	3.077	3.433	2.112	1.272						18.379								
<b>Zugänge und Importe von Lebendrindern in Stück</b>																						
andere Länder	♂	21	29	19	32	53	101	25						280								
	♀	60	64	37	61	194	180	48						644								
<b>Schlachtungen gesamt, getrennt nach Herkunftsländern für Jänner bis Juli 2015</b>																						
	CH	CZ	DE	DK	EE	EL	FR	HR	HU	IE	IT	LT	LU	LV	NL	PL	RO	SE	SI	SK	UK	ges.
♂	7	18.831	187	3	1	0	16	1.718	5.931	0	6	0	4	5	22	2	285	0	5.329	4.129	0	36.476
♀	10	15.292	242	23	0	1	23	1.929	4.811	0	14	0	9	5	19	2	229	0	5.398	4.168	3	32.178
gesamt	17	34.123	429	26	1	1	39	3.647	10.742	0	20	0	13	10	41	4	514	0	10.727	8.297	3	68.654
in %	0,02	49,70	0,62	0,04	0,00	0,00	0,06	5,31	15,65	0,00	0,03	0,00	0,02	0,01	0,06	0,01	0,75	0,00	15,62	12,09	0,00	100,00

1) Geburt und Schlachtung der Rinder in Österreich

2) Geburt der Rinder nicht in Österreich, geschlachtet in Österreich; 2014 wurden 98,98% der Rinder direkt zur Schlachtung nach Österreich verbracht; 1,02% der Rinder wurden bereits vor der Schlachtung in Österreich gehalten.

AT= Österreich, ♂= männlich, ♀=weiblich, BE= Belgien, BG= Bulgarien, CH= Schweiz, CZ= Tschechien, DE= Deutschland, DK= Dänemark, EE= Estland, EL= Griechenland, ES= Spanien, FR= Frankreich, HR= Kroatien, HU= Ungarn, IE= Irland, IT= Italien, LT= Litauen, LU= Luxemburg, LV= Lettland, NL= Niederlande, PL= Polen, PT= Portugal, RO= Rumänien, SE= Schweden, SI= Slowenien, SK= Slowakei, UK= Vereinigtes Königreich

Quelle: AMA



## D) Vermarktung von Nutzkälbern und Einstellrindern in Österreich

### 1) Nutzkälber, Woche 37

	STIERKÄLBER			KUHKÄLBER		
	Stück	Ø Gewicht	Ø Preis/kg*)	Stück	Ø Gewicht	Ø Preis/kg*)
Fleckvieh	812	103,60	4,82	128	102,09	3,48
Braunvieh	3	91,33	2,61	-	-	-
Kreuzungen	26	101,69	5,23	28	102,07	4,06
Schwarzbunte	8	106,38	3,66	2	125,00	3,75
<b>Insgesamt</b>	<b>849</b>	<b>103,53</b>	<b>4,82</b>	<b>158</b>	<b>102,37</b>	<b>3,59</b>
Differenz gegenüber der Vorwoche			0,39			0,13

\*) Nettopreise in EUR (exkl. USt.), bis max. 150 kg

Quelle: Zuchtverbände, Nutzkälbermärkte

### 2) Einstellrinder, Woche 37

	FLECKVIEH			FLEISCHRASSE+KR		
	Stück	Ø Gewicht	Ø Preis/kg*)	Stück	Ø Gewicht	Ø Preis/kg*)
<b>Insgesamt</b>	<b>13</b>	<b>168,92</b>	<b>3,58</b>	<b>3</b>	<b>196,00</b>	<b>3,53</b>
Differenz gegenüber der Vorwoche			0,47			-

\*) Nettopreise in EUR (exkl. USt.)

Quelle: Zuchtverbände, Nutzkälbermärkte

## E) Zuchtrinderverkäufe

### 1) Versteigerungen, Nettopreise

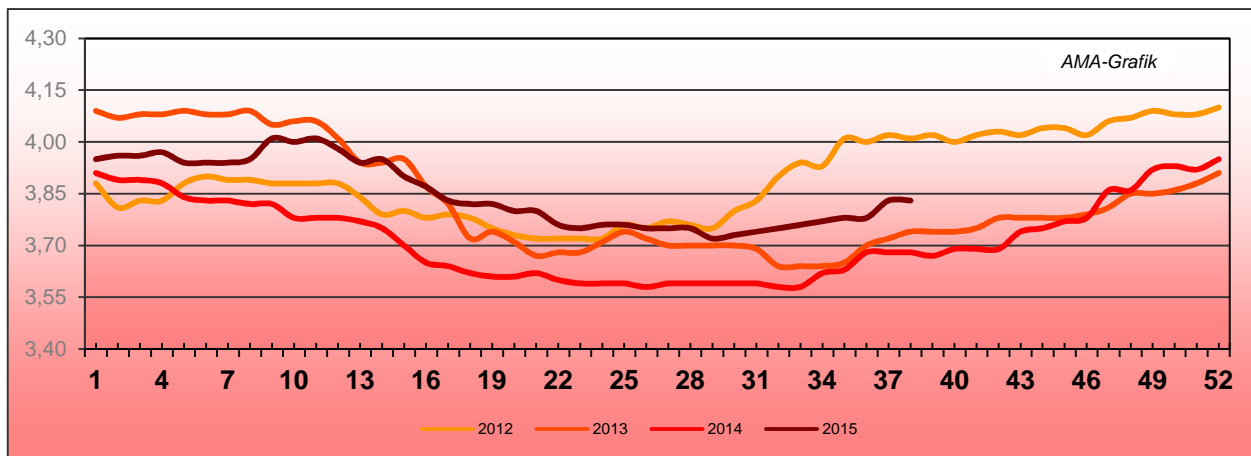
Lienz, am 8. September 2015

	Rasse	Klasse	Stückanzahl	
			verkauft	Ø-Preis
Kühe	Fleckvieh	II-	2	2.590
	Fleckvieh	III	1	820
Jungkühe	Fleckvieh	II	43	1.791
	Fleckvieh	III	2	1.290
Kalbinnen	Fleckvieh	I	11	2.640
	Fleckvieh	II	120	1.818
	Fleckvieh	III	1	1.180
	Fleckvieh	NV	4	1.870
	Braunvieh	II	2	1.340
Kälber	Fleckvieh		2	540

Quelle: Raiffeisengenossenschaft Osttirol

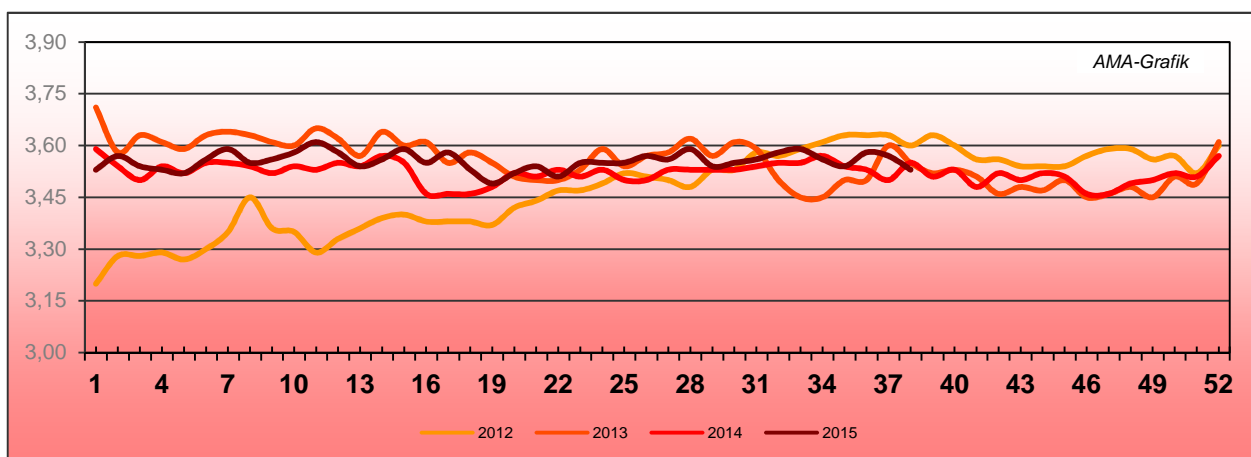
## IV GRAFIK ÖSTERREICH

### F) Schlachtstierpreise (E-P) in EUR/kg, exkl. USt.



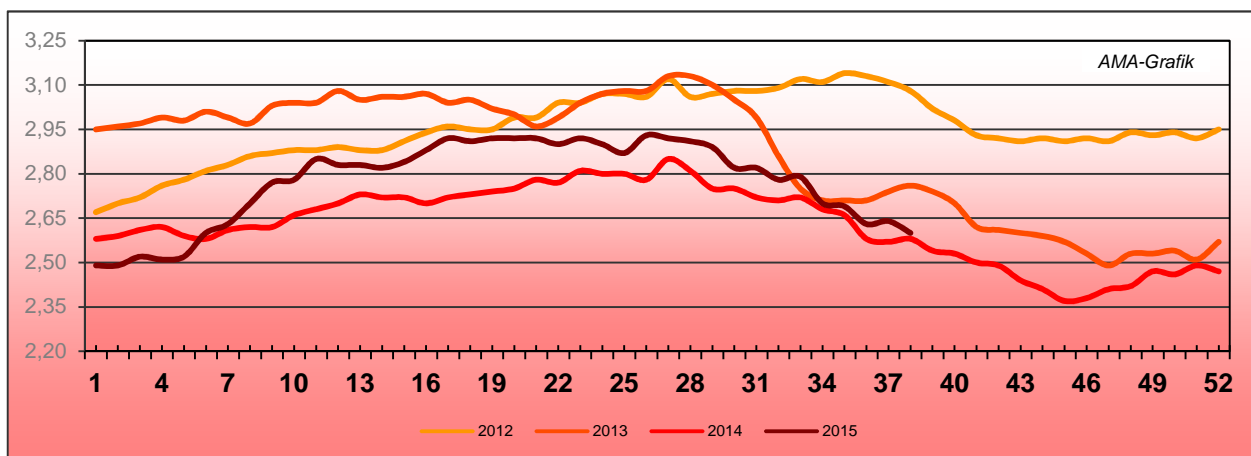
Quelle: AMA

### G) Schlachtkalbinnenpreise (E-P) in EUR/kg, exkl. USt.



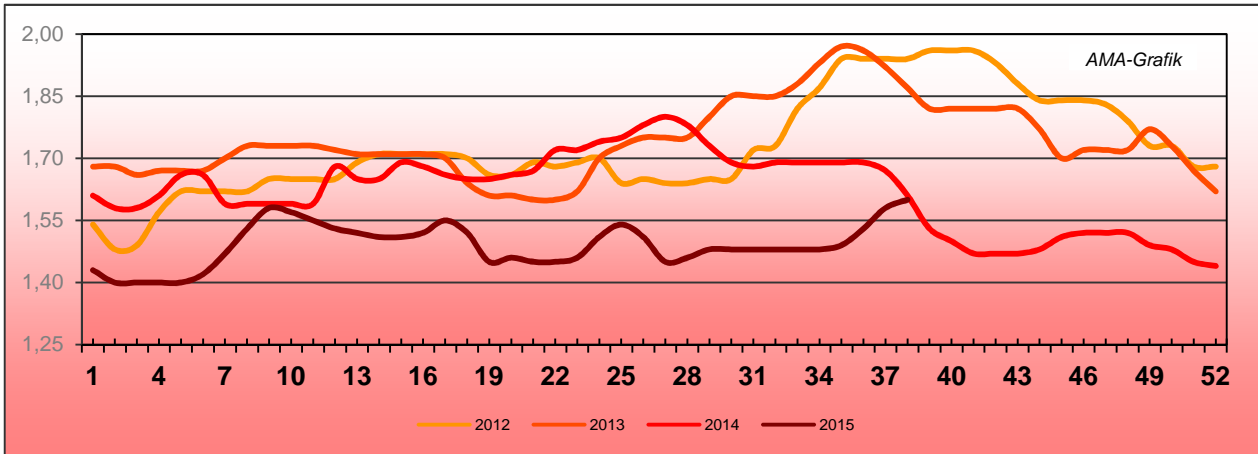
Quelle: AMA

### H) Schlachtkuhpreise (E-P) in EUR/kg, exkl. USt.



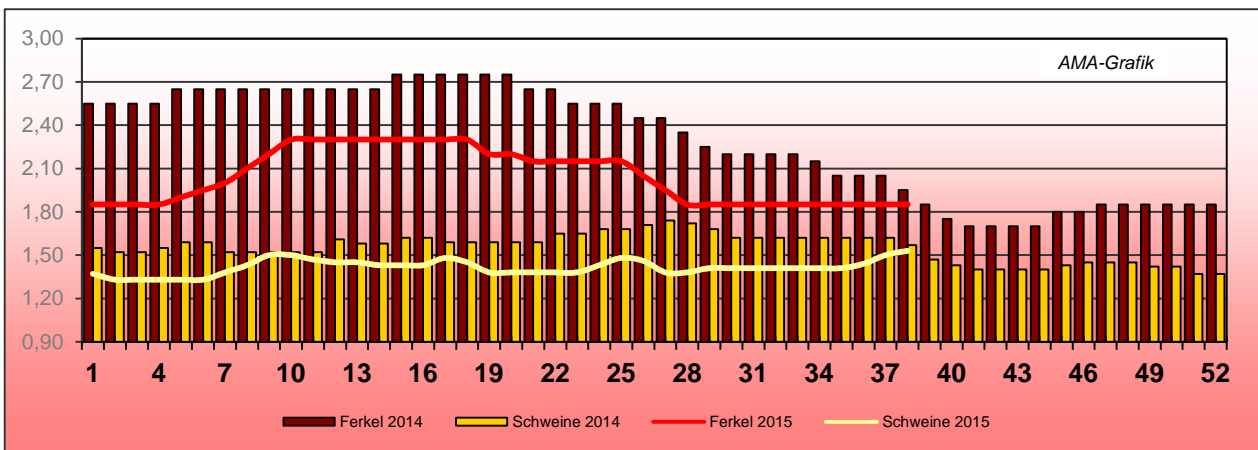
Quelle: AMA

**I) Schweinehälftenpreise (S-P) in EUR/kg, exkl. USt.**



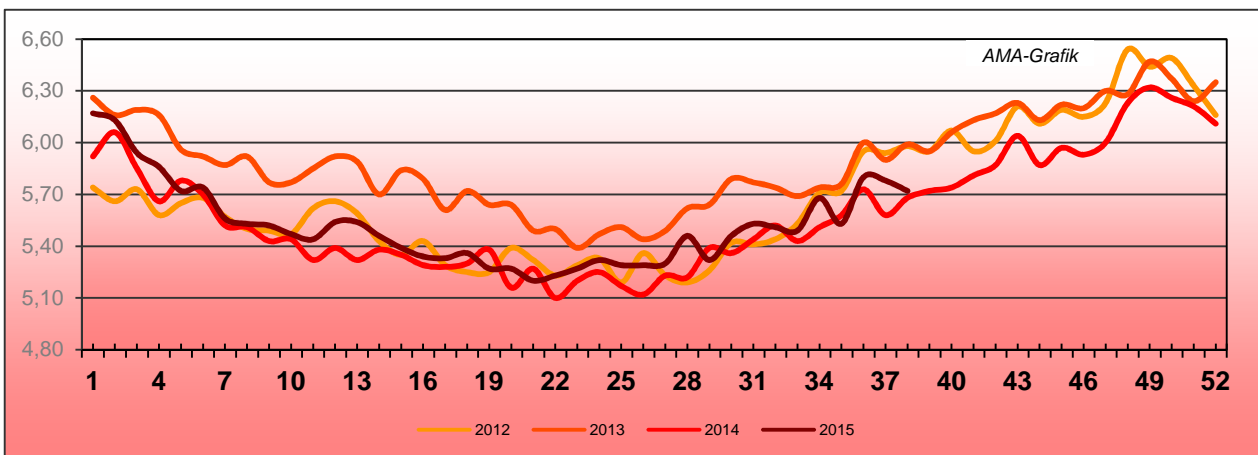
Quelle: AMA

**J) Vergleich der Notierungspreise für Ferkel bzw. Schweine in EUR/kg, exkl. USt.**



Quelle: Erzeugergemeinschaften

**K) Schlachtkälberpreise in EUR/kg, exkl. USt.**



Quelle: AMA

## V MARKT UND PREISE INTERNATIONAL

### L) EU-Preisspiegel für Schlachtvieh

#### 1) Marktpreise für die Qualitätsklassen URO (EUR/100 kg Schlachtgewicht, kalt) der Mitgliedsländer

Woche bis:	Jungtierfleisch A UR(O)			Ochsenfleisch C UR(O)			Jungrinder Z UR(O)		
	30.08.15	06.09.15	13.09.15	30.08.15	06.09.15	13.09.15	30.08.15	06.09.15	13.09.15
Belgien	351,01	350,52	347,78	-	-	-	-	-	-
Bulgarien	-	-	-	-	-	-	-	-	-
Tschechien	318,60	320,84	320,42	-	-	-	264,43	-	-
Dänemark	386,51	381,19	385,64	-	-	-	387,31	384,12	380,94
Deutschland	372,98	375,75	376,38	-	-	-	-	-	-
Estland	-	310,20	306,12	-	-	-	-	-	-
Irland	-	-	-	397,65	394,57	390,67	-	-	-
Griechenland	431,42	426,42	432,21	-	-	-	-	-	-
Spanien	359,05	362,78	366,48	-	-	-	373,76	386,46	383,14
Frankreich	380,91	376,05	374,05	393,71	383,42	379,85	-	-	-
Kroatien	337,68	347,18	340,35	-	-	-	-	-	-
Italien	386,82	389,20	388,45	-	-	-	463,02	436,39	438,53
Zypern	-	-	-	-	-	-	-	-	-
Lettland	229,46	217,09	208,92	-	-	-	209,01	161,01	182,28
Litauen	250,48	261,53	255,54	-	-	-	-	-	-
Luxemburg	370,43	370,11	369,36	-	-	-	-	-	-
Ungarn	249,33	-	-	-	-	-	-	-	-
Malta	-	-	-	-	-	-	-	-	-
Niederlande	339,21	331,98	333,45	-	-	-	-	-	-
ÖSTERREICH	367,15	372,46	372,49	-	-	-	452,10	438,55	445,63
Polen	306,16	306,30	311,74	-	-	-	302,88	303,42	305,59
Portugal	352,46	352,27	352,27	-	-	-	351,41	350,48	350,48
Rumänien	259,88	246,38	260,54	-	-	-	266,41	228,57	245,08
Slowenien	343,34	345,18	348,62	-	-	-	361,03	410,65	340,89
Slowakei	316,82	321,36	315,80	-	-	-	-	-	350,65
Finnland	376,96	376,40	358,63	-	-	-	-	-	-
Schweden	426,79	433,87	444,01	-	-	-	416,36	406,17	400,86
Großbritannien	-	-	-	490,19	494,71	495,03	-	-	-
Nordirland	-	-	-	452,58	450,34	446,42	-	-	-
<b>EU</b>	<b>368,65</b>	<b>370,04</b>	<b>370,48</b>	<b>447,48</b>	<b>447,40</b>	<b>445,65</b>	<b>379,79</b>	<b>384,12</b>	<b>382,64</b>

Quelle: [http://ec.europa.eu/agriculture/beef-veal/presentations/carcass-prices/index\\_en.htm](http://ec.europa.eu/agriculture/beef-veal/presentations/carcass-prices/index_en.htm), Europäische Kommission

**2) Rinder (EUR/100 kg Schlachtgewicht, kalt)**

Woche bis:	Jungrinder R3			Jungstiere R3			Ochsen R3		
	30.08.15	06.09.15	13.09.15	30.08.15	06.09.15	13.09.15	30.08.15	06.09.15	13.09.15
Belgien	-	-	-	296,88	296,90	292,10	-	-	-
Bulgarien	-	-	-	-	-	-	-	-	-
Tschechien	-	-	-	323,63	322,00	323,60	-	-	-
Dänemark	391,39	387,10	384,90	390,05	386,00	387,90	-	380,20	-
Deutschland	-	-	-	379,05	381,70	382,10	443,90	383,40	436,00
Estland	-	-	-	-	310,20	306,10	-	-	-
Irland	-	-	-	393,20	390,40	386,00	395,29	391,80	388,10
Griechenland	-	-	-	435,22	424,90	433,20	-	-	-
Spanien	370,73	385,90	376,10	362,44	354,20	364,80	-	-	-
Frankreich	-	-	-	376,00	370,00	370,00	407,00	398,00	396,00
Kroatien	-	-	-	350,08	356,10	344,50	-	-	-
Italien	398,24	380,50	402,70	379,79	374,40	372,20	-	-	-
Zypern	-	-	-	-	-	-	-	-	-
Lettland	209,01	161,00	-	231,50	220,00	229,90	-	-	-
Litauen	-	-	-	256,94	277,50	258,00	-	-	-
Luxemburg	-	-	-	352,80	336,00	350,50	397,68	394,70	-
Ungarn	-	-	-	-	-	-	-	-	-
Malta	-	-	-	-	-	-	-	-	-
Niederlande	-	-	-	336,37	339,70	339,90	-	-	-
ÖSTERREICH	465,00	467,00	454,40	375,57	384,90	383,90	386,07	401,70	400,20
Polen	292,47	300,70	310,00	308,30	308,90	313,60	-	-	-
Portugal	362,20	361,20	361,20	354,60	356,40	356,40	-	-	-
Rumänien	-	-	243,60	301,39	264,10	262,10	250,51	-	257,40
Slowenien	-	-	-	347,72	349,70	355,80	-	-	-
Slowakei	-	-	-	337,30	340,70	341,40	-	-	-
Finnland	-	-	-	376,94	378,60	358,60	-	-	-
Schweden	438,96	418,00	412,10	434,77	434,70	442,80	443,99	441,90	408,10
Ver. Königreich	-	-	-	454,54	460,20	463,70	477,83	480,50	481,80
EU	373,70	386,40	377,40	374,74	373,20	375,30	432,68	430,90	430,30

Woche bis:	Kühe O3			Kalbinnen R3		
	30.08.15	06.09.15	13.09.15	30.08.15	06.09.15	13.09.15
Belgien	270,27	267,90	271,60	330,00	329,50	331,00
Bulgarien	-	244,40	-	-	-	-
Tschechien	234,00	238,80	237,10	285,32	273,90	270,60
Dänemark	316,49	309,60	308,00	388,58	380,10	384,00
Deutschland	301,32	286,30	282,70	369,51	368,10	370,90
Estland	228,03	228,50	209,20	-	-	235,70
Irland	341,96	339,50	337,40	404,90	403,20	400,30
Griechenland	205,03	210,00	199,50	-	-	-
Spanien	223,68	222,50	218,10	376,02	358,60	357,80
Frankreich	352,00	342,00	338,00	415,00	412,00	410,00
Kroatien	-	195,00	-	376,54	375,00	350,40
Italien	256,19	254,00	254,90	385,07	391,20	389,50
Zypern	-	-	-	-	-	-
Lettland	181,48	183,40	175,00	215,83	198,50	211,10
Litauen	203,12	218,90	209,10	220,85	230,10	264,40
Luxemburg	310,56	301,60	298,20	399,06	393,40	399,30
Ungarn	194,56	205,80	198,10	-	-	218,00
Malta	-	-	-	302,00	302,00	302,00
Niederlande	278,57	274,00	266,90	279,59	-	272,80
ÖSTERREICH	273,18	267,70	265,50	358,10	365,20	359,50
Polen	246,34	240,50	243,90	297,60	299,10	297,90
Portugal	226,20	212,00	212,00	359,20	356,60	356,60
Rumänien	206,56	203,70	210,30	240,81	273,70	229,20
Slowenien	229,00	231,70	234,50	336,39	342,70	340,00
Slowakei	187,84	204,30	165,50	259,90	258,40	250,80
Finnland	225,31	221,60	221,10	348,59	347,20	341,80
Schweden	384,07	388,80	390,10	451,33	441,40	431,10
Ver. Königreich	320,96	328,00	327,80	476,50	481,20	483,10
EU	299,71	293,10	290,40	396,80	393,70	392,50

 Quelle: [http://ec.europa.eu/agriculture/beef-veal/presentations/carcass-prices/index\\_en.htm](http://ec.europa.eu/agriculture/beef-veal/presentations/carcass-prices/index_en.htm), Europäische Kommission

**3) Marktpreis für geschlachtete Schafe (EUR/100 kg)**

	Woche bis:	23.08.2015	30.08.2015	06.09.2015	13.09.2015	Vorwoche ±
SCHWERE LÄMMER	Belgien	516,70	517,60	497,90	497,90	0,00
	Dänemark	520,76	520,76	520,83	513,90	-6,93
	Deutschland	529,43	516,35	529,98	532,66	2,68
	Estland	302,86	302,86	302,86	202,73	-100,13
	Spanien	481,72	501,27	521,36	526,71	5,35
	Frankreich	611,00	617,00	629,00	634,00	5,00
	Irland	432,35	427,90	426,51	433,23	6,72
	Zypern	492,00	525,00	538,00	572,00	34,00
	Lettland	298,63	310,19	300,19	349,06	48,87
	Litauen	577,28	453,12	365,13	350,93	-14,20
	Niederlande	524,70	514,03	523,02	520,31	-2,71
	ÖSTERREICH	536,00	547,00	554,00	548,00	-6,00
	Polen	375,98	366,00	364,90	366,29	1,39
	Rumänien	248,58	248,25	212,02	262,19	50,17
	Finnland	369,43	369,43	369,43	369,43	0,00
	Schweden	536,12	512,19	504,30	492,15	-12,15
	Ver. Königreich	465,85	449,85	462,38	480,78	18,40
	EU	478,64	470,94	475,86	490,31	14,45
	LEICHTE LÄMMER	Bulgarien	626,08	626,08	626,08	626,08
Griechenland		506,33	525,24	526,59	540,40	13,81
Spanien		728,88	736,38	738,49	755,73	17,24
Kroatien		521,86	546,29	540,06	476,69	-63,37
Italien		618,33	619,89	640,65	642,75	2,10
Ungarn		550,37	566,51	568,66	594,12	25,46
Portugal		406,00	406,00	406,00	436,00	30,00
Slowenien		547,83	527,55	546,75	531,63	-15,12
Slowakei		437,59	437,59	437,59	437,81	0,22
EU		609,83	619,30	623,68	635,60	11,92

 Quelle: [http://ec.europa.eu/agriculture/sheep-goats/presentations/index\\_en.htm](http://ec.europa.eu/agriculture/sheep-goats/presentations/index_en.htm), Europäische Kommission

**4) Schweine, Klasse S (EUR/100 kg Schlachtgewicht, kalt)**

	Woche bis:	23.08.2015	30.08.2015	06.09.2015	13.09.2015	Vorwoche ±
Belgien		128,00	128,20	131,50	137,20	5,70
Tschechien		148,10	147,85	147,99	150,32	2,33
Dänemark		133,06	133,06	133,07	136,04	2,97
Deutschland		143,81	145,45	149,25	154,22	4,97
Estland		153,95	151,33	150,44	148,79	-1,65
Griechenland		169,93	172,71	173,64	173,27	-0,37
Spanien		159,03	158,10	156,21	153,88	-2,33
Frankreich		159,00	159,00	159,00	157,00	-2,00
Kroatien		150,79	149,37	153,24	154,88	1,64
Irland		144,67	144,58	144,25	144,45	0,20
Lettland		144,70	147,29	149,75	148,73	-1,02
Litauen		143,42	142,68	144,39	146,95	2,56
Luxemburg		145,20	145,60	150,00	154,60	4,60
Ungarn		149,70	148,02	149,92	155,46	5,54
Malta		237,00	237,00	237,00	237,00	0,00
Niederlande		121,36	122,22	126,16	131,60	5,44
ÖSTERREICH		158,14	159,08	162,87	167,71	4,84
Polen		140,17	139,47	144,28	149,68	5,40
Rumänien		151,28	150,40	150,10	151,32	1,22
Slowenien		167,26	167,12	171,05	174,48	3,43
Slowakei		150,69	151,88	151,42	155,20	3,78
Finnland		153,46	154,07	153,52	152,63	-0,89
Schweden		182,47	181,56	184,38	185,33	0,95
Ver. Königreich		188,07	183,53	181,27	181,98	0,71
EU		149,26	149,10	149,93	151,41	1,48

 Quelle: [http://ec.europa.eu/agriculture/pigmeat/presentations/index\\_en.htm](http://ec.europa.eu/agriculture/pigmeat/presentations/index_en.htm), Europäische Kommission

**5) Schweine, Klasse E (EUR/100 kg Schlachtgewicht, kalt)**

Woche bis:	23.08.2015	30.08.2015	06.09.2015	13.09.2015	Vorwoche ±
Belgien	119,80	121,00	123,20	128,60	5,40
Bulgarien	172,31	172,73	171,79	172,70	0,91
Tschechien	144,40	144,04	144,26	146,47	2,21
Dänemark	127,16	127,16	127,17	130,14	2,97
Deutschland	140,08	141,52	145,80	150,48	4,68
Estland	147,73	139,85	141,93	139,25	-2,68
Griechenland	169,93	172,71	173,64	173,27	-0,37
Spanien	153,41	151,93	150,71	147,96	-2,75
Frankreich	150,00	150,00	149,00	149,00	0,00
Kroatien	146,68	145,93	149,01	151,18	2,17
Irland	143,71	143,71	143,37	143,44	0,07
Italien	156,00	160,00	161,00	165,00	4,00
Zypern	176,89	171,02	166,53	162,30	-4,23
Lettland	145,09	147,11	153,31	153,11	-0,20
Litauen	140,17	139,17	141,58	143,98	2,40
Luxemburg	136,90	137,40	141,60	146,00	4,40
Ungarn	146,42	144,80	146,79	152,28	5,49
Malta	237,00	237,00	237,00	237,00	0,00
Niederlande	120,22	121,08	125,02	130,46	5,44
ÖSTERREICH	145,83	146,56	150,65	154,90	4,25
Polen	138,21	137,37	141,83	146,74	4,91
Portugal	165,00	165,00	164,00	162,00	-2,00
Rumänien	148,60	147,99	147,53	148,58	1,05
Slowenien	155,03	155,44	159,61	163,42	3,81
Slowakei	148,28	148,99	148,15	150,40	2,25
Finnland	148,27	147,95	147,61	146,65	-0,96
Schweden	176,98	176,11	178,67	179,47	0,80
Ver. Königreich	183,51	180,05	177,40	177,47	0,07
<b>EU</b>	<b>141,92</b>	<b>142,13</b>	<b>144,32</b>	<b>147,37</b>	<b>3,05</b>

 Quelle: [http://ec.europa.eu/agriculture/pigmeat/presentations/index\\_en.htm](http://ec.europa.eu/agriculture/pigmeat/presentations/index_en.htm), Europäische Kommission

**6) Ferkel, (EUR/Stück)**

Woche bis:	23.08.2015	30.08.2015	06.09.2015	13.09.2015	Vorwoche ±
Belgien	28,50	28,00	29,00	29,00	0,00
Tschechien	45,22	45,33	45,40	45,36	-0,04
Dänemark	37,38	37,38	37,66	38,73	1,07
Deutschland	35,90	35,90	35,90	36,30	0,40
Estland	35,20	36,20	34,54	33,97	-0,57
Spanien	20,39	20,18	20,39	20,74	0,35
Frankreich	25,40	24,20	23,80	24,40	0,60
Kroatien	47,75	42,80	49,30	46,31	-2,99
Italien	61,78	61,68	61,58	61,54	-0,04
Luxemburg	35,59	33,78	31,59	35,40	3,81
Ungarn	25,92	25,65	26,16	26,16	0,00
Malta	91,32	91,32	91,32	91,32	0,00
Niederlande	14,25	14,25	14,25	18,50	4,25
Polen	35,47	35,27	35,37	35,47	0,10
Portugal	36,00	36,00	36,00	36,00	0,00
Slowakei	60,61	54,85	64,27	63,08	-1,19
Finnland	44,79	47,35	44,51	43,73	-0,78
Schweden	73,47	77,04	73,70	75,91	2,21
Ver. Königreich	61,78	56,50	59,60	61,91	2,31
<b>EU</b>	<b>32,78</b>	<b>32,39</b>	<b>32,61</b>	<b>33,37</b>	<b>0,76</b>

 Quelle: [http://ec.europa.eu/agriculture/pigmeat/presentations/index\\_en.htm](http://ec.europa.eu/agriculture/pigmeat/presentations/index_en.htm), Europäische Kommission

## M) Preisentwicklung diverser Länder für Schlachtvieh

### 1) Deutschland gesamt: frei Schlachtstätte je kg SG in EUR ohne MwSt.

Woche bis:	30.08.2015	06.09.2015	13.09.2015	20.09.2015	Vorwoche ±
Jungstiere U3	3,79	3,81	3,82	3,82	0,00
Jungstiere R3	3,72	3,73	3,74	3,75	0,01
Jungstiere O3	3,44	3,44	3,45	3,45	0,00
Kalbinnen R3	3,62	3,61	3,61	3,64	0,03
Kühe R3	3,14	3,12	3,09	3,08	-0,01
Kühe O3	2,95	2,89	2,81	2,77	-0,04
Kälber, pauschal	4,49	4,46	4,49	4,51	0,02
Schweine E	1,39	1,43	1,48	1,49	0,01
Schweine S-P	1,39	1,43	1,48	1,49	0,01
Lämmer, pauschal	5,06	5,20	5,22	5,33	0,11

Quelle: Bundesministerium für Ernährung, Landwirtschaft und Verbraucherschutz (BLE; Deutschland)

### 2) Preise frei Schlachtstätte in Bayern (EUR/kg Schlachtgewicht)

Bayern*)	30.08.2015	06.09.2015	13.09.2015	20.09.2015	Vorwoche ±
Jungstiere U3	3,79	3,81	3,81	3,81	0,00
Jungstiere R3	3,74	3,76	3,75	3,77	0,02
Jungstiere E-P	3,74	3,77	3,77	3,77	0,00
Kalbinnen U3	3,67	3,65	3,65	3,66	0,01
Kalbinnen R3	3,62	3,61	3,61	3,63	0,02
Kalbinnen E-P	3,50	3,48	3,50	3,51	0,01
Kühe U3	3,26	3,25	3,23	3,21	-0,02
Kühe R3	3,16	3,14	3,12	3,10	-0,02
Kühe E-P	2,93	2,89	2,87	2,83	-0,04
Schweine E	1,39	1,43	1,48	1,50	0,02
Schweine S-P	1,40	1,45	1,49	1,51	0,02

\*) Abrechnung erfolgt bei Rindern und Schweinen nach Warmgewicht.

Quelle: Bayerischer Bauernverband

### 3) Italien: Marktbericht Markt Modena - Preise in EUR/kg LG (exkl. USt.)

Nutzkälber/Einsteller	24.08.2015	31.08.2015	07.09.2015	14.09.2015	21.09.2015
Nutzkälber/Fleischrasse Extra Qual.	5,44-6,10	5,44-6,10	5,44-6,10	5,44-6,10	5,44-6,10
Nutzkälber/Fleischrasse	3,43-4,10	3,43-4,10	3,43-4,10	3,43-4,10	3,43-4,10
Einsteller/Limousin	2,79-2,91	2,79-2,91	2,82-2,94	2,82-2,94	*)
Einsteller/Charolais	2,63-2,90	2,63-2,90	2,66-2,93	2,66-2,93	*)
Einsteller/Kreuzungen	2,40-2,59	2,40-2,59	2,43-2,62	2,43-2,62	*)
Schlachtrinder / Jungstiere	24.08.2015	31.08.2015	07.09.2015	14.09.2015	21.09.2015
Limousin	2,85-2,95	2,85-2,95	2,85-2,95	2,85-2,95	2,85-2,95
Charolais u. Kreuzungen 1. Qual.	2,49-2,55	2,50-2,56	2,51-2,57	2,51-2,57	2,54-2,60
Kreuzungen nat. 1. Qual.	2,44-2,47	2,46-2,49	2,49-2,52	2,49-2,52	2,52-2,55
Schwarzbunte 1. Qual.	1,50-1,61	1,52-1,63	1,55-1,66	1,55-1,66	1,58-1,69
Schlachtrinder/Kalbinnen	24.08.2015	31.08.2015	07.09.2015	14.09.2015	21.09.2015
Limousin	2,89-3,04	2,89-3,04	2,89-3,04	2,89-3,04	2,89-3,04
Fleischrasse u. Kreuzungen	2,52-2,60	2,52-2,60	2,52-2,60	2,52-2,60	2,54-2,62
Fleckvieh	2,02-2,17	2,02-2,17	2,02-2,17	2,02-2,17	2,04-2,19
Schweine	24.08.2015	31.08.2015	07.09.2015	14.09.2015	21.09.2015
Schweine 130 - 144 kg LG	1,38	1,38	1,40	1,41	1,41

\*) Notierung ausgesetzt

Quelle: www.borsamermodena.it, Borsa Merci di Modena



**Marktbericht Markt Modena - Fleischpreise in EUR/kg**

<b>JUNGSTIERFLEISCH/ HÄLFTEN</b>	<b>24.08.2015</b>	<b>31.08.2015</b>	<b>07.09.2015</b>	<b>14.09.2015</b>	<b>21.09.2015</b>
Extra Qualität	6,39-6,75	6,41-6,77	6,43-6,79	6,43-6,79	6,48-6,84
1. Qualität	5,75-6,03	5,77-6,05	5,79-6,07	5,79-6,07	5,84-6,12
2. Qualität	5,24-5,30	5,26-5,32	5,28-5,34	5,28-5,34	5,33-5,39
<b>KALBINNENFLEISCH/HÄLFTEN</b>	<b>24.08.2015</b>	<b>31.08.2015</b>	<b>07.09.2015</b>	<b>14.09.2015</b>	<b>21.09.2015</b>
Extra Qualität	6,18-6,50	6,18-6,50	6,18-6,50	6,18-6,50	6,21-6,53
1. Qualität	5,78-6,03	5,78-6,03	5,78-6,03	5,78-6,03	5,81-6,06
2. Qualität	5,02-5,28	5,02-5,28	5,02-5,28	5,02-5,28	5,05-5,31

Quelle: www.borsamermodena.it, Borsa Merci di Modena

**4) Niederlande: Schweine und Ferkel in EUR/kg**

<b>Woche bis:</b>	<b>13.09.2015</b>	<b>20.09.2015</b>	<b>27.09.2015</b>
Vion, ab Hof mit MwSt., in EUR/kg SG			
Basispr. 56% MFA, Typ A, 78-100 kg	1,43	1,44	1,41
<b>Woche bis:</b>	<b>13.09.2015</b>	<b>20.09.2015</b>	<b>27.09.2015</b>
Ferkel inkl. MwSt., 23 kg, EUR/Stück	23,00	23,00	23,00
<b>Woche bis (in Stück):</b>	<b>30.08.2015</b>	<b>06.09.2015</b>	<b>13.09.2015</b>
Schlachtungen	280.000	278.000	283.000

Quelle: VDE Varkenshandel; Produktschappen Vee, Vlees en Eieren;

**5) Dänemark: Produzentenpreise**

<b>Woche bis:</b>	<b>13.09.2015</b>	<b>20.09.2015</b>	<b>27.09.2015</b>
Schlachtschw., 60% MFA in EUR je kg	1,23	1,26	1,26

Quelle: Danish Crown

**6) Frankreich: Schweine in EUR/kg SG, ab Hof**

<b>Woche bis:</b>	<b>13.09.2015</b>	<b>20.09.2015</b>	<b>27.09.2015</b>
Bretagne, 56% Fleischanteil, Montag	1,381	1,379	1,377
Donnerstag	1,376	1,372	

Quelle: www.marche-porc-breton.com, Marché du Porc Breton

**7) Spanien: Mercolleida, Notierungen in EUR**

<b>Notierung vom:</b>	<b>03.09.2015</b>	<b>10.09.2015</b>	<b>17.09.2015</b>
Schweine in EUR/kg LG (Cerdo Selecto)	1,23	1,22	1,20
Ferkel (20 kg) in EUR/Stück (Precio Base Lleida)	17,50	18,00	19,00

Quelle: www.revistaavances.com/precios-lonja/

Der Marktbericht Vieh und Fleisch erscheint wöchentlich.

Dieser Bericht ist auf der Webseite der  
Agrarmarkt Austria ([www.ama.at](http://www.ama.at)) im Internet verfügbar.

### **Impressum:**

Informationen gemäß § 5 E-Commerce Gesetz und Offenlegung gemäß § 25 Mediengesetz

Medieninhaber, Herausgeber, Vertrieb: Agrarmarkt Austria

Redaktion: GB I Abt. 3 – Referat 08  
Dresdner Straße 70  
1200 Wien  
UID-Nr.: ATU16305503  
DVR-Nr.: 0719838  
Telefon: +43 1 33151-DW 248  
Fax: +43 1 33151-DW 396  
E-Mail: [preismeldungen@ama.gv.at](mailto:preismeldungen@ama.gv.at)

Vertretungsbefugt:

Dipl.-Ing. Günter Griesmayr, Vorstandsvorsitzender und Vorstand für den Geschäftsbereich II  
Dr. Richard Leutner, Vorstand für den Geschäftsbereich I

Die Agrarmarkt Austria ist eine gemäß § 2 AMA-Gesetz, BGBl. Nr. 367/1992 eingerichtete juristische Person öffentlichen Rechts, deren Aufgaben im § 3 festgelegt sind. Sie unterliegt gemäß § 25 AMA-Gesetz der Aufsicht des Bundesministers für Land- und Forstwirtschaft, Umwelt und Wasserwirtschaft.

Hersteller: Eigendruck

Verlagsrechte: Die in dieser Broschüre veröffentlichten Beiträge sind urheberrechtlich geschützt.  
Alle Rechte sind vorbehalten. Nachdruck und Auswertung der von der AGRARMARKT AUSTRIA erhobenen Daten sind mit Quellenangabe gestattet.  
Alle Angaben ohne Gewähr.