



K-Ö  
Gemäß des § 3 Abs. 1 Z 1 des AMA-Gesetzes 1992 (BGBl. Nr. 376/1992 i. d. g. F.)  
Zertifiziertes Qualitätsmanagement-System nach ÖNORM EN ISO 9001 REG. Nr. 01537/0  
Zertifiziertes Informationssicherheits-Managementsystem nach ÖNORM ISO/IEC 27001 REG Nr. 35/0  
Zertifiziertes Umweltmanagement-System nach EMAS REG Nr. AT-000680 und ÖNORM EN ISO 14001 REG Nr. 02982/0

**AMA**  
**AgrarMarkt Austria**

[www.ama.at](http://www.ama.at)



# Marktbericht

VIEH UND FLEISCH | 20. Woche | 13.05.2024 – 19.05.2024

20. AUSGABE 2024

**Marktübersicht**  
**Preisbericht Österreich**  
**Markt Österreich**  
**Markt und Preise international**

# I N H A L T

<b>I.....</b>	<b>MARKTÜBERSICHT .....</b>	<b>3</b>
<b>II.....</b>	<b>PREISBERICHT ÖSTERREICH .....</b>	<b>5</b>
	A) Preisbericht .....	5
	B) Preisbericht – Zukauf EU .....	9
<b>III.....</b>	<b>MARKT ÖSTERREICH .....</b>	<b>10</b>
	C) Daten aus der Rinderdatenbank .....	10
	D) Lebendvermarktung von Nutzkälbern, Jung -und Jährlingsrindern in Österreich .....	11
	E) Zuchtrinderverkäufe .....	11
<b>IV.....</b>	<b>GRAFIK ÖSTERREICH .....</b>	<b>12</b>
	F) Schlachtstierpreise (E-P) .....	12
	G) Schlachtkalbinnenpreise (E-P) .....	12
	H) Schlachtkuhpreise (E-P) .....	12
	I) Schweinehälftenpreise (S-P) .....	13
	J) Vergleich der Notierungspreise für Ferkel bzw. Schweine .....	13
	K) Schlachtkälberpreise.....	13
<b>V.....</b>	<b>MARKT UND PREISE INTERNATIONAL .....</b>	<b>14</b>
	L) EU-Preisspiegel für Schlachtvieh.....	14
	M) Preisentwicklung diverser Länder für Schlachtvieh .....	19

## I MARKTÜBERSICHT

### **Schlachtkuhpreise übertreffen Vorjahresniveau**

Der durchschnittliche Auszahlungspreis der Schlachthöfe (E-P) für Jungtiere sank in der Berichtswoche um 1 Cent auf EUR 4,84 je kg. Er lag um 2,1 % über dem Niveau des Vorjahres.

Für Schlachtkühe wurde um 4 Cent je kg mehr bezahlt. Der Preis lag bei EUR 3,94 je kg und um 0,5 % über dem Vorjahresniveau.

Der Preis für Kalbinnen sank um 5 Cent auf EUR 4,73 je kg. Somit lag der Durchschnittspreis um 0,2 % über der Linie des Vorjahres.

Bei Schlachtkälbern stieg der Preis um 2 Cent auf EUR 6,55 je kg. Der Vergleich zur Vorjahreswoche ergab ein Plus von 2,2 %.

### **Preiserwartungen Rinder für die 21. KW**

Laut ARGE Rind geht das Angebot an Jungstieren nochmals leicht zurück. Gleichzeitig ist die Nachfrage, sowohl im Lebensmitteleinzelhandel als auch im Lebensmittelgroßhandel, etwas lebhafter. Die Stierpreise ziehen an. Das Schlachtkuhangebot bleibt relativ stabil.

Bei einer nach wie vor guten Nachfrage – auch im Export – sind die Notierungen für Schlachtkühe konstant. Schlachtkalbinnen erzielen etwas bessere Preise, während Schlachtkälber zu den gleichen Preisen wie in der Vorwoche gehandelt werden.

EU-weit präsentieren sich die Schlachtrindermärkte ähnlich wie in den letzten Wochen. In Deutschland ist das Angebot trotz der fehlenden Schlachttage knapp und die Preise steigen in nahezu allen Kategorien leicht an.

### **Steigende Nachfrage nach Schweinefleisch**

Der Durchschnittspreis (S-P) für Schlachtschweine blieb in der Berichtswoche unverändert bei EUR 2,43 je kg. Er lag um 4,0 % unter dem Vorjahr.

Der Schlachtpreis für Zuchtsauen sank um 7 Cent auf EUR 1,55 je kg. Im Vergleich zum Vorjahr ergab das ein Minus von 13,9 %.

Laut Österreichischer Schweinebörse lagen Angebot und Nachfrage auf dem Schlachtschweinemarkt gleichauf. In der vollen Arbeitswoche gelangten 90.000 Schweine zur Schlachtung, ein Plus von ca. 15.000 im Vergleich zur um einen Arbeitstag verkürzten Vorwoche. Diese Zunahme war durchaus willkommen, weil sich das Fleischgeschäft nach übereinstimmenden Mitteilungen aus der Branche endlich freundlicher zeigte.

Die Mastschweine-Notierung bleibt bis zum 29. Mai unverändert bei EUR 2,26 je kg.

### **Wartezeiten auf Ferkel noch beträchtlich**

In Österreich blieben die Wartezeiten im Ferkelbezug über die Vermittlung beträchtlich. Immerhin war eine geringfügige Entspannung erkennbar: Bei einem leicht erhöhten Angebot verlor die Nachfrage etwas an Schwung. Die Notierung beträgt in der 21. Kalenderwoche erneut EUR 4,30 je kg.

Europaweit entwickelte sich der Ferkelhandel uneinheitlich. Während einige Notierungen (z.B. in Spanien und den Niederlanden) aufgrund eines Angebotsdrucks nochmals nachgaben, stabilisierten sich die Preise in anderen Ländern.

### **EU-Schweinemarkt: Erste Anzeichen für Belebung**

Wie in den Vorwochen wurden die meisten europäischen Mastschweine-Notierungen unverändert fortgeschrieben. Das geringe und teilweise nochmals sinkende Angebot passte relativ gut zu der durch den Ausfall von Arbeitstagen reduzierten Nachfrage der Schlachthöfe. In den Niederlanden und Belgien ermöglichte die europaweit spürbare Belebung der Fleischnachfrage bereits geringfügige Preisanstiege. Spätestens im Juni sollten weitere Länder folgen. Im Gegensatz dazu setzte sich in Italien der Abwärtstrend fort. Die Afrikanische Schweinepest beeinträchtigt vor allem den wichtigen Handel mit Schinken. Mit dem nahenden Beginn der Urlaubssaison wird der Fleischabsatz in Italien zunehmen und den Preisdruck zumindest reduzieren.

In Deutschland zeigt sich der Schweinemarkt annähernd ausgeglichen. Nach dem Ausfall von Schlachttagen bilden sich regional kleine Überhänge, andernorts ist das Angebot sogar etwas knapp. Nachdem der Fleischhandel vor Pfingsten Fahrt aufgenommen hat, bremst das unbeständige Wetter aktuell die Nachfrage wieder. Daher bleibt der Vereinigungspreis für Schlachtschweine im Zeitraum 23. bis 29. Mai unverändert bei EUR 2,20 je kg.

## II PREISBERICHT ÖSTERREICH

### A) Preisbericht für die 20. Woche, 13. Mai 2024 bis 19. Mai 2024

1) Auszahlungspreise inkl. Zu- und Abschläge\*) (EUR/kg, exkl. USt.) frei Schlachthof und Umsatzmengen (Stück) der meldepflichtigen Schlachthöfe, Herkunft Österreich

Österreich <sup>1)</sup>	19. Woche 24		20. Woche 24		Vorw. ±	20. KW 23
	EUR/kg	Stück	EUR/kg	Stück	EUR/kg	EUR/kg
Jungstiere U3	4,86	862	4,88	1.028	0,02	4,79
Jungstiere R3	4,79	224	4,79	279	0,00	4,72
Jungstiere E-P	4,85	2.979	4,84	3.337	-0,01	4,74
Ochsen U3	5,30	87	5,28	94	-0,02	5,07
Ochsen R3	5,21	106	5,13	150	-0,08	4,94
Ochsen E-P <sup>4)</sup>	5,17	358	5,11	486	-0,06	4,95
Kühe R3	4,09	291	4,08	349	-0,01	4,16
Kühe O3	3,74	112	3,79	126	0,05	3,75
Kühe E-P	3,90	1.829	3,94	2.071	0,04	3,92
Kalbinnen U3	4,89	398	4,87	435	-0,02	4,83
Kalbinnen R3	4,85	306	4,76	301	-0,09	4,73
Kalbinnen E-P	4,78	1.155	4,73	1.289	-0,05	4,72
Schweine S <sup>2)</sup>	2,46	41.696	2,46	50.177	0,00	2,56
Schweine E <sup>2)</sup>	2,38	14.692	2,36	17.380	-0,02	2,46
Schweine U <sup>2)</sup>	2,22	723	2,19	804	-0,03	2,29
Schweine S-P <sup>2)</sup>	2,43	57.149	2,43	68.409	0,00	2,53
Zuchtsauen	1,62	798	1,55	877	-0,07	1,80
Kälber E-P <sup>3)</sup>	6,53	233	6,55	301	0,02	6,41
Jungrinder E-P <sup>3)</sup>	5,56	171	5,43	140	-0,13	5,47

Quelle: AMA

Niederösterreich	19. Woche 24		20. Woche 24		Vorw. ±	20. KW 23
	EUR/kg	Stück	EUR/kg	Stück	EUR/kg	EUR/kg
Jungstiere U3	4,85	129	4,86	164	0,01	4,76
Jungstiere R3	4,81	42	4,80	54	-0,01	4,70
Jungstiere E-P	4,83	587	4,83	691	0,00	4,73
Ochsen U3	-	-	-	-	-	-
Ochsen R3	-	-	-	-	-	-
Ochsen E-P <sup>4)</sup>	-	-	-	-	-	-
Kühe R3	4,08	55	4,10	55	0,02	4,09
Kühe O3	3,68	17	-	-	-	3,50
Kühe E-P	3,87	308	3,95	357	0,08	3,85
Kalbinnen U3	4,89	91	4,88	108	-0,01	4,95
Kalbinnen R3	4,91	57	4,77	59	-0,14	4,72
Kalbinnen E-P	4,84	234	4,77	257	-0,07	4,83
Schweine S <sup>2)</sup>	2,50	6.118	2,51	7.823	0,01	2,61
Schweine E <sup>2)</sup>	2,41	2.802	2,38	3.112	-0,03	2,48
Schweine U <sup>2)</sup>	2,17	141	2,11	169	-0,06	2,23
Schweine S-P <sup>2)</sup>	2,46	9.065	2,46	11.105	0,00	2,56
Zuchtsauen	1,59	93	1,56	175	-0,03	1,79
Kälber E-P <sup>3)</sup>	-	-	-	-	-	-
Jungrinder E-P <sup>3)</sup>	-	-	-	-	-	-

\*) z.B. BIO, Mengenzuschläge, Markenprogramme, Klassifizierungskosten

1) Inkl. Salzburg und Kärnten, aus Datenschutzgründen können diese Preise und Umsatzmengen nicht veröffentlicht werden

2) Abrechnung erfolgt nach Warmgewicht

3) Inkl. Tirol, aus Datenschutzgründen können Bundesländerpreise und Umsatzmengen nicht veröffentlicht werden

4) Aus Datenschutzgründen können Bundesländerwerte der einzelnen Qualitätsklassen nicht veröffentlicht werden

Quelle: AMA

Auszahlungspreise inkl. Zu- und Abschläge\*) (EUR/kg, exkl. USt.) frei Schlachthof und Umsatzmengen (Stück) der meldepflichtigen Schlachthöfe, Herkunft Österreich

Oberösterreich	19. Woche 24		20. Woche 24		Vorw. ±	20. KW 23
	EUR/kg	Stück	EUR/kg	Stück	EUR/kg	EUR/kg
Jungstiere U3	4,83	499	4,88	647	0,05	4,78
Jungstiere R3	4,76	102	4,77	141	0,01	4,70
Jungstiere E-P	4,82	1.433	4,83	1.698	0,01	4,72
Ochsen U3	-	-	-	-	-	-
Ochsen R3	-	-	-	-	-	-
Ochsen E-P <sup>4)</sup>	-	-	-	-	-	-
Kühe R3	4,02	107	4,08	135	0,06	4,17
Kühe O3	3,78	37	3,82	42	0,04	3,86
Kühe E-P	3,96	620	4,01	827	0,05	4,00
Kalbinnen U3	4,71	91	4,77	136	0,06	4,65
Kalbinnen R3	4,71	112	4,73	111	0,02	4,61
Kalbinnen E-P	4,63	379	4,69	486	0,06	4,59
Schweine S <sup>2)</sup>	2,43	14.726	2,43	17.206	0,00	2,55
Schweine E <sup>2)</sup>	2,34	4.243	2,34	4.948	0,00	2,45
Schweine U <sup>2)</sup>	2,16	184	2,23	221	0,07	2,35
Schweine S-P <sup>2)</sup>	2,41	19.183	2,40	22.413	-0,01	2,52
Zuchtsauen	1,60	349	1,56	227	-0,04	1,76
Kälber E-P <sup>3)</sup>	-	-	-	-	-	-
Jungrinder E-P <sup>3)</sup>	-	-	-	-	-	-

Quelle: AMA

Steiermark	19. Woche 24		20. Woche 24		Vorw. ±	20. KW 23
	EUR/kg	Stück	EUR/kg	Stück	EUR/kg	EUR/kg
Jungstiere U3	4,90	63	4,90	63	0,00	-
Jungstiere R3	-	-	-	-	-	-
Jungstiere E-P	5,00	316	4,89	299	-0,11	4,74
Ochsen U3	-	-	-	-	-	-
Ochsen R3	-	-	-	-	-	-
Ochsen E-P <sup>4)</sup>	-	-	-	-	-	-
Kühe R3	4,11	41	4,13	35	0,02	4,10
Kühe O3	-	-	-	-	-	3,56
Kühe E-P	3,93	203	3,93	197	0,00	3,89
Kalbinnen U3	5,03	94	5,05	95	0,02	4,89
Kalbinnen R3	4,99	60	4,94	61	-0,05	4,77
Kalbinnen E-P	4,97	203	4,96	207	-0,01	4,80
Schweine S <sup>2)</sup>	2,46	19.850	2,47	24.044	0,01	2,56
Schweine E <sup>2)</sup>	2,39	7.355	2,38	9.017	-0,01	2,46
Schweine U <sup>2)</sup>	2,27	390	2,21	407	-0,06	2,29
Schweine S-P <sup>2)</sup>	2,44	27.599	2,44	33.475	0,00	2,52
Zuchtsauen	1,65	338	1,55	458	-0,10	1,82
Kälber E-P <sup>3)</sup>	-	-	-	-	-	-
Jungrinder E-P <sup>3)</sup>	-	-	-	-	-	-

\*) z.B. BIO, Mengenzuschläge, Markenprogramme, Klassifizierungskosten

1) Inkl. Salzburg und Kärnten, aus Datenschutzgründen können diese Preise und Umsatzmengen nicht veröffentlicht werden

2) Abrechnung erfolgt nach Warmgewicht

3) Inkl. Tirol, aus Datenschutzgründen können Bundesländerpreise und Umsatzmengen nicht veröffentlicht werden

4) Aus Datenschutzgründen können Bundesländerwerte der einzelnen Qualitätsklassen nicht veröffentlicht werden

Quelle: AMA

2) Auszahlungspreise Biorinder inkl. Zu- und Abschläge\*) (EUR/kg, exkl. USt.)  
frei Schlachthof und Umsatzmengen (Stück) der meldepflichtigen Schlachthöfe,  
Herkunft Österreich

Österreich	19. Woche 24		20. Woche 24		Vorw. ±
	EUR/kg	Stück	EUR/kg	Stück	EUR/kg
Jungstiere E-P	5,84	30	5,02	4	-0,82
Ochsen U3	5,43	22	5,47	28	0,04
Ochsen R3	5,40	39	5,31	55	-0,09
Ochsen E-P	5,31	124	5,32	167	0,01
Kühe R3	4,28	44	4,38	37	0,10
Kühe O3	3,97	12	4,03	25	0,06
Kühe E-P	4,06	346	4,11	330	0,05
Kalbinnen U3	5,41	38	5,41	35	0,00
Kalbinnen R3	5,29	51	5,17	31	-0,12
Kalbinnen E-P	5,20	145	5,04	144	-0,16
Kälber E-P	7,06	26	7,13	54	0,07
Jungrinder E-P	5,69	152	5,75	58	0,06

Die Biorinder sind auch im Preisbericht unter Punkt 1) enthalten.

\*) z.B. Mengenzuschläge, Klassifizierungskosten

Quelle: AMA

3) Verkaufspreise Teilstücke vom Rind bzw. Schwein (EUR/kg, exkl. USt.) ab Werk der  
meldepflichtigen Schlachthöfe und Zerlegebetriebe, Herkunft Österreich

Österreich	17. Woche 24	18. Woche 24	19. Woche 24	20. Woche 24	Vorw. ±
	EUR/kg	EUR/kg	EUR/kg	EUR/kg	EUR/kg
<b>Teilstücke vom Jungstier</b>					
Vorderviertel (E-P)	4,71	4,69	4,73	4,69	-0,04
<b>Teilstücke vom Schwein</b>					
Schlägel (S-P)	2,69	2,74	2,69	2,70	0,01
Bauch (S-P)	3,17	3,12	3,20	3,20	0,00
Schulter (S-P)	2,45	2,41	2,42	2,44	0,02
Karree (S-P)	5,08	5,21	5,21	5,25	0,04

Quelle: AMA

4) Notierungspreise in EUR/kg (exkl. USt.):

Schweinebörse Österreich	09.05.24-15.05.24	16.05.24-22.05.24	23.05.24-29.05.24
Mastschw. 56 % MFA (notiert frei Rampe)	2,26	2,26	2,26
Zuchten (notiert frei Rampe)	1,67	1,60	1,60

EZG Gut Streitdorf	19. Woche 24	20. Woche 24	21. Woche 24
ÖHYB-Ferkel bis 25 kg	4,30	4,30	4,30

Quelle: Erzeugergemeinschaften

## 5) Schafpreise in EUR/kg (exkl. USt.) für Frischware:

	18. Woche 24	19. Woche 24	20. Woche 24
Schlachtlämmer (17 - 22 kg SG)	7,00	6,85	7,09

Quelle: AMA

## 6) Verkaufspreise der Österr. Schaf- und Ziegenbörse in EUR/kg (exkl. USt.) für die 20. Woche 2024:

Lebendpreise	Stück	Gesamtgewicht	Durchschnittspreis
Lämmer Kategorie I	1.422	57.038,00	3,41
Lämmer Kategorie I (Bio)	-	-	-
Lämmer Kategorie II / III	13	373,00	2,41
Lämmer Kategorie II / III (Bio)	-	-	-
Altschafe / Altwidder	85	6.143,95	0,75
Altziegen / Altböcke	9	454,15	0,73
Kitze	-	-	-
Kitze (Bio)	-	-	-
Fleischpreise	Stück	Gesamtgewicht	Durchschnittspreis
Lämmer Kategorie I	183	3.708,89	7,22
Lämmer Kategorie I (Bio)	156	3.137,32	7,81
Lämmer Kategorie II / III	-	-	-
Lämmer Kategorie II / III (Bio)	-	-	-
Altschafe / Altwidder	-	-	-
Altziegen / Altböcke	-	-	-
Kitze	-	-	-
Kitze (Bio)	-	-	-

Quelle: Österreichische Schaf- und Ziegenbörse reg. Gen. m. b. H.

## 7) Preis- bzw. Markterwartungen für Schlachtrinder in EUR/kg, exkl. USt.:

Rinderbörse Österreich	19. Woche 2024	20. Woche 2024	21. Woche 2024
Jungstier HK R2/3	4,51	4,51	4,57
Kalbin HK R3	4,28	4,28	4,31
Kuh HK R2/3	3,26	3,29	3,29
Schlachtkälber HK R2/3	6,35	6,35	6,35

\*) Notierung ausgesetzt

Quelle: rinderboerse.at

## 8) Marktpreise für Futtermittelmischungen in EUR/100kg, exkl. USt.:

	Februar 2024	März 2024	April 2024
Schweinemastfutter (Alleinfutter) GVO frei	34,50	34,01	33,83
Schweinemastfutter (Alleinfutter) GVO	32,99	32,28	31,76

Gewichtete Durchschnittspreise; frei Betrieb; Mindestabnahmemenge ca. 3 Tonnen lose Staffel; konventionelles Futter, exkl. BIO-Ware

Quelle: AMA



**B) Preisbericht – Zukauf EU\* für 01. April 2024 bis 28. April 2024**

 1) Preise (EUR/kg, exkl. USt.) und Umsatzmengen (Stück) der meldepflichtigen  
 Schlachthöfe

	März 2024		April 2024		± Vormonat	April 2023
	EUR/kg	Stück	EUR/kg	Stück	EUR/kg	EUR/kg
<b>Deutschland</b>						
Jungstiere E-P	4,97	32	5,03	99	0,06	-
Stierfleisch E-P	-	-	3,90	5	-	4,04
Kühe E-P	3,26	13	3,50	16	0,24	3,41
Kalbinnen E-P	-	-	4,61	55	-	-
Schweine S-P **	2,27	38.687	2,28	37.485	0,01	2,39
<b>Slowenien</b>						
Jungstiere E-P	4,67	19	4,88	47	0,21	4,67
Stierfleisch E-P	4,54	16	4,85	7	0,31	4,02
Kühe E-P	3,72	714	3,83	576	0,11	3,89
Kalbinnen E-P	4,47	72	4,52	47	0,05	4,61
Schweine S-P **	2,41	1.914	2,42	3.514	0,01	2,51
<b>Tschechien</b>						
Jungstiere E-P	4,79	397	4,82	398	0,03	4,58
Stierfleisch E-P	4,53	41	4,42	41	-0,11	4,37
Kühe E-P	3,84	1.108	4,01	1.378	0,17	3,99
Kalbinnen E-P	4,43	648	4,35	642	-0,08	4,40
<b>Slowakei</b>						
Jungstiere E-P	4,40	38	-	-	-	4,80
Stierfleisch E-P	4,66	9	-	-	-	4,84
Kühe E-P	3,21	305	3,38	281	0,17	3,40
Kalbinnen E-P	3,58	29	3,67	29	0,09	3,48
<b>Ungarn</b>						
Jungstiere E-P	4,74	196	4,76	137	0,02	4,59
Stierfleisch E-P	4,48	21	4,70	13	0,22	4,81
Kühe E-P	3,61	200	3,68	559	0,07	3,80
Kalbinnen E-P	4,13	63	4,28	81	0,15	4,33
Schweine S-P **	2,26	2.176	2,31	3.902	0,05	2,39
<b>Kroatien</b>						
Kühe E-P	3,37	159	3,49	174	0,12	3,54

\* Schlachttiere wurden aus EU-Staaten lebend zugekauft und in Österreich geschlachtet

\*\* Abrechnung erfolgt nach Warmgewicht

Quelle: AMA

### III MARKT ÖSTERREICH

#### C) Daten aus der Rinderdatenbank

2024		Jän.	Feb.	März	April	Mai	Juni	Juli	Aug.	Sept.	Okt.	Nov.	Dez.	Jahr				
<b>Schlachtungen bis 8 Monate</b>																		
AT <sup>1)</sup>	♂	3.106	3.058	3.458										9.622				
	♀	1.416	1.386	1.790										4.592				
andere	♂	3	7	-										10				
Länder <sup>2)</sup>	♀	2	1	-										3				
<b>Schlachtungen über 8 Monate</b>																		
AT <sup>1)</sup>	♂	21.521	19.551	21.747										62.819				
	♀	21.270	19.542	19.807										60.619				
andere	♂	1.363	931	865										3.159				
Länder <sup>2)</sup>	♀	5.066	4.755	3.680										13.502				
<b>Schlachtungen gesamt</b>																		
AT <sup>1)</sup>	♂	24.627	22.609	25.205										72.441				
	♀	22.686	20.928	21.597										65.211				
	gesamt	47.313	43.537	46.802										137.652				
andere	♂	1.366	938	865										3.169				
	♀	5.068	4.756	3.680										13.505				
	gesamt	6.434	5.694	4.545										16.673				
<b>Versendungen und Exporte von Lebendrindern in Stück</b>																		
in EU-Länder	♂	6.351	3.967	3.416										13.734				
	♀	3.294	2.658	2.646										8.598				
<b>Zugänge und Importe von Lebendrindern in Stück</b>																		
aus EU-Ländern	♂	16	20	12										48				
	♀	51	45	85										181				
<b>Schlachtungen gesamt, getrennt nach Herkunftsländern für Jänner bis März 2024</b>																		
	BE	CH	CZ	DE	DK	FR	HR	HU	IT	LU	LV	NL	PL	RO	SI	SK	UK	ges.
♂	0	0	1.880	94	1	4	1	919	0	1	1	28	0	0	107	131	1	3.169
♀	1	5	6.782	180	12	70	453	2.161	16	2	6	7	3	26	2.329	1.452	0	13.505
gesamt	1	5	8.662	274	13	74	454	3.080	16	3	7	35	3	26	2.436	1.583	1	16.673
in %	0,01	0,03	51,95	1,64	0,08	0,44	2,72	18,47	0,10	0,02	0,04	0,21	0,02	0,16	14,61	9,49	0,01	100,00

1) Geburt und Schlachtung der Rinder in Österreich

2) Geburt der Rinder nicht in Österreich, geschlachtet in Österreich

AT= Österreich, ♂= männlich, ♀= weiblich, BE= Belgien, BG= Bulgarien, CH= Schweiz, CZ= Tschechien, DE= Deutschland, DK= Dänemark, EE= Estland, EL= Griechenland, ES= Spanien, FI= Finnland, FR= Frankreich, HR= Kroatien, HU= Ungarn, IE= Irland, IT= Italien, LT= Litauen, LU= Luxemburg, LV= Lettland, NL= Niederlande, PL= Polen, PT= Portugal, RO= Rumänien, SE= Schweden, SI= Slowenien, SK= Slowakei, UK= Vereinigtes Königreich

Quelle: AMA

## D) Lebendvermarktung von Nutzkälbern, Jung- und Jährlingsrindern in Österreich

### 1) Männliche Nutzkälber zwischen 8 Tagen und vier Wochen in EUR/Stück (exkl. USt.)

	20. Woche 24			20. KW 23
	Stück	Ø Gewicht	EUR/Stück	EUR/Stück
Stierkälber - Milchrasen	17	68,94	228,92	124,65
Stierkälber - Fleischrasen <sup>*)</sup>	96	80,28	447,56	411,41

<sup>\*)</sup> Fleischrasen, Zweinutzungsrasen oder aus einer Kreuzung mit einer Fleischrasse

Quelle: AMA

### 2) Jungrinder und Jährlingsrinder in EUR/kg (exkl. USt.)

	20. Woche 24			20. KW 23
	Stück	Ø Gewicht	EUR/kg	EUR/kg
Jungrinder	440	313,60	2,78	2,64
Jährlingsrinder - männlich	46	86,48	2,78	-
Jährlingsrinder - weiblich	16	359,19	2,27	2,24

Jungrinder: männlich und weiblich, 6 bis 11 Monate, zur Mastung; Jährlingsrinder: 12 bis 23 Monate, zur Mastung

Quelle: AMA

## E) Zuchtrinderverkäufe

### 1) Versteigerungen, Nettopreise in EUR

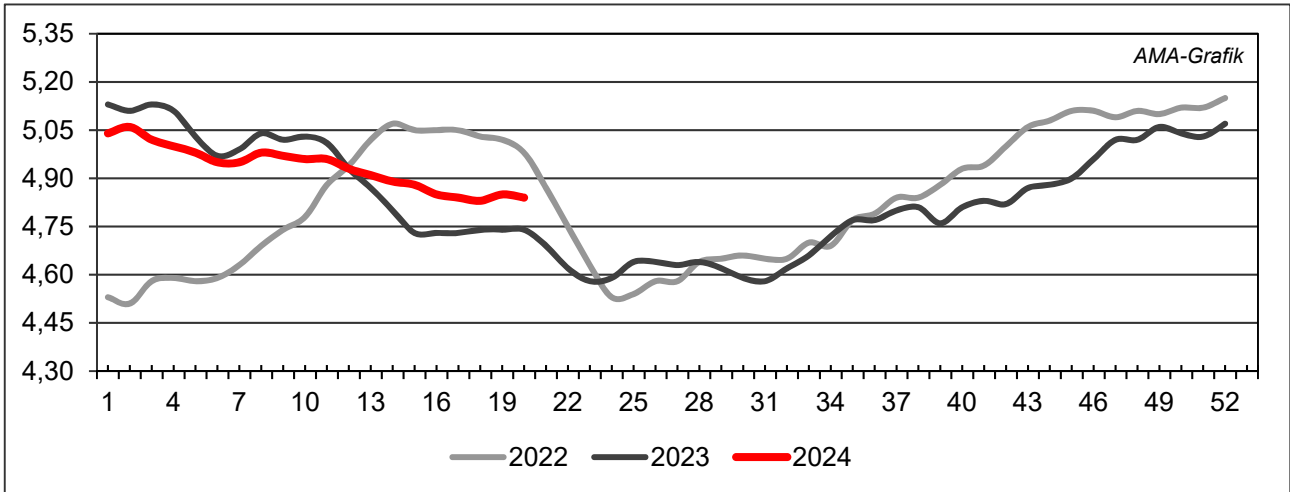
Bergland, am 15. Mai 2024

	Rasse	aufgetrieben	verkauft	Gesamterlös
Stiere	Fleckvieh	12	12	24.420,00
Erstlingskühe	Fleckvieh	53	51	116.060,00
Kühe	Fleckvieh	1	1	2.000,00
Kalbinnen	Fleckvieh	418	417	1.206.950,00
Zuchtkälber weiblich	Fleckvieh	66	66	55.010,00
Erstlingskühe	Brown Swiss	1	1	2.300,00
Kalbinnen	Brown Swiss	2	2	4.140,00
Zuchtkälber weiblich	Brown Swiss	2	2	1.340,00
Erstlingskühe	Holstein	4	3	7.260,00
Kalbinnen	Holstein	6	6	11.920,00
Zuchtkälber weiblich	Fleckvieh	3	3	1.580,00

Quelle: NÖ Genetik Rinderzucht

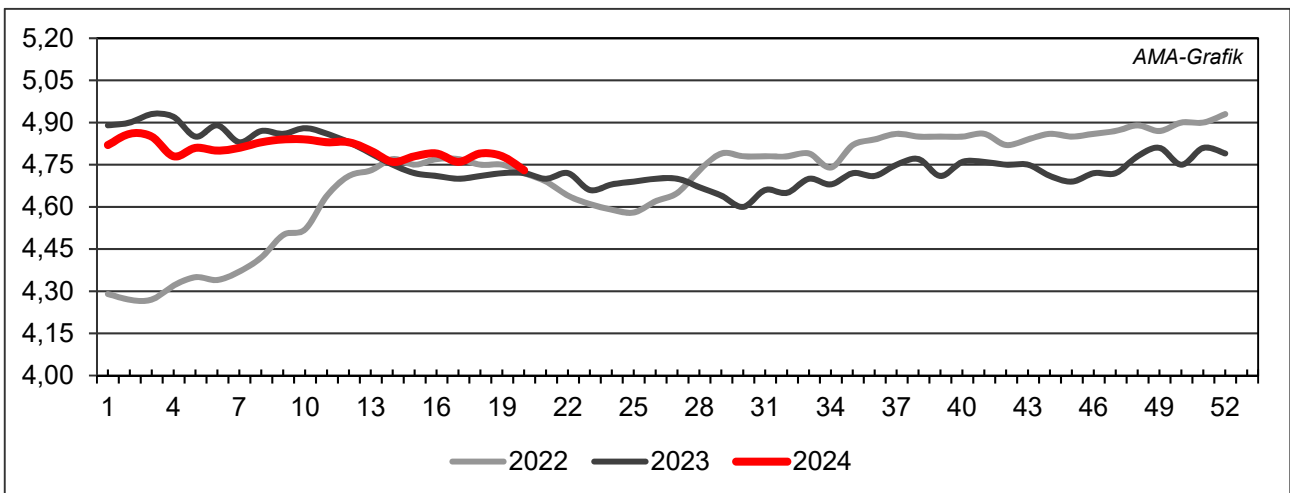
## IV GRAFIK ÖSTERREICH

### F) Schlachtstierpreise (E-P) in EUR/kg, exkl. USt.



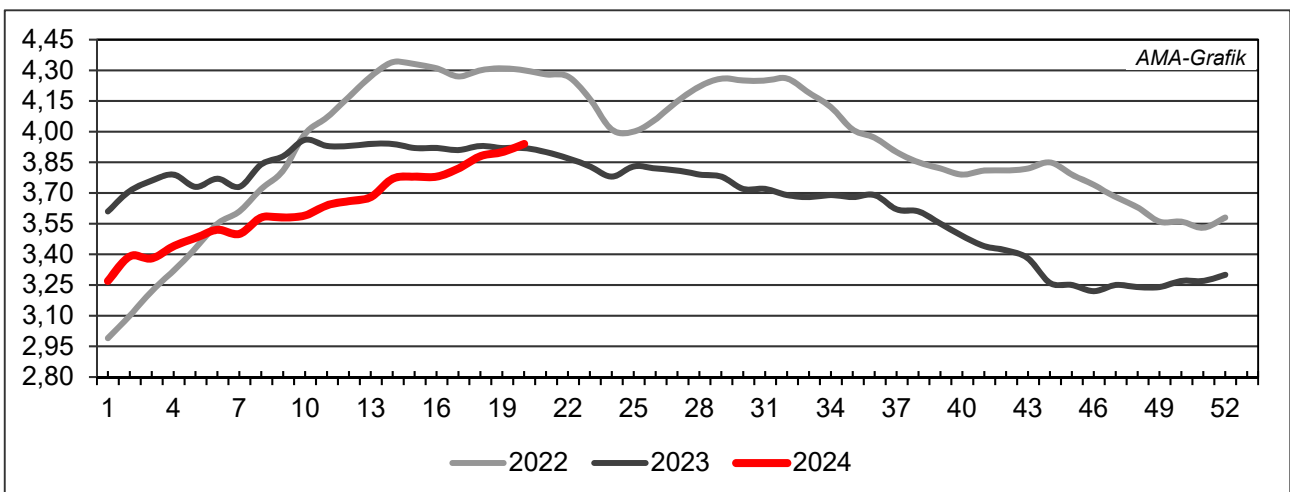
Quelle: AMA

### G) Schlachtkalbinnenpreise (E-P) in EUR/kg, exkl. USt.



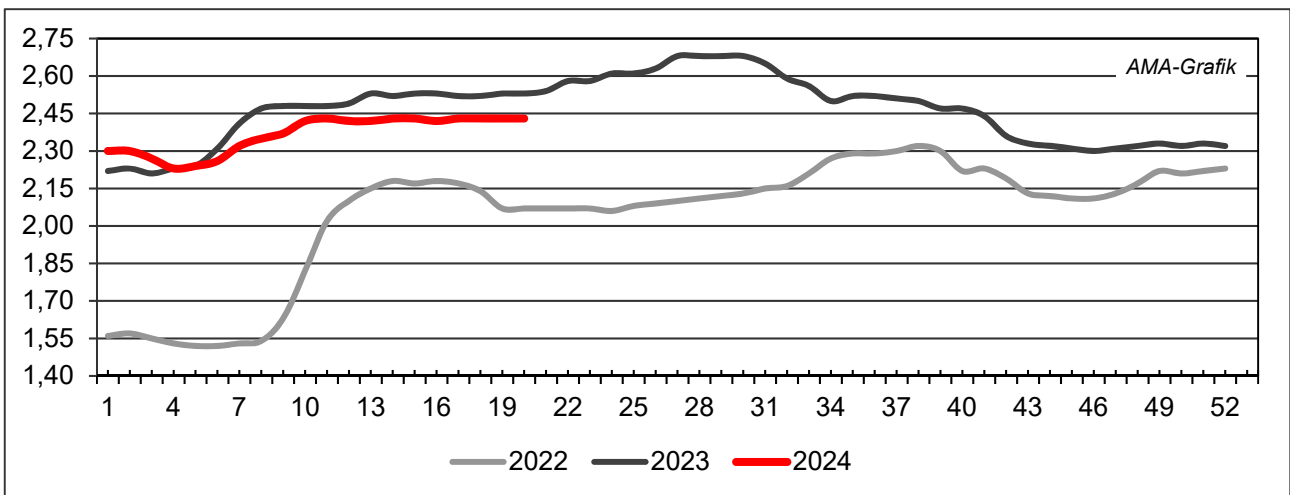
Quelle: AMA

### H) Schlachtkuhpreise (E-P) in EUR/kg, exkl. USt.



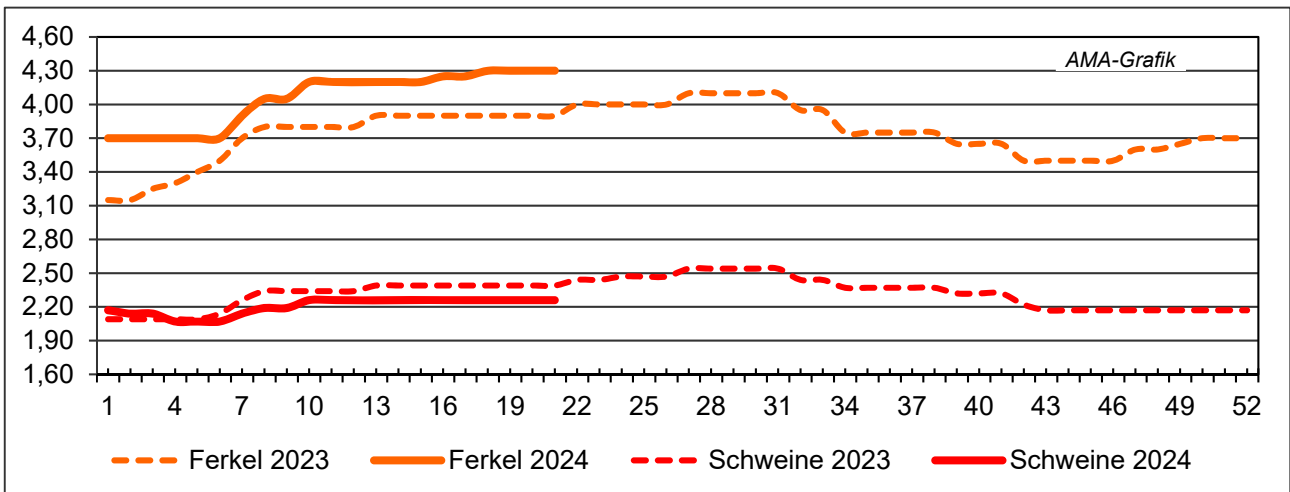
Quelle: AMA

**I) Schweinehälftenpreise (S-P) in EUR/kg, exkl. USt.**



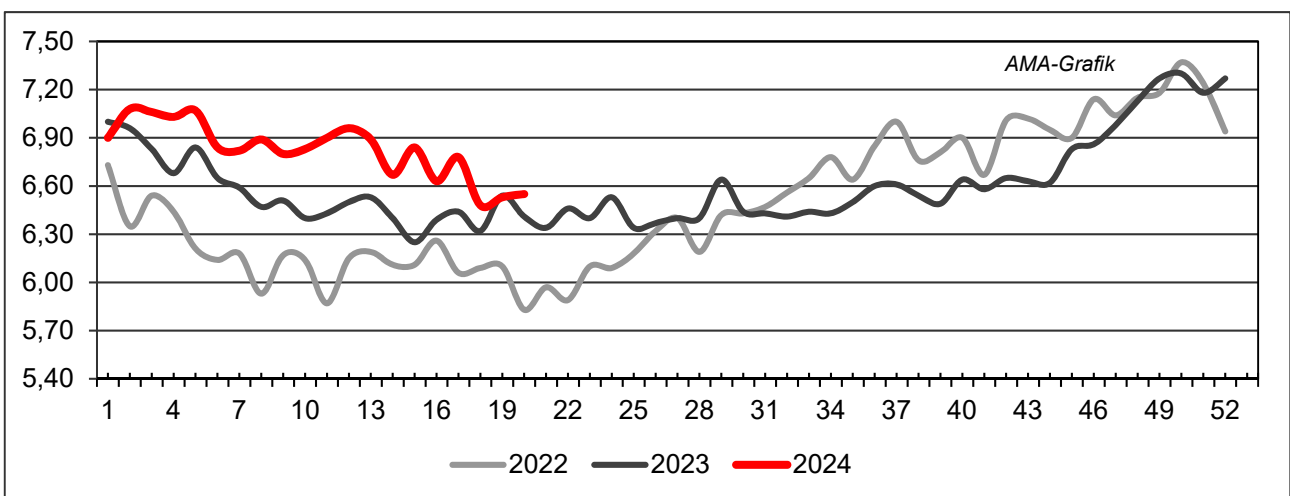
Quelle: AMA

**J) Vergleich der Notierungspreise für Ferkel bzw. Schweine in EUR/kg, exkl. USt.**



Quelle: Erzeugergemeinschaften

**K) Schlachtkälberpreise in EUR/kg, exkl. USt.**



Quelle: AMA

## V MARKT UND PREISE INTERNATIONAL

### L) EU-Preisspiegel für Schlachtvieh

#### 1) Rinder (EUR/100 kg Schlachtgewicht, kalt)

Woche bis:	Jungrinder R3			Jungstiere R3			Ochsen R3			Kühe O3			Kalbinnen R3		
	28.04.	05.05.	12.05.	28.04.	05.05.	12.05.	28.04.	05.05.	12.05.	28.04.	05.05.	12.05.	28.04.	05.05.	12.05.
Belgien	-	-	-	406,76	407,09	407,09	-	-	-	408,65	411,63	415,32	483,42	480,24	480,44
Bulgarien	-	-	-	370,79	370,79	370,79	-	-	-	336,11	388,68	354,16	375,91	375,91	375,91
Tschechien	-	-	-	471,74	462,75	484,74	-	-	-	352,78	344,78	345,32	380,34	389,23	408,97
Dänemark	443,20	451,05	453,10	420,82	431,07	430,85	472,03	483,76	459,54	373,76	376,10	376,83	435,83	446,76	442,25
Deutschland	-	-	-	488,73	488,74	488,52	466,81	517,45	515,05	417,68	421,06	422,96	453,95	456,45	460,76
Estland	-	-	-	-	-	-	-	-	-	-	-	-	-	-	-
Irland	511,03	518,98	507,28	507,72	508,81	508,08	521,11	522,33	521,84	424,79	425,95	424,72	525,80	525,66	525,97
Griechenland	-	-	-	447,27	447,27	447,27	-	-	-	265,00	265,00	265,00	-	-	-
Spanien	536,59	542,15	540,65	532,17	535,08	528,39	-	-	-	380,52	362,17	371,41	536,87	510,47	508,48
Frankreich	-	-	-	518,00	518,00	518,00	533,00	535,00	532,00	455,00	458,00	461,00	550,00	552,00	552,00
Kroatien	-	-	-	517,83	516,05	523,61	-	-	-	379,65	379,65	394,51	536,63	535,00	541,54
Italien	536,26	497,45	540,91	503,54	468,34	526,15	501,15	501,15	501,15	407,47	407,50	405,86	560,95	565,48	585,35
Zypern	-	-	-	-	-	-	-	-	-	-	-	-	-	-	-
Lettland	365,06	363,15	363,15	400,75	376,76	376,76	-	-	-	372,52	343,00	331,35	408,40	348,79	363,15
Litauen	-	-	-	429,63	421,45	417,28	-	-	-	368,12	379,50	367,94	399,36	404,85	371,95
Luxemburg	-	-	-	-	-	-	-	-	-	-	-	-	-	-	-
Ungarn	-	-	-	-	-	-	-	-	-	198,55	221,26	195,04	198,59	200,16	187,47
Malta	-	-	-	-	-	-	-	-	-	-	-	-	-	-	-
Niederlande	475,00	470,00	467,00	470,00	378,00	376,00	-	-	-	426,00	428,00	436,00	257,00	266,00	205,00
ÖSTERREICH	549,89	548,12	543,64	479,41	481,04	478,71	508,35	525,94	520,52	382,66	386,14	373,44	473,79	480,64	481,05
Polen	488,40	442,89	444,55	486,78	479,66	480,06	-	-	-	415,72	416,29	416,92	498,82	494,23	496,08
Portugal	481,65	465,95	476,94	525,59	519,06	525,16	520,00	700,00	700,00	343,32	336,48	313,76	521,93	520,12	511,58
Rumänien	431,27	431,27	431,39	447,44	429,67	443,04	445,13	445,13	445,25	405,00	415,16	404,95	423,84	469,59	485,40
Slowenien	511,73	511,73	511,73	498,99	501,50	507,02	505,83	505,83	521,73	323,16	303,57	327,26	477,69	467,18	474,97
Slowakei	-	-	-	466,08	465,08	479,03	-	-	-	299,39	-	323,74	-	-	-
Finnland	-	-	-	486,86	488,10	478,06	-	-	-	309,66	320,64	319,98	466,63	494,60	480,33
Schweden	545,90	537,37	551,12	520,66	525,83	523,72	518,95	513,17	507,03	478,85	475,89	475,70	512,76	506,16	520,04
<b>EU</b>	<b>523,27</b>	<b>527,07</b>	<b>526,31</b>	<b>502,26</b>	<b>501,33</b>	<b>501,39</b>	<b>518,95</b>	<b>523,48</b>	<b>521,96</b>	<b>417,84</b>	<b>418,84</b>	<b>420,21</b>	<b>514,47</b>	<b>512,02</b>	<b>513,25</b>

Quelle: [http://ec.europa.eu/agriculture/market-observatory/meat/beef/statistics\\_en.htm](http://ec.europa.eu/agriculture/market-observatory/meat/beef/statistics_en.htm), Europäische Kommission

## 2) Marktpreis für geschlachtete Schafe (EUR/100 kg)

	Woche bis:	21.04.2024	28.04.2024	05.05.2024	12.05.2024	Vorwoche ±
<b>SCHWERE LÄMMER</b>	Belgien	755,60	724,50	771,70	746,80	-24,90
	Deutschland	916,62	1.025,86	1.050,97	1.011,70	-39,27
	Spanien	806,50	815,47	817,86	827,47	9,61
	Frankreich	959,00	962,00	969,00	962,00	-7,00
	Kroatien	1.190,24	1.104,56	1.183,15	1.176,18	-6,97
	Irland	920,10	943,25	917,98	905,15	-12,83
	Italien	716,00	705,00	705,00	-	-
	Zypern	850,00	852,00	852,00	852,00	0,00
	Lettland	703,11	667,79	757,95	667,44	-90,51
	Litauen	642,21	-	667,34	677,71	10,37
	Ungarn	942,59	-	925,51	925,39	-0,12
	ÖSTERREICH	686,00	702,00	700,00	685,00	-15,00
	Polen	-	643,35	642,80	-	-
	Portugal	671,67	665,00	665,00	665,00	0,00
	Rumänien	378,27	-	-	-	-
	Slowenien	740,08	749,05	746,21	758,41	12,20
	Finnland	574,62	583,41	583,41	583,41	0,00
	Schweden	761,76	760,95	754,83	772,49	17,66
	<i>EU</i>	<i>868,66</i>	<i>908,58</i>	<i>904,80</i>	<i>898,26</i>	<i>-6,54</i>
	<b>LEICHTE LÄMMER</b>	Bulgarien	926,95	932,69	953,40	975,35
Griechenland		-	-	-	-	-
Spanien		866,92	867,81	866,95	868,80	1,85
Kroatien		1.121,61	1.135,06	1.180,72	1.126,54	-54,18
Italien		719,00	700,00	684,00	-	-
Lettland		443,38	416,42	486,73	523,19	36,46
Ungarn		983,90	-	954,36	-	-
Portugal		883,40	883,40	883,40	883,40	0,00
Slowenien		673,53	739,25	750,03	743,21	-6,82
<i>EU</i>		<i>810,36</i>	<i>807,71</i>	<i>805,03</i>	<i>805,88</i>	<i>0,85</i>

 Quelle: [http://ec.europa.eu/agriculture/sheep-goats/presentations/index\\_en.htm](http://ec.europa.eu/agriculture/sheep-goats/presentations/index_en.htm), Europäische Kommission

## 3) Schweine, Klasse S (EUR/100 kg Schlachtgewicht, kalt)

Woche bis:	21.04.2024	28.04.2024	05.05.2024	12.05.2024	Vorwoche ±
Belgien	220,22	220,68	220,55	220,54	-0,01
Tschechien	219,83	217,71	220,56	221,76	1,20
Dänemark	191,79	191,57	189,05	188,35	-0,70
Deutschland	234,11	234,14	234,31	234,40	0,09
Griechenland	-	-	-	-	-
Spanien	228,99	229,44	229,09	228,48	-0,61
Frankreich	225,00	225,00	225,00	225,00	0,00
Kroatien	227,24	225,71	209,51	209,07	-0,44
Irland	209,61	214,21	214,84	215,44	0,60
Lettland	231,46	236,61	231,36	231,14	-0,22
Litauen	218,95	222,24	219,22	220,93	1,71
Ungarn	222,51	223,80	227,20	228,26	1,06
Malta	225,91	226,45	225,85	-	-
Niederlande	183,60	183,60	183,61	183,61	0,00
ÖSTERREICH	247,54	248,01	248,42	247,96	-0,46
Polen	230,10	226,99	226,80	227,76	0,96
Portugal	239,99	239,99	239,99	239,99	0,00
Rumänien	218,32	218,00	220,55	218,86	-1,69
Slowenien	251,21	247,71	251,17	250,39	-0,78
Slowakei	223,47	223,29	221,75	223,19	1,44
Finnland	222,13	221,97	221,93	221,43	-0,50
Schweden	228,30	228,01	226,01	227,02	1,01
<i>EU</i>	222,62	222,64	222,36	222,19	-0,17

Quelle: [http://ec.europa.eu/agriculture/market-observatory/meat/pigmeat/statistics\\_en.htm](http://ec.europa.eu/agriculture/market-observatory/meat/pigmeat/statistics_en.htm), Europäische Kommission



## 4) Schweine, Klasse E (EUR/100 kg Schlachtgewicht, kalt)

Woche bis:	21.04.2024	28.04.2024	05.05.2024	12.05.2024	Vorwoche ±
Belgien	213,93	214,19	214,02	214,17	0,15
Bulgarien	254,66	254,12	256,39	254,67	-1,72
Tschechien	215,04	214,34	216,94	216,91	-0,03
Dänemark	188,44	187,82	185,57	185,26	-0,31
Deutschland	230,62	230,48	230,79	231,27	0,48
Griechenland	-	-	-	-	-
Spanien	218,69	220,97	219,13	218,69	-0,44
Frankreich	218,00	218,00	218,00	218,00	0,00
Kroatien	211,53	210,70	207,54	209,54	2,00
Irland	209,05	213,91	214,59	215,12	0,53
Zypern	256,34	257,36	259,43	267,86	8,43
Lettland	236,56	241,76	236,38	237,31	0,93
Litauen	224,21	227,33	227,55	227,67	0,12
Ungarn	217,26	217,22	222,08	222,78	0,70
Malta	225,39	224,98	224,89	-	-
Niederlande	182,46	182,46	182,47	182,47	0,00
ÖSTERREICH	237,23	238,16	238,01	239,36	1,35
Polen	228,43	224,94	224,75	225,79	1,04
Portugal	240,90	240,90	240,90	241,28	0,38
Rumänien	218,14	217,42	220,07	216,96	-3,11
Slowenien	230,99	229,00	232,24	232,13	-0,11
Slowakei	232,02	231,42	237,43	233,87	-3,56
Finnland	214,96	214,51	214,41	213,99	-0,42
Schweden	224,43	224,23	222,51	224,20	1,69
<b>EU</b>	<b>218,92</b>	<b>218,82</b>	<b>218,79</b>	<b>219,06</b>	<b>0,27</b>

Quelle: [http://ec.europa.eu/agriculture/market-observatory/meat/pigmeat/statistics\\_en.htm](http://ec.europa.eu/agriculture/market-observatory/meat/pigmeat/statistics_en.htm), Europäische Kommission

## 5) Ferkel (EUR/Stück)

Woche bis:	21.04.2024	28.04.2024	05.05.2024	12.05.2024	Vorwoche ±
Belgien	99,50	97,50	94,50	89,50	-5,00
Dänemark	63,80	63,81	61,95	61,93	-0,02
Deutschland	90,90	89,30	90,70	90,90	0,20
Spanien	98,77	97,37	95,35	90,80	-4,55
Frankreich	67,50	68,00	69,25	69,25	0,00
Kroatien	79,35	98,85	98,85	79,98	-18,87
Italien	130,48	130,48	130,48	-	-
Lettland	88,43	88,16	90,04	87,22	-2,82
Ungarn	88,83	91,51	78,64	-	-
Niederlande	76,00	75,50	73,25	71,00	-2,25
Portugal	86,40	86,40	86,40	90,00	3,60
Finnland	86,34	87,59	85,88	87,07	1,19
Schweden	89,41	86,55	91,42	88,02	-3,40
<b>EU</b>	<b>89,15</b>	<b>88,50</b>	<b>87,54</b>	<b>85,76</b>	<b>-1,78</b>

Quelle: [http://ec.europa.eu/agriculture/market-observatory/meat/pigmeat/statistics\\_en.htm](http://ec.europa.eu/agriculture/market-observatory/meat/pigmeat/statistics_en.htm), Europäische Kommission

## M) Preisentwicklung diverser Länder für Schlachtvieh

### 1) Deutschland gesamt: frei Schlachtstätte je kg SG in EUR ohne MwSt.

Woche bis:	28.04.2024	05.05.2024	12.05.2024	19.05.2024	Vorw. ±
Jungstiere U3	4,83	4,83	4,83	4,87	0,04
Jungstiere R3	4,79	4,79	4,79	4,82	0,03
Jungstiere O3	4,50	4,51	4,50	4,54	0,04
Kalbinnen R3	4,45	4,48	4,52	4,55	0,03
Kühe R3	4,22	4,25	4,30	4,33	0,03
Kühe O3	4,09	4,13	4,15	4,17	0,02
Kälber E-P	5,26	5,68	5,17	5,30	0,13
Schweine S	2,30	2,30	2,30	2,30	0,00
Schweine E	2,26	2,26	2,27	2,27	0,00
Lämmer, pauschal	10,06	10,30	9,92	10,07	0,15

Quelle: Bundesministerium für Ernährung, Landwirtschaft und Verbraucherschutz (BLE, Deutschland)

### 2) Preise frei Schlachtstätte in Bayern\*) (EUR/kg Schlachtgewicht)

Woche bis:	28.04.2024	05.05.2024	12.05.2024	19.05.2024	Vorw. ±
Jungstiere U3	4,82	4,82	4,83	4,86	0,03
Jungstiere R3	4,79	4,79	4,80	4,81	0,01
Jungstiere E-P	4,07	4,06	4,80	4,84	0,04
Kalbinnen U3	4,52	4,56	4,58	4,62	0,04
Kalbinnen R3	4,46	4,49	4,51	4,55	0,04
Kalbinnen E-P	4,40	4,43	4,48	4,52	0,04
Kühe U3	4,42	4,45	4,49	4,53	0,04
Kühe R3	4,21	4,24	4,28	4,32	0,04
Kühe E-P	4,03	4,05	4,12	4,17	0,05
Schweine E	2,25	2,23	2,24	2,25	0,01
Schweine S-P	2,26	2,25	2,26	2,26	0,00

\*) Abrechnung erfolgt bei Rindern und Schweinen nach Warmgewicht

Quelle: Bayerischer Bauernverband

### 3) Italien: Marktbericht Markt Modena - Preise in EUR/kg LG (exkl. USt.)

Nutzkälber/Einsteller	22.04.2024	29.04.2024	06.05.2024	13.05.2024	20.05.2024
Nutzkälber/Fleischrasse Extra Qual.	4,85-5,55	4,85-5,55	4,95-5,65	5,05-5,75	5,15-5,85
Nutzkälber/Fleischrasse	2,78-3,55	2,78-3,55	2,88-3,65	2,98-3,75	3,08-3,85
Einsteller/Limousin	4,21-4,34	4,21-4,34	4,21-4,34	4,21-4,34	4,24-4,37
Einsteller/Kreuzungen	3,78-3,89	3,78-3,89	3,78-3,89	3,78-3,89	3,88-3,99
Schlachtrinder/Jungstiere	22.04.2024	29.04.2024	06.05.2024	13.05.2024	20.05.2024
Limousin	3,89-3,96	3,89-3,96	3,89-3,96	3,89-3,96	3,87-3,94
Charolais u. Kreuzungen Extra Qual.	3,70-3,78	3,70-3,78	3,70-3,78	3,67-3,75	3,64-3,72
Schwarzbunte 1. Qual.	2,22-2,32	2,22-2,32	2,22-2,32	2,22-2,32	2,22-2,32
Schlachtrinder/Kalbinnen	22.04.2024	29.04.2024	06.05.2024	13.05.2024	20.05.2024
Limousin	3,72-3,77	3,72-3,77	3,72-3,77	3,72-3,77	3,72-3,77
Fleischrasse u. Kreuzungen	3,51-3,56	3,51-3,56	3,51-3,56	3,51-3,56	3,51-3,56

Quelle: [www.borsamercimodena.it](http://www.borsamercimodena.it), Borsa Merci di Modena

Marktbericht Markt Modena - Fleischpreise in EUR/kg

Jungstierfleisch/Hälften	22.04.2024	29.04.2024	06.05.2024	13.05.2024	20.05.2024
Extra Qualität	7,42-7,62	7,42-7,62	7,42-7,62	7,42-7,62	7,39-7,59
1. Qualität	7,02-7,52	7,02-7,52	7,02-7,52	6,97-7,47	6,92-7,42
2. Qualität	6,45-6,80	6,45-6,80	6,45-6,80	6,40-6,75	6,35-6,70
Kalbinnenfleisch/Hälften	22.04.2024	29.04.2024	06.05.2024	13.05.2024	20.05.2024
Extra Qualität	6,99-7,16	6,99-7,16	6,99-7,16	6,99-7,16	6,99-7,16
1. Qualität	6,53-6,83	6,53-6,83	6,53-6,83	6,53-6,83	6,53-6,83
2. Qualität	6,28-6,48	6,28-6,48	6,28-6,48	6,28-6,48	6,28-6,48

Quelle: [www.borsamerCIModena.it](http://www.borsamerCIModena.it), Borsa Merci di Modena

4) Italien: Richtpreis Schlachtschweine in EUR/kg

Notierung vom:	02.05.2024	09.05.2024	16.05.2024
Schlachtschweine 130 - 144 kg LG	1,65-1,67	1,63	1,59

Quelle: [www.listinicum.it](http://www.listinicum.it), Commissione Unica Nazionale

5) Niederlande: Schweine und Ferkel in EUR/kg

Woche bis:	12.05.2024	19.05.2024	26.05.2024
Vion, ab Hof, exkl. USt., in EUR/kg SG Basispreis 56 % MFA, Typ A, 78 - 100 kg	1,99	1,99	2,02
Ferkel (BestPigletPrice), EUR/Stück	75,50	73,50	72,50

Quelle: VDE Varkenshandel

6) Dänemark: Produzentenpreise

Woche bis:	12.05.2024	19.05.2024	26.05.2024
Schlachtschweine, 61 % MFA in EUR/kg	1,61	1,61	1,61

Quelle: Danish Crown

7) Frankreich: Schweine in EUR/kg SG, ab Hof

Woche bis:	12.05.2024	19.05.2024	26.05.2024
Bretagne, 56 % Fleischanteil Montag	2,009	2,003	2,003
Donnerstag	2,005	2,003	2,003

Quelle: [www.marche-porc-breton.com](http://www.marche-porc-breton.com), Marché du Porc Breton

8) Spanien: Mercolleida, Notierungen in EUR

Woche bis:	12.05.2024	19.05.2024	26.05.2024
Schweine in EUR/kg LG (Cerdo Selecto)	1,81	1,81	1,81
Ferkel (20 kg) in EUR/Stück (Precio Base Lleida)	85,00	81,00	77,00

Quelle: ANAFRIC

Der Marktbericht Vieh und Fleisch erscheint wöchentlich.

Dieser Bericht ist auf der Webseite der  
Agrarmarkt Austria ([www.ama.at](http://www.ama.at)) im Internet verfügbar.

Die nächste Ausgabe wird voraussichtlich am 31. Mai 2024 erscheinen.

### **Impressum**

Informationen gemäß § 5 E-Commerce Gesetz und Offenlegung gemäß § 25 Mediengesetz

Medieninhaber, Herausgeber, Vertrieb: Agrarmarkt Austria

Redaktion: GB I/Abt. 3 – Referat 08

Dresdner Straße 70

1200 Wien

UID-Nr.: ATU16305503

Telefon: +43 50 3151-248

Fax: +43 50 3151-396

E-Mail: [preismeldungen@ama.gv.at](mailto:preismeldungen@ama.gv.at)

Vertretungsbefugt:

- Mag.<sup>a</sup> Lena Karasz, Vorstandsmitglied für den Geschäftsbereich I
- Dipl.-Ing. Günter Griesmayr, Vorstandsvorsitzender und Vorstandsmitglied für den Geschäftsbereich II

Die Agrarmarkt Austria ist eine gemäß § 2 AMA-Gesetz 1992, BGBl. Nr. 376/1992, eingerichtete juristische Person öffentlichen Rechts, deren Aufgaben in § 3 leg. cit. festgelegt sind. Sie unterliegt gemäß § 25 leg. cit. der Aufsicht des gemäß Bundesministeriengesetz 1986, BGBl. Nr. 76/1986, für Landwirtschaft zuständigen Mitglieds der Bundesregierung.

Hersteller: Eigendruck

Bildnachweis: [www.pixabay.com](http://www.pixabay.com)

Verlagsrechte: Die in dieser Broschüre veröffentlichten Beiträge sind urheberrechtlich geschützt. Alle Rechte sind vorbehalten. Nachdruck und Auswertung der von der AGRARMARKT AUSTRIA erhobenen Daten sind mit Quellenangabe gestattet. Alle Angaben ohne Gewähr.

Im Sinne des Gleichheitsgrundsatzes haben die Ausführungen in gleicher Weise für alle Geschlechter Geltung.