



AMA
AgrarMarkt Austria

K-Ö
Gemäß des § 3 Abs. 1 Z 1 des AMA-Gesetzes 1992 (BGBl. Nr. 376/1992 i. d. g. F.)
Zertifiziertes Qualitätsmanagement-System nach ÖNORM EN ISO 9001 REG. Nr. 01537/0
Zertifiziertes Informationssicherheits-Management-System nach ÖNORM ISO/IEC 27001 REG Nr. 35/0
Zertifiziertes IT Service-Management-System nach ISO/IEC 20000-1 REG Nr. 45/0
Zertifiziertes Umweltmanagement-System nach EMAS REG Nr. AT-000680 und ÖNORM EN ISO 14001 REG Nr. 02982/0

www.ama.at



Marktbericht

VIEH UND FLEISCH | 32. Woche | 03.08.2020 – 09.08.2020

32. AUSGABE 2020

Marktübersicht

Preisbericht Österreich

Markt Österreich

Markt und Preise international

I N H A L T

I.....	MARKTÜBERSICHT	3
II.....	PREISBERICHT ÖSTERREICH	5
	A) Preisbericht	5
	B) Preisbericht – Zukauf EU	8
III.....	MARKT ÖSTERREICH	9
	C) Daten aus der Rinderdatenbank	9
	D) Lebendvermarktung von Nutzkälbern, Jung -und Jährlingsrindern in Österreich	10
	E) Zuchtrinderverkäufe	10
IV.....	GRAFIK ÖSTERREICH	11
	F) Schlachtstierpreise (E-P)	11
	G) Schlachtkalbinnenpreise (E-P)	11
	H) Schlachtkuhpreise (E-P)	11
	I) Schweinehälftenpreise (S-P)	12
	J) Vergleich der Notierungspreise für Ferkel bzw. Schweine	12
	K) Schlachtkälberpreise	12
V.....	MARKT UND PREISE INTERNATIONAL	13
	L) EU-Preisspiegel für Schlachtvieh	13
	M) Preisentwicklung diverser Länder für Schlachtvieh	19

I MARKTÜBERSICHT

Jungstierpreis stieg auf Vorjahresniveau

Der durchschnittliche Auszahlungspreis der Schlachthöfe (E-P) für Jungstiere stieg in der Berichtswoche um 3 Cent auf EUR 3,60 je kg. Er lag damit exakt auf dem Niveau des Vorjahres.

Für Schlachtkühe wurde um 1 Cent je kg weniger bezahlt. Der Preis lag bei EUR 2,69 je kg und um 5,5 % über dem Vorjahresniveau.

Der Preis für Kalbinnen sank um 1 Cent je kg. Der Durchschnittspreis lag bei EUR 3,54 je kg und um 0,3 % unter der Linie des Vorjahres.

Bei Schlachtkälbern stieg der Preis um 6 Cent auf EUR 5,70 je kg. Im Vergleich zur Vorjahreswoche ergab das ein Minus von 2,6 %.

Preiserwartungen Rinder für die 33. KW

Laut ARGE Rind liegt das Angebot an heimischen Jungstieren weiterhin auf einem sehr niedrigen Niveau, die Nachfrage kann teilweise nicht ganz gedeckt werden. Der Vermarktungsschwerpunkt liegt weiterhin bei Edelteilen, sowohl im Lebensmitteleinzelhandel als auch im Außer-Haus-Verzehr. Die Preise steigen etwas. Bei Schlachtkühen fällt das Angebot knapp aus. Da die Nachfrage nach Verarbeitungsrindfleisch trotz der sommerlichen Temperaturen gut ist, tendieren die Preise leicht nach oben. Die Schlachtkälberpreise sind stabil.

EU-weit sind männliche und weibliche Schlachtrinder weiterhin nur in geringen Mengen verfügbar, die Vermarktung läuft relativ reibungslos. In Deutschland legen die Preise nochmals geringfügig zu.

Geringes Angebot an Schlachtschweinen

Der Durchschnittspreis (S-P) für Schlachtschweine stieg in der Berichtswoche um 1 Cent je kg. Er lag bei EUR 1,65 je kg und um 12,7 % unter dem Vorjahrespreis.

Der Schlachtpreis für Zuchtsauen blieb unverändert bei EUR 1,17 je kg. Im Vergleich zum Vorjahr ergab das ein Minus von 10,0 %.

Laut Österreichischer Schweinebörse zeigte sich der heimische Markt wie leergefegt. Geringe Angebotsmengen mit unterdurchschnittlichem Schlachtgewicht reichten nicht überall zur Deckung der Nachfrage. Oftmals mussten schlachtreife Tiere aktiv gesucht werden und erste Partien verließen vorzeitig den Stall. In Niederösterreich hat der Schlachthof, der Mitte Juli Corona-bedingt geschlossen hatte, den Betrieb wieder aufgenommen. Die Mastschweine-Notierung bleibt bis zum 19. August unverändert bei EUR 1,56 je kg.

Stabiler Ferkelmarkt

Die Ferkelmärkte in Österreich waren überall gut geräumt. Bei einem saisonal relativ hohen Angebot ist das alles andere als selbstverständlich. Das Absatzgeschehen dürfte auch in den nächsten Wochen zufriedenstellend verlaufen, obwohl jahreszeitlich bedingt weniger Mastplätze frei werden als sonst. Die Ferkelnotierung bleibt auch in der 33. Kalenderwoche unverändert bei EUR 2,35 je kg.

Europaweit waren Angebot und Nachfrage ausgeglichen. Somit lief die Vermarktung zumeist problemlos und es gab keinen Grund für Preisänderungen.

EU-Schweinemarkt: Warten auf Deutschland

Auf dem EU-Schweinemarkt fiel das Angebot eher klein aus. Die Hitze drosselte das Wachstum der Tiere. Im Fleischhandel wurden vor allem Grillartikel rege nachgefragt. Die Notierungen blieben zumeist unverändert, Italien verbuchte erneut einen Anstieg. In vielen Mitgliedsländern wartete man auf ein positives Preissignal aus Deutschland. Während die Schlachtungen bei Tönnies in Rheda-Wiedenbrück (D) weiter gesteigert wurden, musste Danish Crown den Schlachthof im dänischen Ringsted nach knapp 150 positiven Corona-Tests bei insgesamt 600 Mitarbeitern schließen.

In Deutschland lässt der Angebotsdruck langsam nach, noch gibt es aber regionale Überhänge. Das Ende der Sommerferien in einigen Bundesländern sowie viele einheimische Gäste in den Urlaubsregionen stärken die Fleischnachfrage. Der Vereinigungspreis für Schlachtschweine bleibt im Zeitraum 13. bis 19. August unverändert bei EUR 1,47 je kg.

II PREISBERICHT ÖSTERREICH

A) Preisbericht für die 32. Woche, 03. August 2020 bis 09. August 2020

1) Auszahlungspreise inkl. Zu- und Abschläge*) (EUR/kg, exkl. USt.) frei Schlachthof und Umsatzmengen (Stück) der meldepflichtigen Schlachthöfe, Herkunft Österreich

Österreich ¹⁾	31. Woche 20		32. Woche 20		Vorw. ±	32. KW 19
	EUR/kg	Stück	EUR/kg	Stück	EUR/kg	EUR/kg
Jungstiere U3	3,61	795	3,65	728	0,04	3,64
Jungstiere R3	3,54	210	3,60	229	0,06	3,57
Jungstiere E-P	3,57	2.785	3,60	2.652	0,03	3,60
Ochsen U3	4,27	90	4,35	104	0,08	4,21
Ochsen R3	4,16	97	4,19	106	0,03	3,94
Ochsen E-P ⁴⁾	4,18	311	4,24	335	0,06	4,01
Kühe R3	2,82	307	2,83	228	0,01	2,80
Kühe O3	2,62	104	2,65	115	0,03	2,51
Kühe E-P	2,70	1.903	2,69	1.840	-0,01	2,55
Kalbinnen U3	3,65	301	3,67	270	0,02	3,71
Kalbinnen R3	3,49	223	3,47	245	-0,02	3,57
Kalbinnen E-P	3,55	878	3,54	902	-0,01	3,55
Schweine S ²⁾	1,68	37.597	1,69	41.941	0,01	1,94
Schweine E ²⁾	1,57	18.444	1,58	20.197	0,01	1,82
Schweine U ²⁾	1,57	903	1,37	1.100	0,02	1,62
Schweine S-P ²⁾	1,64	56.962	1,65	63.266	0,01	1,89
Zuchtsauen	1,17	632	1,17	800	0,00	1,30
Kälber E-P ³⁾	5,64	258	5,70	245	0,06	5,85
Jungrinder E-P ³⁾	4,78	218	4,79	202	0,01	4,75

Quelle: AMA

Niederösterreich	31. Woche 20		32. Woche 20		Vorw. ±	32. KW 19
	EUR/kg	Stück	EUR/kg	Stück	EUR/kg	EUR/kg
Jungstiere U3	3,59	130	3,63	159	0,04	3,62
Jungstiere R3	3,50	43	3,58	47	0,08	3,56
Jungstiere E-P	3,58	699	3,59	698	0,01	3,59
Ochsen U3	-	-	-	-	-	-
Ochsen R3	-	-	-	-	-	-
Ochsen E-P ⁴⁾	-	-	-	-	-	-
Kühe R3	2,74	78	2,79	44	0,05	2,72
Kühe O3	2,50	22	2,58	15	0,08	2,44
Kühe E-P	2,63	395	2,67	325	0,04	2,46
Kalbinnen U3	3,56	77	3,55	53	-0,01	3,69
Kalbinnen R3	3,46	45	3,32	44	-0,14	3,50
Kalbinnen E-P	3,52	196	3,46	163	-0,06	3,55
Schweine S ²⁾	1,68	3.257	1,71	6.617	0,03	1,95
Schweine E ²⁾	1,57	1.200	1,58	2.907	0,01	1,82
Schweine U ²⁾	1,34	72	1,36	152	0,02	1,59
Schweine S-P ²⁾	1,65	4.530	1,66	9.681	0,01	1,90
Zuchtsauen	1,16	72	1,16	185	0,00	1,29
Kälber E-P ³⁾	-	-	-	-	-	-
Jungrinder E-P ³⁾	-	-	-	-	-	-

*) z.B. BIO, Mengenzuschläge, Markenprogramme, Klassifizierungskosten

1) Inkl. Salzburg und Kärnten, aus Datenschutzgründen können diese Preise und Umsatzmengen nicht veröffentlicht werden

2) Abrechnung erfolgt nach Warmgewicht

3) Inkl. Tirol, aus Datenschutzgründen können Bundesländerpreise und Umsatzmengen nicht veröffentlicht werden

4) Aus Datenschutzgründen können Bundesländerwerte der einzelnen Qualitätsklassen nicht veröffentlicht werden

Quelle: AMA

Auszahlungspreise inkl. Zu- und Abschläge*) (EUR/kg, exkl. USt.) frei Schlachthof und
 Umsatzmengen (Stück) der meldepflichtigen Schlachthöfe, Herkunft Österreich

Oberösterreich	31. Woche 20		32. Woche 20		Vorw. ±	32. KW 19
	EUR/kg	Stück	EUR/kg	Stück	EUR/kg	EUR/kg
Jungstiere U3	3,60	498	3,66	414	0,06	3,64
Jungstiere R3	3,55	123	3,61	145	0,06	3,58
Jungstiere E-P	3,57	1.443	3,62	1.342	0,05	3,61
Ochsen U3	-	-	-	-	-	-
Ochsen R3	-	-	-	-	-	-
Ochsen E-P ⁴⁾	-	-	-	-	-	-
Kühe R3	2,90	138	2,87	104	-0,03	2,82
Kühe O3	2,68	44	2,70	51	0,02	2,49
Kühe E-P	2,81	724	2,75	746	-0,06	2,62
Kalbinnen U3	3,54	99	3,68	108	0,14	3,59
Kalbinnen R3	3,45	104	3,49	131	0,04	3,51
Kalbinnen E-P	3,47	341	3,53	418	0,06	3,46
Schweine S ²⁾	1,68	12.615	1,69	13.441	0,01	1,94
Schweine E ²⁾	1,56	5.801	1,57	5.796	0,01	1,82
Schweine U ²⁾	1,35	241	1,37	253	0,02	1,63
Schweine S-P ²⁾	1,64	18.668	1,65	19.493	0,01	1,89
Zuchtsauen	1,20	157	1,20	175	0,00	1,31
Kälber E-P ³⁾	-	-	-	-	-	-
Jungrinder E-P ³⁾	-	-	-	-	-	-

Quelle: AMA

Steiermark	31. Woche 20		32. Woche 20		Vorw. ±	32. KW 19
	EUR/kg	Stück	EUR/kg	Stück	EUR/kg	EUR/kg
Jungstiere U3	3,64	41	3,57	46	-0,07	3,64
Jungstiere R3	3,57	12	-	-	-	3,59
Jungstiere E-P	3,60	225	3,59	211	-0,01	3,58
Ochsen U3	-	-	-	-	-	-
Ochsen R3	-	-	-	-	-	-
Ochsen E-P ⁴⁾	-	-	-	-	-	-
Kühe R3	2,74	33	2,87	25	0,13	2,81
Kühe O3	-	-	2,52	10	-	2,42
Kühe E-P	2,66	179	2,69	172	0,03	2,65
Kalbinnen U3	3,57	30	3,57	32	0,00	3,73
Kalbinnen R3	3,46	26	3,46	19	0,00	3,44
Kalbinnen E-P	3,47	78	3,49	82	0,02	3,62
Schweine S ²⁾	1,69	20.713	1,69	20.933	0,00	1,94
Schweine E ²⁾	1,58	10.755	1,58	10.790	0,00	1,83
Schweine U ²⁾	1,35	546	1,38	656	0,03	1,62
Schweine S-P ²⁾	1,64	32.019	1,65	32.399	0,01	1,90
Zuchtsauen	1,17	386	1,17	419	0,00	1,30
Kälber E-P ³⁾	-	-	-	-	-	-
Jungrinder E-P ³⁾	-	-	-	-	-	-

*) z.B. BIO, Mengenzuschläge, Markenprogramme, Klassifizierungskosten

1) Inkl. Salzburg und Kärnten, aus Datenschutzgründen können diese Preise und Umsatzmengen nicht veröffentlicht werden

2) Abrechnung erfolgt nach Warmgewicht

3) Inkl. Tirol, aus Datenschutzgründen können Bundesländerpreise und Umsatzmengen nicht veröffentlicht werden

4) Aus Datenschutzgründen können Bundesländerwerte der einzelnen Qualitätsklassen nicht veröffentlicht werden

Quelle: AMA

2) Notierungspreise in EUR/kg (exkl. USt.):

Schweinebörse Österreich	30.07.20-05.08.20	06.08.20-12.08.20	13.08.20-19.08.20
Mastschw. 56 % MFA (notiert frei Rampe)	1,53	1,56	1,56
Zuchten (notiert frei Rampe)	1,23	1,23	1,23

EZG Gut Streitdorf	31. Woche 20	32. Woche 20	33. Woche 20
ÖHYB-Ferkel bis 25 kg	2,35	2,35	2,35

Quelle: Erzeugergemeinschaften

3) Schafpreise in EUR/kg (exkl. USt.) für Frischware:

	30. Woche 20	31. Woche 20	32. Woche 20
Schlachtlämmer (17 - 22 kg SG)	5,47	5,53	5,67

Quelle: AMA

4) Verkaufspreise der Österr. Schaf- und Ziegenbörse in EUR/kg (exkl. USt.) für die 31. Woche 2020:

Lebendpreis	Stück	Gesamtgewicht	Durchschnittspreis
Lämmer Kategorie I	2.270	91.801,00	2,39
Lämmer Kategorie I (Bio)	10	419,00	2,18
Lämmer Kategorie II / III	76	3053,00	1,73
Lämmer Kategorie II / III (Bio)	-	-	-
Altschafe / Altwidder	131	9.597,75	0,69
Altziegen / Altböcke	24	1.337,60	0,67
Kitze	116	2.515,00	2,04
Kitze (Bio)	-	-	-
Fleischpreise	Stück	Gesamtgewicht	Durchschnittspreis
Lämmer Kategorie I	112	2.262,00	5,64
Lämmer Kategorie I (Bio)	163	3.387,92	6,18
Lämmer Kategorie II / III	-	-	-
Lämmer Kategorie II / III (Bio)	1	20,09	4,69
Altschafe / Altwidder	35	1.355,89	2,17
Altziegen / Altböcke	62	1.950,49	2,21
Kitze (Bio)	56	383,08	8,19

Quelle: Österreichische Schaf- und Ziegenbörse reg. Gen. m. b. H.

5) Preis- bzw. Markterwartungen für Schlachtrinder in EUR/kg, exkl. USt.:

Rinderbörse Österreich	31. Woche 2020	32. Woche 2020	33. Woche 2020
Jungstier HK R2/3	3,20	3,25	3,31
Kalbin HK R2/3	2,98	2,98	2,98
Kuh HK R2/3	2,23	2,23	2,27
Schlachtkälber HK R2/3	5,25	5,35	5,35

Quelle: www.rinderboerse.at

6) Marktpreise für Futtermittelmischungen in EUR/100kg, exkl. USt.:

	April 2020	Mai 2020	Juni 2020
Schweinemastfutter (Alleinfutter) GVO frei	28,39	28,27	27,59
Schweinemastfutter (Alleinfutter) GVO	25,61	25,27	24,99

Gewichtete Durchschnittspreise; frei Betrieb; Mindestabnahmemenge ca. 3 Tonnen lose Staffel; konventionelles Futter, exkl. BIO-Ware

Quelle: AMA

B) Preisbericht – Zukauf EU* für 01. Juni 2020 bis 28. Juni 2020

1) Preise (EUR/kg, exkl. USt.) und Umsatzmengen (Stück) der meldepflichtigen Schlachthöfe

	Mai 2020		Juni 2020		± Vormonat	Juni 2019
	EUR/kg	Stück	EUR/kg	Stück	EUR/kg	EUR/kg
Deutschland						
Jungstiere E-P	3,15	26	3,18	28	0,03	-
Stierfleisch E-P	2,84	4	-	-	-	2,95
Kühe E-P	2,37	8	2,36	8	-0,01	2,55
Schweine S-P **	1,67	23.987	1,70	33.918	0,03	1,85
Slowenien						
Jungstiere E-P	3,15	537	3,11	312	-0,04	3,42
Stierfleisch E-P	2,95	59	2,87	61	-0,08	3,10
Kühe E-P	2,34	645	2,45	292	0,11	2,78
Kalbinnen E-P	3,09	329	3,11	156	0,02	3,41
Schweine S-P **	1,70	1.241	1,69	350	-0,01	1,84
Tschechien						
Jungstiere E-P	3,14	1.126	3,17	949	0,03	3,35
Stierfleisch E-P	2,87	132	2,91	117	0,04	3,12
Kühe E-P	2,32	1.504	2,53	1.193	0,21	2,92
Kalbinnen E-P	2,76	664	3,09	945	0,33	3,31
Schweine S-P **	1,54	630	1,62	1.199	0,08	1,75
Slowakei						
Jungstiere E-P	3,07	49	2,94	1	-0,13	-
Stierfleisch E-P	3,02	16	2,86	5	-0,16	2,60
Kühe E-P	2,09	257	2,50	71	0,41	2,67
Kalbinnen E-P	2,54	22	2,23	13	-0,31	2,62
Ungarn						
Jungstiere E-P	3,11	289	3,04	250	-0,07	3,29
Stierfleisch E-P	2,95	44	2,87	75	-0,08	2,94
Kühe E-P	2,14	326	2,57	208	0,43	2,76
Kalbinnen E-P	2,98	190	2,98	145	0,00	3,27
Schweine S-P **	1,58	2.849	1,64	2.736	0,06	1,80
Kroatien						
Kühe E-P	2,51	198	2,48	102	-0,03	2,71
Kalbinnen E-P	3,06	37	3,07	25	0,01	3,18
Schweine S-P **	1,61	150	1,70	299	0,09	1,82
Niederlande						
Kalbinnen E-P	2,50	12	-	-	-	-
Schweine S-P **	1,72	4.112	1,71	1.949	-0,01	1,90
Frankreich						
Kühe E-P	2,38	1	2,16	1	-0,22	-
Italien						
Jungstiere E-P	3,28	1	-	-	-	-
Dänemark						
Kühe E-P	-	-	2,18	1	-	2,04
Rumänien						
Jungstiere E-P	-	-	3,20	3	-	3,38
Kalbinnen E-P	-	-	3,14	26	-	-

* Schlachttiere wurden aus EU-Staaten lebend zugekauft und in Österreich geschlachtet

** Abrechnung erfolgt nach Warmgewicht

Quelle: AMA

III MARKT ÖSTERREICH

C) Daten aus der Rinderdatenbank

2020		Jän.	Feb.	März	April	Mai	Juni	Juli	Aug.	Sept.	Okt.	Nov.	Dez.	Jahr					
Schlachtungen bis 8 Monate																			
AT ¹⁾	♂	3.451	3.097	3.317	3.162	3.356	2.985							19.368					
	♀	1.975	1.725	1.839	1.898	1.754	1.735							10.926					
andere Länder ²⁾	♂	5	5	4	11	1	7							33					
	♀	5	4	3	1	0	8							21					
Schlachtungen über 8 Monate																			
AT ¹⁾	♂	23.222	20.507	25.208	21.476	21.275	22.043							133.731					
	♀	23.335	19.510	20.422	16.514	17.298	19.892							116.971					
andere Länder ²⁾	♂	2.214	2.161	2.844	2.006	2.516	2.537							14.278					
	♀	6.944	5.167	3.975	3.795	5.012	4.766							29.659					
Schlachtungen gesamt																			
AT ¹⁾	♂	26.673	23.604	28.525	24.638	24.631	25.028							153.099					
	♀	25.310	21.235	22.261	18.412	19.052	21.627							127.897					
	gesamt	51.983	44.839	50.786	43.050	43.683	46.655							280.996					
andere Länder ²⁾	♂	2.219	2.166	2.848	2.017	2.517	2.544							14.311					
	♀	6.949	5.171	3.978	3.796	5.012	4.774							29.680					
	gesamt	9.168	7.337	6.826	5.813	7.529	7.318							43.991					
Versendungen und Exporte von Lebendrindern in Stück																			
in EU-Länder	♂	5.533	4.056	3.670	2.783	2.301	2.059							20.402					
	♀	3.882	2.635	2.342	2.712	2.979	1.743							16.293					
Zugänge und Importe von Lebendrindern in Stück																			
aus EU-Ländern	♂	10	11	8	14	13	42							98					
	♀	58	69	39	21	136	216							539					
Schlachtungen gesamt, getrennt nach Herkunftsländern für Jänner bis Juni 2020																			
	BE	CH	CZ	DE	DK	FR	HR	HU	IT	LT	LU	LV	NL	PL	RO	SI	SK	UK	ges.
♂	1	3	7.727	364	0	8	7	3.410	5	1	0	86	0	1	22	2.193	482	1	14.311
♀	0	5	13.726	493	53	72	1.623	5.725	6	1	8	417	73	20	49	4.372	3.032	5	29.680
gesamt	1	8	21.453	857	53	80	1.630	9.135	11	2	8	503	73	21	71	6.565	3.514	6	43.991
in %	0,00	0,02	48,77	1,95	0,12	0,18	3,71	20,77	0,03	0,00	0,02	1,14	0,17	0,05	0,16	14,92	7,99	0,01	100,00

1) Geburt und Schlachtung der Rinder in Österreich

2) Geburt der Rinder nicht in Österreich, geschlachtet in Österreich; 2018 wurden 99,07% der Rinder direkt zur Schlachtung nach Österreich verbracht; 0,93% der Rinder wurden bereits vor der Schlachtung in Österreich gehalten.

AT= Österreich, ♂= männlich, ♀=weiblich, BE= Belgien, BG= Bulgarien, CH= Schweiz, CZ= Tschechien, DE= Deutschland, DK= Dänemark, EE= Estland, EL= Griechenland, ES= Spanien, FR= Frankreich, HR= Kroatien, HU= Ungarn, IE= Irland, IT= Italien, LT= Litauen, LU= Luxemburg, LV= Lettland, NL= Niederlande, PL= Polen, PT= Portugal, RO= Rumänien, SE= Schweden, SI= Slowenien, SK= Slowakei, UK= Vereinigtes Königreich

Quelle: AMA

D) Lebendvermarktung von Nutzkälbern, Jung- und Jährlingsrindern in Österreich

1) Männliche Nutzkälber zwischen 8 Tagen und vier Wochen in EUR/Stück (exkl. USt.)

	32. Woche 20			32. KW 19
	Stück	Ø Gewicht	EUR/Stück	EUR/Stück
Stierkälber - Milchrasen	42	67,26	95,13	256,72
Stierkälber - Fleischrasen *)	163	80,02	373,72	319,64

*) Fleischrasen, Zweinutzungsrasen oder aus einer Kreuzung mit einer Fleischrasse

Quelle: AMA

2) Jungrinder und Jährlingsrinder in EUR/kg (exkl. USt.)

	32. Woche 20			32. KW 19
	Stück	Ø Gewicht	EUR/kg	EUR/kg
Jungrinder	202	318,12	2,23	2,18
Jährlingsrinder - männlich	10	478,20	2,05	1,95
Jährlingsrinder - weiblich	11	353,00	1,95	1,64

Jungrinder: männlich und weiblich, 6 bis 11 Monate, zur Mastung; Jährlingsrinder: 12 bis 23 Monate, zur Mastung

Quelle: AMA

E) Zuchtrinderverkäufe

1) Versteigerungen, Nettopreise in EUR

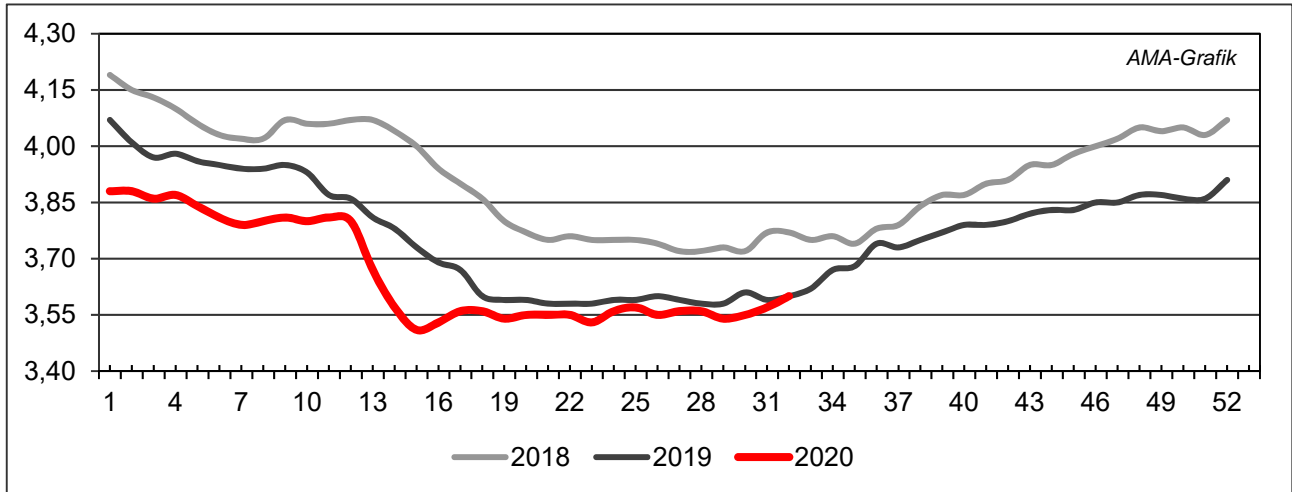
Ried, am 21. Juli 2020

	Rasse	aufgetrieben	verkauft	Durchschnittspreis
Stiere	Fleckvieh	-	3	2.117,00
Erstlingskühe	Fleckvieh	-	8	1.930,00
Kalbinnen	Fleckvieh	-	17	1.733,00
Zuchtkälber weiblich	Fleckvieh	-	-	-

Quelle: Fleckvieh Austria

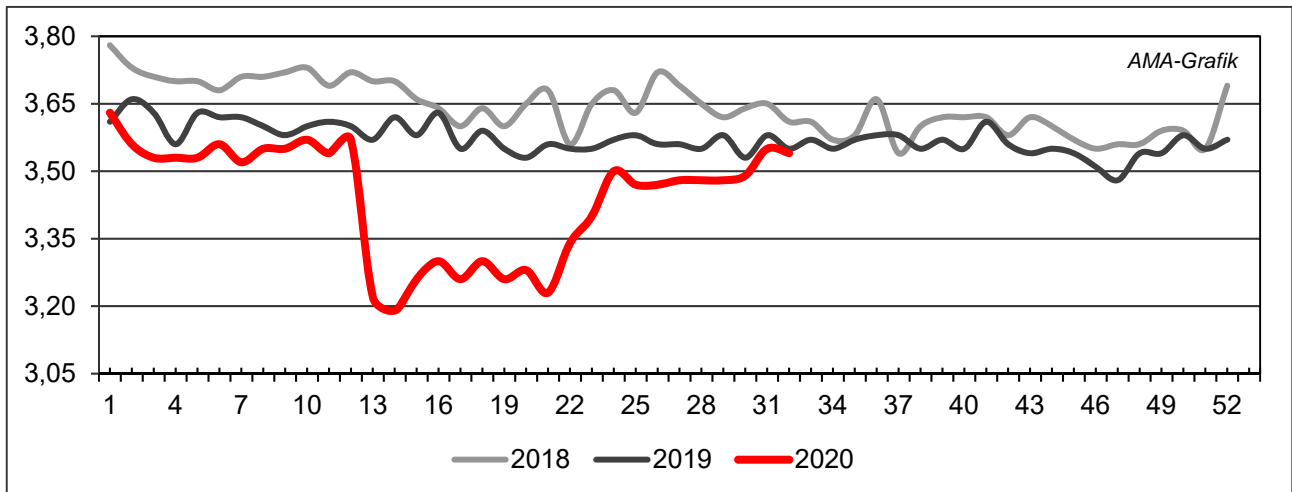
IV GRAFIK ÖSTERREICH

F) Schlachtstierpreise (E-P) in EUR/kg, exkl. USt.



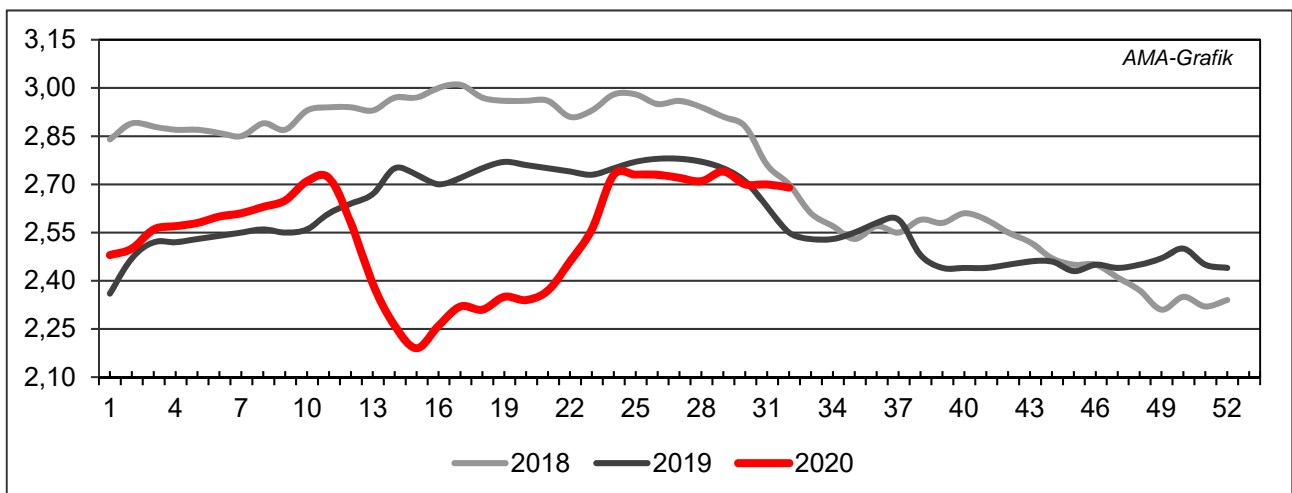
Quelle: AMA

G) Schlachtkalbinnenpreise (E-P) in EUR/kg, exkl. USt.



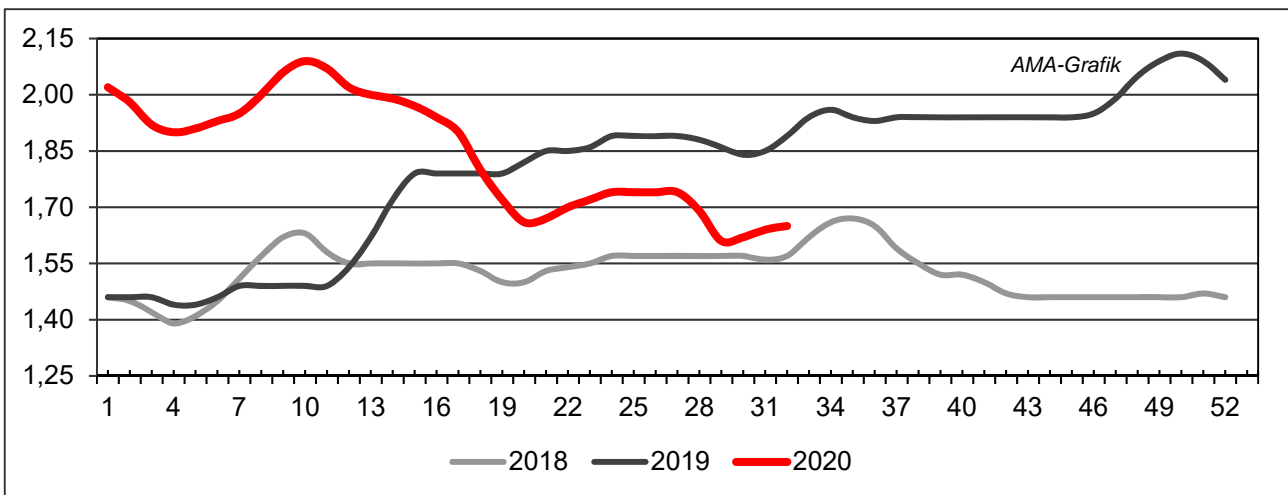
Quelle: AMA

H) Schlachtkuhpreise (E-P) in EUR/kg, exkl. USt.



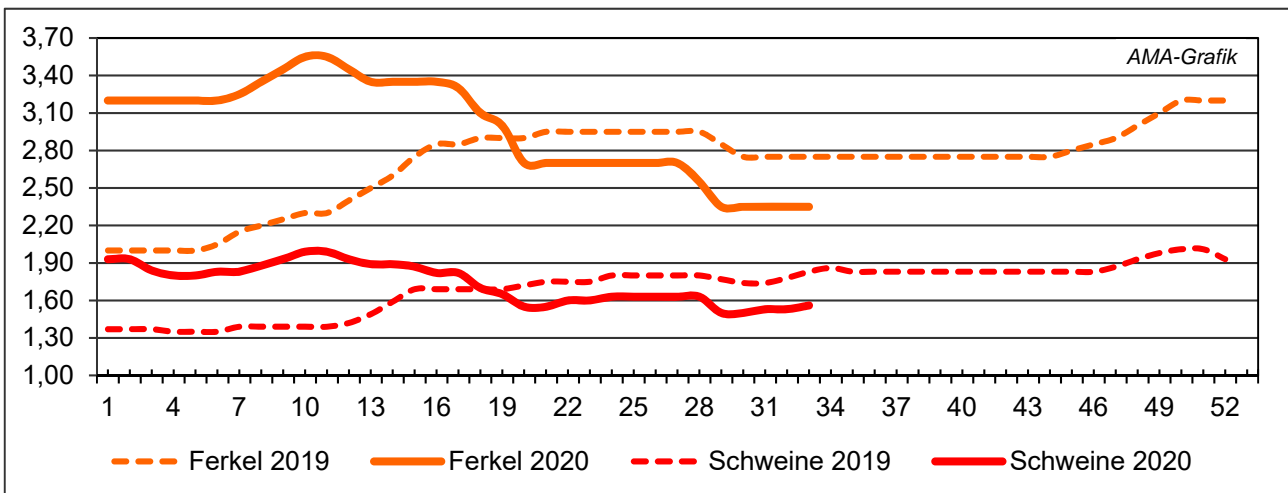
Quelle: AMA

I) Schweinehälftenpreise (S-P) in EUR/kg, exkl. USt.



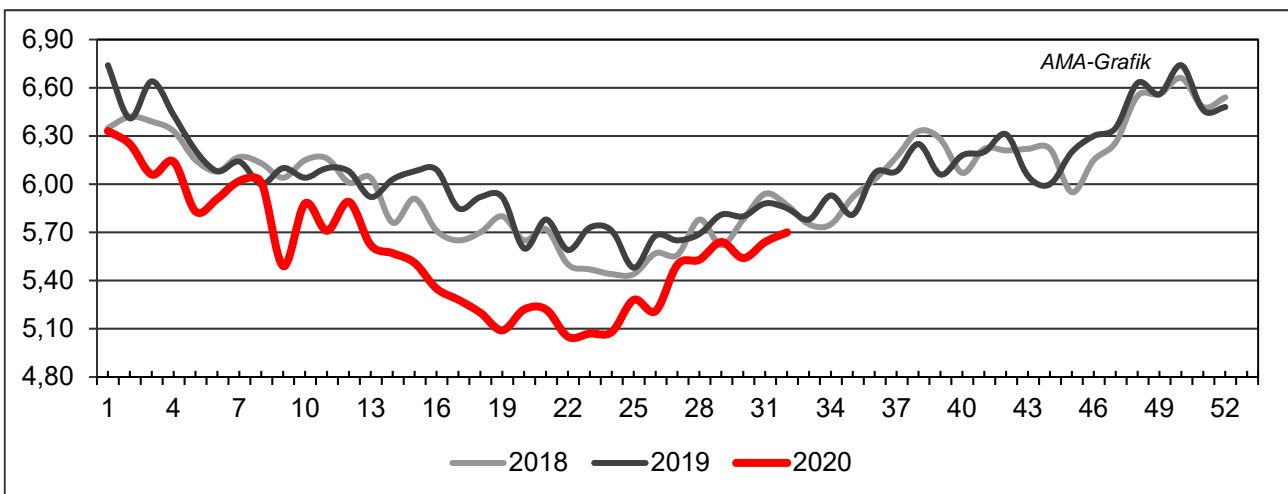
Quelle: AMA

J) Vergleich der Notierungspreise für Ferkel bzw. Schweine in EUR/kg, exkl. USt.



Quelle: Erzeugergemeinschaften

K) Schlachtkälberpreise in EUR/kg, exkl. USt.



Quelle: AMA

V MARKT UND PREISE INTERNATIONAL

L) EU-Preisspiegel für Schlachtvieh

1) Marktpreise für die Qualitätsklassen URO (EUR/100 kg Schlachtgewicht, kalt) der Mitgliedsländer

Woche bis:	Jungstierfleisch A UR(O)			Ochsenfleisch C UR(O)			Jungrinder Z UR(O)		
	19.07.2020	26.07.2020	02.08.2020	19.07.2020	26.07.2020	02.08.2020	19.07.2020	26.07.2020	02.08.2020
Belgien	336,13	336,40	336,40	-	-	-	-	-	-
Bulgarien	-	-	-	-	-	-	-	-	-
Tschechien	308,73	311,92	314,48	-	-	-	-	-	-
Dänemark	315,42	319,87	315,36	-	-	-	344,21	345,70	344,39
Deutschland	342,17	346,08	351,60	-	-	-	-	-	-
Estland	-	-	-	-	-	-	-	-	-
Irland	-	-	-	378,03	379,99	381,51	-	-	-
Griechenland	413,42	413,42	413,42	-	-	-	-	-	-
Spanien	333,49	333,25	334,26	-	-	-	356,89	352,82	355,61
Frankreich	364,70	363,38	362,75	359,03	360,67	359,47	-	-	-
Kroatien	330,70	329,65	323,45	-	-	-	-	-	-
Italien	375,22	373,27	369,18	-	-	-	376,48	375,48	385,54
Zypern	-	-	-	-	-	-	-	-	-
Lettland	260,81	221,69	248,90	-	-	-	215,26	210,01	-
Litauen	272,80	271,64	280,91	-	-	-	-	-	-
Luxemburg	381,54	381,74	380,98	-	-	-	-	-	-
Ungarn	219,34	203,87	191,11	-	-	-	-	-	-
Malta	-	-	-	-	-	-	-	-	-
Niederlande	314,03	310,66	318,28	-	-	-	263,22	263,74	263,95
ÖSTERREICH	340,57	338,68	341,38	-	-	-	457,71	446,98	458,36
Polen	283,45	291,73	298,28	-	-	-	274,43	282,23	298,39
Portugal	354,04	352,70	355,00	-	-	-	348,31	347,99	352,14
Rumänien	297,06	296,31	314,27	-	-	-	310,28	303,15	294,56
Slowenien	305,48	302,40	297,63	-	-	-	-	-	407,95
Slowakei	322,65	327,83	332,74	-	-	-	-	-	-
Finnland	371,78	372,62	370,17	-	-	-	-	-	-
Schweden	431,34	438,89	438,50	-	-	-	446,95	442,76	442,38
EU	345,86	347,04	348,53	374,12	376,01	376,97	344,12	341,33	343,73

Quelle: http://ec.europa.eu/agriculture/market-observatory/meat/beef/statistics_en.htm, Europäische Kommission

2) Rinder (EUR/100 kg Schlachtgewicht, kalt)

Woche bis:	Jungrinder R3			Jungstiere R3			Ochsen R3			Kühe O3			Kalbinnen R3		
	19.07.	26.07.	02.08.	19.07.	26.07.	02.08.	19.07.	26.07.	02.08.	19.07.	26.07.	02.08.	19.07.	26.07.	02.08.
Belgien	-	-	-	297,15	297,58	297,58	-	-	-	248,13	249,51	248,58	309,00	309,50	309,50
Bulgarien	-	-	-	-	-	-	-	-	-	243,33	162,25	-	-	-	-
Tschechien	-	-	-	312,00	311,86	315,07	-	-	-	231,13	231,89	234,36	258,14	255,51	253,04
Dänemark	337,51	340,11	340,17	320,59	329,76	318,94	455,43	424,87	446,17	275,46	273,62	278,37	322,33	361,47	346,75
Deutschland	-	-	-	349,77	353,51	359,82	396,01	414,98	408,61	270,84	272,33	276,49	325,29	330,62	329,50
Estland	-	-	-	-	-	-	-	-	-	241,98	240,33	241,46	-	-	-
Irland	352,97	369,17	383,15	359,48	358,48	359,95	371,31	373,48	374,90	289,83	295,73	297,57	374,07	376,44	378,60
Griechenland	-	-	-	-	-	-	-	-	-	199,30	199,30	199,30	-	-	-
Spanien	358,57	358,70	357,15	333,54	337,88	343,34	-	-	-	247,65	243,52	239,41	347,93	333,07	351,19
Frankreich	-	-	-	365,00	365,00	363,00	385,00	384,00	384,00	314,00	317,00	316,00	413,00	407,00	409,00
Kroatien	-	-	-	336,99	333,79	331,56	-	-	-	-	-	221,00	343,89	347,48	349,83
Italien	446,71	445,56	461,17	352,76	328,73	350,72	-	420,00	-	276,20	270,88	267,06	393,12	375,10	344,38
Zypern	-	-	-	-	-	-	-	-	-	-	-	-	-	-	-
Lettland	215,26	-	-	245,26	-	-	-	-	-	215,11	232,05	234,23	-	212,92	197,98
Litauen	-	-	-	272,34	275,43	267,23	-	-	-	253,93	242,48	238,04	253,21	264,13	242,15
Luxemburg	-	-	-	363,97	341,87	350,61	433,16	383,94	380,91	276,26	274,57	276,85	393,76	388,03	394,92
Ungarn	-	-	-	-	-	-	-	-	-	199,50	214,38	209,01	194,76	190,19	182,39
Malta	-	-	-	-	-	-	-	-	-	222,84	222,84	222,84	-	-	-
Niederlande	289,00	295,00	299,00	336,00	340,00	330,00	-	-	-	279,00	275,00	275,00	315,00	317,00	317,00
ÖSTERREICH	455,32	452,41	460,28	352,23	351,30	351,38	407,40	378,38	404,51	251,93	248,53	259,74	337,78	337,90	336,45
Polen	-	-	296,38	278,17	286,72	290,25	-	-	-	238,43	241,83	244,64	290,67	297,77	302,05
Portugal	362,27	360,64	368,25	366,69	366,02	366,35	-	-	-	199,67	199,13	202,73	360,71	361,08	364,39
Rumänien	313,84	-	399,17	292,29	-	354,55	332,01	-	-	249,34	251,35	247,83	307,74	265,97	308,91
Slowenien	-	-	-	311,75	310,89	305,08	-	-	-	206,19	215,90	199,98	308,97	300,00	298,07
Slowakei	-	-	-	378,23	351,71	365,19	-	-	-	188,37	198,80	185,50	-	-	-
Finnland	-	-	-	387,54	387,15	389,00	-	-	-	297,65	293,62	298,83	384,65	384,34	377,12
Schweden	452,45	442,87	442,49	426,97	435,96	435,58	450,13	452,41	452,02	396,18	396,74	396,39	424,27	437,72	437,33
EU	353,86	354,55	353,79	348,49	350,75	352,89	377,66	378,34	380,74	277,29	277,98	279,08	366,90	364,88	367,12

 Quelle: http://ec.europa.eu/agriculture/market-observatory/meat/beef/statistics_en.htm, Europäische Kommission

3) Marktpreis für geschlachtete Schafe (EUR/100 kg)

	Woche bis:	12.07.2020	19.07.2020	26.07.2020	02.08.2020	Vorwoche ±
SCHWERE LÄMMER	Belgien	525,50	531,20	538,60	540,40	1,80
	Deutschland	603,40	604,36	605,97	641,75	35,78
	Spanien	598,41	600,82	600,26	600,26	0,00
	Frankreich	658,00	664,00	671,00	677,00	6,00
	Kroatien	572,11	577,59	577,90	582,57	4,67
	Irland	529,01	531,92	525,11	508,78	-16,33
	Italien	506,00	509,00	509,00	518,00	9,00
	Zypern	593,00	582,00	578,00	583,00	5,00
	Lettland	441,55	386,75	439,82	428,79	-11,03
	Litauen	547,56	385,73	385,73	422,24	36,51
	Ungarn	556,98	568,57	572,84	604,23	31,39
	Niederlande	584,43	611,05	585,87	573,00	-12,87
	ÖSTERREICH	553,00	549,00	547,00	560,00	13,00
	Portugal	462,50	462,50	455,50	470,50	15,00
	Rumänien	284,29	236,83	485,55	262,80	-222,75
	Slowenien	549,02	567,01	551,39	563,04	11,65
	Finnland	379,31	379,31	383,31	383,31	0,00
	Schweden	553,59	551,76	543,23	543,23	0,00
	<i>EU</i>	<i>583,84</i>	<i>586,43</i>	<i>592,66</i>	<i>588,42</i>	<i>-4,24</i>
	LEICHTE LÄMMER	Bulgarien	652,20	652,20	649,06	651,16
Griechenland		469,52	469,00	480,86	491,68	10,82
Spanien		628,66	631,08	628,31	628,40	0,09
Kroatien		569,69	574,59	577,20	594,77	17,57
Italien		596,00	599,00	599,00	600,00	1,00
Lettland		438,95	273,60	429,80	423,82	-5,98
Ungarn		599,58	614,45	621,82	654,04	32,22
Portugal		576,76	577,96	579,12	597,72	18,60
Slowenien		569,00	561,70	572,16	562,85	-9,31
<i>EU</i>		<i>571,85</i>	<i>573,52</i>	<i>575,95</i>	<i>579,87</i>	<i>3,92</i>

 Quelle: http://ec.europa.eu/agriculture/sheep-goats/presentations/index_en.htm, Europäische Kommission

4) Schweine, Klasse S (EUR/100 kg Schlachtgewicht, kalt)

Woche bis:	12.07.2020	19.07.2020	26.07.2020	02.08.2020	Vorwoche ±
Belgien	132,40	123,50	123,30	125,50	2,20
Tschechien	154,46	146,14	146,77	148,20	1,42
Dänemark	165,36	164,52	164,01	164,17	0,16
Deutschland	162,17	155,30	154,68	155,22	0,54
Estland	164,62	160,15	160,00	160,15	0,15
Griechenland	-	-	-	-	-
Spanien	169,64	168,67	167,12	168,09	0,97
Frankreich	155,00	153,00	151,00	149,00	-2,00
Kroatien	178,28	165,77	167,03	169,11	2,09
Irland	163,25	163,28	163,22	163,25	0,03
Lettland	151,46	140,71	134,86	133,78	-1,08
Litauen	147,65	135,44	134,72	134,63	-0,09
Ungarn	157,39	145,82	148,28	153,61	5,32
Niederlande	130,64	130,44	130,49	130,06	-0,43
ÖSTERREICH	174,27	167,20	168,24	170,14	1,90
Polen	146,14	136,25	146,85	151,02	4,16
Portugal	172,00	172,00	170,00	170,00	0,00
Rumänien	148,29	140,99	144,31	157,45	13,14
Slowenien	186,10	174,20	174,99	176,94	1,95
Slowakei	151,43	138,76	143,77	144,64	0,87
Finnland	177,23	178,12	176,90	176,36	-0,54
Schweden	193,41	196,21	197,88	197,88	0,00
<i>EU</i>	<i>159,41</i>	<i>155,54</i>	<i>155,24</i>	<i>156,04</i>	<i>0,79</i>

 Quelle: http://ec.europa.eu/agriculture/market-observatory/meat/pigmeat/statistics_en.htm, Europäische Kommission

5) Schweine, Klasse E (EUR/100 kg Schlachtgewicht, kalt)

Woche bis:	12.07.2020	19.07.2020	26.07.2020	02.08.2020	Vorwoche ±
Belgien	125,60	117,20	115,30	117,50	2,20
Bulgarien	188,78	188,78	198,96	199,13	0,17
Tschechien	150,27	142,31	143,25	143,93	0,67
Dänemark	160,93	159,42	158,37	157,99	-0,38
Deutschland	159,28	151,91	151,78	152,04	0,26
Estland	158,90	156,04	155,44	156,87	1,43
Griechenland	-	-	-	-	-
Spanien	161,54	161,58	159,28	153,81	-5,47
Frankreich	148,00	144,00	144,00	143,00	-1,00
Kroatien	169,00	157,15	158,52	161,65	3,12
Irland	162,89	162,97	162,95	162,81	-0,14
Zypern	190,66	190,45	188,07	187,88	-0,19
Lettland	154,70	137,70	130,05	131,85	1,80
Litauen	145,08	132,89	131,35	132,14	0,79
Ungarn	156,62	143,65	146,35	150,42	4,07
Niederlande	129,50	129,30	129,35	128,92	-0,43
ÖSTERREICH	162,29	155,35	156,26	158,84	2,58
Polen	144,06	133,70	144,05	149,09	5,04
Portugal	170,00	169,00	168,00	168,00	0,00
Rumänien	149,37	141,66	143,72	154,43	10,71
Slowenien	172,65	160,08	160,39	162,29	1,90
Slowakei	145,77	141,48	144,74	149,11	4,37
Finnland	171,61	172,90	172,24	171,59	-0,65
Schweden	189,29	191,87	193,11	193,11	0,00
<i>EU</i>	<i>153,70</i>	<i>148,23</i>	<i>149,89</i>	<i>150,73</i>	<i>0,84</i>

Quelle: http://ec.europa.eu/agriculture/market-observatory/meat/pigmeat/statistics_en.htm, Europäische Kommission

6) Ferkel (EUR/Stück)

Woche bis:	12.07.2020	19.07.2020	26.07.2020	02.08.2020	Vorwoche ±
Belgien	38,50	36,50	36,25	36,25	0,00
Dänemark	57,45	57,48	57,49	57,50	0,01
Deutschland	53,30	44,00	43,60	43,30	-0,30
Spanien	36,28	30,72	28,53	28,53	0,00
Frankreich	32,60	31,60	31,60	29,50	-2,10
Kroatien	53,02	53,09	50,33	50,52	0,19
Italien	58,20	58,20	58,30	58,30	0,00
Ungarn	56,47	61,12	62,47	57,78	-4,69
Niederlande	24,75	22,50	21,50	21,50	0,00
Polen	55,58	56,26	58,39	56,96	-1,43
Portugal	46,00	46,00	35,00	34,60	-0,40
Finnland	42,18	42,26	41,90	42,04	0,14
Schweden	78,65	79,83	80,84	80,84	0,00
<i>EU</i>	<i>45,02</i>	<i>41,54</i>	<i>40,89</i>	<i>40,39</i>	<i>-0,50</i>

Quelle: http://ec.europa.eu/agriculture/market-observatory/meat/pigmeat/statistics_en.htm, Europäische Kommission

M) Preisentwicklung diverser Länder für Schlachtvieh

1) Deutschland gesamt: frei Schlachtstätte je kg SG in EUR ohne MwSt.

Woche bis:	19.07.2020	26.07.2020	02.08.2020	09.08.2020	Vorw. ±
Jungstiere U3	3,46	3,50	3,56	3,61	0,05
Jungstiere R3	3,43	3,47	3,53	3,57	0,04
Jungstiere O3	3,19	3,22	3,27	3,30	0,03
Kalbinnen R3	3,26	3,29	3,32	3,35	0,03
Kühe R3	2,82	2,85	2,87	2,91	0,04
Kühe O3	2,66	2,67	2,71	2,74	0,03
Kälber, pauschal	3,41	3,46	3,59	3,51	-0,08
Schweine S	1,52	1,52	1,52	1,52	0,00
Schweine E	1,49	1,49	1,49	1,49	0,00
Lämmer, pauschal	5,93	5,94	6,29	6,13	-0,16

Quelle: Bundesministerium für Ernährung, Landwirtschaft und Verbraucherschutz (BLE, Deutschland)

2) Preise frei Schlachtstätte in Bayern*) (EUR/kg Schlachtgewicht)

Woche bis:	19.07.2020	26.07.2020	02.08.2020	09.08.2020	Vorw. ±
Jungstiere U3	3,42	3,45	3,51	3,57	0,06
Jungstiere R3	3,38	3,41	3,48	3,54	0,06
Jungstiere E-P	3,39	3,42	3,46	3,53	0,07
Kalbinnen U3	3,26	3,27	3,30	3,35	0,05
Kalbinnen R3	3,21	3,22	3,26	3,32	0,06
Kalbinnen E-P	3,13	3,15	3,19	3,26	0,07
Kühe U3	2,98	3,00	3,04	3,07	0,03
Kühe R3	2,82	2,84	2,87	2,91	0,04
Kühe E-P	2,70	2,73	2,75	2,79	0,04
Schweine E	1,50	1,50	1,49	1,50	0,01
Schweine S-P	1,51	1,51	1,50	1,51	0,01

*) Abrechnung erfolgt bei Rindern und Schweinen nach Warmgewicht

Quelle: Bayerischer Bauernverband

3) Italien: Marktbericht Markt Modena - Preise in EUR/kg LG (exkl. USt.)

Nutzkälber/Einsteller	13.07.2020	20.07.2020	27.07.2020	03.08.2020	10.08.2020
Nutzkälber/Fleischrasse Extra Qual.	4,85-5,40	4,80-5,35	4,70-5,25	4,55-5,10	4,40-4,95
Nutzkälber/Fleischrasse	3,58-4,35	3,53-4,30	3,43-4,20	3,28-4,05	3,13-3,90
Einsteller/Limousin	2,92-3,05	2,91-3,04	2,90-3,03	2,89-3,02	2,86-2,99
Einsteller/Kreuzungen	2,72-2,83	2,71-2,82	2,70-2,81	2,67-2,78	2,64-2,75
Schlachtrinder/Jungstiere	13.07.2020	20.07.2020	27.07.2020	03.08.2020	10.08.2020
Limousin	2,74-2,82	2,74-2,82	2,74-2,82	2,74-2,82	2,74-2,82
Charolais u. Kreuzungen 1. Qual.	2,40-2,48	2,40-2,48	2,40-2,48	2,40-2,48	2,40-2,48
Kreuzungen nat. 1. Qual.	2,37-2,44	2,37-2,44	2,37-2,44	2,37-2,44	2,37-2,44
Schwarzbunte 1. Qual.	1,25-1,35	1,25-1,35	1,25-1,35	1,25-1,35	1,25-1,35
Schlachtrinder/Kalbinnen	13.07.2020	20.07.2020	27.07.2020	03.08.2020	10.08.2020
Limousin	2,83-2,93	2,83-2,93	2,83-2,93	2,83-2,93	2,83-2,93
Fleischrasse u. Kreuzungen	2,54-2,61	2,54-2,61	2,54-2,61	2,54-2,61	2,54-2,61

Quelle: www.borsamercimodena.it, Borsa Merci di Modena

Marktbericht Markt Modena - Fleischpreise in EUR/kg

Jungstierfleisch/Hälften	13.07.2020	20.07.2020	27.07.2020	03.08.2020	10.08.2020
Extra Qualität	5,27-5,47	5,27-5,47	5,27-5,47	5,27-5,47	5,27-5,47
1. Qualität	4,60-5,10	4,60-5,10	4,60-5,10	4,60-5,10	4,60-5,10
2. Qualität	4,20-4,50	4,20-4,50	4,20-4,50	4,20-4,50	4,20-4,50
Kalbinnenfleisch/Hälften	13.07.2020	20.07.2020	27.07.2020	03.08.2020	10.08.2020
Extra Qualität	5,40-5,70	5,40-5,70	5,40-5,70	5,40-5,70	5,40-5,70
1. Qualität	4,95-5,35	4,95-5,35	4,95-5,35	4,95-5,35	4,95-5,35
2. Qualität	4,70-4,90	4,70-4,90	4,70-4,90	4,70-4,90	4,70-4,90

Quelle: www.borsamermodena.it, Borsa Merci di Modena

4) Italien: Richtpreis Schlachtschweine in EUR/kg

Notierung vom:	23.07.2020	30.07.2020	06.08.2020
Schlachtschweine 130 - 144 kg LG	1,01-1,03	1,05-1,06	1,10

Quelle: www.listinicum.it, Commissione Unica Nazionale

5) Niederlande: Schweine und Ferkel in EUR/kg

Woche bis:	02.08.2020	09.08.2020	16.08.2020
Vion, ab Hof, inkl. USt., in EUR/kg SG Basispreis 56 % MFA, Typ A, 78 - 100 kg	1,47	1,47	1,47
Ferkel (BestPigletPrice), EUR/Stück	30,00	30,00	30,00

Quelle: VDE Varkenshandel

6) Dänemark: Produzentenpreise

Woche bis:	02.08.2020	09.08.2020	16.08.2020
Schlachtschweine, 61 % MFA in EUR/kg	1,41	1,41	1,41

Quelle: Danish Crown

7) Frankreich: Schweine in EUR/kg SG, ab Hof

Woche bis:	02.08.2020	09.08.2020	16.08.2020
Bretagne, 56 % Fleischanteil Montag	1,293	1,293	1,293
Donnerstag	1,293	1,293	-

Quelle: www.marche-porc-breton.com, Marché du Porc Breton

8) Spanien: Mercolleida, Notierungen in EUR

Notierung vom:	23.07.2020	30.07.2020	06.08.2020
Schweine in EUR/kg LG (Cerdo Selecto)	1,31	1,31	1,31
Ferkel (20 kg) in EUR/Stück (Precio Base Lleida)	22,00	22,00	22,00

Quelle: ANAFRIC

Der Marktbericht Vieh und Fleisch erscheint wöchentlich.

Dieser Bericht ist auf der Webseite der
Agrarmarkt Austria (www.ama.at) im Internet verfügbar.

Die nächste Ausgabe wird voraussichtlich am 20. August 2020 erscheinen.

Impressum

Informationen gemäß § 5 E-Commerce Gesetz und Offenlegung gemäß § 25 Mediengesetz

Medieninhaber, Herausgeber, Vertrieb: Agrarmarkt Austria

Redaktion: GB I/Abt. 3 – Referat 08

Dresdner Straße 70

1200 Wien

UID-Nr.: ATU16305503

Telefon: +43 50 3151-248

Fax: +43 50 3151-396

E-Mail: preismeldungen@ama.gv.at

Vertretungsbefugt:

Dipl.-Ing. Günter Griesmayr, Vorstandsvorsitzender und Vorstand für den Geschäftsbereich II

Dr. Richard Leutner, Vorstand für den Geschäftsbereich I

Die Agrarmarkt Austria ist eine gemäß § 2 AMA-Gesetz 1992, BGBl. Nr. 376/1992, eingerichtete juristische Person öffentlichen Rechts, deren Aufgaben im § 3 festgelegt sind. Sie unterliegt gemäß § 25 AMA-Gesetz der Aufsicht der Bundesministerin für Landwirtschaft, Regionen und Tourismus.

Hersteller: Eigendruck

Bildnachweis: Agrarmarkt Austria Marketing GmbH

Verlagsrechte: Die in dieser Broschüre veröffentlichten Beiträge sind urheberrechtlich geschützt. Alle Rechte sind vorbehalten. Nachdruck und Auswertung der von der AGRARMARKT AUSTRIA erhobenen Daten sind mit Quellenangabe gestattet. Alle Angaben ohne Gewähr.

Im Sinne des Gleichheitsgrundsatzes haben die Ausführungen in gleicher Weise für Frauen und Männer Geltung.