



**AMA**  
AgrarMarkt Austria

K-Ö  
Gemäß des § 3 Abs. 1 Z 1 des AMA-Gesetzes 1992 (BGBl. Nr. 376/1992 i. d. g. F.)  
Zertifiziertes Qualitätsmanagement-System nach ÖNORM EN ISO 9001 REG. Nr. 01537/0  
Zertifiziertes Informationssicherheits-Management-System nach ÖNORM ISO/IEC 27001 REG Nr. 35/0  
Zertifiziertes IT Service-Management-System nach ISO/IEC 20000-1 REG Nr. 45/0  
Zertifiziertes Umweltmanagement-System nach EMAS REG Nr. AT-000680 und ÖNORM EN ISO 14001 REG Nr. 02982/0

[www.ama.at](http://www.ama.at)



# Marktbericht

VIEH UND FLEISCH | 51. Woche | 14.12.2020 – 20.12.2020

51. AUSGABE 2020

**Marktübersicht**

**Preisbericht Österreich**

**Markt Österreich**

**Markt und Preise international**

## **I N H A L T**

<b>I.....</b>	<b>MARKTÜBERSICHT .....</b>	<b>3</b>
<b>II.....</b>	<b>PREISBERICHT ÖSTERREICH .....</b>	<b>5</b>
	A) Preisbericht .....	5
	B) Preisbericht – Zukauf EU .....	8
<b>III.....</b>	<b>MARKT ÖSTERREICH .....</b>	<b>9</b>
	C) Daten aus der Rinderdatenbank .....	9
	D) Lebendvermarktung von Nutzkälbern, Jung -und Jährlingsrindern in Österreich .....	10
	E) Zuchtrinderverkäufe .....	10
<b>IV.....</b>	<b>GRAFIK ÖSTERREICH .....</b>	<b>11</b>
	F) Schlachtstierpreise (E-P) .....	11
	G) Schlachtkalbinnenpreise (E-P) .....	11
	H) Schlachtkuhpreise (E-P) .....	11
	I) Schweinehälftenpreise (S-P) .....	12
	J) Vergleich der Notierungspreise für Ferkel bzw. Schweine .....	12
	K) Schlachtkälberpreise.....	12
<b>V.....</b>	<b>MARKT UND PREISE INTERNATIONAL .....</b>	<b>13</b>
	L) EU-Preisspiegel für Schlachtvieh.....	13
	M) Preisentwicklung diverser Länder für Schlachtvieh .....	19

## I MARKTÜBERSICHT

### **Schlachtkuhpreise nochmals angehoben**

Der durchschnittliche Auszahlungspreis der Schlachthöfe (E-P) für Jungstiere blieb in der Berichtswoche unverändert bei EUR 3,95 je kg. Er lag um 2,3 % über dem Niveau des Vorjahres.

Für Schlachtkühe wurde um 4 Cent je kg mehr bezahlt. Der Preis lag bei EUR 2,46 je kg und um 0,4 % über dem Vorjahresniveau.

Der Preis für Kalbinnen stieg um 2 Cent je kg. Der Durchschnittspreis lag bei EUR 3,62 je kg und um 2,0 % über der Linie des Vorjahres.

Bei Schlachtkälbern stieg der Preis um 1 Cent auf EUR 6,72 je kg. Im Vergleich zur Vorjahreswoche ergab das ein Plus von 4,0 %.

### **Preiserwartungen Rinder für die 52. KW**

Laut ARGE Rind herrschen sowohl EU-weit als auch in Österreich sehr stabile Marktverhältnisse. Das Angebot an Jungstieren für die nächsten zwei Wochen ist eher verhalten. Die Nachfrage seitens des Lebensmitteleinzelhandels liegt aufgrund der bevorstehenden Feiertage nach wie vor auf einem sehr hohen Niveau. Inwieweit sich der erneute Lockdown – bis voraussichtlich 18. Jänner 2021 - auf die Märkte auswirken wird, ist noch ungewiss. Die Preise sind stabil. Bei Schlachtkühen entspricht das Angebot der Jahreszeit. In den nächsten zwei Wochen wird der Bedarf seitens der Schlachthöfe und Verarbeitungsbetriebe etwas abnehmen. Auch hier schwebt die Unsicherheit der europaweiten Corona-Maßnahmen über der Vermarktung. Die Preise sind ebenfalls stabil.

### **Schweineschlachtungen auf Rekordniveau**

Der Durchschnittspreis (S-P) für Schlachtschweine blieb in der Berichtswoche unverändert. Er lag bei EUR 1,43 je kg und um 31,6 % unter dem Vorjahrespreis.

Der Schlachtpreis für Zuchtsauen sank um 1 Cent auf EUR 0,97 je kg. Im Vergleich zum Vorjahr ergab das ein Minus von 39,0 %.

Laut Österreichischer Schweinebörse wurde in der Berichtswoche ein Allzeithoch bei geschlachteten Schweinen erreicht. Trotz annähernd 110.000 Stück dürfte es jedoch nicht gelingen, dass die von den Mästern gewünschten Mengen noch zur Gänze vor Weihnachten an die Schlachthaken gelangen. Die Überhänge, mit denen man in die letzte Kalenderwoche des Jahres geht, bleiben aber überschaubar. Der Fleischmarkt zeigte sich

auf hohem Umsatzniveau ausgewogen. Engpässe wurden lediglich, so wie alljährlich kurz vor Weihnachten, beim Lungenbraten verzeichnet. Die Mastschweine-Notierung bleibt bis zum 30. Dezember unverändert bei EUR 1,32 je kg.

### **Vollständig geräumter Ferkelmarkt**

Der österreichische Ferkelmarkt war bei steigender Nachfrage vollständig geräumt. Zuletzt konnten die Bestellungen der Mäster nicht mehr überall pünktlich erfüllt werden und der Trend eines fallenden Angebotes dürfte anhalten. Die Ferkelnotierung bewegt sich über die Feiertage auf dem Niveau von EUR 1,80 je kg seitwärts.

Europaweit lief der Ferkelabsatz gegen Jahresende zügiger als in den Vorwochen. Sogar in Deutschland war eine leichte Belebung spürbar. Die Preise tendierten seitwärts bis aufwärts.

### **EU-Schweinemarkt: Nachfragebelebung vor Weihnachten**

Auf dem EU-Schweinemarkt wurden kurz vor den Feiertagen große Mengen umgesetzt. Vor den kommenden Wochen, in denen zahlreiche Arbeitstage ausfallen, sollten noch möglichst viele Schweine geschlachtet werden. Zudem lief der Fleischabsatz sehr gut, wobei eine Verschiebung der üblichen, vorweihnachtlichen Nachfrage von der in vielen Ländern geschlossenen Gastronomie zum Lebensmitteleinzelhandel vorlag. Die Notierungen hielten durchwegs das Vorwochenniveau, vereinzelt Änderungen blieben im geringfügigen Bereich.

Auch in Deutschland haben die Schlachtaktivitäten zugenommen. Dennoch bestanden weiterhin große Angebotsüberhänge, die rund um den Jahreswechsel noch zunehmen werden. Im Lebensmitteleinzelhandel wird Frischfleisch stark nachgefragt, Edelteile stehen im Mittelpunkt des Interesses. Der Vereinigungspreis für Schlachtschweine bleibt im Zeitraum 24. bis 30. Dezember unverändert bei EUR 1,19 je kg.

## II PREISBERICHT ÖSTERREICH

### A) Preisbericht für die 51. Woche, 14. Dezember 2020 bis 20. Dezember 2020

1) Auszahlungspreise inkl. Zu- und Abschläge\*) (EUR/kg, exkl. USt.) frei Schlachthof und Umsatzmengen (Stück) der meldepflichtigen Schlachthöfe, Herkunft Österreich

Österreich <sup>1)</sup>	50. Woche 20		51. Woche 20		Vorw. ±	51. KW 19
	EUR/kg	Stück	EUR/kg	Stück	EUR/kg	EUR/kg
Jungstiere U3	3,99	908	4,00	1.008	0,01	3,90
Jungstiere R3	3,91	241	3,93	321	0,02	3,84
Jungstiere E-P	3,95	3.096	3,95	3.728	0,00	3,86
Ochsen U3	4,45	116	4,41	63	-0,04	4,25
Ochsen R3	4,16	66	4,22	96	0,06	4,01
Ochsen E-P <sup>4)</sup>	4,26	388	4,25	367	-0,01	4,07
Kühe R3	2,54	198	2,58	300	0,04	2,65
Kühe O3	2,37	90	2,41	85	0,04	2,40
Kühe E-P	2,42	1.695	2,46	2.233	0,04	2,45
Kalbinnen U3	3,75	321	3,76	381	0,01	3,71
Kalbinnen R3	3,52	195	3,56	291	0,04	3,55
Kalbinnen E-P	3,60	920	3,62	1.116	0,02	3,55
Schweine S <sup>2)</sup>	1,47	40.198	1,47	54.338	0,00	2,13
Schweine E <sup>2)</sup>	1,36	19.295	1,36	24.452	0,00	2,01
Schweine U <sup>2)</sup>	1,36	1.045	1,14	1.135	-0,01	1,80
Schweine S-P <sup>2)</sup>	1,43	60.555	1,43	79.955	0,00	2,09
Zuchtsauen	0,98	945	0,97	1.239	-0,01	1,59
Kälber E-P <sup>3)</sup>	6,71	775	6,72	761	0,01	6,46
Jungrinder E-P <sup>3)</sup>	4,88	314	4,85	302	-0,03	4,76

Quelle: AMA

Niederösterreich	50. Woche 20		51. Woche 20		Vorw. ±	51. KW 19
	EUR/kg	Stück	EUR/kg	Stück	EUR/kg	EUR/kg
Jungstiere U3	3,96	203	4,00	240	0,04	3,92
Jungstiere R3	3,88	60	3,92	71	0,04	3,83
Jungstiere E-P	3,93	789	3,96	1.037	0,03	3,87
Ochsen U3	-	-	-	-	-	-
Ochsen R3	-	-	-	-	-	-
Ochsen E-P <sup>4)</sup>	-	-	-	-	-	-
Kühe R3	2,52	51	2,49	73	-0,03	2,61
Kühe O3	2,27	11	2,22	13	-0,05	2,37
Kühe E-P	2,43	345	2,43	474	0,00	2,45
Kalbinnen U3	3,72	99	3,78	135	0,06	3,67
Kalbinnen R3	3,55	40	3,49	58	-0,06	3,50
Kalbinnen E-P	3,62	223	3,67	305	0,05	3,53
Schweine S <sup>2)</sup>	1,49	6.672	1,49	8.088	0,00	2,14
Schweine E <sup>2)</sup>	1,37	3.240	1,37	4.079	0,00	2,01
Schweine U <sup>2)</sup>	1,16	204	1,15	236	-0,01	1,80
Schweine S-P <sup>2)</sup>	1,44	10.121	1,45	12.414	0,01	2,09
Zuchtsauen	0,96	217	0,95	296	-0,01	1,56
Kälber E-P <sup>3)</sup>	-	-	-	-	-	-
Jungrinder E-P <sup>3)</sup>	-	-	-	-	-	-

\*) z.B. BIO, Mengenzuschläge, Markenprogramme, Klassifizierungskosten

1) Inkl. Salzburg und Kärnten, aus Datenschutzgründen können diese Preise und Umsatzmengen nicht veröffentlicht werden

2) Abrechnung erfolgt nach Warmgewicht

3) Inkl. Tirol, aus Datenschutzgründen können Bundesländerpreise und Umsatzmengen nicht veröffentlicht werden

4) Aus Datenschutzgründen können Bundesländerwerte der einzelnen Qualitätsklassen nicht veröffentlicht werden

Quelle: AMA

Auszahlungspreise inkl. Zu- und Abschläge\*) (EUR/kg, exkl. USt.) frei Schlachthof und  
Umsatzmengen (Stück) der meldepflichtigen Schlachthöfe, Herkunft Österreich

Oberösterreich	50. Woche 20		51. Woche 20		Vorw. ±	51. KW 19
	EUR/kg	Stück	EUR/kg	Stück	EUR/kg	EUR/kg
Jungstiere U3	4,01	490	3,99	529	-0,02	3,89
Jungstiere R3	3,90	123	3,95	187	0,05	3,87
Jungstiere E-P	3,96	1.462	3,93	1.844	-0,03	3,86
Ochsen U3	-	-	-	-	-	-
Ochsen R3	-	-	-	-	-	-
Ochsen E-P <sup>4)</sup>	-	-	-	-	-	-
Kühe R3	2,54	95	2,60	137	0,06	2,70
Kühe O3	2,38	39	2,47	37	0,09	2,45
Kühe E-P	2,46	629	2,53	852	0,07	2,52
Kalbinnen U3	3,63	120	3,58	96	-0,05	3,62
Kalbinnen R3	3,47	72	3,54	106	0,07	3,59
Kalbinnen E-P	3,56	382	3,53	371	-0,03	3,54
Schweine S <sup>2)</sup>	1,46	13.425	1,46	17.223	0,00	2,13
Schweine E <sup>2)</sup>	1,34	5.752	1,35	6.799	0,01	2,02
Schweine U <sup>2)</sup>	1,13	252	1,13	278	0,00	1,81
Schweine S-P <sup>2)</sup>	1,42	19.429	1,43	24.309	0,01	2,10
Zuchtsauen	1,01	296	1,00	405	-0,01	1,60
Kälber E-P <sup>3)</sup>	-	-	-	-	-	-
Jungrinder E-P <sup>3)</sup>	-	-	-	-	-	-

Quelle: AMA

Steiermark	50. Woche 20		51. Woche 20		Vorw. ±	51. KW 19
	EUR/kg	Stück	EUR/kg	Stück	EUR/kg	EUR/kg
Jungstiere U3	3,93	73	3,98	93	0,05	3,87
Jungstiere R3	3,91	18	3,85	26	-0,06	3,77
Jungstiere E-P	3,93	316	3,91	319	-0,02	3,85
Ochsen U3	-	-	-	-	-	-
Ochsen R3	-	-	-	-	-	-
Ochsen E-P <sup>4)</sup>	-	-	-	-	-	-
Kühe R3	2,50	14	2,59	47	0,09	2,70
Kühe O3	-	-	-	-	-	-
Kühe E-P	2,46	149	2,44	294	-0,02	2,48
Kalbinnen U3	3,81	38	3,75	68	-0,06	3,61
Kalbinnen R3	3,12	16	3,54	55	0,42	3,43
Kalbinnen E-P	3,57	78	3,60	168	0,03	3,48
Schweine S <sup>2)</sup>	1,47	19.191	1,47	27.997	0,00	2,12
Schweine E <sup>2)</sup>	1,36	9.925	1,35	13.047	-0,01	2,01
Schweine U <sup>2)</sup>	1,15	577	1,15	604	0,00	1,80
Schweine S-P <sup>2)</sup>	1,43	29.705	1,43	41.658	0,00	2,09
Zuchtsauen	0,97	414	0,95	521	-0,02	1,61
Kälber E-P <sup>3)</sup>	-	-	-	-	-	-
Jungrinder E-P <sup>3)</sup>	-	-	-	-	-	-

\*) z.B. BIO, Mengenzuschläge, Markenprogramme, Klassifizierungskosten

1) Inkl. Salzburg und Kärnten, aus Datenschutzgründen können diese Preise und Umsatzmengen nicht veröffentlicht werden

2) Abrechnung erfolgt nach Warmgewicht

3) Inkl. Tirol, aus Datenschutzgründen können Bundesländerpreise und Umsatzmengen nicht veröffentlicht werden

4) Aus Datenschutzgründen können Bundesländerwerte der einzelnen Qualitätsklassen nicht veröffentlicht werden

Quelle: AMA



## 2) Notierungspreise in EUR/kg (exkl. USt.):

Schweinebörse Österreich	10.12.20-16.12.20	17.12.20-23.12.20	24.12.20-30.12.20
Mastschw. 56 % MFA (notiert frei Rampe)	1,32	1,32	1,32
Zuchten (notiert frei Rampe)	1,03	1,03	1,03

EZG Gut Streitdorf	50. Woche 20	51. Woche 20	52. Woche 20
ÖHYB-Ferkel bis 25 kg	1,80	1,80	1,80

Quelle: Erzeugergemeinschaften

## 3) Schafpreise in EUR/kg (exkl. USt.) für Frischware:

	49. Woche 20	50. Woche 20	51. Woche 20
Schlachtlämmer (17 - 22 kg SG)	5,70	5,77	5,70

Quelle: AMA

## 4) Verkaufspreise der Österr. Schaf- und Ziegenbörse in EUR/kg (exkl. USt.) für die 51. Woche 2020:

Lebendpreis	Stück	Gesamtgewicht	Durchschnittspreis
Lämmer Kategorie I	1.433	49.361,00	2,45
Lämmer Kategorie I (Bio)	-	-	-
Lämmer Kategorie II / III	16	677,00	1,48
Lämmer Kategorie II / III (Bio)	-	-	-
Altschafe / Altwidder	133	9.888,30	0,60
Altziegen / Altböcke	11	636,50	0,60
Kitze	89	1.190,00	3,33
Kitze (Bio)	-	-	-
Fleischpreise	Stück	Gesamtgewicht	Durchschnittspreis
Lämmer Kategorie I	329	6.656,79	5,45
Lämmer Kategorie I (Bio)	271	5.397,69	5,90
Lämmer Kategorie II / III	6	105,63	4,93
Lämmer Kategorie II / III (Bio)	10	158,97	4,36
Altschafe / Altwidder	10	573,00	1,85
Altziegen / Altböcke	-	-	-
Kitze (Bio)	-	-	-

Quelle: Österreichische Schaf- und Ziegenbörse reg. Gen. m. b. H.

## 5) Preis- bzw. Markterwartungen für Schlachtrinder in EUR/kg, exkl. USt.:

Rinderbörse Österreich	50. Woche 2020	51. Woche 2020	52. Woche 2020
Jungstier HK R2/3	3,47	3,47	3,47
Kalbin HK R2/3	2,90	2,90	2,90
Kuh HK R2/3	1,92	1,92	1,92
Schlachtkälber HK R2/3	6,35	6,35	6,35

\*) Notierung ausgesetzt

Quelle: www.rinderboerse.at

## 6) Marktpreise für Futtermittelmischungen in EUR/100kg, exkl. USt.:

	August 2020	September 2020	Oktober 2020
Schweinemastfutter (Alleinfutter) GVO frei	27,82	28,29	27,88
Schweinemastfutter (Alleinfutter) GVO	26,01	25,91	23,86

Gewichtete Durchschnittspreise; frei Betrieb; Mindestabnahmemenge ca. 3 Tonnen lose Staffel; konventionelles Futter, exkl. BIO-Ware

Quelle: AMA

**B) Preisbericht – Zukauf EU\* für 05. Oktober 2020 bis 01. November 2020**

## 1) Preise (EUR/kg, exkl. USt.) und Umsatzmengen (Stück) der meldepflichtigen Schlachthöfe

	September 2020		Oktober 2020		± Vormonat	Okt. 2019
	EUR/kg	Stück	EUR/kg	Stück	EUR/kg	EUR/kg
<b>Deutschland</b>						
Jungstiere E-P	3,23	19	3,33	1	0,10	-
Stierfleisch E-P	3,03	4	2,99	2	-0,04	2,76
Kühe E-P	2,50	36	2,53	10	0,03	2,20
Schweine S-P **	1,47	43.584	1,38	33.881	-0,09	1,89
<b>Slowenien</b>						
Jungstiere E-P	3,19	482	3,15	216	-0,04	3,47
Stierfleisch E-P	2,91	54	2,78	78	-0,13	3,22
Kühe E-P	2,49	753	2,35	672	-0,14	2,48
Kalbinnen E-P	3,13	253	3,05	134	-0,08	3,39
<b>Tschechien</b>						
Jungstiere E-P	3,29	1.397	3,27	1.323	-0,02	3,38
Stierfleisch E-P	3,06	61	3,04	122	-0,02	3,13
Kühe E-P	2,70	2.288	2,51	1.440	-0,19	2,60
Kalbinnen E-P	3,14	1.264	3,17	1.070	0,03	3,33
Schweine S-P **	1,48	649	1,44	712	-0,04	1,79
<b>Slowakei</b>						
Jungstiere E-P	3,14	136	3,11	114	-0,03	3,36
Stierfleisch E-P	2,72	34	3,03	32	0,31	3,08
Kühe E-P	2,15	470	2,04	345	-0,11	2,18
Kalbinnen E-P	2,51	76	2,09	17	-0,42	2,63
<b>Ungarn</b>						
Jungstiere E-P	3,20	511	3,16	407	-0,04	3,36
Stierfleisch E-P	3,01	86	3,00	86	-0,01	3,21
Kühe E-P	2,40	396	2,12	299	-0,28	2,34
Kalbinnen E-P	3,17	283	3,10	272	-0,07	3,31
Schweine S-P **	1,56	3.148	1,49	2.205	-0,07	1,85
<b>Kroatien</b>						
Stierfleisch E-P	3,00	1	2,81	1	-0,19	-
Kühe E-P	2,47	170	2,16	176	-0,31	2,36
Kalbinnen E-P	2,92	30	2,75	11	-0,17	3,06
Schweine S-P **	1,61	2.354	1,53	1.120	-0,08	1,89
<b>Niederlande</b>						
Schweine S-P **	1,68	4.654	1,59	3.229	-0,09	1,93
<b>Frankreich</b>						
Kühe E-P	-	-	2,55	5	-	2,57
<b>Rumänien</b>						
Jungstiere E-P	3,17	24	3,17	25	0,00	3,36
Stierfleisch E-P	2,33	11	-	-	-	-
<b>Italien</b>						
Kühe E-P	-	-	2,57	1	-	-

\* Schlachttiere wurden aus EU-Staaten lebend zugekauft und in Österreich geschlachtet

\*\* Abrechnung erfolgt nach Warmgewicht

Quelle: AMA



### III MARKT ÖSTERREICH

#### C) Daten aus der Rinderdatenbank

2020		Jän.	Feb.	März	April	Mai	Juni	Juli	Aug.	Sept.	Okt.	Nov.	Dez.	Jahr					
<b>Schlachtungen bis 8 Monate</b>																			
AT 1)	♂	3.451	3.097	3.317	3.163	3.359	2.990	2.383	2.209	2.428	2.748			29.145					
	♀	1.975	1.725	1.839	1.898	1.754	1.738	1.528	1.320	1.533	1.870			17.180					
andere Länder 2)	♂	5	5	4	11	1	8	3	3	2	3			45					
	♀	5	4	3	1	0	8	2	1	9	0			33					
<b>Schlachtungen über 8 Monate</b>																			
AT 1)	♂	23.222	20.508	25.212	21.478	21.277	22.053	21.049	19.704	21.551	22.718			218.772					
	♀	23.335	19.510	20.420	16.516	17.304	19.899	18.974	17.940	21.588	24.819			200.305					
andere Länder 2)	♂	2.214	2.161	2.845	2.007	2.517	2.542	2.229	2.179	2.646	2.779			24.119					
	♀	6.944	5.167	3.974	3.794	5.011	4.762	5.213	4.442	5.963	5.560			50.830					
<b>Schlachtungen gesamt</b>																			
AT 1)	♂	26.673	23.605	28.529	24.641	24.636	25.043	23.432	21.913	23.979	25.466			247.917					
	♀	25.310	21.235	22.259	18.414	19.058	21.637	20.502	19.260	23.121	26.689			217.485					
	gesamt	51.983	44.840	50.788	43.055	43.694	46.680	43.934	41.173	47.100	52.155			465.402					
andere Länder 2)	♂	2.219	2.166	2.849	2.018	2.518	2.550	2.232	2.182	2.648	2.782			24.164					
	♀	6.949	5.171	3.977	3.795	5.011	4.770	5.215	4.443	5.972	5.560			50.863					
	gesamt	9.168	7.337	6.826	5.813	7.529	7.320	7.447	6.625	8.620	8.342			75.027					
<b>Versendungen und Exporte von Lebendrindern in Stück</b>																			
in EU-Länder	♂	5.533	4.056	3.670	2.783	2.301	2.059	1.296	2.156	2.636	4.335			30.825					
	♀	3.882	2.635	2.342	2.712	2.979	1.745	1.253	2.114	2.747	3.672			26.081					
<b>Zugänge und Importe von Lebendrindern in Stück</b>																			
aus EU-Ländern	♂	10	11	8	14	13	42	40	56	123	117			434					
	♀	58	69	39	23	136	216	68	80	110	97			896					
<b>Schlachtungen gesamt, getrennt nach Herkunftsländern für Jänner bis Oktober 2020</b>																			
	BE	CH	CZ	DE	DK	FR	HR	HU	IT	LT	LU	LV	NL	PL	RO	SI	SK	UK	ges.
♂	1	6	12.889	609	2	12	19	5.463	19	1	12	98	100	1	97	3.815	1.017	3	24.164
♀	0	9	24.734	773	65	105	2.574	8.886	12	1	11	603	114	22	51	7.800	5.097	6	50.863
gesamt	1	15	37.623	1.382	67	117	2.593	14.349	31	2	23	701	214	23	148	11.615	6.114	9	75.027
in %	0,00	0,02	50,15	1,84	0,09	0,16	3,46	19,13	0,04	0,00	0,03	0,93	0,29	0,03	0,20	15,48	8,15	0,01	100,00

1) Geburt und Schlachtung der Rinder in Österreich

2) Geburt der Rinder nicht in Österreich, geschlachtet in Österreich; 2018 wurden 99,07% der Rinder direkt zur Schlachtung nach Österreich verbracht; 0,93% der Rinder wurden bereits vor der Schlachtung in Österreich gehalten.

AT= Österreich, ♂= männlich, ♀=weiblich, BE= Belgien, BG= Bulgarien, CH= Schweiz, CZ= Tschechien, DE= Deutschland, DK= Dänemark, EE= Estland, EL= Griechenland, ES= Spanien, FR= Frankreich, HR= Kroatien, HU= Ungarn, IE= Irland, IT= Italien, LT= Litauen, LU= Luxemburg, LV= Lettland, NL= Niederlande, PL= Polen, PT= Portugal, RO= Rumänien, SE= Schweden, SI= Slowenien, SK= Slowakei, UK= Vereinigtes Königreich

Quelle: AMA

## D) Lebendvermarktung von Nutzkälbern, Jung- und Jährlingsrindern in Österreich

### 1) Männliche Nutzkälber zwischen 8 Tagen und vier Wochen in EUR/Stück (exkl. USt.)

	51. Woche 20			51. KW 19
	Stück	Ø Gewicht	EUR/Stück	EUR/Stück
Stierkälber - Milchrasen	43	65,33	76,83	91,27
Stierkälber - Fleischrasen *)	221	76,39	272,41	234,57

\*) Fleischrasen, Zweinutzungsrasen oder aus einer Kreuzung mit einer Fleischrasse

Quelle: AMA

### 2) Jungrinder und Jährlingsrinder in EUR/kg (exkl. USt.)

	51. Woche 20			51. KW 19
	Stück	Ø Gewicht	EUR/kg	EUR/kg
Jungrinder	167	293,59	2,20	2,42
Jährlingsrinder - männlich	13	440,15	2,03	1,96
Jährlingsrinder - weiblich	3	450,00	1,55	1,78

Jungrinder: männlich und weiblich, 6 bis 11 Monate, zur Mastung; Jährlingsrinder: 12 bis 23 Monate, zur Mastung

Quelle: AMA

## E) Zuchtrinderverkäufe

### 1) Versteigerungen, Nettopreise in EUR

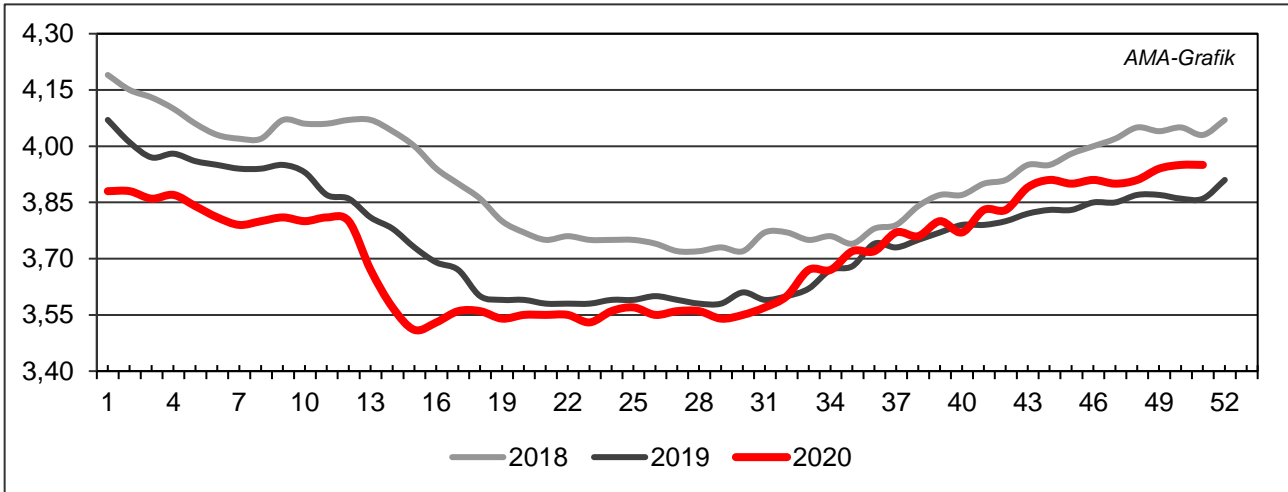
Bergland, am 16. Dezember 2020

	Rasse	aufgetrieben	verkauft	Gesamterlös
Stiere	Fleckvieh	10	10	25.220,00
Kühe	Fleckvieh	99	99	210.400,00
Kalbinnen	Fleckvieh	122	112	195.560,00
Zuchtkälber weiblich	Fleckvieh	103	101	53.960,00
Kühe	Holstein	4	4	8.640,00
Kalbinnen	Holstein	1	1	1.880,00
Kühe	Brown Swiss	17	17	28.080,00
Kalbinnen	Brown Swiss	4	4	9.480,00
Jungkalbinnen	Brown Swiss	5	5	5.520,00
Zuchtkälber weiblich	Brown Swiss	4	4	4.000,00

Quelle: Nö. Genetik Rinderzuchtverband

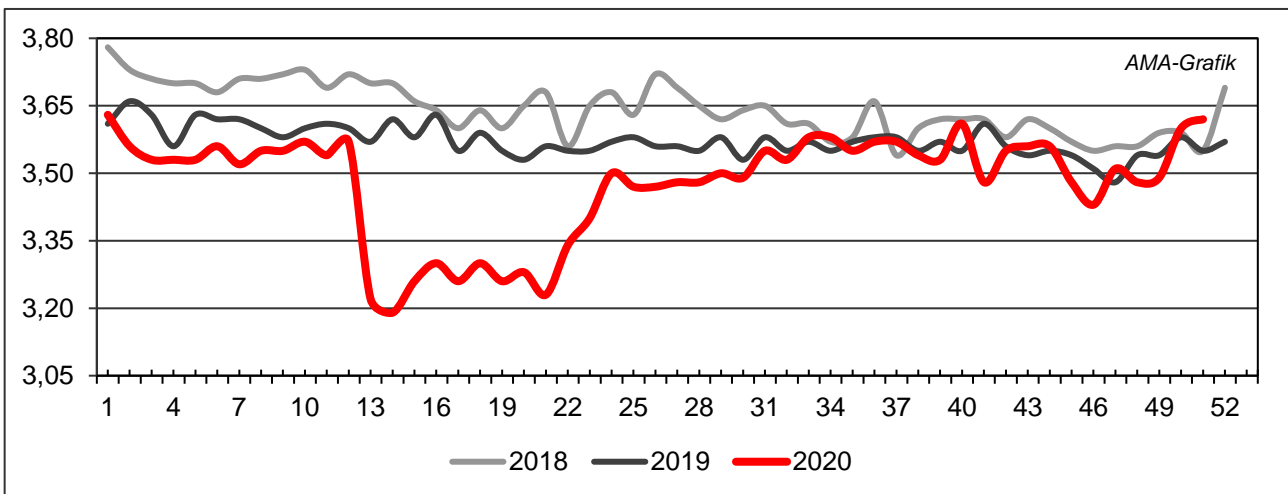
## IV GRAFIK ÖSTERREICH

### F) Schlachtstierpreise (E-P) in EUR/kg, exkl. USt.



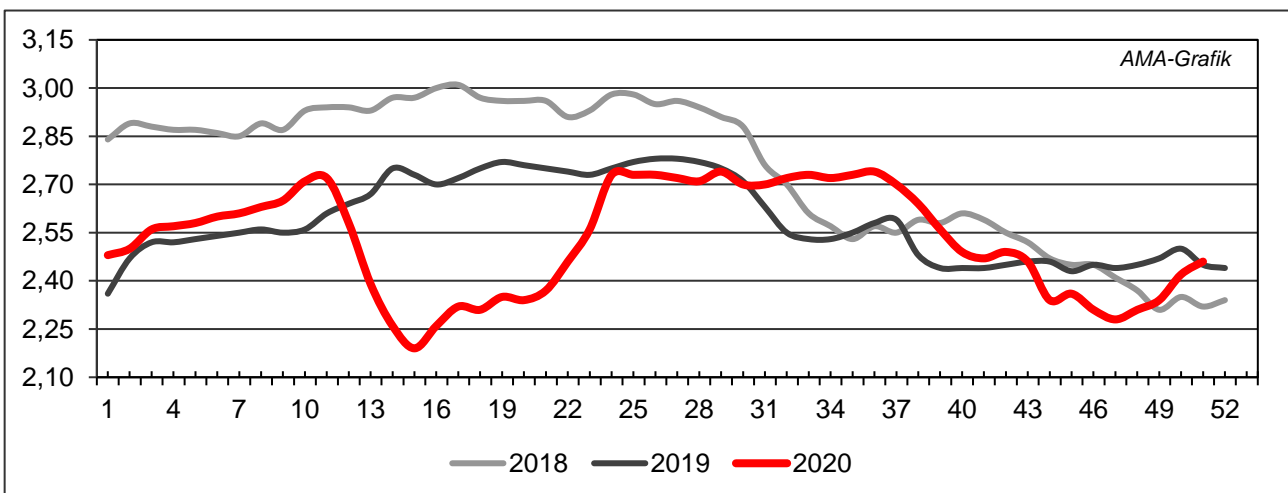
Quelle: AMA

### G) Schlachtkalbinnenpreise (E-P) in EUR/kg, exkl. USt.



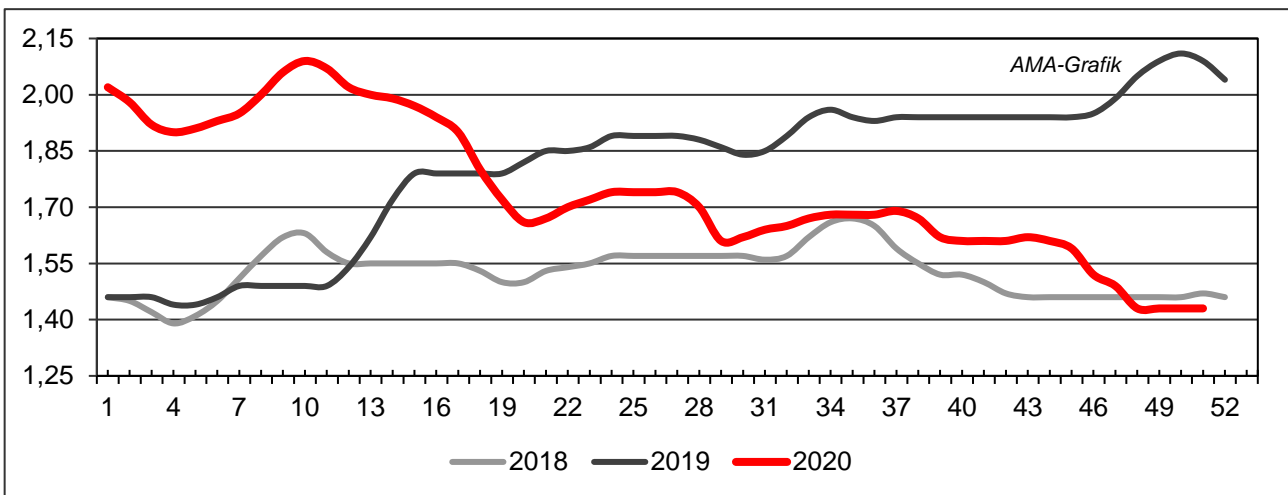
Quelle: AMA

### H) Schlachtkuhpreise (E-P) in EUR/kg, exkl. USt.



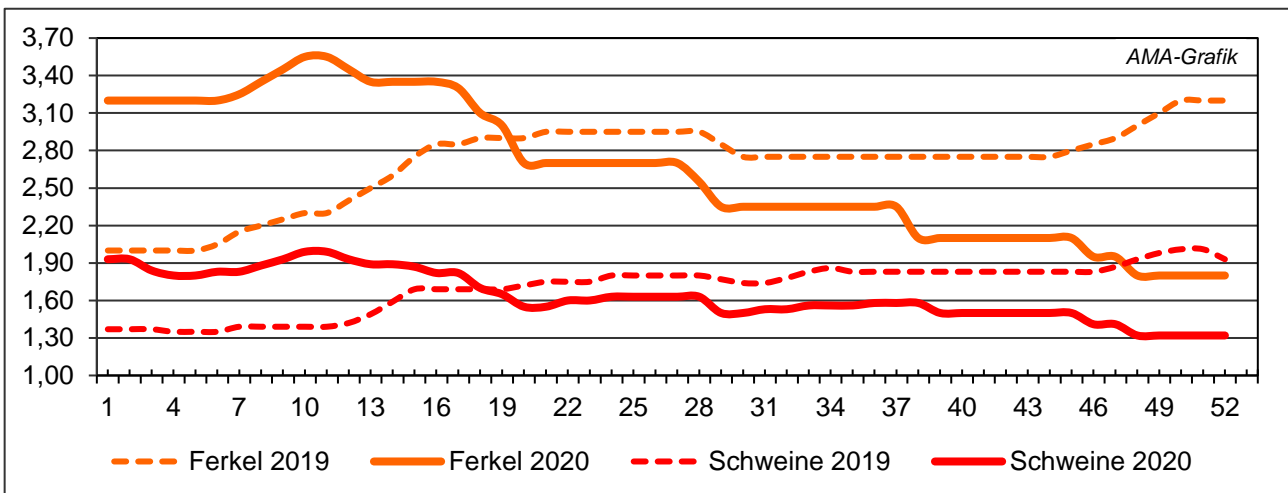
Quelle: AMA

**I) Schweinehälftenpreise (S-P) in EUR/kg, exkl. USt.**



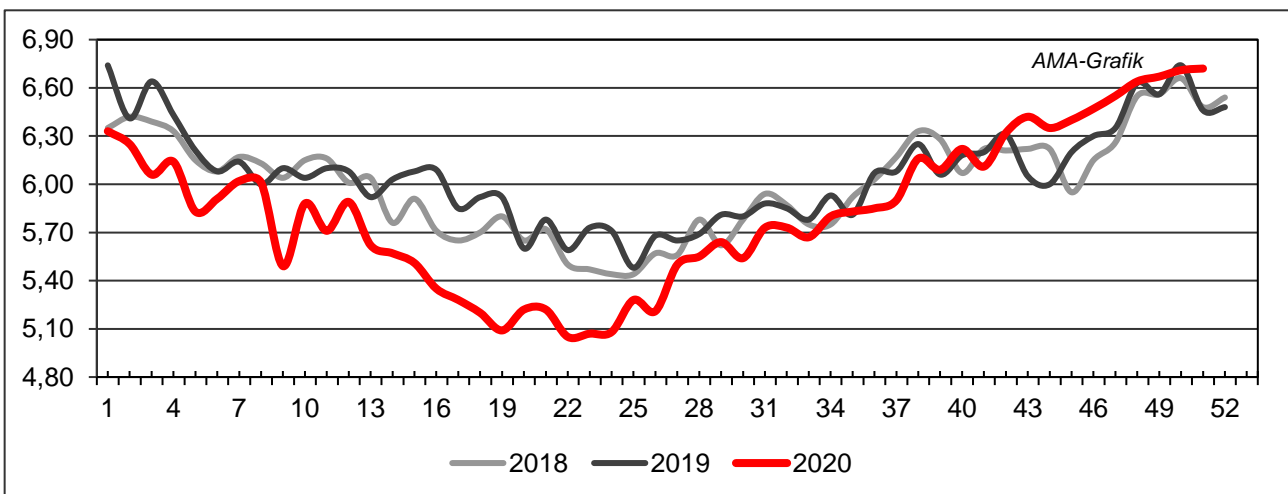
Quelle: AMA

**J) Vergleich der Notierungspreise für Ferkel bzw. Schweine in EUR/kg, exkl. USt.**



Quelle: Erzeugergemeinschaften

**K) Schlachtkälberpreise in EUR/kg, exkl. USt.**



Quelle: AMA

## V MARKT UND PREISE INTERNATIONAL

### L) EU-Preisspiegel für Schlachtvieh

1) Marktpreise für die Qualitätsklassen URO (EUR/100 kg Schlachtgewicht, kalt) der Mitgliedsländer

Woche bis:	Jungstierfleisch A UR(O)			Ochsenfleisch C UR(O)			Jungrinder Z UR(O)		
	29.11.2020	06.12.2020	13.12.2020	29.11.2020	06.12.2020	13.12.2020	29.11.2020	06.12.2020	13.12.2020
Belgien	335,27	335,27	335,27	-	-	-	-	-	-
Bulgarien	-	-	-	-	-	-	-	-	-
Tschechien	312,98	311,33	312,04	-	-	-	-	-	-
Dänemark	312,38	313,89	311,37	-	-	-	340,80	340,17	341,21
Deutschland	365,47	366,42	367,14	-	-	-	-	-	-
Estland	-	286,93	301,17	-	-	-	-	-	-
Irland	-	-	-	371,18	378,45	380,53	-	-	-
Griechenland	420,82	403,56	426,09	-	-	-	479,80	-	-
Spanien	332,12	332,12	333,84	-	-	-	364,09	364,09	361,69
Frankreich	358,82	359,66	360,90	350,14	347,28	354,84	-	-	-
Kroatien	321,25	321,29	319,64	-	-	-	-	-	-
Italien	380,12	380,12	386,69	-	-	-	402,08	402,08	435,31
Zypern	-	-	-	-	-	-	-	-	-
Lettland	243,97	215,00	237,80	-	-	-	162,51	-	-
Litauen	262,34	266,87	279,18	-	-	-	-	-	-
Luxemburg	382,00	386,47	383,05	-	-	-	-	-	-
Ungarn	201,99	200,03	-	-	-	-	-	-	-
Malta	-	-	-	-	-	-	-	-	-
Niederlande	289,45	285,60	305,97	-	-	-	268,20	268,81	270,18
ÖSTERREICH	369,78	371,20	371,91	-	-	-	465,50	468,07	470,39
Polen	313,76	316,73	320,02	-	-	-	270,89	302,01	318,63
Portugal	351,28	356,80	353,94	-	-	-	347,75	346,18	351,54
Rumänien	307,27	305,90	309,96	-	-	-	318,88	285,34	297,40
Slowenien	302,15	306,85	307,75	-	-	-	-	365,14	-
Slowakei	325,96	331,89	332,05	-	-	-	-	-	-
Finnland	366,68	365,88	364,93	-	-	-	-	-	-
Schweden	442,03	439,94	440,89	-	-	-	470,90	487,38	427,73
<b>EU</b>	<b>355,06</b>	<b>355,61</b>	<b>358,72</b>	<b>367,15</b>	<b>372,48</b>	<b>375,61</b>	<b>352,59</b>	<b>348,66</b>	<b>349,07</b>

Quelle: [http://ec.europa.eu/agriculture/market-observatory/meat/beef/statistics\\_en.htm](http://ec.europa.eu/agriculture/market-observatory/meat/beef/statistics_en.htm), Europäische Kommission

## 2) Rinder (EUR/100 kg Schlachtgewicht, kalt)

Woche bis:	Jungrinder R3			Jungstiere R3			Ochsen R3			Kühe O3			Kalbinnen R3		
	29.11.	06.12.	13.12.	29.11.	06.12.	13.12.	29.11.	06.12.	13.12.	29.11.	06.12.	13.12.	29.11.	06.12.	13.12.
Belgien	-	-	-	297,29	297,29	297,29	-	-	-	238,38	241,13	242,49	312,00	312,00	312,00
Bulgarien	-	-	-	-	-	-	-	-	-	188,33	194,26	207,86	-	-	-
Tschechien	-	-	-	317,62	312,35	314,13	-	-	-	216,88	215,46	216,71	257,51	363,57	242,42
Dänemark	336,80	334,41	334,81	316,38	319,77	325,68	347,01	443,91	-	274,73	273,15	276,64	313,29	324,87	327,69
Deutschland	-	-	-	371,71	372,30	373,37	419,43	418,32	-	235,25	239,33	245,49	327,44	327,49	329,84
Estland	-	-	-	-	312,43	309,47	-	-	-	239,22	233,75	240,01	-	-	-
Irland	353,90	363,55	363,55	350,53	355,73	356,34	366,72	372,15	373,98	282,32	290,61	293,47	371,84	378,24	379,61
Griechenland	-	-	-	-	380,04	391,84	-	-	-	203,00	204,00	203,37	-	-	-
Spanien	368,27	368,27	368,38	338,02	338,02	336,72	-	-	-	241,26	241,26	236,81	367,48	367,48	365,26
Frankreich	-	-	-	360,00	362,00	362,00	378,00	370,00	373,00	298,00	298,00	298,00	407,00	406,00	406,00
Kroatien	-	-	-	326,06	329,04	324,07	-	-	-	205,16	-	243,85	349,34	342,95	351,52
Italien	464,11	464,11	-	363,12	363,12	377,79	-	-	417,10	253,12	253,12	260,18	410,61	410,61	424,62
Zypern	-	-	-	-	-	-	-	-	-	-	-	-	-	-	-
Lettland	-	-	-	275,26	-	238,43	-	-	-	180,14	206,58	212,90	228,38	190,66	215,84
Litauen	-	-	-	266,12	261,38	271,61	-	-	-	232,75	231,01	243,52	271,16	224,02	287,75
Luxemburg	-	-	-	347,41	356,43	340,47	539,00	449,33	363,77	246,40	245,26	254,78	397,91	393,69	392,14
Ungarn	-	-	-	-	-	-	-	-	-	181,68	181,48	180,37	-	177,59	-
Malta	-	-	-	-	-	-	-	-	-	222,84	222,84	222,84	-	-	-
Niederlande	322,00	316,00	313,00	295,00	290,00	313,00	-	-	-	252,00	257,00	264,00	314,00	292,00	253,00
ÖSTERREICH	458,52	462,28	476,61	376,73	385,55	382,95	419,68	424,14	423,18	216,32	216,06	224,56	344,26	342,67	339,93
Polen	-	-	-	309,47	313,98	317,47	-	-	-	235,06	239,62	247,77	309,91	308,40	310,05
Portugal	363,85	353,38	370,56	360,65	361,07	365,69	-	-	-	208,09	208,54	205,34	362,49	347,41	367,27
Rumänien	-	280,15	-	287,79	339,54	332,90	-	-	-	226,85	231,04	232,13	304,03	267,33	283,26
Slowenien	-	-	-	308,72	314,08	314,14	-	-	-	199,23	192,52	206,79	296,89	297,64	300,41
Slowakei	-	-	-	365,15	365,64	366,72	-	-	-	187,21	184,91	194,09	-	-	-
Finnland	-	-	-	387,49	380,49	383,97	-	-	-	302,60	296,86	302,85	375,57	380,27	383,07
Schweden	465,14	501,58	462,43	437,06	434,09	435,59	442,65	438,78	448,86	401,80	398,04	398,99	435,88	440,14	436,66
<b>EU</b>	<b>360,90</b>	<b>359,42</b>	<b>359,25</b>	<b>355,92</b>	<b>358,25</b>	<b>359,11</b>	<b>375,36</b>	<b>378,27</b>	<b>378,61</b>	<b>258,34</b>	<b>260,76</b>	<b>264,76</b>	<b>368,60</b>	<b>368,83</b>	<b>369,89</b>

 Quelle: [http://ec.europa.eu/agriculture/market-observatory/meat/beef/statistics\\_en.htm](http://ec.europa.eu/agriculture/market-observatory/meat/beef/statistics_en.htm), Europäische Kommission



## 3) Marktpreis für geschlachtete Schafe (EUR/100 kg)

	Woche bis:	22.11.2020	29.11.2020	06.12.2020	13.12.2020	Vorwoche ±
<b>SCHWERE LÄMMER</b>	Belgien	506,90	513,60	518,90	513,50	-5,40
	Deutschland	647,36	648,74	643,89	633,62	-10,27
	Spanien	591,74	591,74	600,91	610,94	10,03
	Frankreich	711,00	720,00	721,00	723,00	2,00
	Kroatien	685,21	718,48	728,94	723,40	-5,54
	Irland	522,08	526,11	525,78	533,24	7,46
	Italien	544,00	547,00	547,00	549,00	2,00
	Zypern	557,00	556,00	556,00	557,00	1,00
	Lettland	317,50	409,96	408,63	405,65	-2,98
	Litauen	454,08	454,08	362,98	362,98	0,00
	Ungarn	652,86	652,86	662,60	721,29	58,69
	Niederlande	577,88	573,33	570,28	581,83	11,55
	ÖSTERREICH	558,00	574,00	562,00	570,00	8,00
	Portugal	552,50	552,50	564,00	568,00	4,00
	Rumänien	249,15	240,07	277,89	277,89	0,00
	Slowenien	584,84	574,13	611,10	570,63	-40,47
	Finnland	391,44	393,77	393,77	393,77	0,00
	Schweden	439,96	440,00	443,76	467,31	23,55
	<i>EU</i>	<i>600,56</i>	<i>604,47</i>	<i>607,41</i>	<i>612,23</i>	<i>4,82</i>
	<b>LEICHTE LÄMMER</b>	Bulgarien	652,66	649,26	644,97	643,82
Griechenland		495,78	489,57	480,95	497,53	16,58
Spanien		616,94	616,94	626,46	635,32	8,86
Kroatien		726,13	688,81	678,84	744,20	65,36
Italien		686,00	662,00	662,00	652,00	-10,00
Lettland		299,08	259,02	372,66	356,03	-16,63
Ungarn		744,86	744,86	739,33	765,73	26,40
Portugal		708,62	718,62	755,60	769,60	14,00
Slowenien		565,11	549,17	565,23	600,14	34,91
<i>EU</i>		<i>595,22</i>	<i>589,18</i>	<i>592,68</i>	<i>601,19</i>	<i>8,51</i>

 Quelle: [http://ec.europa.eu/agriculture/sheep-goats/presentations/index\\_en.htm](http://ec.europa.eu/agriculture/sheep-goats/presentations/index_en.htm), Europäische Kommission

## 4) Schweine, Klasse S (EUR/100 kg Schlachtgewicht, kalt)

Woche bis:	22.11.2020	29.11.2020	06.12.2020	13.12.2020	Vorwoche ±
Belgien	108,20	99,90	95,10	94,60	-0,50
Tschechien	137,57	131,84	130,66	130,10	-0,56
Dänemark	154,52	150,20	146,99	149,00	2,01
Deutschland	129,45	126,15	125,58	125,62	0,04
Estland	147,31	145,01	142,48	143,08	0,60
Griechenland	155,81	152,29	154,14	155,07	0,93
Spanien	154,49	150,44	146,08	142,22	-3,86
Frankreich	150,00	146,00	143,00	141,00	-2,00
Kroatien	137,96	130,03	131,67	132,60	0,93
Irland	157,88	155,93	155,98	156,03	0,05
Lettland	111,57	108,55	108,90	108,22	-0,67
Litauen	110,62	105,80	104,21	107,28	3,07
Ungarn	136,64	128,96	130,78	130,25	-0,53
Niederlande	122,44	117,64	117,59	116,08	-1,51
ÖSTERREICH	154,00	147,79	148,03	147,67	-0,36
Polen	120,89	115,29	114,69	116,07	1,38
Portugal	163,00	157,00	152,00	148,00	-4,00
Rumänien	137,53	141,58	149,00	154,38	5,38
Slowenien	162,18	153,11	154,15	152,74	-1,41
Slowakei	136,06	134,35	131,82	133,87	2,05
Finnland	166,90	167,29	166,93	167,65	0,72
Schweden	199,84	200,75	201,22	200,18	-1,04
<i>EU</i>	<i>140,96</i>	<i>136,70</i>	<i>134,45</i>	<i>133,28</i>	<i>-1,17</i>

 Quelle: [http://ec.europa.eu/agriculture/market-observatory/meat/pigmeat/statistics\\_en.htm](http://ec.europa.eu/agriculture/market-observatory/meat/pigmeat/statistics_en.htm), Europäische Kommission

## 5) Schweine, Klasse E (EUR/100 kg Schlachtgewicht, kalt)

Woche bis:	22.11.2020	29.11.2020	06.12.2020	13.12.2020	Vorwoche ±
Belgien	98,70	89,90	87,20	86,40	-0,80
Bulgarien	179,97	178,39	178,43	177,41	-1,02
Tschechien	134,42	128,91	127,85	127,75	-0,10
Dänemark	149,02	144,69	141,07	142,82	1,75
Deutschland	127,06	123,43	123,15	123,27	0,12
Estland	142,93	143,53	140,80	140,57	-0,23
Griechenland	155,81	152,29	154,14	155,07	0,93
Spanien	148,06	143,86	141,45	136,04	-5,41
Frankreich	142,00	139,00	136,00	134,00	-2,00
Kroatien	139,81	129,63	134,58	132,73	-1,85
Irland	157,42	155,51	155,57	155,63	0,06
Zypern	133,36	133,22	132,86	122,01	-10,85
Lettland	114,41	110,93	110,31	110,88	0,57
Litauen	107,87	103,65	102,27	103,49	1,22
Ungarn	133,92	126,08	127,84	127,89	0,05
Niederlande	121,30	116,50	116,45	114,94	-1,51
ÖSTERREICH	142,02	136,01	136,05	136,22	0,17
Polen	118,78	113,83	113,29	114,91	1,63
Portugal	159,00	154,00	149,00	145,00	-4,00
Rumänien	136,91	140,88	147,50	152,19	4,69
Slowenien	147,77	139,45	140,23	139,77	-0,46
Slowakei	133,81	130,75	132,89	133,49	0,60
Finnland	162,51	162,93	162,31	163,31	1,00
Schweden	197,00	198,00	197,51	196,47	-1,04
<i>EU</i>	<i>133,80</i>	<i>129,79</i>	<i>128,95</i>	<i>128,58</i>	<i>-0,37</i>

 Quelle: [http://ec.europa.eu/agriculture/market-observatory/meat/pigmeat/statistics\\_en.htm](http://ec.europa.eu/agriculture/market-observatory/meat/pigmeat/statistics_en.htm), Europäische Kommission

## 6) Ferkel (EUR/Stück)

Woche bis:	22.11.2020	29.11.2020	06.12.2020	13.12.2020	Vorwoche ±
Belgien	23,75	22,50	22,50	23,50	1,00
Dänemark	52,22	50,38	50,38	51,19	0,81
Deutschland	30,00	25,70	25,50	25,50	0,00
Spanien	33,04	33,99	35,19	36,66	1,47
Frankreich	27,80	27,20	26,00	25,20	-0,80
Kroatien	37,98	38,36	38,41	44,98	6,57
Italien	57,67	56,37	55,35	54,82	-0,53
Ungarn	40,79	40,79	38,33	38,33	0,00
Niederlande	11,25	9,50	9,50	10,00	0,50
Polen	53,26	43,57	45,05	38,67	-6,38
Portugal	38,00	36,00	36,00	36,00	0,00
Finnland	37,82	38,46	38,73	39,28	0,55
Schweden	80,40	84,31	82,58	82,16	-0,42
<i>EU</i>	<i>35,62</i>	<i>33,62</i>	<i>33,76</i>	<i>33,62</i>	<i>-0,14</i>

Quelle: [http://ec.europa.eu/agriculture/market-observatory/meat/pigmeat/statistics\\_en.htm](http://ec.europa.eu/agriculture/market-observatory/meat/pigmeat/statistics_en.htm), Europäische Kommission

## M) Preisentwicklung diverser Länder für Schlachtvieh

### 1) Deutschland gesamt: frei Schlachtstätte je kg SG in EUR ohne MwSt.

Woche bis:	29.11.2020	06.12.2020	13.12.2020	20.12.2020	Vorw. ±
Jungstiere U3	3,72	3,72	3,73	3,77	0,04
Jungstiere R3	3,64	3,65	3,66	3,72	0,06
Jungstiere O3	3,32	3,34	3,35	3,38	0,03
Kalbinnen R3	3,28	3,30	3,31	3,34	0,03
Kühe R3	2,53	2,56	2,58	2,63	0,05
Kühe O3	2,31	2,35	2,41	2,48	0,07
Kälber, pauschal	4,07	4,07	4,16	4,29	0,13
Schweine S	1,24	1,23	1,23	1,24	0,01
Schweine E	1,21	1,21	1,21	1,21	0,00
Lämmer, pauschal	6,36	6,31	6,11	5,96	-0,15

Quelle: Bundesministerium für Ernährung, Landwirtschaft und Verbraucherschutz (BLE, Deutschland)

### 2) Preise frei Schlachtstätte in Bayern\*) (EUR/kg Schlachtgewicht)

Woche bis:	29.11.2020	06.12.2020	13.12.2020	20.12.2020	Vorw. ±
Jungstiere U3	3,74	3,74	3,75	3,78	0,03
Jungstiere R3	3,67	3,69	3,69	3,75	0,06
Jungstiere E-P	3,68	3,68	3,69	3,75	0,06
Kalbinnen U3	3,30	3,29	3,32	3,34	0,02
Kalbinnen R3	3,24	3,26	3,27	3,30	0,03
Kalbinnen E-P	3,11	3,12	3,16	3,18	0,02
Kühe U3	2,65	2,67	2,73	2,74	0,01
Kühe R3	2,52	2,55	2,59	2,63	0,04
Kühe E-P	2,37	2,42	2,47	2,51	0,04
Schweine E	1,24	1,22	1,24	1,26	0,02
Schweine S-P	1,26	1,23	1,25	1,27	0,02

\*) Abrechnung erfolgt bei Rindern und Schweinen nach Warmgewicht

Quelle: Bayerischer Bauernverband

### 3) Italien: Marktbericht Markt Modena - Preise in EUR/kg LG (exkl. USt.)

Nutzkälber/Einsteller	23.11.2020	30.11.2020	07.12.2020	14.12.2020	21.12.2020
Nutzkälber/Fleischrasse Extra Qual.	4,10-4,65	4,10-4,65	4,10-4,65	4,10-4,65	4,10-4,65
Nutzkälber/Fleischrasse	2,83-3,60	2,83-3,60	2,83-3,60	2,83-3,60	2,83-3,60
Einsteller/Limousin	2,79-2,92	2,79-2,92	2,79-2,92	2,79-2,92	2,79-2,92
Einsteller/Kreuzungen	2,49-2,60	2,46-2,57	2,46-2,57	2,46-2,57	2,46-2,57
Schlachtrinder/Jungstiere	23.11.2020	30.11.2020	07.12.2020	14.12.2020	21.12.2020
Limousin	2,78-2,86	2,80-2,88	2,80-2,88	2,80-2,88	2,80-2,88
Charolais u. Kreuzungen 1. Qual.	2,48-2,56	2,48-2,56	2,50-2,58	2,52-2,60	2,52-2,60
Kreuzungen nat. 1. Qual.	2,45-2,52	2,45-2,52	2,47-2,54	2,49-2,56	2,49-2,56
Schwarzbunte 1. Qual.	1,25-1,35	1,25-1,35	1,25-1,35	1,25-1,35	1,25-1,35
Schlachtrinder/Kalbinnen	23.11.2020	30.11.2020	07.12.2020	14.12.2020	21.12.2020
Limousin	2,86-2,96	2,86-2,96	2,86-2,96	2,86-2,96	2,86-2,96
Fleischrasse u. Kreuzungen	2,59-2,66	2,59-2,66	2,59-2,66	2,59-2,66	2,59-2,66

Quelle: www.borsamercimodena.it, Borsa Merci di Modena

**Marktbericht Markt Modena - Fleischpreise in EUR/kg**

<b>Jungstierfleisch/Hälften</b>	<b>23.11.2020</b>	<b>30.11.2020</b>	<b>07.12.2020</b>	<b>14.12.2020</b>	<b>21.12.2020</b>
Extra Qualität	5,43-5,63	5,46-5,66	5,50-5,70	5,53-5,73	5,53-5,73
1. Qualität	4,76-5,26	4,76-5,26	4,80-5,30	4,83-5,33	4,83-5,33
2. Qualität	4,36-4,66	4,36-4,66	4,40-4,70	4,43-4,77	4,43-4,77
<b>Kalbinnenfleisch/Hälften</b>	<b>23.11.2020</b>	<b>30.11.2020</b>	<b>07.12.2020</b>	<b>14.12.2020</b>	<b>21.12.2020</b>
Extra Qualität	5,50-5,80	5,50-5,80	5,50-5,80	5,50-5,80	5,50-5,80
1. Qualität	5,05-5,45	5,05-5,45	5,05-5,45	5,05-5,45	5,05-5,45
2. Qualität	4,80-5,00	4,80-5,00	4,80-5,00	4,80-5,00	4,80-5,00

Quelle: www.borsamermodena.it, Borsa Merci di Modena

**4) Italien: Richtpreis Schlachtschweine in EUR/kg**

<b>Notierung vom:</b>	<b>03.12.2020</b>	<b>10.12.2020</b>	<b>17.12.2020</b>
Schlachtschweine 130 - 144 kg LG	0,98-1,02	0,97	0,97

Quelle: www.listinicum.it, Commissione Unica Nazionale

**5) Niederlande: Schweine und Ferkel in EUR/kg**

<b>Woche bis:</b>	<b>13.12.2020</b>	<b>20.12.2020</b>	<b>27.12.2020</b>
Vion, ab Hof, inkl. USt., in EUR/kg SG Basispreis 56 % MFA, Typ A, 78 - 100 kg	1,32	1,32	1,32
Ferkel (BestPigletPrice), EUR/Stück	20,50	23,00	25,00

Quelle: VDE Varkenshandel

**6) Dänemark: Produzentenpreise**

<b>Woche bis:</b>	<b>13.12.2020</b>	<b>20.12.2020</b>	<b>27.12.2020</b>
Schlachtschweine, 61 % MFA in EUR/kg	1,27	1,27	1,27

Quelle: Danish Crown

**7) Frankreich: Schweine in EUR/kg SG, ab Hof**

<b>Woche bis:</b>	<b>13.12.2020</b>	<b>20.12.2020</b>	<b>27.12.2020</b>
Bretagne, 56 % Fleischanteil Montag	1,201	1,197	1,200
Donnerstag	1,201	1,199	-

Quelle: www.marche-porc-breton.com, Marché du Porc Breton

**8) Spanien: Mercolleida, Notierungen in EUR**

<b>Notierung vom:</b>	<b>03.12.2020</b>	<b>10.12.2020</b>	<b>17.12.2020</b>
Schweine in EUR/kg LG (Cerdo Selecto)	1,12	1,11	1,11
Ferkel (20 kg) in EUR/Stück (Precio Base Lleida)	29,00	30,00	34,00

Quelle: ANAFRIC



Der Marktbericht Vieh und Fleisch erscheint wöchentlich.

Dieser Bericht ist auf der Webseite der  
Agrarmarkt Austria ([www.ama.at](http://www.ama.at)) im Internet verfügbar.

Die nächste Ausgabe wird voraussichtlich am 7. Jänner 2021 erscheinen.

### **Impressum**

Informationen gemäß § 5 E-Commerce Gesetz und Offenlegung gemäß § 25 Mediengesetz

Medieninhaber, Herausgeber, Vertrieb: Agrarmarkt Austria

Redaktion: GB I/Abt. 3 – Referat 08

Dresdner Straße 70

1200 Wien

UID-Nr.: ATU16305503

Telefon: +43 50 3151-248

Fax: +43 50 3151-396

E-Mail: [preismeldungen@ama.gv.at](mailto:preismeldungen@ama.gv.at)

Vertretungsbefugt:

Dipl.-Ing. Günter Griesmayr, Vorstandsvorsitzender und Vorstand für den Geschäftsbereich II

Dr. Richard Leutner, Vorstand für den Geschäftsbereich I

Die Agrarmarkt Austria ist eine gemäß § 2 AMA-Gesetz 1992, BGBl. Nr. 376/1992, eingerichtete juristische Person öffentlichen Rechts, deren Aufgaben im § 3 festgelegt sind. Sie unterliegt gemäß § 25 AMA-Gesetz der Aufsicht der Bundesministerin für Landwirtschaft, Regionen und Tourismus.

Hersteller: Eigendruck

Bildnachweis: Agrarmarkt Austria Marketing GmbH

Verlagsrechte: Die in dieser Broschüre veröffentlichten Beiträge sind urheberrechtlich geschützt. Alle Rechte sind vorbehalten. Nachdruck und Auswertung der von der AGRARMARKT AUSTRIA erhobenen Daten sind mit Quellenangabe gestattet. Alle Angaben ohne Gewähr.

Im Sinne des Gleichheitsgrundsatzes haben die Ausführungen in gleicher Weise für alle Geschlechter Geltung.