



AMA
AgrarMarkt Austria

Dresdner Straße 70, 1200 Wien

K-Ö
Gemäß des § 3 Abs. 1 Z 1 des AMA-Gesetzes 1992 (BGBl. Nr. 376/1992 i. d. g. F.)
Zertifiziertes Qualitätsmanagement-System nach ÖNORM EN ISO 9001 REG. Nr. 01537/0
Zertifiziertes Informationssicherheits-Management-System nach ÖNORM ISO/IEC 27001 REG Nr. 35/0
Zertifiziertes IT Service-Management-System nach ISO/IEC 20000-1 REG Nr. 45/0
Zertifiziertes Umweltmanagement-System nach EMAS REG Nr. AT-000680 und ÖNORM EN ISO 14001 REG Nr. 02982/0

www.ama.at



Marktbericht

VIEH UND FLEISCH | 23. Woche | 05.06.2017 – 11.06.2017

23. AUSGABE 2017

Marktübersicht

Preisbericht Österreich

Markt Österreich

Markt und Preise international

I N H A L T

| | | |
|-----------------|---|-----------|
| I..... | MARKTÜBERSICHT..... | 3 |
| II..... | PREISBERICHT ÖSTERREICH..... | 4 |
| | A) Preisbericht..... | 4 |
| | B) Preisbericht – Zukauf EU..... | 7 |
| III..... | MARKT ÖSTERREICH..... | 8 |
| | C) Daten aus der Rinderdatenbank..... | 8 |
| | D) Lebendvermarktung von Nutzkälbern, Jung -und Jährlingsrindern in Österreich..... | 9 |
| | E) Zuchtrinderverkäufe..... | 9 |
| IV..... | GRAFIK ÖSTERREICH..... | 10 |
| | F) Schlachtstierpreise (E-P)..... | 10 |
| | G) Schlachtkalbinnenpreise (E-P)..... | 10 |
| | H) Schlachtkuhpreise (E-P)..... | 10 |
| | I) Schweinehälftenpreise (S-P)..... | 11 |
| | J) Vergleich der Notierungspreise für Ferkel bzw. Schweine..... | 11 |
| | K) Schlachtkälberpreise..... | 11 |
| V..... | MARKT UND PREISE INTERNATIONAL..... | 12 |
| | L) EU-Preisspiegel für Schlachtvieh..... | 12 |
| | M) Preisentwicklung diverser Länder für Schlachtvieh..... | 18 |

I MARKTÜBERSICHT

Steigende Preise für Schlachtkühe

Der durchschnittliche Auszahlungspreis der Schlachthöfe (E-P) für Jungtiere sank in der Berichtswoche um 1 Cent je kg. Es kam zu einem Preis von EUR 3,70 je kg. Dieser lag um 4,8 % über dem Niveau des Vorjahres.

Für Schlachtkühe wurde um 3 Cent je kg mehr bezahlt. Der Preis lag bei EUR 2,96 je kg und um 14,3 % über dem Vorjahresniveau.

Der Preis für Kalbinnen sank um 4 Cent je kg. Der Durchschnittspreis lag bei EUR 3,45 je kg und um 1,5 % über der Linie des Vorjahres.

Bei Schlachtkälbern stieg der Preis um 4 Cent auf EUR 5,59 je kg. Im Vergleich zur Vorjahreswoche ergab das ein Plus von 3,5 %.

Preiserwartungen für die 24. KW

Laut Österreichischer Rinderbörse ist das Angebot an heimischen Jungtieren stabil und die Nachfrage etwas lebhafter. Die Preise für Jungtiere und Ochsen bleiben in der 24. Kalenderwoche unverändert. Bei Schlachtkühen liegt das Angebot weiter hinter den Erwartungen der Schlachthofbranche. Im Trend der steigenden Schlachtkuhpreise ziehen auch die Preise für Kalbinnen leicht an. Bei Schlachtkälbern sind Angebot und Nachfrage ausgeglichen und die Preise unverändert. Aufgrund eines knappen Angebotes an Jungtieren in einigen EU-Regionen wird bereits von einer Trendwende bei den Jungstierpreisen berichtet. Regional kann es entgegen der saisonüblichen Marktsituation bereits zu geringen Preisaufschlägen kommen. Bei Schlachtkühen setzt sich der knappe Angebotstrend fort. Daher werden nochmals leicht steigende Preise erwartet.

Stabiler Schweinemarkt

Der Durchschnittspreis (S-P) für Schlachtschweine blieb in der Berichtswoche unverändert. Dieser lag bei EUR 1,85 je kg und um 17,8 % über dem Vorjahrespreis. Laut Österreichischer Schweinebörse bietet der heimische Markt seit Wochen ein ähnliches Bild. Weil seit April durchschnittlich 5 % Schlachtscheine im Vergleich zum Vorjahr fehlen, blieb kein Schwein länger im Stall als vom Mäster gewünscht. Währenddessen lautete die Devise am Fleischmarkt: Interesse ja, Euphorie nein. Wegen der nass-kalten Unterbrechungen des Frühsommers landete zuletzt nicht jedes vorbereitete Kotelett am Grill.

Die Mastschweine-Notierung bleibt bis zum 21. Juni unverändert bei EUR 1,76 je kg.

Der Preis für Zuchtsauen sank in der Berichtswoche um 1 Cent auf EUR 1,39 je kg. Im Vergleich zu 2016 ergab sich ein Plus von 36,3 %.

Ende der Ferkelknappheit zeichnet sich ab

In Österreich lag insgesamt nach wie vor eine leichte Ferkelknappheit vor. Diese wird sich in den nächsten Wochen weitgehend auflösen. Dennoch dürfte die Absatzstabilität weiter anhalten. Die Notierung bleibt in der 24. Kalenderwoche unverändert bei EUR 2,90 je kg.

Die europäischen Ferkelmärkte präsentierten sich weiterhin sehr stabil. Angebot und Nachfrage näherten sich zunehmend an.

EU-Schweinemarkt im Gleichgewicht

Auf dem EU-Schweinemarkt standen sich Angebot und Nachfrage zumeist annähernd ausgeglichen gegenüber. Folgerichtig tendierten fast alle Notierungen seitwärts. Vereinzelt Anstiege, wie z.B. in Spanien, blieben im minimalen Bereich. Das hohe Preisniveau bei Schlachtschweinen hemmte den Fleischhandel, auch der Export in Drittländer gestaltete sich deshalb schwierig.

In Deutschland fällt die Nachfrage nach schlachtreifen Schweinen etwas ruhiger als zuletzt aus. Das liegt einerseits am Feiertag in einigen Bundesländern, andererseits an der etwas verhaltenen Fleischnachfrage. Nur bei Grillfleisch läuft der Absatz zufriedenstellend. Auf dem Schweinemarkt bleibt das Angebot trotz einer leichten Zunahme überschaubar. Die Vermarktung wird als „mehrerheitlich zügig und problemlos“ beschrieben. Der Vereinigungspreis für Schlachtschweine bleibt im Zeitraum 15. bis 21. Juni unverändert bei EUR 1,81 je kg.

II PREISBERICHT ÖSTERREICH

A) Preisbericht für die 23. Woche, 05. Juni 2017 bis 11. Juni 2017

1) Frei Rampe Preise (EUR/kg, exkl. USt) und Umsatzmengen (Stück) der meldepflichtigen Schlachthöfe

| Österreich ¹⁾ | 22. Woche 17 | | 23. Woche 17 | | Vorw. ± | 23. KW 16 |
|------------------------------|--------------|--------|--------------|--------|---------|-----------|
| | EUR/kg | Stück | EUR/kg | Stück | EUR/kg | EUR/kg |
| Jungstiere U3 | 3,76 | 757 | 3,75 | 642 | -0,01 | 3,57 |
| Jungstiere R3 | 3,69 | 292 | 3,71 | 268 | 0,02 | 3,49 |
| Jungstiere E-P | 3,71 | 3.031 | 3,70 | 2.560 | -0,01 | 3,53 |
| Ochsen U3 | 4,30 | 52 | 4,29 | 26 | -0,01 | 4,13 |
| Ochsen R3 | 4,05 | 69 | 4,14 | 77 | 0,09 | 3,91 |
| Ochsen E-P ⁴⁾ | 4,10 | 196 | 4,09 | 192 | -0,01 | 3,87 |
| Kühe R3 | 3,10 | 351 | 3,10 | 263 | 0,00 | 2,79 |
| Kühe O3 | 2,85 | 163 | 2,92 | 105 | 0,07 | 2,58 |
| Kühe E-P | 2,93 | 2.291 | 2,96 | 1.747 | 0,03 | 2,59 |
| Kalbinnen U3 | 3,61 | 260 | 3,61 | 154 | 0,00 | 3,54 |
| Kalbinnen R3 | 3,50 | 300 | 3,51 | 215 | 0,01 | 3,44 |
| Kalbinnen E-P | 3,49 | 992 | 3,45 | 704 | -0,04 | 3,40 |
| Schweine S ²⁾ | 1,90 | 45.599 | 1,90 | 37.705 | 0,00 | 1,62 |
| Schweine E ²⁾ | 1,78 | 22.524 | 1,78 | 19.073 | 0,00 | 1,50 |
| Schweine U ²⁾ | 1,56 | 1.226 | 1,56 | 1.013 | 0,00 | 1,29 |
| Schweine S-P ²⁾ | 1,85 | 69.365 | 1,85 | 57.808 | 0,00 | 1,57 |
| Zuchtsauen | 1,40 | 1.219 | 1,39 | 1.020 | -0,01 | 1,02 |
| Kälber E-P ³⁾ | 5,55 | 384 | 5,59 | 325 | 0,04 | 5,40 |
| Jungrinder E-P ³⁾ | 4,75 | 260 | 4,73 | 228 | -0,02 | 4,67 |

Quelle: AMA

| Niederösterreich | 22. Woche 17 | | 23. Woche 17 | | Vorw. ± | 23. KW 16 |
|------------------------------|--------------|--------|--------------|--------|---------|-----------|
| | EUR/kg | Stück | EUR/kg | Stück | EUR/kg | EUR/kg |
| Jungstiere U3 | 3,73 | 165 | 3,73 | 105 | 0,00 | 3,54 |
| Jungstiere R3 | 3,67 | 67 | 3,66 | 50 | -0,01 | 3,49 |
| Jungstiere E-P | 3,67 | 609 | 3,68 | 526 | 0,01 | 3,50 |
| Ochsen U3 | - | - | - | - | - | - |
| Ochsen R3 | - | - | - | - | - | - |
| Ochsen E-P ⁴⁾ | - | - | - | - | - | - |
| Kühe R3 | 3,06 | 76 | 3,07 | 52 | 0,01 | 2,69 |
| Kühe O3 | 2,84 | 44 | 2,82 | 20 | -0,02 | 2,48 |
| Kühe E-P | 2,92 | 460 | 2,94 | 314 | 0,02 | 2,55 |
| Kalbinnen U3 | 3,56 | 55 | 3,71 | 40 | 0,15 | 3,52 |
| Kalbinnen R3 | 3,54 | 59 | 3,60 | 50 | 0,06 | 3,43 |
| Kalbinnen E-P | 3,51 | 214 | 3,56 | 157 | 0,05 | 3,39 |
| Schweine S ²⁾ | 1,92 | 8.972 | 1,91 | 7.220 | -0,01 | 1,63 |
| Schweine E ²⁾ | 1,79 | 3.398 | 1,78 | 2.988 | -0,01 | 1,51 |
| Schweine U ²⁾ | 1,58 | 190 | 1,56 | 157 | -0,02 | 1,31 |
| Schweine S-P ²⁾ | 1,88 | 12.562 | 1,87 | 10.370 | -0,01 | 1,59 |
| Zuchtsauen | 1,39 | 208 | 1,40 | 170 | 0,01 | 1,02 |
| Kälber E-P ³⁾ | - | - | - | - | - | - |
| Jungrinder E-P ³⁾ | - | - | - | - | - | - |

Quelle: AMA

Frei Rampe Preise (EUR/kg, exkl. USt) und Umsatzmengen (Stück) der meldepflichtigen Schlachthöfe

| | 22. Woche 17 | | 23. Woche 17 | | Vorw. ± | 23. KW 16 |
|------------------------------|--------------|--------|--------------|--------|---------|-----------|
| | EUR/kg | Stück | EUR/kg | Stück | EUR/kg | EUR/kg |
| Oberösterreich | | | | | | |
| Jungstiere U3 | 3,78 | 451 | 3,77 | 375 | -0,01 | 3,61 |
| Jungstiere R3 | 3,72 | 174 | 3,74 | 176 | 0,02 | 3,52 |
| Jungstiere E-P | 3,73 | 1.744 | 3,72 | 1.466 | -0,01 | 3,57 |
| Ochsen U3 | - | - | - | - | - | - |
| Ochsen R3 | - | - | - | - | - | - |
| Ochsen E-P ⁴⁾ | - | - | - | - | - | - |
| Kühe R3 | 3,13 | 131 | 3,09 | 118 | -0,04 | 2,82 |
| Kühe O3 | 2,93 | 41 | 2,97 | 49 | 0,04 | 2,62 |
| Kühe E-P | 2,97 | 742 | 2,98 | 656 | 0,01 | 2,66 |
| Kalbinnen U3 | 3,55 | 110 | 3,53 | 59 | -0,02 | 3,52 |
| Kalbinnen R3 | 3,47 | 146 | 3,49 | 101 | 0,02 | 3,48 |
| Kalbinnen E-P | 3,44 | 454 | 3,43 | 315 | -0,01 | 3,42 |
| Schweine S ²⁾ | 1,89 | 15.071 | 1,89 | 12.990 | 0,00 | 1,62 |
| Schweine E ²⁾ | 1,78 | 7.434 | 1,78 | 7.088 | 0,00 | 1,50 |
| Schweine U ²⁾ | 1,56 | 381 | 1,58 | 373 | 0,02 | 1,30 |
| Schweine S-P ²⁾ | 1,85 | 22.891 | 1,85 | 20.458 | 0,00 | 1,58 |
| Zuchtsauen | 1,41 | 439 | 1,38 | 381 | -0,03 | 1,02 |
| Kälber E-P ³⁾ | - | - | - | - | - | - |
| Jungrinder E-P ³⁾ | - | - | - | - | - | - |

Quelle: AMA

| | 22. Woche 17 | | 23. Woche 17 | | Vorw. ± | 23. KW 16 |
|------------------------------|--------------|--------|--------------|--------|---------|-----------|
| | EUR/kg | Stück | EUR/kg | Stück | EUR/kg | EUR/kg |
| Steiermark | | | | | | |
| Jungstiere U3 | 3,67 | 45 | 3,70 | 79 | 0,03 | 3,53 |
| Jungstiere R3 | 3,60 | 16 | 3,62 | 18 | 0,02 | 3,46 |
| Jungstiere E-P | 3,66 | 236 | 3,65 | 204 | -0,01 | 3,49 |
| Ochsen U3 | - | - | - | - | - | - |
| Ochsen R3 | - | - | - | - | - | - |
| Ochsen E-P ⁴⁾ | - | - | - | - | - | - |
| Kühe R3 | 3,11 | 47 | 3,25 | 27 | 0,14 | 2,85 |
| Kühe O3 | - | - | - | - | - | 2,59 |
| Kühe E-P | 3,01 | 230 | 3,07 | 177 | 0,06 | 2,65 |
| Kalbinnen U3 | 3,67 | 37 | 3,71 | 32 | 0,04 | 3,52 |
| Kalbinnen R3 | 3,48 | 31 | 3,49 | 17 | 0,01 | 3,41 |
| Kalbinnen E-P | 3,54 | 110 | 3,58 | 67 | 0,04 | 3,35 |
| Schweine S ²⁾ | 1,89 | 20.719 | 1,89 | 16.678 | 0,00 | 1,61 |
| Schweine E ²⁾ | 1,77 | 11.232 | 1,78 | 8.567 | 0,01 | 1,49 |
| Schweine U ²⁾ | 1,56 | 619 | 1,55 | 454 | -0,01 | 1,29 |
| Schweine S-P ²⁾ | 1,85 | 32.578 | 1,85 | 25.704 | 0,00 | 1,56 |
| Zuchtsauen | 1,39 | 561 | 1,39 | 452 | 0,00 | 1,02 |
| Kälber E-P ³⁾ | - | - | - | - | - | - |
| Jungrinder E-P ³⁾ | - | - | - | - | - | - |

1) Inkl. Salzburg und Kärnten, aus Datenschutzgründen können diese Preise und Umsatzmengen nicht veröffentlicht werden.

2) Abrechnung erfolgt nach Warmgewicht.

3) Inkl. Tirol und Vorarlberg, aus Datenschutzgründen können Bundesländerpreise und Umsatzmengen nicht veröffentlicht werden.

4) Aus Datenschutzgründen können Bundesländerwerte der einzelnen Qualitätsklassen nicht veröffentlicht werden.

Quelle: AMA

2) Notierungspreise in EUR/kg (exkl. USt.):

| Schweinebörse Österreich | 01.06.17-07.06.17 | 08.06.17-14.06.17 | 15.06.17-21.06.17 |
|--|-------------------|-------------------|-------------------|
| Mastschw. 56% MFA (notiert frei Rampe) | 1,76 | 1,76 | 1,76 |
| Zuchten (notiert frei Rampe) | 1,49 | 1,49 | 1,49 |

| EZG Gut Streitdorf | 21. Woche 17 | 22. Woche 17 | 23. Woche 17 | 24. Woche 17 |
|-----------------------|--------------|--------------|--------------|--------------|
| ÖHYB-Ferkel bis 25 kg | 2,90 | 2,90 | 2,90 | 2,90 |

Quelle: Erzeugergemeinschaften

3) Schafpreise in EUR/kg (exkl. USt.) für Frischware:

| | 20. Woche 17 | 21. Woche 17 | 22. Woche 17 | 23. Woche 17 |
|--------------------------------|--------------|--------------|--------------|--------------|
| Schlachtlämmer (17 - 22 kg SG) | 5,59 | 5,50 | 5,70 | 5,77 |

Quelle: AMA

4) Verkaufspreise der Österr. Schaf- und Ziegenbörse in EUR/kg (exkl. USt.) für die 23. Woche 2017:

| Lebendpreis | Stück | Gesamtgewicht | Durchschnittspreis |
|---------------------------------|-------|---------------|--------------------|
| Lämmer Kategorie I | 549 | 23.551,00 | 2,33 |
| Lämmer Kategorie I (Bio) | 53 | 2.422,00 | 2,62 |
| Lämmer Kategorie II / III | 70 | 2.912,00 | 1,98 |
| Lämmer Kategorie II / III (Bio) | - | - | - |
| Altschafe / Altwidder | 29 | 2.087,00 | 0,46 |
| Altziegen / Altböcke | - | - | - |
| Kitze | - | - | - |
| Kitze (Bio) | - | - | - |
| Fleischpreise | Stück | Gesamtgewicht | Durchschnittspreis |
| Lämmer Kategorie I | 162 | 3.407,83 | 5,62 |
| Lämmer Kategorie I (Bio) | 174 | 6.864,83 | 6,58 |
| Lämmer Kategorie II / III | - | - | - |
| Altschafe / Altwidder | 13 | 448,33 | 2,17 |
| Kitze | - | - | - |
| Kitze (Bio) | - | - | - |

Quelle: Österreichische Schaf- und Ziegenbörse reg. Gen. m. b. H.

5) Preis- bzw. Markterwartungen für Schlachtrinder in EUR/kg, exkl. USt.:

| Rinderbörse Österreich | 22. Woche 2017 | 23. Woche 2017 | 24. Woche 2017 |
|------------------------|----------------|----------------|----------------|
| Jungstier HK R2/3 | 3,39 | 3,39 | 3,39 |
| Kalbin HK R2/3 | 3,09 | 3,09 | 3,12 |
| Kuh HK R2/3 | 2,55 | 2,60 | 2,63 |
| Schlachtkälber HK R2/3 | 5,55 | 5,55 | 5,55 |

Quelle: www.rinderboerse.at

6) Marktpreise für Futtermittelmischungen in EUR/100kg, exkl. USt. – frei Betrieb:

| | März 17 | April 17 | ± Vormonat | April 16 |
|--|---------|----------|------------|----------|
| Rinderfutter (18 % Eiweiß, Energiestufe 4) | 24,96 | 25,24 | 0,28 | 26,15 |
| Schweinemastfutter (Alleinfutter) | 26,21 | 25,72 | -0,49 | 24,99 |

Quelle: AMA

B) Preisbericht – Zukauf EU* für 03. April 2017 bis 30. April 2017
1) Preise (EUR/kg, exkl. USt.) und Umsatzmengen (Stück) der meldepflichtigen Schlachthöfe

| | März 2017 | | April 2017 | | ± Vormonat | April 2016 |
|--------------------|-----------|--------|------------|--------|------------|------------|
| | EUR/kg | Stück | EUR/kg | Stück | EUR/kg | EUR/kg |
| Deutschland | | | | | | |
| Stierfleisch E-P | - | - | 2,63 | 8 | - | 2,52 |
| Kühe E-P | 2,39 | 9 | 2,63 | 7 | 0,24 | 1,50 |
| Kalbinnen E-P | 2,60 | 1 | - | - | - | 2,50 |
| Schweine S-P ** | 1,62 | 35.368 | 1,76 | 23.356 | 0,14 | 1,28 |
| Slowenien | | | | | | |
| Jungstiere E-P | 3,48 | 369 | 3,44 | 385 | -0,04 | 3,25 |
| Stierfleisch E-P | 3,12 | 20 | 3,10 | 20 | -0,02 | 2,95 |
| Kühe E-P | 2,58 | 1.392 | 2,64 | 881 | 0,06 | 2,39 |
| Kalbinnen E-P | 3,31 | 389 | 3,27 | 239 | -0,04 | 3,18 |
| Schweine S-P ** | 1,42 | 175 | - | - | - | - |
| Tschechien | | | | | | |
| Jungstiere E-P | 3,44 | 2.498 | 3,43 | 1.665 | -0,01 | 3,32 |
| Stierfleisch E-P | 3,22 | 169 | 3,18 | 74 | -0,04 | 3,08 |
| Kühe E-P | 2,61 | 1.871 | 2,68 | 1.535 | 0,07 | 2,42 |
| Kalbinnen E-P | 3,09 | 739 | 3,16 | 695 | 0,07 | 2,91 |
| Slowakei | | | | | | |
| Jungstiere E-P | 3,32 | 116 | 3,37 | 106 | 0,05 | 3,25 |
| Stierfleisch E-P | 3,13 | 15 | 3,30 | 68 | 0,17 | 3,18 |
| Kühe E-P | 2,49 | 732 | 2,62 | 452 | 0,13 | 2,33 |
| Kalbinnen E-P | 2,64 | 107 | 2,94 | 81 | 0,30 | 2,62 |
| Schweine S-P ** | 1,60 | 2.197 | 1,75 | 2.538 | 0,15 | 1,29 |
| Ungarn | | | | | | |
| Jungstiere E-P | 3,35 | 366 | 3,33 | 237 | -0,02 | 3,25 |
| Stierfleisch E-P | 3,23 | 77 | 3,15 | 56 | -0,08 | 3,09 |
| Kühe E-P | 2,61 | 407 | 2,55 | 606 | -0,06 | 2,46 |
| Kalbinnen E-P | 3,28 | 256 | 3,14 | 142 | -0,14 | 3,07 |
| Schweine S-P ** | 1,58 | 3.182 | 1,71 | 2.912 | 0,13 | 1,25 |
| Dänemark | | | | | | |
| Kühe E-P | 2,68 | 5 | - | - | - | 1,81 |
| Schweine S-P ** | 1,60 | 179 | 1,75 | 360 | 0,15 | - |
| Kroatien | | | | | | |
| Stierfleisch E-P | 2,80 | 1 | - | - | - | - |
| Kühe E-P | 2,56 | 345 | 2,66 | 313 | 0,10 | 2,34 |
| Kalbinnen E-P | 3,08 | 86 | 3,21 | 47 | 0,13 | 3,00 |
| Schweine S-P ** | 1,53 | 160 | - | - | - | 1,23 |
| Niederlande | | | | | | |
| Kühe E-P | - | - | 2,01 | 1 | - | - |
| Schweine S-P ** | 1,60 | 1.144 | 1,77 | 995 | 0,17 | 1,30 |
| Frankreich | | | | | | |
| Jungstiere E-P | 3,45 | 53 | - | - | - | - |
| Stierfleisch E-P | 3,02 | 11 | - | - | - | - |
| Kühe E-P | 2,74 | 7 | 3,32 | 14 | 0,58 | - |
| Rumänien | | | | | | |
| Jungstiere E-P | - | - | 3,38 | 9 | - | - |
| Kühe E-P | 2,78 | 22 | 2,89 | 14 | 0,11 | - |

* Schlachttiere wurden aus EU-Staaten lebend zugekauft und in Österreich geschlachtet. ** Abrechnung erfolgt nach Warmgewicht.

Quelle: AMA

III MARKT ÖSTERREICH

C) Daten aus der Rinderdatenbank

| 2017 | | Jän. | Feb. | März | April | Mai | Juni | Juli | Aug. | Sept. | Okt. | Nov. | Dez. | Jahr | | | | | | |
|---|--------|--------|--------|--------|--------|------|------|-------|-------|-------|------|------|------|---------|------|------|-------|-------|------|--------|
| Schlachtungen bis 8 Monate | | | | | | | | | | | | | | | | | | | | |
| AT ¹⁾ | ♂ | 3.208 | 2.922 | 3.324 | 3.016 | | | | | | | | | 12.470 | | | | | | |
| | ♀ | 1.943 | 1.933 | 2.356 | 2.308 | | | | | | | | | 8.540 | | | | | | |
| andere Länder ²⁾ | ♂ | 1 | 0 | 1 | 1 | | | | | | | | | 3 | | | | | | |
| | ♀ | 0 | 0 | 0 | 2 | | | | | | | | | 2 | | | | | | |
| Schlachtungen über 8 Monate | | | | | | | | | | | | | | | | | | | | |
| AT ¹⁾ | ♂ | 21.025 | 19.399 | 22.974 | 20.314 | | | | | | | | | 83.712 | | | | | | |
| | ♀ | 19.831 | 19.979 | 22.228 | 18.692 | | | | | | | | | 80.730 | | | | | | |
| andere Länder ²⁾ | ♂ | 3.163 | 2.783 | 3.741 | 2.902 | | | | | | | | | 12.589 | | | | | | |
| | ♀ | 6.282 | 5.648 | 6.590 | 5.749 | | | | | | | | | 24.269 | | | | | | |
| Schlachtungen gesamt | | | | | | | | | | | | | | | | | | | | |
| AT ¹⁾ | ♂ | 24.233 | 22.321 | 26.298 | 23.330 | | | | | | | | | 96.182 | | | | | | |
| | ♀ | 21.774 | 21.912 | 24.584 | 21.000 | | | | | | | | | 89.270 | | | | | | |
| | gesamt | 46.007 | 44.233 | 50.882 | 44.330 | | | | | | | | | 185.452 | | | | | | |
| andere Länder ²⁾ | ♂ | 3.164 | 2.783 | 3.742 | 2.903 | | | | | | | | | 12.592 | | | | | | |
| | ♀ | 6.282 | 5.648 | 6.590 | 5.751 | | | | | | | | | 24.271 | | | | | | |
| | gesamt | 9.446 | 8.431 | 10.332 | 8.654 | | | | | | | | | 36.863 | | | | | | |
| Versendungen und Exporte von Lebendrindern in Stück | | | | | | | | | | | | | | | | | | | | |
| in andere Länder | ♂ | 6.838 | 4.437 | 3.976 | 3.529 | | | | | | | | | 18.780 | | | | | | |
| | ♀ | 2.988 | 3.040 | 2.847 | 2.886 | | | | | | | | | 11.761 | | | | | | |
| Zugänge und Importe von Lebendrindern in Stück | | | | | | | | | | | | | | | | | | | | |
| andere Länder | ♂ | 12 | 7 | 31 | 22 | | | | | | | | | 72 | | | | | | |
| | ♀ | 47 | 71 | 150 | 73 | | | | | | | | | 341 | | | | | | |
| Schlachtungen gesamt, getrennt nach Herkunftsländern für Jänner bis April 2017 | | | | | | | | | | | | | | | | | | | | |
| | BE | CH | CZ | DE | DK | EL | FR | HR | HU | IT | LU | LV | NL | PL | PT | RO | SI | SK | UK | ges. |
| ♂ | 2 | 5 | 8.356 | 42 | 0 | 0 | 100 | 4 | 1.868 | 36 | 2 | 27 | 0 | 24 | 2 | 39 | 1.367 | 718 | 0 | 12.592 |
| ♀ | 1 | 2 | 9.743 | 186 | 15 | 1 | 50 | 1.581 | 3.949 | 38 | 4 | 0 | 8 | 3 | 0 | 82 | 5.274 | 3.331 | 3 | 24.271 |
| gesamt | 3 | 7 | 18.099 | 228 | 15 | 1 | 150 | 1.585 | 5.817 | 74 | 6 | 27 | 8 | 27 | 2 | 121 | 6.641 | 4.049 | 3 | 36.863 |
| in % | 0,01 | 0,02 | 49,10 | 0,62 | 0,04 | 0,00 | 0,41 | 4,30 | 15,78 | 0,20 | 0,02 | 0,07 | 0,02 | 0,07 | 0,01 | 0,33 | 18,02 | 10,98 | 0,01 | 100,00 |

1) Geburt und Schlachtung der Rinder in Österreich

2) Geburt der Rinder nicht in Österreich, geschlachtet in Österreich; 2015 wurden 99,10% der Rinder direkt zur Schlachtung nach Österreich verbracht; 0,90% der Rinder wurden bereits vor der Schlachtung in Österreich gehalten.

AT= Österreich, ♂= männlich, ♀=weiblich, BE= Belgien, BG= Bulgarien, CH= Schweiz, CZ= Tschechien, DE= Deutschland, DK= Dänemark, EE= Estland, EL= Griechenland, ES= Spanien, FR= Frankreich, HR= Kroatien, HU= Ungarn, IE= Irland, IT= Italien, LT= Litauen, LU= Luxemburg, LV= Lettland, NL= Niederlande, PL= Polen, PT= Portugal, RO= Rumänien, SE= Schweden, SI= Slowenien, SK= Slowakei, UK= Vereinigtes Königreich

Quelle: AMA

D) Lebendvermarktung von Nutzkälbern, Jung- und Jährlingsrindern in Österreich

1) Männliche Nutzkälber zwischen 8 Tagen und vier Wochen in EUR/Stück (exkl. USt.)

| | 23. Woche 17 | | | Vorwoche ± | 23. KW 16 |
|-------------------------------|--------------|-----------|-----------|------------|-----------|
| | Stück | Ø Gewicht | EUR/Stück | EUR/Stück | EUR/Stück |
| Stierkälber - Milchrasen | 25 | 63,68 | 109,03 | -15,34 | 138,64 |
| Stierkälber - Fleischrasen *) | 73 | 79,63 | 377,44 | 3,95 | 425,98 |

*) Fleischrasen, Zweinutzungsrasen oder aus einer Kreuzung mit einer Fleischrasse

Quelle: AMA

2) Jungrinder und Jährlingsrinder in EUR/kg (exkl. USt.)

| | 23. Woche 17 | | | Vorwoche ± | 23. KW 16 |
|----------------------------|--------------|-----------|--------|------------|-----------|
| | Stück | Ø Gewicht | EUR/kg | EUR/kg | EUR/kg |
| Jungrinder | 260 | 332,09 | 2,39 | -0,02 | 2,37 |
| Jährlingsrinder - männlich | 6 | 375,67 | 2,35 | 0,17 | 2,05 |
| Jährlingsrinder - weiblich | 8 | 358,25 | 1,85 | -0,01 | 1,89 |

Jungrinder: männlich und weiblich, 6 bis 11 Monate, zur Mastung; Jährlingsrinder: 12 bis 23 Monate, zur Mastung

Quelle: AMA

E) Zuchtrinderverkäufe

1) Versteigerungen, Nettopreise in EUR

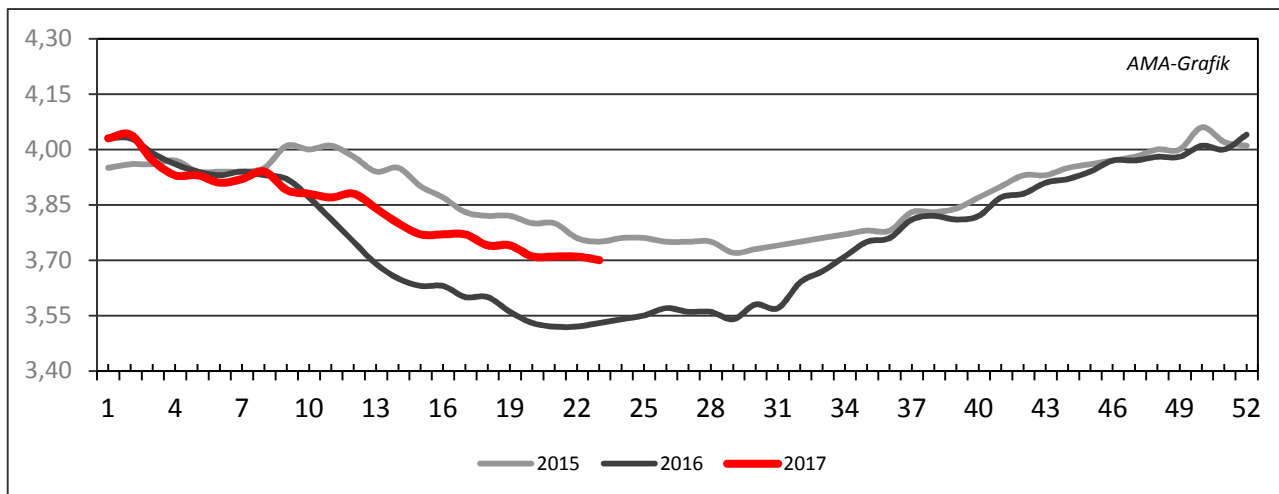
St. Donat, am 8. Juni 2017

| | Rasse | aufgetrieben | verkauft | Durchschnittspreis |
|----------------------|-----------|--------------|----------|--------------------|
| Stiere | Fleckvieh | 7 | 6 | 2.492,00 |
| Jungkühe | Fleckvieh | 14 | 14 | 1.656,00 |
| Kühe in Milch | Fleckvieh | 6 | 3 | 1.680,00 |
| Kühe trocken | Fleckvieh | 1 | 1 | 1.450,00 |
| Trächtige Kalbinnen | Fleckvieh | 42 | 38 | 1.763,00 |
| Jungkalbinnen | Fleckvieh | 8 | 7 | 991,00 |
| Zuchtkälber weiblich | Fleckvieh | 8 | 5 | 540,00 |

Quelle: kärntnerrind

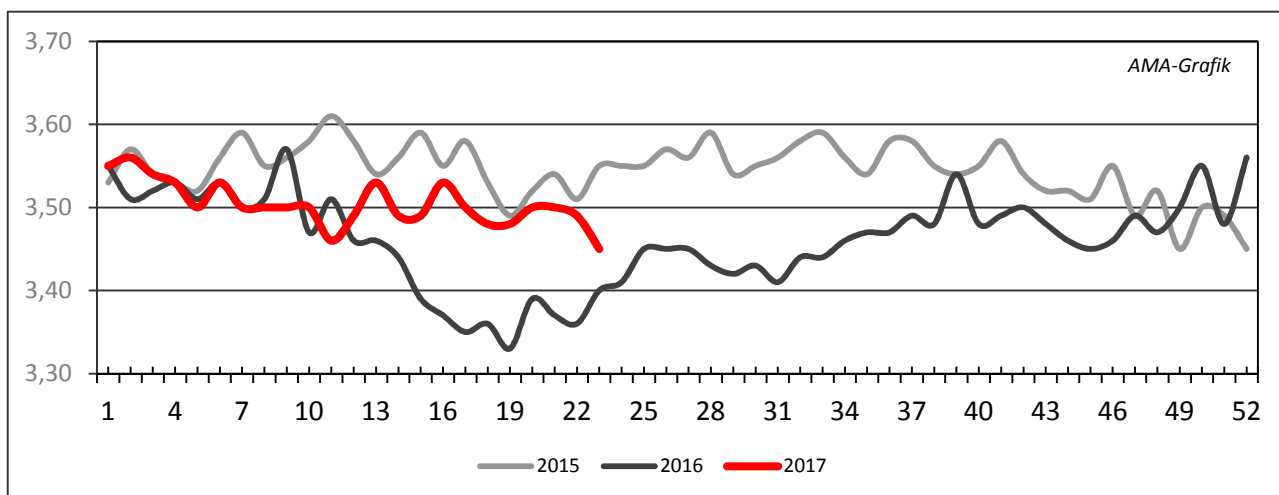
IV GRAFIK ÖSTERREICH

F) Schlachtstierpreise (E-P) in EUR/kg, exkl. USt.



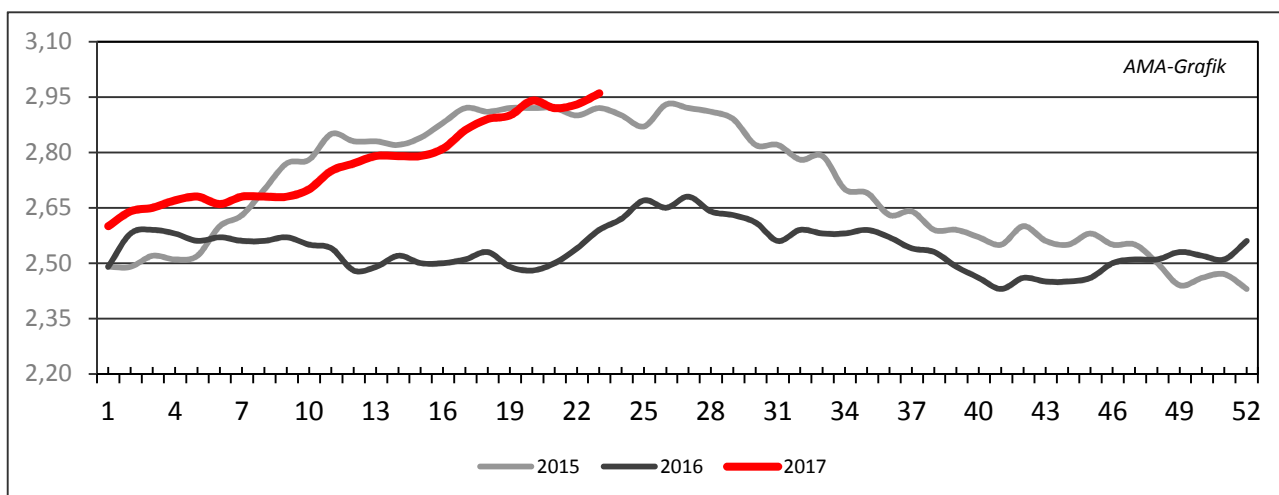
Quelle: AMA

G) Schlachtkalbinnenpreise (E-P) in EUR/kg, exkl. USt.



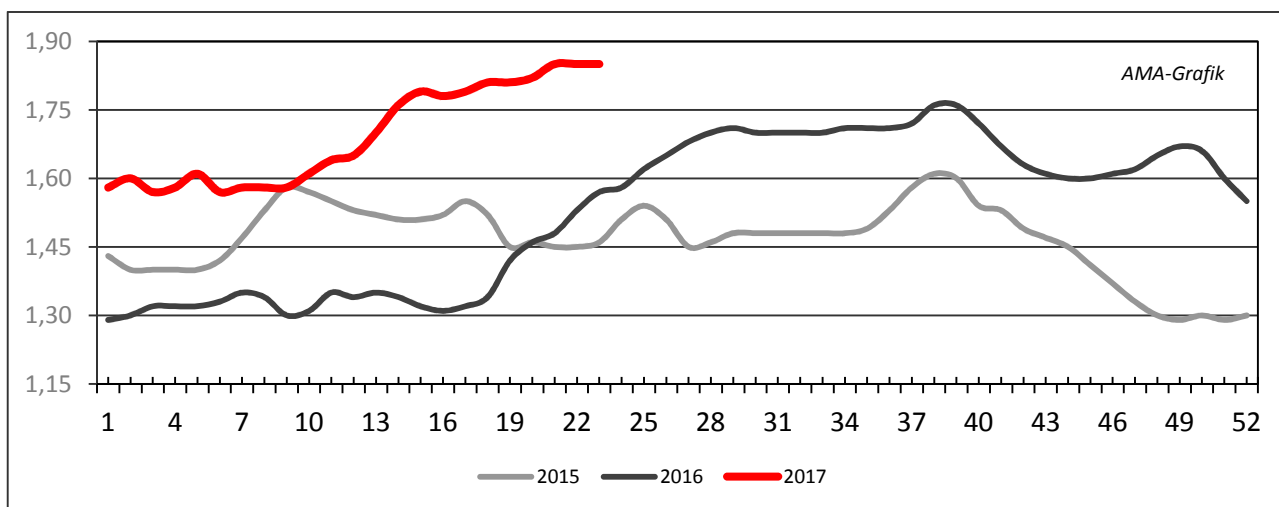
Quelle: AMA

H) Schlachtkuhpreise (E-P) in EUR/kg, exkl. USt.



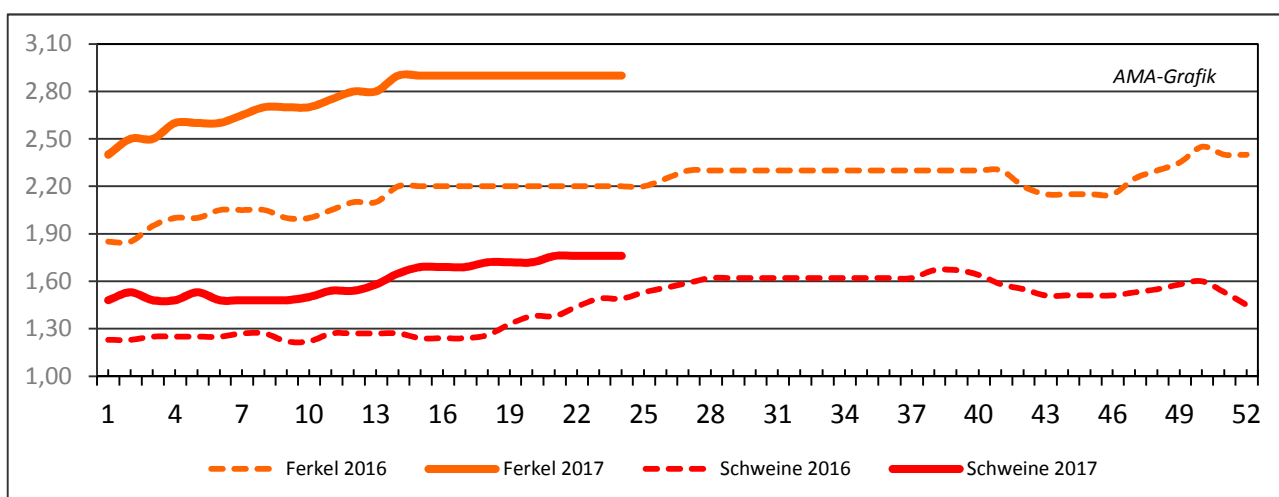
Quelle: AMA

I) Schweinehälftenpreise (S-P) in EUR/kg, exkl. USt.



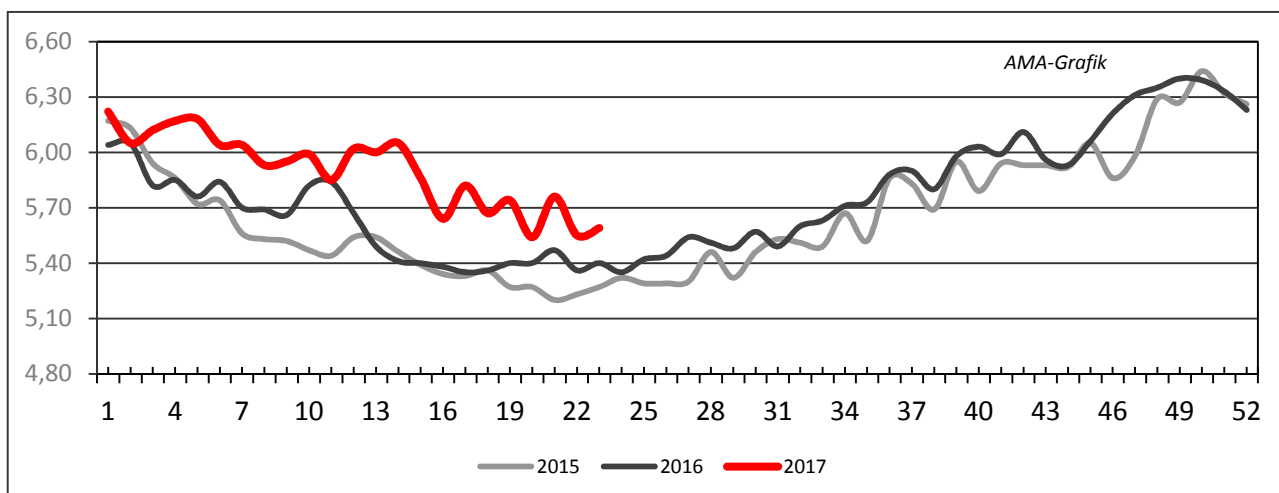
Quelle: AMA

J) Vergleich der Notierungspreise für Ferkel bzw. Schweine in EUR/kg, exkl. USt.



Quelle: Erzeugergemeinschaften

K) Schlachtkälberpreise in EUR/kg, exkl. USt.



Quelle: AMA

V MARKT UND PREISE INTERNATIONAL

L) EU-Preisspiegel für Schlachtvieh

1) Marktpreise für die Qualitätsklassen URO (EUR/100 kg Schlachtgewicht, kalt) der Mitgliedsländer

| Woche bis: | Jungstierfleisch A UR(O) | | | Ochsenfleisch C UR(O) | | | Jungrinder Z UR(O) | | |
|----------------|--------------------------|------------|------------|-----------------------|------------|------------|--------------------|------------|------------|
| | 21.05.2017 | 28.05.2017 | 04.06.2017 | 21.05.2017 | 28.05.2017 | 04.06.2017 | 21.05.2017 | 28.05.2017 | 04.06.2017 |
| Belgien | 338,34 | 340,09 | 340,14 | - | - | - | - | - | - |
| Bulgarien | - | - | - | - | - | - | - | - | - |
| Tschechien | 333,11 | 333,44 | 334,68 | - | - | - | - | - | - |
| Dänemark | 356,13 | 359,13 | 354,37 | - | - | - | 359,61 | 361,82 | 357,97 |
| Deutschland | 360,07 | 358,33 | 359,60 | - | - | - | - | 290,35 | - |
| Estland | 320,44 | 332,68 | 250,23 | - | - | - | - | - | - |
| Irland | - | - | - | 407,39 | 410,54 | 411,64 | - | - | - |
| Griechenland | 443,90 | 426,66 | 441,64 | - | - | - | - | - | - |
| Spanien | 372,99 | 375,13 | 374,89 | - | - | - | 383,71 | 388,08 | 388,12 |
| Frankreich | 374,96 | 375,41 | 375,59 | 361,07 | 364,00 | 361,29 | - | - | - |
| Kroatien | 346,59 | 346,62 | 347,55 | - | - | - | - | - | - |
| Italien | 389,09 | - | 386,90 | - | - | - | 453,73 | - | 430,86 |
| Zypern | - | - | - | - | - | - | - | - | - |
| Lettland | 245,48 | 244,97 | 203,79 | - | - | - | 197,16 | 225,63 | 197,28 |
| Litauen | 293,04 | 275,18 | 295,89 | - | - | - | - | - | - |
| Luxemburg | 373,93 | 376,78 | 369,62 | - | - | - | - | - | - |
| Ungarn | - | 252,66 | 262,92 | - | - | - | - | - | - |
| Malta | 332,20 | 332,20 | 332,20 | - | - | - | - | - | - |
| Niederlande | 322,39 | 340,98 | 344,03 | - | - | - | - | - | - |
| ÖSTERREICH | 358,48 | 357,48 | 358,68 | - | - | - | 453,90 | 454,19 | 456,11 |
| Polen | 319,33 | 321,53 | 322,19 | - | - | - | 324,54 | 286,70 | 318,69 |
| Portugal | 356,95 | 353,68 | 353,48 | - | - | - | 351,30 | 349,54 | 349,41 |
| Rumänien | 279,93 | 266,23 | 266,39 | - | - | - | 246,04 | 240,19 | 238,34 |
| Slowenien | 333,49 | 326,53 | 330,84 | - | - | - | 325,47 | 380,32 | 375,78 |
| Slowakei | 323,49 | 327,10 | 325,20 | - | - | - | - | 350,37 | 369,91 |
| Finnland | 385,77 | 383,45 | 384,57 | - | - | - | - | - | - |
| Schweden | 457,87 | 458,47 | 451,11 | - | - | - | 469,05 | 471,05 | 431,21 |
| Großbritannien | - | - | - | 427,62 | 423,47 | 421,92 | - | - | - |
| Nordirland | - | - | - | 422,85 | 419,69 | 421,38 | - | - | - |
| EU | 366,66 | 360,83 | 365,98 | 413,43 | 412,58 | 412,09 | 380,77 | 376,94 | 380,95 |

Quelle: http://ec.europa.eu/agriculture/market-observatory/meat/beef/statistics_en.htm, Europäische Kommission

2) Rinder (EUR/100 kg Schlachtgewicht, kalt)

| Woche bis: | Jungrinder R3 | | | Jungtiere R3 | | | Ochsen R3 | | | Kühe O3 | | | Kalbinnen R3 | | |
|-----------------|---------------|---------------|---------------|---------------|---------------|---------------|---------------|---------------|---------------|---------------|---------------|---------------|---------------|---------------|---------------|
| | 21.05.17 | 28.05.17 | 04.06.17 | 21.05.17 | 28.05.17 | 04.06.17 | 21.05.17 | 28.05.17 | 04.06.17 | 21.05.17 | 28.05.17 | 04.06.17 | 21.05.17 | 28.05.17 | 04.06.17 |
| Belgien | - | - | - | 296,09 | 299,01 | 299,31 | - | - | - | 270,00 | 274,58 | 276,24 | 309,50 | 311,50 | 314,50 |
| Bulgarien | - | - | - | - | - | - | - | - | - | - | 206,93 | 193,52 | - | - | - |
| Tschechien | - | - | - | 338,76 | 338,48 | 337,25 | - | - | - | 236,52 | 243,31 | 243,76 | 270,21 | 272,00 | 271,06 |
| Dänemark | 361,94 | 363,88 | 358,88 | 358,72 | 361,87 | 357,26 | - | - | 397,72 | 299,45 | 303,55 | 299,06 | 358,98 | 359,85 | 362,64 |
| Deutschland | - | - | - | 365,25 | 363,86 | 364,95 | 433,86 | - | 429,13 | 306,40 | 310,37 | 315,08 | 361,17 | 363,78 | 364,41 |
| Estland | - | - | - | 336,60 | 347,27 | - | - | - | - | 228,72 | 237,06 | 234,29 | 260,10 | 307,95 | 219,30 |
| Irland | - | - | 407,76 | 397,30 | 399,89 | 401,82 | 402,94 | 405,66 | 406,69 | 335,25 | 337,36 | 335,49 | 413,81 | 416,54 | 417,78 |
| Griechenland | - | - | - | 447,64 | 426,30 | 445,46 | - | - | - | 195,49 | 189,00 | 185,10 | 443,74 | 462,25 | 451,86 |
| Spanien | 382,70 | 386,87 | 387,56 | 370,08 | 376,77 | 376,61 | - | - | - | 219,87 | 220,33 | 220,00 | 383,69 | 383,92 | 382,60 |
| Frankreich | - | - | - | 371,00 | 373,00 | 372,00 | 374,00 | 384,00 | 374,00 | 325,00 | 327,00 | 329,00 | 394,00 | 398,00 | 397,00 |
| Kroatien | - | - | - | 354,24 | 359,02 | 352,52 | - | - | - | 221,50 | - | - | 375,89 | 374,63 | 377,74 |
| Italien | 413,53 | - | - | 387,44 | - | 398,54 | - | - | - | 278,29 | - | 281,84 | 410,41 | - | 434,74 |
| Zypern | - | - | - | - | - | - | - | - | - | - | - | - | - | - | - |
| Lettland | 194,01 | - | 194,01 | 239,01 | 264,28 | - | - | - | - | 204,47 | 184,26 | 203,39 | 247,53 | 240,02 | 249,01 |
| Litauen | - | - | - | 295,54 | 283,81 | 302,88 | - | - | - | 248,42 | 243,00 | 247,95 | 286,12 | 260,97 | 289,74 |
| Luxemburg | - | - | - | 353,00 | 353,58 | 353,00 | 369,75 | 382,20 | 366,62 | 294,69 | 299,98 | 303,02 | 406,50 | 406,60 | 399,35 |
| Ungarn | - | - | - | - | - | - | - | - | - | 213,30 | 214,37 | 217,31 | - | - | - |
| Malta | - | - | - | 332,20 | 332,20 | 332,20 | - | - | - | 226,55 | 226,55 | 226,55 | 345,00 | 345,00 | 345,00 |
| Niederlande | - | - | - | 327,18 | 342,65 | 342,60 | - | - | - | 277,37 | 278,94 | 279,34 | 258,16 | 257,14 | 257,14 |
| ÖSTERREICH | 451,20 | 445,89 | 461,08 | 368,95 | 368,29 | 369,32 | 413,32 | 400,72 | 406,87 | 281,72 | 279,09 | 284,34 | 352,33 | 351,39 | 349,26 |
| Polen | 327,47 | - | 324,44 | 323,42 | 324,42 | 325,64 | - | - | - | 276,10 | 278,35 | 277,58 | 315,81 | 318,45 | 317,51 |
| Portugal | 364,10 | 360,10 | 360,30 | 360,10 | 356,80 | 355,80 | - | - | - | 191,20 | 187,20 | 188,40 | 351,30 | 345,60 | 346,80 |
| Rumänien | - | 264,72 | - | 318,97 | 292,25 | 251,97 | - | 232,56 | 352,51 | 212,38 | 214,57 | 214,64 | 218,10 | 253,79 | 229,38 |
| Slowenien | - | - | - | 338,48 | 332,41 | 339,02 | - | - | 314,06 | 217,80 | 223,50 | 229,56 | 331,62 | 333,10 | 330,54 |
| Slowakei | - | - | 369,91 | 340,28 | 339,26 | 339,42 | - | - | - | 182,45 | 181,86 | 178,28 | 288,31 | 258,50 | 275,14 |
| Finnland | - | - | - | 388,82 | 385,52 | 384,99 | - | - | - | 244,28 | 237,40 | 240,69 | 362,70 | 379,93 | 356,32 |
| Schweden | 451,44 | 453,48 | 469,20 | 461,92 | 462,81 | 460,69 | 458,12 | 446,09 | 456,28 | 415,50 | 412,35 | 408,78 | 486,98 | 460,97 | 446,53 |
| Ver. Königreich | - | - | 404,80 | 407,69 | 404,34 | 404,68 | 422,58 | 419,39 | 419,24 | 319,07 | 314,16 | 316,82 | 424,11 | 419,56 | 420,85 |
| EU | 382,79 | 386,53 | 387,37 | 370,61 | 371,05 | 372,00 | 409,24 | 409,33 | 409,23 | 294,65 | 296,68 | 297,72 | 388,26 | 388,77 | 389,50 |

 Quelle: http://ec.europa.eu/agriculture/market-observatory/meat/beef/statistics_en.htm, Europäische Kommission

3) Marktpreis für geschlachtete Schafe (EUR/100 kg)

| | Woche bis: | 14.05.2017 | 21.05.2017 | 28.05.2017 | 04.06.2017 | Vorwoche ± |
|-----------------------|------------------------|---------------|---------------|---------------|---------------|-------------|
| SCHWERE LÄMMER | Belgien | 566,50 | 571,30 | 571,30 | 571,30 | 0,00 |
| | Dänemark | 520,97 | 509,27 | 495,80 | 495,80 | 0,00 |
| | Deutschland | 550,10 | 558,67 | 560,74 | 560,74 | 0,00 |
| | Estland | 256,73 | 256,73 | 317,41 | 194,91 | -122,50 |
| | Spanien | 508,25 | 517,34 | 519,62 | 525,05 | 5,43 |
| | Frankreich | 609,00 | 608,00 | 602,00 | 602,00 | 0,00 |
| | Irland | 511,46 | 525,42 | 534,37 | 534,74 | 0,37 |
| | Zypern | 457,00 | 459,00 | 459,00 | 452,00 | -7,00 |
| | Lettland | 343,98 | 364,26 | 243,38 | 279,85 | 36,47 |
| | Litauen | 543,80 | 554,85 | 489,09 | 413,65 | -75,44 |
| | Niederlande | 530,45 | 509,88 | 518,61 | 524,13 | 5,52 |
| | ÖSTERREICH | 562,00 | 559,00 | 550,00 | 570,00 | 20,00 |
| | Polen | 370,41 | 373,10 | 357,19 | 374,47 | 17,28 |
| | Rumänien | 231,32 | 236,62 | 238,16 | 219,08 | -19,08 |
| | Finnland | 363,04 | 363,04 | 359,85 | 359,85 | 0,00 |
| | Schweden | 570,78 | 573,86 | 567,44 | 567,44 | 0,00 |
| | Vereinigtes Königreich | 489,19 | 558,91 | 572,81 | 574,49 | 1,68 |
| | <i>EU</i> | <i>499,72</i> | <i>536,64</i> | <i>543,60</i> | <i>543,60</i> | <i>0,00</i> |
| | LEICHTE LÄMMER | Bulgarien | 599,99 | 567,61 | 599,99 | 599,99 |
| Griechenland | | 427,39 | 430,95 | 430,17 | 429,30 | -0,87 |
| Spanien | | 556,97 | 572,09 | 573,16 | 573,16 | 0,00 |
| Kroatien | | 630,82 | 605,68 | 563,38 | 585,62 | 22,24 |
| Italien | | 544,00 | 592,00 | 586,00 | 624,00 | 38,00 |
| Ungarn | | 492,15 | 505,01 | 499,45 | 497,91 | -1,54 |
| Portugal | | 422,00 | 422,00 | 422,00 | 422,00 | 0,00 |
| Slowenien | | 525,51 | 526,23 | 531,44 | 516,58 | -14,86 |
| Slowakei | | 418,72 | 418,72 | 418,72 | 686,98 | 268,26 |
| <i>EU</i> | | <i>508,83</i> | <i>521,27</i> | <i>520,93</i> | <i>527,95</i> | <i>7,02</i> |

 Quelle: http://ec.europa.eu/agriculture/sheep-goats/presentations/index_en.htm, Europäische Kommission

4) Schweine, Klasse S (EUR/100 kg Schlachtgewicht, kalt)

| Woche bis: | 14.05.2017 | 21.05.2017 | 28.05.2017 | 04.06.2017 | Vorwoche ± |
|------------------------|---------------|---------------|---------------|---------------|-------------|
| Belgien | 167,00 | 168,00 | 171,80 | 171,60 | -0,20 |
| Tschechien | 173,01 | 175,32 | 180,24 | 180,27 | 0,03 |
| Dänemark | 166,54 | 169,35 | 169,31 | 169,36 | 0,05 |
| Deutschland | 185,84 | 187,97 | 190,02 | 190,02 | 0,00 |
| Estland | 167,57 | 169,87 | 171,34 | 168,78 | -2,56 |
| Griechenland | 179,21 | 181,07 | 180,14 | 179,21 | -0,93 |
| Spanien | 172,94 | 172,19 | 174,23 | 174,80 | 0,57 |
| Frankreich | 171,00 | 169,00 | 168,00 | 168,00 | 0,00 |
| Kroatien | 181,02 | 181,29 | 184,22 | 184,49 | 0,27 |
| Irland | 165,77 | 165,29 | 167,03 | 166,67 | -0,36 |
| Lettland | 170,66 | 169,03 | 174,38 | 171,67 | -2,71 |
| Litauen | 181,00 | 181,75 | 184,81 | 185,46 | 0,65 |
| Luxemburg | 185,60 | 187,00 | 189,80 | 189,80 | 0,00 |
| Ungarn | 187,57 | 187,99 | 191,77 | 191,78 | 0,02 |
| Malta | 218,00 | 218,00 | 218,00 | 218,00 | 0,00 |
| Niederlande | 162,55 | 162,72 | 165,95 | 165,98 | 0,03 |
| ÖSTERREICH | 191,22 | 192,32 | 195,27 | 195,16 | -0,11 |
| Polen | 177,06 | 177,57 | 180,64 | 180,95 | 0,31 |
| Portugal | 185,00 | 185,00 | 186,00 | 188,00 | 2,00 |
| Rumänien | 190,52 | 189,87 | 189,88 | 190,13 | 0,25 |
| Slowenien | 190,54 | 191,86 | 192,52 | 194,66 | 2,14 |
| Slowakei | 182,96 | 185,17 | 183,99 | 189,34 | 5,35 |
| Finnland | 157,48 | 157,57 | 158,34 | 159,29 | 0,95 |
| Schweden | 178,27 | 178,07 | 178,07 | 178,07 | 0,00 |
| Vereinigtes Königreich | 188,93 | 187,63 | 186,20 | 186,11 | -0,09 |
| <i>EU</i> | <i>174,83</i> | <i>175,03</i> | <i>176,55</i> | <i>176,76</i> | <i>0,21</i> |

Quelle: http://ec.europa.eu/agriculture/market-observatory/meat/pigmeat/statistics_en.htm, Europäische Kommission

5) Schweine, Klasse E (EUR/100 kg Schlachtgewicht, kalt)

| Woche bis: | 14.05.2017 | 21.05.2017 | 28.05.2017 | 04.06.2017 | Vorwoche ± |
|------------------------|---------------|---------------|---------------|---------------|-------------|
| Belgien | 158,30 | 159,30 | 162,70 | 162,50 | -0,20 |
| Bulgarien | 192,11 | 192,14 | 192,21 | 207,86 | 15,65 |
| Tschechien | 167,80 | 170,60 | 175,74 | 175,84 | 0,10 |
| Dänemark | 160,63 | 163,43 | 163,40 | 163,44 | 0,04 |
| Deutschland | 181,06 | 182,62 | 184,89 | 184,89 | 0,00 |
| Estland | 161,64 | 161,46 | 164,91 | 161,48 | -3,43 |
| Griechenland | 179,21 | 181,07 | 180,14 | 179,21 | -0,93 |
| Spanien | 165,30 | 166,06 | 167,26 | 167,86 | 0,60 |
| Frankreich | 163,00 | 161,00 | 159,00 | 159,00 | 0,00 |
| Kroatien | 178,59 | 179,41 | 182,87 | 182,73 | -0,14 |
| Irland | 164,71 | 164,42 | 165,52 | 165,50 | -0,02 |
| Italien | - | - | - | - | - |
| Zypern | 199,20 | 199,20 | 199,23 | 201,96 | 2,73 |
| Lettland | 181,25 | 183,18 | 188,25 | 185,67 | -2,58 |
| Litauen | 176,22 | 178,85 | 181,52 | 181,06 | -0,46 |
| Luxemburg | 178,50 | 180,50 | 183,70 | 183,20 | -0,50 |
| Ungarn | 183,69 | 184,06 | 188,18 | 187,62 | -0,56 |
| Malta | 218,00 | 218,00 | 218,00 | 218,00 | 0,00 |
| Niederlande | 161,41 | 161,58 | 164,81 | 164,84 | 0,03 |
| ÖSTERREICH | 179,13 | 180,42 | 183,52 | 183,22 | -0,30 |
| Polen | 174,46 | 175,58 | 178,21 | 178,66 | 0,45 |
| Portugal | 185,00 | 185,00 | 186,00 | 188,00 | 2,00 |
| Rumänien | 186,34 | 187,23 | 186,55 | 186,77 | 0,22 |
| Slowenien | 177,63 | 179,36 | 181,60 | 184,14 | 2,54 |
| Slowakei | 176,88 | 180,34 | 180,62 | 185,48 | 4,86 |
| Finnland | 153,61 | 153,06 | 153,81 | 155,64 | 1,83 |
| Schweden | 174,85 | 174,07 | 174,58 | 174,58 | 0,00 |
| Vereinigtes Königreich | 186,65 | 184,89 | 183,75 | 183,87 | 0,11 |
| <i>EU</i> | <i>173,03</i> | <i>173,88</i> | <i>175,54</i> | <i>175,86</i> | <i>0,32</i> |

 Quelle: http://ec.europa.eu/agriculture/market-observatory/meat/pigmeat/statistics_en.htm, Europäische Kommission

6) Ferkel, (EUR/Stück)

| Woche bis: | 14.05.2017 | 21.05.2017 | 28.05.2017 | 04.06.2017 | Vorwoche ± |
|------------------------|--------------|--------------|--------------|--------------|--------------|
| Belgien | 61,00 | 61,00 | 61,00 | 61,00 | 0,00 |
| Tschechien | 51,07 | 51,80 | 51,89 | 43,20 | -8,69 |
| Dänemark | 50,27 | 51,34 | 51,33 | 51,34 | 0,01 |
| Deutschland | 68,10 | 68,10 | 68,30 | 68,30 | 0,00 |
| Estland | 35,90 | 35,53 | 39,20 | 36,19 | -3,01 |
| Spanien | 60,44 | 59,06 | 56,85 | 54,65 | -2,20 |
| Frankreich | 45,60 | 45,20 | 44,40 | 43,60 | -0,80 |
| Kroatien | 56,89 | 58,31 | 58,35 | 56,51 | -1,84 |
| Italien | 91,81 | 91,81 | 91,81 | 91,81 | 0,00 |
| Luxemburg | 55,16 | 59,77 | 44,22 | 52,27 | 8,05 |
| Ungarn | 45,38 | 43,27 | 43,10 | 52,21 | 9,11 |
| Malta | 91,36 | 91,36 | 91,36 | 91,36 | 0,00 |
| Niederlande | 55,50 | 55,50 | 55,50 | 55,50 | 0,00 |
| Polen | 45,27 | 48,99 | 49,69 | 50,12 | 0,43 |
| Portugal | 46,00 | 46,00 | 46,00 | 46,00 | 0,00 |
| Slowakei | 77,78 | 74,59 | 73,48 | 80,10 | 6,62 |
| Finnland | 36,00 | 37,71 | 37,72 | 36,54 | -1,18 |
| Schweden | 79,14 | 77,95 | 77,04 | 77,04 | 0,00 |
| Vereinigtes Königreich | 70,29 | 69,94 | 69,19 | 69,12 | -0,07 |
| <i>EU</i> | <i>59,59</i> | <i>59,61</i> | <i>59,12</i> | <i>58,73</i> | <i>-0,39</i> |

Quelle: http://ec.europa.eu/agriculture/market-observatory/meat/pigmeat/statistics_en.htm, Europäische Kommission

M) Preisentwicklung diverser Länder für Schlachtvieh

1) Deutschland gesamt: frei Schlachtstätte je kg SG in EUR ohne MwSt.

| Woche bis: | 21.05.2017 | 28.05.2017 | 04.06.2017 | 11.06.2017 | Vorwoche ± |
|------------------|------------|------------|------------|------------|------------|
| Jungstiere U3 | 3,64 | 3,63 | 3,64 | 3,66 | 0,02 |
| Jungstiere R3 | 3,58 | 3,57 | 3,58 | 3,59 | 0,01 |
| Jungstiere O3 | 3,34 | 3,34 | 3,36 | 3,37 | 0,01 |
| Kalbinnen R3 | 3,54 | 3,57 | 3,57 | 3,55 | -0,02 |
| Kühe R3 | 3,23 | 3,27 | 3,29 | 3,31 | 0,02 |
| Kühe O3 | 3,00 | 3,04 | 3,09 | 3,12 | 0,03 |
| Kälber, pauschal | 4,41 | 4,41 | 4,41 | 4,45 | 0,04 |
| Schweine E | 1,79 | 1,81 | 1,82 | 1,82 | 0,00 |
| Schweine S-P | 1,81 | 1,83 | 1,84 | 1,84 | 0,00 |
| Lämmer, pauschal | 5,48 | 5,50 | 5,20 | 5,13 | -0,07 |

Quelle: Bundesministerium für Ernährung, Landwirtschaft und Verbraucherschutz (BLE; Deutschland)

2) Preise frei Schlachtstätte in Bayern*) (EUR/kg Schlachtgewicht)

| Woche bis: | 21.05.2017 | 28.05.2017 | 04.06.2017 | 11.06.2017 | Vorwoche ± |
|----------------|------------|------------|------------|------------|------------|
| Jungstiere U3 | 3,66 | 3,63 | 3,64 | 3,66 | 0,02 |
| Jungstiere R3 | 3,62 | 3,60 | 3,60 | 3,62 | 0,02 |
| Jungstiere E-P | 3,63 | 3,61 | 3,61 | 3,62 | 0,01 |
| Kalbinnen U3 | 3,59 | 3,59 | 3,62 | 3,61 | -0,01 |
| Kalbinnen R3 | 3,54 | 3,56 | 3,56 | 3,56 | 0,00 |
| Kalbinnen E-P | 3,47 | 3,48 | 3,48 | 3,48 | 0,00 |
| Kühe U3 | 3,35 | 3,37 | 3,40 | 3,42 | 0,02 |
| Kühe R3 | 3,25 | 3,28 | 3,30 | 3,32 | 0,02 |
| Kühe E-P | 3,06 | 3,09 | 3,12 | 3,13 | 0,01 |
| Schweine E | 1,81 | 1,84 | 1,85 | 1,84 | -0,01 |
| Schweine S-P | 1,82 | 1,85 | 1,86 | 1,86 | 0,00 |

*) Abrechnung erfolgt bei Rindern und Schweinen nach Warmgewicht.

Quelle: Bayerischer Bauernverband

3) Italien: Marktbericht Markt Modena - Preise in EUR/kg LG (exkl. USt.)

| Nutzkälber/Einsteller | 15.05.2017 | 22.05.2017 | 29.05.2017 | 05.06.2017 | 12.06.2017 |
|-------------------------------------|------------|------------|------------|------------|------------|
| Nutzkälber/Fleischrasse Extra Qual. | 5,79-6,45 | 5,79-6,45 | 5,79-6,45 | 5,79-6,45 | 5,79-6,45 |
| Nutzkälber/Fleischrasse | 4,08-4,75 | 4,08-4,75 | 4,08-4,75 | 4,08-4,75 | 4,08-4,75 |
| Einsteller/Limosin | 2,99-3,15 | 2,99-3,15 | 2,99-3,15 | 3,01-3,17 | 3,01-3,17 |
| Einsteller/Kreuzungen | 2,59-2,69 | 2,59-2,69 | 2,59-2,69 | 2,61-2,71 | 2,61-2,71 |
| Schlachtrinder/Jungstiere | 15.05.2017 | 22.05.2017 | 29.05.2017 | 05.06.2017 | 12.06.2017 |
| Limousin | 2,81-2,90 | 2,81-2,90 | 2,81-2,90 | 2,81-2,90 | 2,81-2,90 |
| Charolais u. Kreuzungen 1. Qual. | 2,38-2,44 | 2,38-2,44 | 2,38-2,44 | 2,38-2,44 | 2,38-2,44 |
| Kreuzungen nat. 1. Qual. | 2,32-2,38 | 2,32-2,38 | 2,32-2,38 | 2,32-2,38 | 2,32-2,38 |
| Schwarzbunte 1. Qual. | 1,67-1,78 | 1,67-1,78 | 1,67-1,78 | 1,67-1,78 | 1,67-1,78 |
| Schlachtrinder/Kalbinnen | 15.05.2017 | 22.05.2017 | 29.05.2017 | 05.06.2017 | 12.06.2017 |
| Limousin | 2,90-3,05 | 2,90-3,05 | 2,90-3,05 | 2,90-3,05 | 2,90-3,05 |
| Fleischrasse u. Kreuzungen | 2,60-2,66 | 2,60-2,66 | 2,60-2,66 | 2,60-2,66 | 2,60-2,66 |
| Fleckvieh | 2,08-2,23 | 2,08-2,23 | 2,08-2,23 | 2,08-2,23 | 2,08-2,23 |
| Schweine | 15.05.2017 | 22.05.2017 | 29.05.2017 | 05.06.2017 | 12.06.2017 |
| Schweine 130 - 144 kg LG | 1,52 | 1,51 | 1,50 | 1,50 | 1,50 |

Quelle: www.borsamercimodena.it, Borsa Merci di Modena

Marktbericht Markt Modena - Fleischpreise in EUR/kg

| Jungstierfleisch/Hälften | 15.05.2017 | 22.05.2017 | 29.05.2017 | 05.06.2017 | 12.06.2017 |
|--------------------------|------------|------------|------------|------------|------------|
| Extra Qualität | 4,80-5,40 | 4,80-5,40 | 4,80-5,40 | 4,80-5,40 | 4,80-5,40 |
| 1. Qualität | 4,40-4,75 | 4,40-4,75 | 4,40-4,75 | 4,40-4,75 | 4,40-4,75 |
| 2. Qualität | 3,80-4,20 | 3,80-4,20 | 3,80-4,20 | 3,80-4,20 | 3,80-4,20 |
| Kalbinnenfleisch/Hälften | 15.05.2017 | 22.05.2017 | 29.05.2017 | 05.06.2017 | 12.06.2017 |
| Extra Qualität | 5,50-5,80 | 5,50-5,80 | 5,50-5,80 | 5,50-5,80 | 5,50-5,80 |
| 1. Qualität | 4,97-5,37 | 4,97-5,37 | 4,97-5,37 | 4,97-5,37 | 4,97-5,37 |
| 2. Qualität | 4,67-4,87 | 4,67-4,87 | 4,67-4,87 | 4,67-4,87 | 4,67-4,87 |

Quelle: www.borsamercimodena.it, Borsa Merci di Modena

4) Niederlande: Schweine und Ferkel in EUR/kg

| Woche bis: | 04.06.2017 | 11.06.2017 | 18.06.2017 |
|---|------------|------------|------------|
| Vion, ab Hof, inkl. USt., in EUR/kg SG Basispreis 56 % MFA, Typ A, 78 - 100 kg | 1,82 | 1,82 | 1,82 |
| Ferkel (BestPigletPrice), EUR/Stück | 59,00 | 59,00 | 58,00 |

Quelle: VDE Varkenshandel

5) Dänemark: Produzentenpreise

| Woche bis: | 04.06.2017 | 11.06.2017 | 18.06.2017 |
|--------------------------------------|------------|------------|------------|
| Schlachtschweine, 61 % MFA in EUR/kg | 1,55 | 1,55 | 1,55 |

Quelle: Danish Crown

6) Frankreich: Schweine in EUR/kg SG, ab Hof

| Woche bis: | 04.06.2017 | 11.06.2017 | 18.06.2017 |
|-------------------------------------|------------|------------|------------|
| Bretagne, 56 % Fleischanteil Montag | 1,482 | 1,486 | 1,485 |
| Donnerstag | 1,484 | 1,486 | - |

Quelle: www.marche-porc-breton.com, Marché du Porc Breton

7) Spanien: Mercolleida, Notierungen in EUR

| Notierung vom: | 25.05.2017 | 01.06.2017 | 08.06.2017 |
|--|------------|------------|------------|
| Schweine in EUR/kg LG (Cerdo Selecto) | 1,39 | 1,40 | 1,41 |
| Ferkel (20 kg) in EUR/Stück (Precio Base Lleida) | 51,00 | 49,50 | 48,00 |

Quelle: ANAFRIC

Der Marktbericht Vieh und Fleisch erscheint wöchentlich.

Dieser Bericht ist auf der Webseite der
Agrarmarkt Austria (www.ama.at) im Internet verfügbar.

Impressum:

Informationen gemäß § 5 E-Commerce Gesetz und Offenlegung gemäß § 25 Mediengesetz

Medieninhaber, Herausgeber, Vertrieb: Agrarmarkt Austria

Redaktion: GB I Abt. 3 – Referat 08
Dresdner Straße 70
1200 Wien
UID-Nr.: ATU16305503
DVR-Nr.: 0719838
Telefon: +43 1 33151-DW 248
Fax: +43 1 33151-DW 396
E-Mail: preismeldungen@ama.gv.at

Vertretungsbefugt:

Dipl.-Ing. Günter Griesmayr, Vorstandsvorsitzender und Vorstand für den Geschäftsbereich II
Dr. Richard Leutner, Vorstand für den Geschäftsbereich I

Die Agrarmarkt Austria ist eine gemäß § 2 AMA-Gesetz, BGBl. Nr. 367/1992 eingerichtete juristische Person öffentlichen Rechts, deren Aufgaben im § 3 festgelegt sind. Sie unterliegt gemäß § 25 AMA-Gesetz der Aufsicht des Bundesministers für Land- und Forstwirtschaft, Umwelt und Wasserwirtschaft.

Hersteller: Eigendruck

Verlagsrechte: Die in dieser Broschüre veröffentlichten Beiträge sind urheberrechtlich geschützt.
Alle Rechte sind vorbehalten. Nachdruck und Auswertung der von der AGRARMARKT AUSTRIA erhobenen Daten sind mit Quellenangabe gestattet.
Alle Angaben ohne Gewähr.