



K-Ö
Gemäß des § 3 Abs. 1 Z 1 des AMA-Gesetzes 1992 (BGBl. Nr. 376/1992 i. d. g. F.)
Zertifiziertes Qualitätsmanagement-System nach ÖNORM EN ISO 9001 REG. Nr. 01537/0
Zertifiziertes Informationssicherheits-Management-System nach ÖNORM ISO/IEC 27001 REG Nr. 35/0
Zertifiziertes Umweltmanagement-System nach EMAS REG Nr. AT-000680 und ÖNORM EN ISO 14001 REG Nr. 02982/0

AMA
AgrarMarkt Austria

www.ama.at



Marktbericht

VIEH UND FLEISCH | 51. + 52. Woche | 18.12.2023 – 31.12.2023

51. AUSGABE 2023

Marktübersicht
Preisbericht Österreich
Markt Österreich
Markt und Preise international

I N H A L T

I.....	MARKTÜBERSICHT	3
II.....	PREISBERICHT ÖSTERREICH	5
	A) Preisbericht	5
	B) Preisbericht – Zukauf EU	9
III.....	MARKT ÖSTERREICH	10
	C) Daten aus der Rinderdatenbank	10
	D) Lebendvermarktung von Nutzkälbern, Jung -und Jährlingsrindern in Österreich	11
	E) Zuchtrinderverkäufe	11
IV.....	GRAFIK ÖSTERREICH	12
	F) Schlachtstierpreise (E-P)	12
	G) Schlachtkalbinnenpreise (E-P)	12
	H) Schlachtkuhpreise (E-P)	12
	I) Schweinehälftenpreise (S-P)	13
	J) Vergleich der Notierungspreise für Ferkel bzw. Schweine	13
	K) Schlachtkälberpreise.....	13
V.....	MARKT UND PREISE INTERNATIONAL	14
	L) EU-Preisspiegel für Schlachtvieh.....	14
	M) Preisentwicklung diverser Länder für Schlachtvieh	19

I MARKTÜBERSICHT

Schlachtrinderpreise zumeist stabil

Der durchschnittliche Auszahlungspreis der Schlachthöfe (E-P) für Jungtiere stieg in der 52. Kalenderwoche um 3 Cent auf EUR 5,06 je kg. Er lag um 1,7 % unter dem Niveau des Vorjahres.

Für Schlachtkühe wurde um 2 Cent je kg mehr bezahlt. Der Preis lag bei EUR 3,28 je kg und um 8,4 % unter dem Vorjahresniveau.

Der Preis für Kalbinnen sank um 4 Cent je kg. Der Durchschnittspreis lag bei EUR 4,76 je kg und um 3,4 % unter der Linie des Vorjahres.

Bei Schlachtkälbern stieg der Preis um 26 Cent auf EUR 7,43 je kg. Der Vergleich zur Vorjahreswoche ergab ein Plus von 7,1 %.

Preiserwartungen Rinder für die 1. KW 2024

Laut ARGE Rind ist die erste Woche im neuen Jahr durch ein überschaubares Angebot an heimischen Schlachtrindern gekennzeichnet. Die Notierungen sind in allen Kategorien unverändert. Bei Kalbinnen wurden die Verrechnungspreise mit Jahreswechsel angepasst, ab 2024 wird die Handelsklasse R3 als Basispreis angegeben. Bei Schlachtkälbern haben sich die Vermarktungsmengen nach dem saisonalen Höhepunkt zu Weihnachten wieder normalisiert. Der Kalbfleischbedarf im Lebensmitteleinzelhandel ist nach den Weihnachtsfeiertagen rückläufig, dementsprechend werden für die nächsten Wochen sinkende Preistendenzen erwartet.

EU-weit herrschen zu Jahresbeginn überwiegend stabile Marktverhältnisse. In Deutschland werden feiertagsbedingt weniger Schlachtrinder gehandelt. Bei Jungtieren wird von stabilen Preise berichtet. Die Schlachtkuhpreise könnten aufgrund des niedrigen Angebots leicht anziehen.

Mastschweine-Notierung sinkt nach Jahreswechsel

Der Durchschnittspreis (S-P) für Schlachtschweine sank in der Berichtswoche um 1 Cent auf EUR 2,32 je kg. Er lag um 4,0 % über dem Vorjahr.

Der Schlachtpreis für Zuchtsauen sank um 2 Cent auf EUR 1,55 je kg. Im Vergleich zum Vorjahr ergab das ein Plus von 11,5 %.

Laut Österreichischer Schweinebörse folgten viele Mästerinnen und Mäster der Empfehlung, schlachtreife Schweine rechtzeitig vor Weihnachten zu vermarkten, um spätere Überhänge zu vermeiden. Somit startete der Schweinemarkt weitgehend ausgeglichen in die Feiertagswochen. In diesen stellten sowohl der Schlachttier- als auch der Fleischhandel auf Entschleunigungsmodus um. Bestellt wurde meist nur, was stressfrei bearbeitet und weiterverkauft werden konnte. Weil kurz nach den Feiertagen der Inhalt der teilweise noch gut gefüllten Kühlschränke konsumiert wurde und so mancher Diätvorsatz für das neue Jahr den Fleischverkauf zusätzlich bremste, wurde in der Branche bestenfalls Grundauslastung gefahren.

Die Mastschweine-Notierung blieb zunächst unverändert, sinkt jedoch ab dem 4. Jänner um 3 Cent auf EUR 2,14 je kg.

Reibungsloser Ferkelabsatz

In Österreich lief der Ferkelhandel rund um die Feiertage ruhig. Nach wie vor übertraf die Nachfrage das Angebot, was einen reibungslosen Absatz zur Folge hatte. Die Notierung bleibt in der 1. Kalenderwoche 2024 unverändert bei EUR 3,70 je kg.

Europaweit stand nur ein begrenztes und vielerorts nicht bedarfsdeckendes Ferkelangebot zur Verfügung. Einige Notierungen wurden weiter angehoben.

EU-Schweinemarkt leicht unter Druck

Nach Weihnachten beruhigte sich das Geschehen auf den europäischen Schweinemärkten, die Nachfrage ging stark zurück. Die Konsumentinnen und Konsumenten hatten sich zuvor reichlich mit Schweinefleisch für die Feiertage eingedeckt. Dennoch blieben die Märkte weitgehend ausgeglichen. Die Schlacht- und Verarbeitungsbetriebe reduzierten die Produktion und auch das Lebendangebot sank deutlich. Zu Beginn des neuen Jahres zeichneten sich in mehreren Mitgliedsländern schließlich doch leichte Überhänge ab. Einige Mastschweine-Notierungen wurden deshalb leicht nach unten korrigiert. Insgesamt entwickelten sich die Preise aber stabiler als in früheren Jahren, als die Kombination aus feiertagsbedingt ausgefallenen Schlachttagen und Einbruch der Fleischnachfrage zu beträchtlichen Abschlägen führte.

Auch in Deutschland steigt das Schweineangebot nach den Feiertagen etwas. Allerdings sind die Überhänge vorerst überschaubar. Der Vereinigungspreis für Schlachtschweine bleibt bis zum 10. Jänner unverändert bei EUR 2,10 je kg.

II PREISBERICHT ÖSTERREICH

A) Preisbericht für die 51. + 52. Woche, 18. Dezember 2023 bis 31. Dezember 2023

1) Auszahlungspreise inkl. Zu- und Abschläge*) (EUR/kg, exkl. USt.) frei Schlachthof und Umsatzmengen (Stück) der meldepflichtigen Schlachthöfe, Herkunft Österreich

Österreich ¹⁾	51. Woche 23		52. Woche 23		Vorw. ±	52. KW 22
	EUR/kg	Stück	EUR/kg	Stück	EUR/kg	EUR/kg
Jungstiere U3	5,08	1.080	5,13	721	0,05	5,19
Jungstiere R3	5,02	314	5,06	216	0,04	5,12
Jungstiere E-P	5,03	3.472	5,06	2.064	0,03	5,15
Ochsen U3	5,20	108	5,22	34	0,02	5,28
Ochsen R3	5,09	149	5,19	51	0,10	5,20
Ochsen E-P ⁴⁾	5,11	457	5,15	198	0,04	5,16
Kühe R3	3,54	344	3,48	158	-0,06	3,88
Kühe O3	3,19	118	3,18	63	-0,01	3,56
Kühe E-P	3,26	2.525	3,28	971	0,02	3,58
Kalbinnen U3	4,92	522	4,88	190	-0,04	5,09
Kalbinnen R3	4,83	355	4,80	175	-0,03	4,97
Kalbinnen E-P	4,80	1.520	4,76	670	-0,04	4,93
Schweine S ²⁾	2,36	55.475	2,36	34.999	0,00	2,27
Schweine E ²⁾	2,25	22.347	2,24	13.987	-0,01	2,17
Schweine U ²⁾	2,07	1.164	2,05	747	-0,02	2,00
Schweine S-P ²⁾	2,33	79.066	2,32	49.779	-0,01	2,23
Zuchtsauen	1,57	1.103	1,55	302	-0,02	1,39
Kälber E-P ³⁾	7,17	401	7,43	106	0,26	6,94
Jungrinder E-P ³⁾	5,43	171	5,46	115	0,03	5,52

Quelle: AMA

Niederösterreich	51. Woche 23		52. Woche 23		Vorw. ±	52. KW 22
	EUR/kg	Stück	EUR/kg	Stück	EUR/kg	EUR/kg
Jungstiere U3	5,08	222	5,08	130	0,00	5,15
Jungstiere R3	4,99	69	5,03	50	0,04	5,08
Jungstiere E-P	5,04	868	5,03	522	-0,01	5,12
Ochsen U3	-	-	-	-	-	-
Ochsen R3	-	-	-	-	-	-
Ochsen E-P ⁴⁾	-	-	-	-	-	-
Kühe R3	3,58	66	3,51	33	-0,07	3,75
Kühe O3	3,13	12	-	-	-	3,45
Kühe E-P	3,34	441	3,34	227	0,00	3,50
Kalbinnen U3	4,96	135	5,00	57	0,04	5,15
Kalbinnen R3	4,91	81	4,80	40	-0,11	5,09
Kalbinnen E-P	4,87	339	4,78	185	-0,09	5,04
Schweine S ²⁾	2,39	8.503	2,39	5.811	0,00	2,31
Schweine E ²⁾	2,29	3.913	2,30	2.752	0,01	2,18
Schweine U ²⁾	2,03	286	2,03	214	0,00	1,94
Schweine S-P ²⁾	2,35	12.709	2,35	8.777	0,00	2,26
Zuchtsauen	1,57	182	1,57	81	0,00	1,39
Kälber E-P ³⁾	-	-	-	-	-	-
Jungrinder E-P ³⁾	-	-	-	-	-	-

*) z.B. BIO, Mengenzuschläge, Markenprogramme, Klassifizierungskosten

1) Inkl. Salzburg und Kärnten, aus Datenschutzgründen können diese Preise und Umsatzmengen nicht veröffentlicht werden

2) Abrechnung erfolgt nach Warmgewicht

3) Inkl. Tirol, aus Datenschutzgründen können Bundesländerpreise und Umsatzmengen nicht veröffentlicht werden

4) Aus Datenschutzgründen können Bundesländerwerte der einzelnen Qualitätsklassen nicht veröffentlicht werden

Quelle: AMA

Auszahlungspreise inkl. Zu- und Abschläge*) (EUR/kg, exkl. USt.) frei Schlachthof und Umsatzmengen (Stück) der meldepflichtigen Schlachthöfe, Herkunft Österreich

Oberösterreich	51. Woche 23		52. Woche 23		Vorw. ±	52. KW 22
	EUR/kg	Stück	EUR/kg	Stück	EUR/kg	EUR/kg
Jungstiere U3	5,06	574	5,11	403	0,05	5,18
Jungstiere R3	4,99	169	5,04	121	0,05	5,12
Jungstiere E-P	5,00	1.629	5,03	1.047	0,03	5,14
Ochsen U3	-	-	-	-	-	-
Ochsen R3	-	-	-	-	-	-
Ochsen E-P ⁴⁾	-	-	-	-	-	-
Kühe R3	3,49	151	3,45	83	-0,04	3,89
Kühe O3	3,24	38	3,21	37	-0,03	3,56
Kühe E-P	3,30	1.031	3,29	486	-0,01	3,61
Kalbinnen U3	4,77	170	4,68	68	-0,09	4,97
Kalbinnen R3	4,66	132	4,63	63	-0,03	4,91
Kalbinnen E-P	4,69	578	4,63	278	-0,06	4,85
Schweine S ²⁾	2,34	16.985	2,33	11.940	-0,01	2,25
Schweine E ²⁾	2,25	6.319	2,25	4.242	0,00	2,15
Schweine U ²⁾	2,09	292	2,11	196	0,02	2,01
Schweine S-P ²⁾	2,31	23.650	2,31	16.419	0,00	2,21
Zuchtsauen	1,56	343	1,55	93	-0,01	1,41
Kälber E-P ³⁾	-	-	-	-	-	-
Jungrinder E-P ³⁾	-	-	-	-	-	-

Quelle: AMA

Steiermark	51. Woche 23		52. Woche 23		Vorw. ±	52. KW 22
	EUR/kg	Stück	EUR/kg	Stück	EUR/kg	EUR/kg
Jungstiere U3	5,12	74	-	-	-	5,21
Jungstiere R3	-	-	-	-	-	5,11
Jungstiere E-P	5,02	354	5,07	229	0,05	5,11
Ochsen U3	-	-	-	-	-	-
Ochsen R3	-	-	-	-	-	-
Ochsen E-P ⁴⁾	-	-	-	-	-	-
Kühe R3	3,63	42	3,56	24	-0,07	3,87
Kühe O3	-	-	-	-	-	-
Kühe E-P	3,33	250	3,35	111	0,02	3,59
Kalbinnen U3	5,02	111	4,94	34	-0,08	5,21
Kalbinnen R3	4,95	66	4,80	37	-0,15	5,05
Kalbinnen E-P	4,92	268	4,90	89	-0,02	5,01
Schweine S ²⁾	2,37	28.982	2,36	16.550	-0,01	2,27
Schweine E ²⁾	2,24	11.610	2,22	6.658	-0,02	2,18
Schweine U ²⁾	2,09	568	2,04	329	-0,05	2,02
Schweine S-P ²⁾	2,33	41.179	2,32	23.541	-0,01	2,24
Zuchtsauen	1,57	562	1,55	126	-0,02	1,38
Kälber E-P ³⁾	-	-	-	-	-	-
Jungrinder E-P ³⁾	-	-	-	-	-	-

*) z.B. BIO, Mengenzuschläge, Markenprogramme, Klassifizierungskosten

1) Inkl. Salzburg und Kärnten, aus Datenschutzgründen können diese Preise und Umsatzmengen nicht veröffentlicht werden

2) Abrechnung erfolgt nach Warmgewicht

3) Inkl. Tirol, aus Datenschutzgründen können Bundesländerpreise und Umsatzmengen nicht veröffentlicht werden

4) Aus Datenschutzgründen können Bundesländerwerte der einzelnen Qualitätsklassen nicht veröffentlicht werden

Quelle: AMA

2) Auszahlungspreise Biorinder inkl. Zu- und Abschläge*) (EUR/kg, exkl. USt.)
frei Schlachthof und Umsatzmengen (Stück) der meldepflichtigen Schlachthöfe,
Herkunft Österreich

Österreich	51. Woche 23		52. Woche 23		Vorw. ±
	EUR/kg	Stück	EUR/kg	Stück	EUR/kg
Jungstiere E-P	5,13	17	-	-	-
Ochsen U3	5,39	30	5,55	7	0,16
Ochsen R3	5,34	40	5,45	15	0,11
Ochsen E-P	5,31	148	5,31	78	0,00
Kühe R3	3,80	53	3,72	15	-0,08
Kühe O3	3,44	22	3,50	8	0,06
Kühe E-P	3,36	451	3,38	143	0,02
Kalbinnen U3	5,38	43	5,32	27	-0,06
Kalbinnen R3	5,16	47	5,20	10	0,04
Kalbinnen E-P	5,14	201	5,24	58	0,10
Kälber E-P	7,68	85	7,99	5	0,31
Jungrinder E-P	5,61	141	5,64	98	0,03

Die Biorinder sind auch im Preisbericht unter Punkt 1) enthalten.

*) z.B. Mengenzuschläge, Klassifizierungskosten

Quelle: AMA

3) Verkaufspreise Teilstücke vom Rind bzw. Schwein (EUR/kg, exkl. USt.) ab Werk der
meldepflichtigen Schlachthöfe und Zerlegebetriebe, Herkunft Österreich

Österreich	49. Woche 23	50. Woche 23	51. Woche 23	52. Woche 23	Vorw. ±
	EUR/kg	EUR/kg	EUR/kg	EUR/kg	EUR/kg
Teilstücke vom Jungstier					
Vorderviertel (E-P)	4,85	5,01	5,09	5,01	-0,08
Teilstücke vom Schwein					
Schlägel (S-P)	2,78	2,75	2,78	2,66	-0,12
Bauch (S-P)	3,14	3,16	3,09	3,03	-0,06
Schulter (S-P)	2,33	2,33	2,36	2,27	-0,09
Karree (S-P)	4,95	5,02	5,28	5,11	-0,17

Quelle: AMA

4) Notierungspreise in EUR/kg (exkl. USt.):

Schweinebörse Österreich	21.12.23-27.12.23	28.12.23-03.01.24	04.01.24-10.01.24
Mastschw. 56 % MFA (notiert frei Rampe)	2,17	2,17	2,14
Zuchten (notiert frei Rampe)	1,61	1,61	1,58

EZG Gut Streitdorf	51. Woche 23	52. Woche 23	01. Woche 24
ÖHYB-Ferkel bis 25 kg	3,70	3,70	3,70

Quelle: Erzeugergemeinschaften

5) Schafpreise in EUR/kg (exkl. USt.) für Frischware:

	50. Woche 23	51. Woche 23	52. Woche 23
Schlachtlämmer (17 - 22 kg SG)	6,71	6,68	6,79

Quelle: AMA

6) Verkaufspreise der Österr. Schaf- und Ziegenbörse in EUR/kg (exkl. USt.) für die 50. Woche 2023:

Lebendpreise	Stück	Gesamtgewicht	Durchschnittspreis
Lämmer Kategorie I	483	20.248,00	3,24
Lämmer Kategorie I (Bio)	-	-	-
Lämmer Kategorie II / III	3	102,00	2,10
Lämmer Kategorie II / III (Bio)	-	-	-
Altschafe / Altwidder	46	3.696,00	0,61
Altziegen / Altböcke	-	-	-
Kitze	-	-	-
Kitze (Bio)	-	-	-
Fleischpreise	Stück	Gesamtgewicht	Durchschnittspreis
Lämmer Kategorie I	317	6.277,59	6,75
Lämmer Kategorie I (Bio)	105	2.166,70	7,23
Lämmer Kategorie II / III	-	-	-
Lämmer Kategorie II / III (Bio)	-	-	-
Altschafe / Altwidder	6	122,43	1,49
Altziegen / Altböcke	-	-	-
Kitze	-	-	-
Kitze (Bio)	-	-	-

Quelle: Österreichische Schaf- und Ziegenbörse reg. Gen. m. b. H.

7) Preis- bzw. Markterwartungen für Schlachtrinder in EUR/kg, exkl. USt.:

Rinderbörse Österreich	50. Woche 2023	51. Woche 2023	1. Woche 2024
Jungstier HK R2/3	4,58	4,58	4,58
Kalbin HK R2/3 (ab 2024 HK R3)	3,90	3,90	4,38
Kuh HK R2/3	2,73	2,73	2,73
Schlachtkälber HK R2/3	7,05	7,05	7,05

Quelle: rinderboerse.at

8) Marktpreise für Futtermittelmischungen in EUR/100kg, exkl. USt.:

	September 2023	Oktober 2023	November 2023
Schweinemastfutter (Alleinfutter) GVO frei	35,89	34,86	34,41
Schweinemastfutter (Alleinfutter) GVO	35,29	33,56	33,11

Gewichtete Durchschnittspreise; frei Betrieb; Mindestabnahmemenge ca. 3 Tonnen lose Staffel; konventionelles Futter, exkl. BIO-Ware

Quelle: AMA

B) Preisbericht – Zukauf EU* für 30. Oktober 2023 bis 03. Dezember 2023

 1) Preise (EUR/kg, exkl. USt.) und Umsatzmengen (Stück) der meldepflichtigen
 Schlachthöfe

	Oktober 2023		November 2023		± Vormonat	Nov. 2022
	EUR/kg	Stück	EUR/kg	Stück	EUR/kg	EUR/kg
Deutschland						
Stierfleisch E-P	-	-	3,88	3	-	-
Kühe E-P	3,54	20	3,11	23	-0,43	3,58
Schweine S-P **	2,23	38.137	2,14	48.180	-0,09	1,96
Slowenien						
Jungtiere E-P	4,56	40	4,61	46	0,05	4,70
Stierfleisch E-P	4,54	18	4,47	11	-0,07	4,12
Kühe E-P	3,45	792	3,22	1.036	-0,23	3,79
Kalbinnen E-P	4,54	78	4,44	127	-0,10	4,87
Schweine S-P **	2,43	1.057	2,26	1.346	-0,17	2,11
Tschechien						
Jungtiere E-P	4,57	931	4,67	1.179	0,10	4,75
Stierfleisch E-P	4,19	64	4,19	80	0,00	4,42
Kühe E-P	3,75	1.663	3,45	2.222	-0,30	3,91
Kalbinnen E-P	4,39	954	4,34	1.266	-0,05	4,51
Slowakei						
Jungtiere E-P	4,59	49	4,55	57	-0,04	4,69
Stierfleisch E-P	4,28	14	3,30	38	-0,98	-
Kühe E-P	3,09	275	2,99	419	-0,10	3,51
Kalbinnen E-P	3,45	49	3,56	73	0,11	3,88
Ungarn						
Jungtiere E-P	4,53	251	4,62	307	0,09	4,68
Stierfleisch E-P	4,36	26	4,31	71	-0,05	4,53
Kühe E-P	3,28	264	3,15	359	-0,13	3,76
Kalbinnen E-P	4,02	102	4,30	101	0,28	4,53
Schweine S-P **	2,21	2.217	2,15	2.810	-0,06	1,97
Kroatien						
Kühe E-P	3,15	33	3,16	136	0,01	3,37
Niederlande						
Jungtiere E-P	-	-	4,74	76	-	-

* Schlachttiere wurden aus EU-Staaten lebend zugekauft und in Österreich geschlachtet

** Abrechnung erfolgt nach Warmgewicht

Quelle: AMA

III MARKT ÖSTERREICH

C) Daten aus der Rinderdatenbank

2023		Jän.	Feb.	März	April	Mai	Juni	Juli	Aug.	Sept.	Okt.	Nov.	Dez.	Jahr							
Schlachtungen bis 8 Monate																					
AT 1)	♂	3.363	3.187	3.768	2.971	3.317	2.976	2.052	2.292	2.283	2.677	3.032		31.918							
	♀	1.522	1.471	2.008	1.563	1.697	1.247	1.073	1.179	1.275	1.663	1.889		16.587							
andere Länder 2)	♂	6	5	1	6	4	10	8	10	12	13	9		84							
	♀	1	6	0	1	0	1	1	1	3	2	1		17							
Schlachtungen über 8 Monate																					
AT 1)	♂	21.085	19.137	24.995	19.596	22.456	21.035	19.885	19.518	20.531	21.786	23.864		233.888							
	♀	20.446	18.776	21.882	17.736	19.012	17.583	17.241	19.007	19.885	23.852	26.220		221.640							
andere Länder 2)	♂	2.368	1.710	2.187	1.013	1.218	1.459	1.154	1.362	1.761	1.872	1.743		17.848							
	♀	5.186	4.848	5.392	4.918	4.838	4.699	4.075	4.869	5.266	5.451	5.554		55.095							
Schlachtungen gesamt																					
AT 1)	♂	24.448	22.324	28.763	22.567	25.773	24.011	21.937	21.810	22.814	24.463	26.896		265.806							
	♀	21.968	20.247	23.890	19.299	20.709	18.830	18.314	20.186	21.160	25.515	28.109		238.227							
	gesamt	46.416	42.571	52.653	41.866	46.482	42.841	40.251	41.996	43.974	49.978	55.005		504.033							
andere Länder 2)	♂	2.374	1.715	2.188	1.019	1.222	1.469	1.162	1.372	1.773	1.885	1.752		17.932							
	♀	5.187	4.854	5.392	4.919	4.838	4.700	4.076	4.870	5.269	5.453	5.555		55.112							
	gesamt	7.561	6.569	7.580	5.938	6.060	6.169	5.238	6.242	7.042	7.338	7.307		73.044							
Versendungen und Exporte von Lebendrindern in Stück																					
in EU-Länder	♂	5.550	3.848	3.643	2.663	2.888	1.998	1.955	2.137	3.144	6.210	6.206		40.242							
	♀	3.439	2.554	2.958	2.727	3.007	1.816	1.272	2.016	3.092	3.998	3.888		30.767							
Zugänge und Importe von Lebendrindern in Stück																					
aus EU-Ländern	♂	18	15	19	14	22	76	19	26	18	18	15		260							
	♀	37	58	95	144	151	206	125	68	110	145	108		1.247							
Schlachtungen gesamt, getrennt nach Herkunftsländern für Jänner bis November 2023																					
	BE	CH	CZ	DE	DK	EE	FR	HR	HU	IE	IT	LT	LU	LV	NL	PL	RO	SI	SK	UK	ges.
♂	2	7	10.835	245	2	0	39	24	4.274	4	30	27	5	76	163	0	4	1.253	942	0	17.932
♀		20	27.343	660	61	5	126	1.440	9.715	7	34	1	5	17	20	44	6	10.327	5.275	7	55.112
gesamt	2	27	38.177	905	63	5	165	1.464	13.989	11	64	28	10	93	183	44	10	11.580	6.217	7	73.044
in %	0,00	0,04	52,27	1,24	0,09	0,01	0,23	2,00	19,15	0,02	0,09	0,04	0,01	0,13	0,25	0,06	0,01	15,85	8,51	0,01	100,00

1) Geburt und Schlachtung der Rinder in Österreich

2) Geburt der Rinder nicht in Österreich, geschlachtet in Österreich

AT= Österreich, ♂= männlich, ♀=weiblich, BE= Belgien, BG= Bulgarien, CH= Schweiz, CZ= Tschechien, DE= Deutschland, DK= Dänemark, EE= Estland, EL= Griechenland, ES= Spanien, FI= Finnland, FR= Frankreich, HR= Kroatien, HU= Ungarn, IE= Irland, IT= Italien, LT= Litauen, LU= Luxemburg, LV= Lettland, NL= Niederlande, PL= Polen, PT= Portugal, RO= Rumänien, SE= Schweden, SI= Slowenien, SK= Slowakei, UK= Vereinigtes Königreich

Quelle: AMA

D) Lebendvermarktung von Nutzkälbern, Jung- und Jährlingsrindern in Österreich

1) Männliche Nutzkälber zwischen 8 Tagen und vier Wochen in EUR/Stück (exkl. USt.)

	51. Woche 23			51. KW 22
	Stück	Ø Gewicht	EUR/Stück	EUR/Stück
Stierkälber - Milchrasen	52	66,75	135,25	152,08
Stierkälber - Fleischrasen ^{*)}	384	74,92	294,00	271,44

*) Fleischrasen, Zweinutzungsrasen oder aus einer Kreuzung mit einer Fleischrasse

Quelle: AMA

2) Jungrinder und Jährlingsrinder in EUR/kg (exkl. USt.)

	51. Woche 23			51. KW 22
	Stück	Ø Gewicht	EUR/kg	EUR/kg
Jungrinder	-	-	-	2,84
Jährlingsrinder - männlich	-	-	-	-
Jährlingsrinder - weiblich	-	-	-	2,05

Jungrinder: männlich und weiblich, 6 bis 11 Monate, zur Mastung; Jährlingsrinder: 12 bis 23 Monate, zur Mastung

Quelle: AMA

E) Zuchtrinderverkäufe

1) Versteigerungen, Nettopreise in EUR

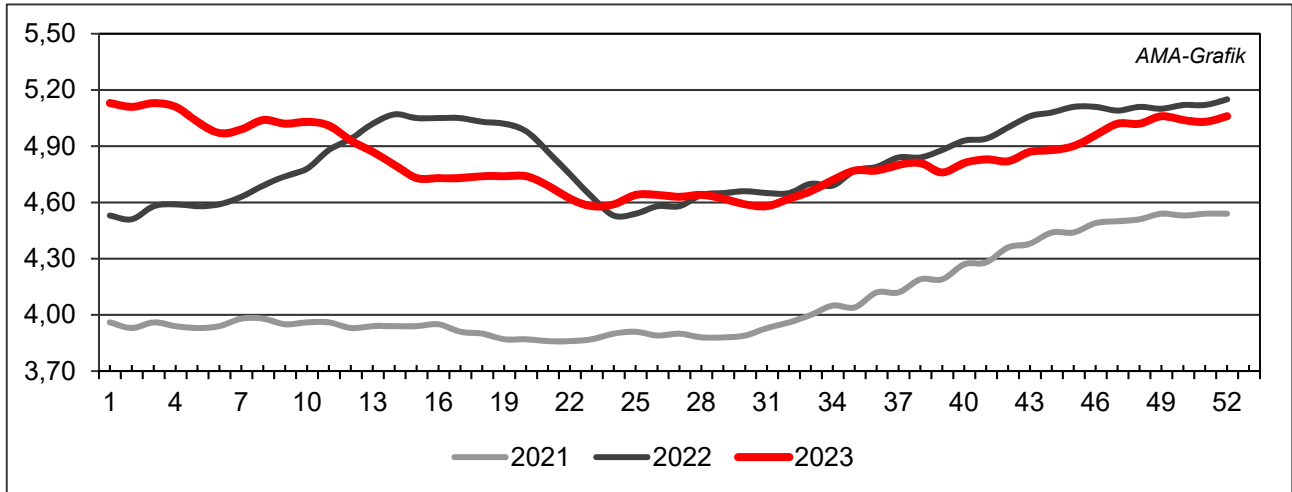
Wels, am 14. Dezember 2023

	Rasse	aufgetrieben	verkauft	Durchschnittspreis
Kühe in Milch	Fleckvieh	7	6	1.950,00
Kalbinnen trächtig	Fleckvieh	5	4	1.950,00
Jungkalbinnen	Fleckvieh	50	49	1.030,00
Zuchtkälber weiblich	Fleckvieh	6	6	525,00
Kühe in Milch	Brown Swiss	7	7	1.969,00
Kalbinnen trächtig	Brown Swiss	7	7	1.929,00
Kühe in Milch	Holstein	3	2	2.020,00
Kalbinnen trächtig	Holstein	8	5	1.820,00
Zuchtkälber weiblich	Holstein	8	4	385,00

Quelle: Rinderzuchtverband und Erzeugergemeinschaft OÖ

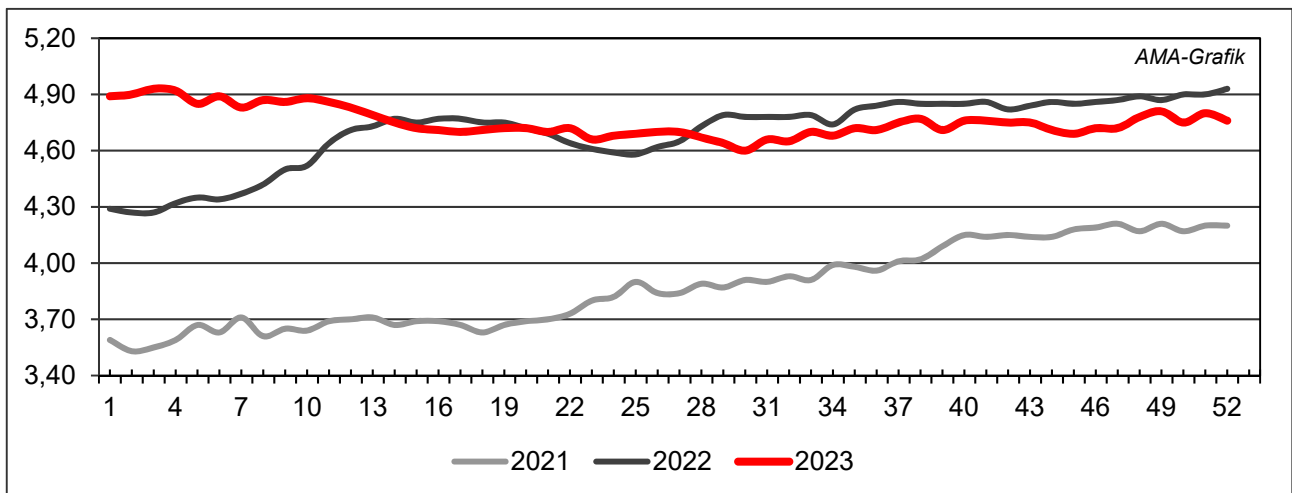
IV GRAFIK ÖSTERREICH

F) Schlachtstierpreise (E-P) in EUR/kg, exkl. USt.



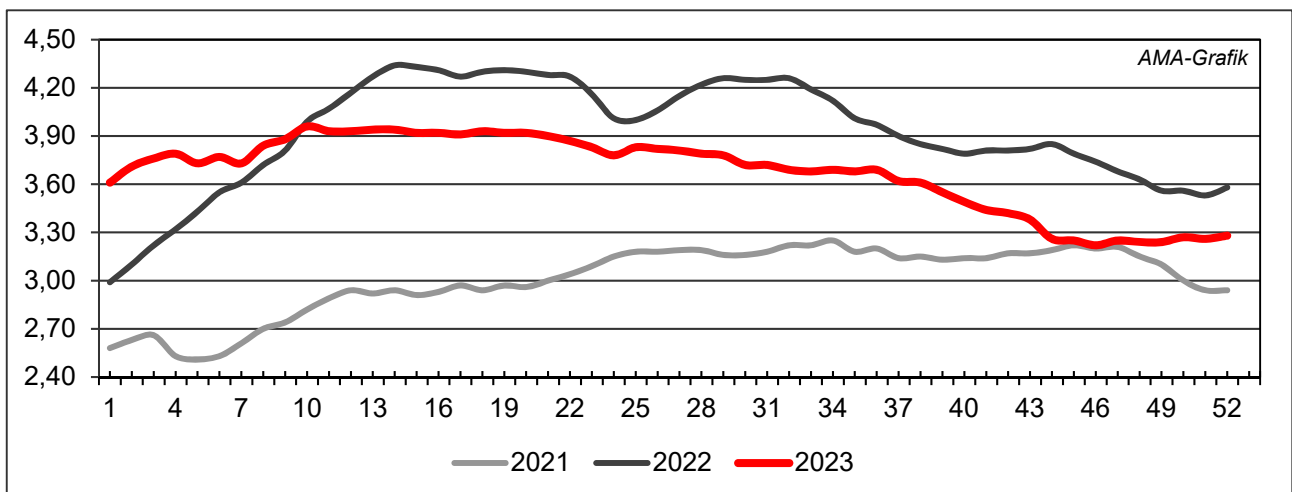
Quelle: AMA

G) Schlachtkalbinnenpreise (E-P) in EUR/kg, exkl. USt.



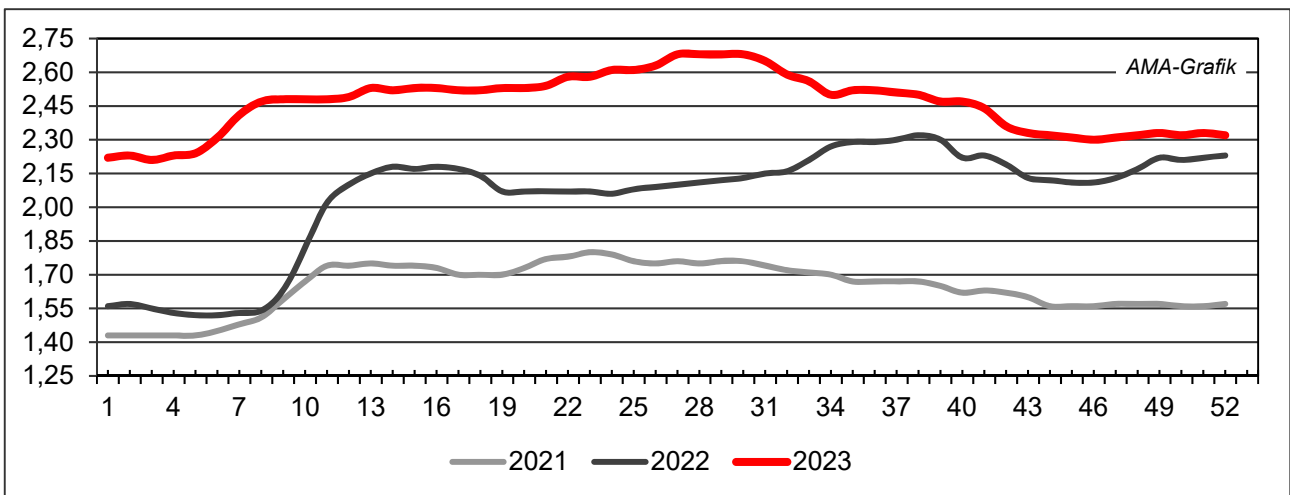
Quelle: AMA

H) Schlachtkuhpreise (E-P) in EUR/kg, exkl. USt.



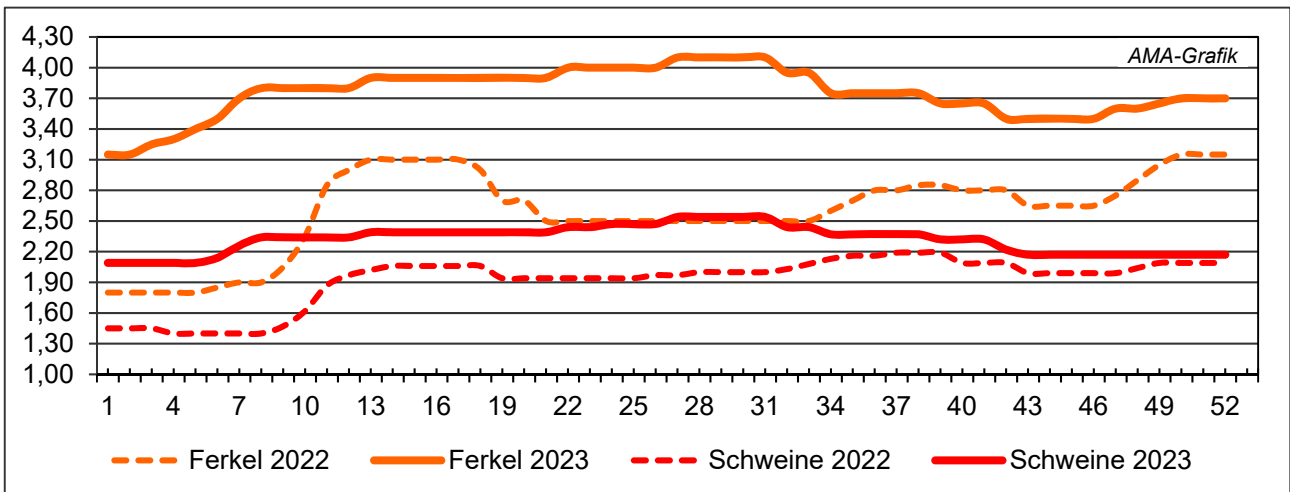
Quelle: AMA

I) Schweinehälftenpreise (S-P) in EUR/kg, exkl. USt.



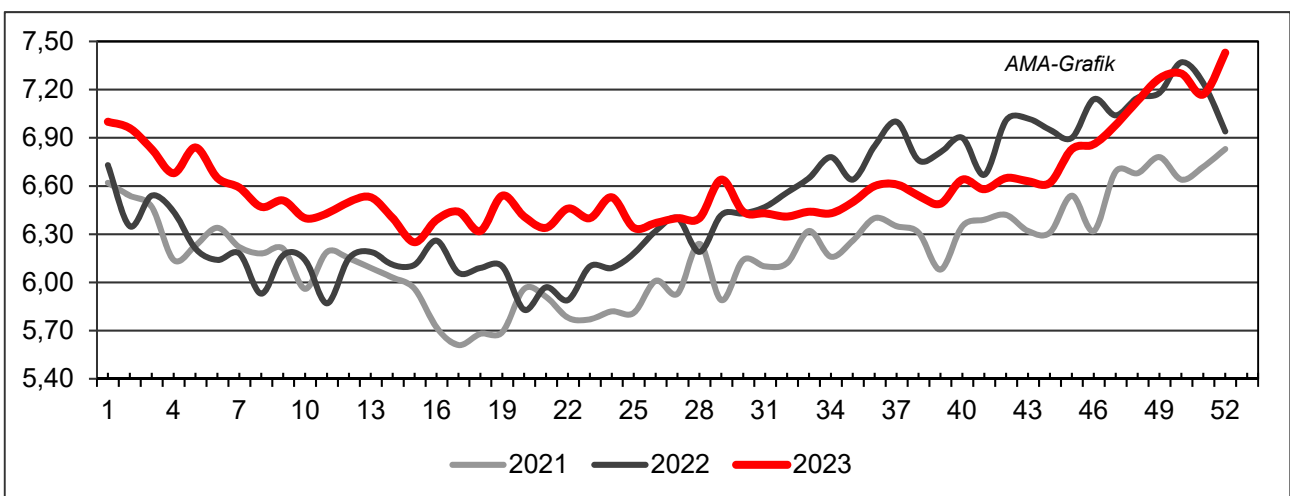
Quelle: AMA

J) Vergleich der Notierungspreise für Ferkel bzw. Schweine in EUR/kg, exkl. USt.



Quelle: Erzeugergemeinschaften

K) Schlachtkälberpreise in EUR/kg, exkl. USt.



Quelle: AMA

V MARKT UND PREISE INTERNATIONAL

L) EU-Preisspiegel für Schlachtvieh

1) Rinder (EUR/100 kg Schlachtgewicht, kalt)

Woche bis:	Jungrinder R3			Jungtiere R3			Ochsen R3			Kühe O3			Kalbinnen R3		
	03.12.	10.12.	17.12.	03.12.	10.12.	17.12.	03.12.	10.12.	17.12.	03.12.	10.12.	17.12.	03.12.	10.12.	17.12.
Belgien	-	-	-	404,00	404,00	403,50	-	-	-	374,53	374,85	375,83	469,00	468,00	467,50
Bulgarien	-	-	-	516,41	536,92	536,92	-	-	-	325,65	371,53	354,86	383,58	383,58	373,25
Tschechien	-	-	-	461,05	-	455,01	-	-	-	319,20	316,88	315,73	369,71	371,32	358,52
Dänemark	450,95	449,06	449,29	427,21	421,30	425,15	446,80	484,74	460,69	381,47	386,42	381,83	432,58	434,44	437,22
Deutschland	-	-	-	485,68	486,93	487,46	557,54	478,06	462,52	354,26	354,39	354,69	449,26	450,28	450,13
Estland	-	-	-	-	-	-	-	-	-	353,91	362,27	356,09	-	-	-
Irland	466,67	397,80	380,95	468,86	475,27	477,17	477,91	483,57	488,57	387,93	392,40	396,40	482,34	489,13	494,20
Griechenland	480,78	480,78	-	433,61	433,61	-	-	-	-	223,88	223,88	-	-	-	-
Spanien	526,41	521,41	521,08	503,61	499,18	502,53	-	-	-	356,20	345,51	339,32	511,50	513,03	536,68
Frankreich	-	-	-	519,00	520,00	521,00	518,00	527,00	532,00	429,00	424,00	422,00	544,00	544,00	545,00
Kroatien	-	-	-	520,36	518,05	511,55	-	-	-	454,08	304,38	304,38	517,54	500,67	505,64
Italien	540,29	493,82	577,07	516,32	527,57	500,16	484,76	484,76	482,50	334,79	345,30	353,49	560,63	578,51	562,67
Zypern	-	-	-	-	-	-	-	-	-	-	-	-	-	-	-
Lettland	323,15	323,15	323,15	302,57	302,57	302,57	363,07	363,07	363,07	276,11	295,03	292,76	285,60	325,98	306,81
Litauen	-	-	-	371,97	373,68	389,00	-	-	-	323,77	329,32	325,92	353,16	385,47	353,78
Luxemburg	-	-	-	-	-	-	-	524,08	524,08	423,60	403,29	403,29	535,39	539,51	539,51
Ungarn	-	-	-	-	-	-	-	-	-	191,36	189,06	186,32	190,10	184,96	158,77
Malta	-	-	-	-	-	-	-	-	-	-	-	-	-	-	-
Niederlande	450,00	451,00	450,00	236,00	320,00	299,00	-	-	-	388,00	385,00	387,00	111,00	224,00	299,00
ÖSTERREICH	542,12	550,65	504,63	499,13	500,45	500,29	516,58	519,90	509,12	316,96	318,49	320,17	477,28	477,81	471,86
Polen	396,44	397,76	398,84	481,30	481,51	478,89	-	-	-	389,32	388,30	389,59	509,35	506,20	497,63
Portugal	441,16	461,82	453,69	494,98	496,05	497,88	460,00	460,00	460,00	299,51	315,21	303,29	493,77	480,35	485,48
Rumänien	543,30	543,66	421,02	543,70	473,23	449,97	401,28	404,37	404,12	360,10	340,60	352,32	459,14	467,02	394,66
Slowenien	459,68	459,68	489,68	484,12	487,60	487,70	439,68	439,68	439,68	290,74	296,82	304,24	464,75	463,31	442,64
Slowakei	-	-	-	462,35	-	416,17	-	-	-	310,34	305,74	305,77	-	-	-
Finnland	-	-	-	508,67	507,83	498,88	-	-	-	332,72	331,72	333,54	495,44	503,01	505,71
Schweden	551,44	562,28	562,06	510,06	515,97	517,94	520,67	522,70	502,20	459,20	465,04	467,24	498,83	506,93	509,76
EU	511,95	508,39	507,63	494,21	495,36	495,58	489,80	492,30	494,63	378,61	377,74	378,16	501,74	503,66	506,77

Quelle: http://ec.europa.eu/agriculture/market-observatory/meat/beef/statistics_en.htm, Europäische Kommission

2) Marktpreis für geschlachtete Schafe (EUR/100 kg)

	Woche bis:	26.11.2023	03.12.2023	10.12.2023	17.12.2023	Vorwoche ±
SCHWERE LÄMMER	Belgien	684,80	690,20	688,00	694,00	6,00
	Deutschland	814,12	810,25	789,40	846,32	56,92
	Spanien	923,78	923,61	924,37	925,67	1,30
	Frankreich	859,00	872,00	873,00	886,00	13,00
	Kroatien	999,38	1.011,06	1.042,78	1.053,28	10,50
	Irland	645,63	637,07	642,23	645,22	2,99
	Italien	627,00	628,00	634,00	638,00	4,00
	Zypern	789,00	831,00	854,00	-	-
	Lettland	512,60	544,40	533,80	544,48	10,68
	Litauen	539,91	545,28	579,35	492,91	-86,44
	Ungarn	904,40	915,97	959,72	997,13	37,41
	Niederlande	-	-	-	-	-
	ÖSTERREICH	671,00	665,00	670,00	671,00	1,00
	Portugal	815,67	815,67	815,67	713,00	-102,67
	Rumänien	301,76	526,67	301,92	301,73	-0,19
	Slowenien	702,35	671,66	702,38	738,98	36,60
	Finnland	588,08	560,76	560,76	560,76	0,00
	Schweden	561,10	573,45	572,73	577,80	5,07
	<i>EU</i>	<i>787,00</i>	<i>793,64</i>	<i>789,21</i>	<i>797,97</i>	<i>8,76</i>
LEICHTE LÄMMER	Bulgarien	-	-	772,42	936,73	164,31
	Griechenland	732,14	-	-	-	-
	Spanien	972,65	972,44	973,10	975,58	2,48
	Kroatien	1.035,01	1.036,26	1.004,48	1.046,38	41,90
	Italien	729,00	736,00	777,00	825,00	48,00
	Lettland	549,43	564,43	557,41	557,71	0,30
	Ungarn	-	964,43	1.018,30	1.041,85	23,55
	Portugal	1.006,38	1.034,90	1.037,23	1.008,35	-28,88
	Slowenien	680,87	705,21	722,14	714,37	-7,77
<i>EU</i>	<i>850,32</i>	<i>851,70</i>	<i>858,62</i>	<i>867,30</i>	<i>8,68</i>	

 Quelle: http://ec.europa.eu/agriculture/sheep-goats/presentations/index_en.htm, Europäische Kommission

3) Schweine, Klasse S (EUR/100 kg Schlachtgewicht, kalt)

Woche bis:	26.11.2023	03.12.2023	10.12.2023	17.12.2023	Vorwoche ±
Belgien	213,62	213,45	213,61	213,55	-0,06
Tschechien	217,85	218,94	219,33	218,25	-1,07
Dänemark	196,35	197,17	197,03	197,69	0,65
Deutschland	223,37	223,84	223,80	223,98	0,18
Estland	204,94	204,33	204,44	203,20	-1,24
Spanien	208,65	208,45	207,63	208,68	1,05
Frankreich	196,00	196,00	196,00	197,00	1,00
Kroatien	194,54	224,36	215,19	215,19	0,00
Irland	202,21	198,54	198,49	-	-
Lettland	219,98	225,70	229,33	231,60	2,27
Litauen	211,99	213,70	219,27	218,59	-0,68
Luxemburg	221,65	221,49	221,59	-	-
Ungarn	225,20	228,78	232,37	236,10	3,73
Niederlande	196,35	196,28	196,16	196,38	0,22
ÖSTERREICH	236,73	236,25	238,24	237,15	-1,09
Polen	230,66	231,67	230,34	219,37	-10,96
Portugal	217,53	217,53	217,11	217,22	0,11
Rumänien	236,53	243,74	250,27	259,67	9,40
Slowenien	242,90	243,90	243,02	241,94	-1,08
Slowakei	224,30	225,10	222,63	223,42	0,79
Finnland	227,42	227,07	228,90	229,50	0,60
Schweden	228,93	232,54	231,15	232,86	1,72
<i>EU</i>	211,62	212,03	211,86	211,96	0,10

 Quelle: http://ec.europa.eu/agriculture/market-observatory/meat/pigmeat/statistics_en.htm, Europäische Kommission

4) Schweine, Klasse E (EUR/100 kg Schlachtgewicht, kalt)

Woche bis:	26.11.2023	03.12.2023	10.12.2023	17.12.2023	Vorwoche ±
Belgien	205,37	205,38	205,35	205,52	0,17
Bulgarien	258,70	257,10	257,25	257,28	0,03
Tschechien	213,23	214,50	214,81	214,08	-0,73
Dänemark	193,53	194,63	194,22	195,14	0,92
Deutschland	219,83	220,33	220,59	220,71	0,12
Estland	203,28	200,83	203,04	198,64	-4,40
Spanien	201,36	200,50	198,40	200,84	2,44
Frankreich	189,00	189,00	190,00	190,00	0,00
Kroatien	210,73	199,90	198,98	198,98	0,00
Irland	202,16	198,62	198,41	-	-
Zypern	252,67	254,24	254,07	-	-
Lettland	230,21	231,73	235,56	242,37	6,81
Litauen	219,87	221,54	223,84	225,21	1,37
Luxemburg	214,66	215,43	214,91	-	-
Ungarn	221,72	226,69	230,01	235,51	5,50
Niederlande	195,21	195,14	195,02	195,24	0,22
ÖSTERREICH	226,16	226,42	227,92	225,10	-2,82
Polen	228,82	229,63	228,20	216,74	-11,46
Portugal	218,35	218,35	218,35	218,35	0,00
Rumänien	235,11	239,89	245,26	254,79	9,53
Slowenien	224,32	224,88	224,10	225,58	1,48
Slowakei	228,49	225,81	225,58	230,39	4,81
Finnland	219,69	219,79	221,95	222,30	0,35
Schweden	225,44	227,63	227,87	229,48	1,61
EU	212,54	212,85	212,80	211,84	-0,96

Quelle: http://ec.europa.eu/agriculture/market-observatory/meat/pigmeat/statistics_en.htm, Europäische Kommission

5) Ferkel (EUR/Stück)

Woche bis:	26.11.2023	03.12.2023	10.12.2023	17.12.2023	Vorwoche ±
Belgien	75,00	77,00	79,00	83,00	4,00
Dänemark	68,00	68,01	68,00	68,00	0,00
Deutschland	76,10	77,10	78,00	78,80	0,80
Spanien	72,79	75,22	76,78	78,87	2,09
Frankreich	59,25	59,25	59,25	59,50	0,25
Kroatien	102,35	102,35	55,24	55,24	0,00
Italien	101,67	101,92	102,52	-	-
Lettland	65,78	61,85	68,51	61,17	-7,34
Ungarn	71,16	70,65	-	76,82	-
Niederlande	57,50	59,25	61,00	62,75	1,75
Portugal	70,80	70,80	70,80	70,80	0,00
Finnland	88,98	88,15	87,89	89,05	1,16
Schweden	87,60	-	88,67	89,17	0,50
EU	72,72	73,89	74,41	75,67	1,26

Quelle: http://ec.europa.eu/agriculture/market-observatory/meat/pigmeat/statistics_en.htm, Europäische Kommission

M) Preisentwicklung diverser Länder für Schlachtvieh

1) Deutschland gesamt: frei Schlachtstätte je kg SG in EUR ohne MwSt.

Woche bis:	03.12.2023	10.12.2023	17.12.2023	24.12.2023	Vorw. ±
Jungstiere U3	4,84	4,85	4,86	4,86	0,00
Jungstiere R3	4,76	4,77	4,78	4,78	0,00
Jungstiere O3	4,48	4,47	4,44	4,47	0,03
Kalbinnen R3	4,40	4,41	4,41	4,40	-0,01
Kühe R3	3,65	3,67	3,67	3,68	0,01
Kühe O3	3,47	3,47	3,48	3,48	0,00
Kälber E-P	5,22	5,46	5,58	5,36	-0,22
Schweine S	2,19	2,19	2,20	2,20	0,00
Schweine E	2,16	2,16	2,16	2,16	0,00
Lämmer, pauschal	7,94	7,74	8,30	8,18	-0,12

Quelle: Bundesministerium für Ernährung, Landwirtschaft und Verbraucherschutz (BLE, Deutschland)

2) Preise frei Schlachtstätte in Bayern*) (EUR/kg Schlachtgewicht)

Woche bis:	10.12.2023	17.12.2023	24.12.2023	31.12.2023	Vorw. ±
Jungstiere U3	4,94	4,96	4,97	4,97	0,00
Jungstiere R3	4,89	4,90	4,93	4,94	0,01
Jungstiere E-P	4,86	4,89	4,92	4,94	0,02
Kalbinnen U3	4,49	4,47	4,41	4,50	0,09
Kalbinnen R3	4,43	4,42	4,36	4,42	0,06
Kalbinnen E-P	4,30	4,30	4,22	4,30	0,08
Kühe U3	3,95	3,96	3,95	3,98	0,03
Kühe R3	3,67	3,68	3,67	3,69	0,02
Kühe E-P	3,44	3,46	3,45	3,48	0,03
Schweine E	2,15	2,13	2,14	2,15	0,01
Schweine S-P	2,16	2,14	2,16	2,15	-0,01

*) Abrechnung erfolgt bei Rindern und Schweinen nach Warmgewicht

Quelle: Bayerischer Bauernverband

3) Italien: Marktbericht Markt Modena - Preise in EUR/kg LG (exkl. USt.)

Nutzkälber/Einsteller	27.11.2023	04.12.2023	11.12.2023	18.12.2023	02.01.2024
Nutzkälber/Fleischrasse Extra Qual.	4,30-5,00	4,30-5,00	4,25-4,95	4,25-4,95	4,25-4,95
Nutzkälber/Fleischrasse	2,33-3,10	2,33-3,10	2,28-3,05	2,28-3,05	2,28-3,05
Einsteller/Limousin	3,89-4,02	3,89-4,02	3,89-4,02	3,89-4,02	3,89-4,02
Einsteller/Kreuzungen	3,44-3,55	3,44-3,55	3,44-3,55	3,44-3,55	3,44-3,55
Schlachtrinder/Jungstiere	27.11.2023	04.12.2023	11.12.2023	18.12.2023	02.01.2024
Limousin	3,82-3,89	3,82-3,89	3,82-3,89	3,82-3,89	3,82-3,89
Charolais u. Kreuzungen Extra Qual.	3,58-3,66	3,58-3,66	3,58-3,66	3,58-3,66	3,58-3,66
Schwarzbunte 1. Qual.	2,22-2,32	2,22-2,32	2,22-2,32	2,22-2,32	2,22-2,32
Schlachtrinder/Kalbinnen	27.11.2023	04.12.2023	11.12.2023	18.12.2023	02.01.2024
Limousin	3,66-3,71	3,66-3,71	3,66-3,71	3,66-3,71	3,66-3,71
Fleischrasse u. Kreuzungen	3,38-3,43	3,38-3,43	3,38-3,43	3,38-3,43	3,38-3,43

Quelle: www.borsamercimodena.it, Borsa Merci di Modena

Marktbericht Markt Modena - Fleischpreise in EUR/kg

Jungstierfleisch/Hälften	27.11.2023	04.12.2023	11.12.2023	18.12.2023	02.01.2024
Extra Qualität	7,29-7,49	7,29-7,49	7,29-7,49	7,29-7,49	7,29-7,49
1. Qualität	6,82-7,32	6,82-7,32	6,82-7,32	6,82-7,32	6,82-7,32
2. Qualität	6,25-6,60	6,25-6,60	6,25-6,60	6,25-6,60	6,25-6,60
Kalbinnenfleisch/Hälften	27.11.2023	04.12.2023	11.12.2023	18.12.2023	02.01.2024
Extra Qualität	6,85-7,02	6,85-7,02	6,85-7,02	6,85-7,02	6,85-7,02
1. Qualität	6,27-6,57	6,27-6,57	6,27-6,57	6,27-6,57	6,27-6,57
2. Qualität	6,02-6,22	6,02-6,22	6,02-6,22	6,02-6,22	6,02-6,22

Quelle: www.borsamerCIModena.it, Borsa Merci di Modena

4) Italien: Richtpreis Schlachtschweine in EUR/kg

Notierung vom:	14.12.2023	21.12.2023	29.12.2023
Schlachtschweine 130 - 144 kg LG	1,93	1,90-1,91	1,87

Quelle: www.listinicum.it, Commissione Unica Nazionale

5) Niederlande: Schweine und Ferkel in EUR/kg

Woche bis:	17.12.2023	24.12.2023	31.12.2023
Vion, ab Hof, inkl. USt., in EUR/kg SG Basispreis 56 % MFA, Typ A, 78 - 100 kg	2,19	2,19	2,19
Ferkel (BestPigletPrice), EUR/Stück	67,00	68,50	69,50

Quelle: VDE Varkenshandel

6) Dänemark: Produzentenpreise

Woche bis:	24.12.2023	31.12.2023	07.01.2024
Schlachtschweine, 61 % MFA in EUR/kg	1,73	1,70-1,73	1,70

Quelle: Danish Crown

7) Frankreich: Schweine in EUR/kg SG, ab Hof

Woche bis:	24.12.2023	31.12.2023	07.01.2024
Bretagne, 56 % Fleischanteil Montag	1,781	1,782	1,782
Donnerstag	1,782	1,782	-

Quelle: www.marche-porc-breton.com, Marché du Porc Breton

8) Spanien: Mercolleida, Notierungen in EUR

Woche bis:	24.12.2023	31.12.2023	07.01.2024
Schweine in EUR/kg LG (Cerdo Selecto)	1,65	1,65	1,65
Ferkel (20 kg) in EUR/Stück (Precio Base Lleida)	71,00	73,00	75,00

Quelle: ANAFRIC

Der Marktbericht Vieh und Fleisch erscheint wöchentlich.

Dieser Bericht ist auf der Webseite der
Agrarmarkt Austria (www.ama.at) im Internet verfügbar.

Die nächste Ausgabe wird voraussichtlich am 11. Jänner 2024 erscheinen.

Impressum

Informationen gemäß § 5 E-Commerce Gesetz und Offenlegung gemäß § 25 Mediengesetz

Medieninhaber, Herausgeber, Vertrieb: Agrarmarkt Austria

Redaktion: GB I/Abt. 3 – Referat 08

Dresdner Straße 70

1200 Wien

UID-Nr.: ATU16305503

Telefon: +43 50 3151-248

Fax: +43 50 3151-396

E-Mail: preismeldungen@ama.gv.at

Vertretungsbefugt:

- Mag.^a Lena Karasz, Vorstandsmitglied für den Geschäftsbereich I
- Dipl.-Ing. Günter Griesmayr, Vorstandsvorsitzender und Vorstandsmitglied für den Geschäftsbereich II

Die Agrarmarkt Austria ist eine gemäß § 2 AMA-Gesetz 1992, BGBl. Nr. 376/1992, eingerichtete juristische Person öffentlichen Rechts, deren Aufgaben in § 3 leg. cit. festgelegt sind. Sie unterliegt gemäß § 25 leg. cit. der Aufsicht des gemäß Bundesministeriengesetz 1986, BGBl. Nr. 76/1986, für Landwirtschaft zuständigen Mitglieds der Bundesregierung.

Hersteller: Eigendruck

Bildnachweis: www.pixabay.com

Verlagsrechte: Die in dieser Broschüre veröffentlichten Beiträge sind urheberrechtlich geschützt. Alle Rechte sind vorbehalten. Nachdruck und Auswertung der von der AGRARMARKT AUSTRIA erhobenen Daten sind mit Quellenangabe gestattet. Alle Angaben ohne Gewähr.

Im Sinne des Gleichheitsgrundsatzes haben die Ausführungen in gleicher Weise für alle Geschlechter Geltung.