



K-Ö  
Gemäß des § 3 Abs. 1 Z 1 des AMA-Gesetzes 1992 (BGBl. Nr. 376/1992 i. d. g. F.)  
Zertifiziertes Qualitätsmanagement-System nach ÖNORM EN ISO 9001 REG. Nr. 01537/0  
Zertifiziertes Informationssicherheits-Managementsystem nach ÖNORM ISO/IEC 27001 REG Nr. 35/0  
Zertifiziertes Umweltmanagement-System nach EMAS REG Nr. AT-000680 und ÖNORM EN ISO 14001 REG Nr. 02982/0

**AMA**  
**AgrarMarkt Austria**

[www.ama.at](http://www.ama.at)



# Marktbericht

VIEH UND FLEISCH | 15. Woche | 10.04.2023 – 16.04.2023

15. AUSGABE 2023

**Marktübersicht**  
**Preisbericht Österreich**  
**Markt Österreich**  
**Markt und Preise international**

# I N H A L T

<b>I.....</b>	<b>MARKTÜBERSICHT .....</b>	<b>3</b>
<b>II.....</b>	<b>PREISBERICHT ÖSTERREICH .....</b>	<b>5</b>
	A) Preisbericht .....	5
	B) Preisbericht – Zukauf EU .....	9
<b>III.....</b>	<b>MARKT ÖSTERREICH .....</b>	<b>10</b>
	C) Daten aus der Rinderdatenbank .....	10
	D) Lebendvermarktung von Nutzkälbern, Jung -und Jährlingsrindern in Österreich .....	11
	E) Zuchtrinderverkäufe .....	11
<b>IV.....</b>	<b>GRAFIK ÖSTERREICH .....</b>	<b>12</b>
	F) Schlachtstierpreise (E-P) .....	12
	G) Schlachtkalbinnenpreise (E-P) .....	12
	H) Schlachtkuhpreise (E-P) .....	12
	I) Schweinehälftenpreise (S-P) .....	13
	J) Vergleich der Notierungspreise für Ferkel bzw. Schweine .....	13
	K) Schlachtkälberpreise.....	13
<b>V.....</b>	<b>MARKT UND PREISE INTERNATIONAL .....</b>	<b>14</b>
	L) EU-Preisspiegel für Schlachtvieh.....	14
	M) Preisentwicklung diverser Länder für Schlachtvieh .....	19

## I MARKTÜBERSICHT

### **Jungstierpreise nochmals reduziert**

Der durchschnittliche Auszahlungspreis der Schlachthöfe (E-P) für Jungtiere sank in der Berichtswoche um 7 Cent auf EUR 4,73 je kg. Er lag um 6,3 % unter dem Niveau des Vorjahres.

Für Schlachtkühe wurde um 1 Cent je kg mehr bezahlt. Der Preis lag bei EUR 3,92 je kg und um 9,5 % unter dem Vorjahresniveau.

Der Preis für Kalbinnen sank um 1 Cent je kg. Der Durchschnittspreis lag bei EUR 4,72 je kg und um 0,6 % unter der Linie des Vorjahres.

Bei Schlachtkälbern fiel der Preis um 12 Cent auf EUR 6,25 je kg. Der Vergleich zur Vorjahreswoche ergab ein Plus von 2,3 %.

### **Preiserwartungen Rinder für die 16. KW**

Laut ARGE Rind zeigt sich der Handel mit Schlachtrindern ausgeglichener als in den letzten Wochen. Beim heimischen Jungstier nimmt das Angebot etwas ab. Die Nachfrage des Lebensmitteleinzelhandels ist weiterhin sehr schwach. Das Ostergeschäft bewirkte keine signifikante Marktbelebung. Derzeit wird sehr viel AMA-Gütesiegel-Ware exportiert bzw. in den Großhandel verkauft. Im Schlachtkuhbereich herrschen ausgeglichene Verhältnisse und die Exportmärkte entwickeln sich etwas freundlicher als zuletzt. Bei Schlachtkälbern liegen Angebot und Nachfrage ebenfalls auf ähnlichem Niveau. Jungtiere, Kalbinnen, Kühe und Kälber notieren unverändert zur Vorwoche.

International herrschen relativ stabile Marktverhältnisse. In einigen Nachbarländern Österreichs werden Jungtiere Richtung Türkei verladen, was indirekt die Schlachtrindermärkte entlastet. Auch in Deutschland ist eine Stabilisierung eingetreten. Das überschaubare Angebot an Jungtieren passt gut zur leicht verbesserten Nachfrage. Bei Schlachtkühen steht regional nur ein knapp ausreichendes Angebot zur Verfügung, weshalb geringe Preisaufläge erzielt werden können.

### **Gedämpfte Nachfrage nach Schweinefleisch**

Der Durchschnittspreis (S-P) für Schlachtschweine stieg in der Berichtswoche um 1 Cent auf EUR 2,53 je kg. Er lag um 16,6 % über dem Vorjahrespreis.

Der Schlachtpreis für Zuchtsauen sank um 3 Cent auf EUR 1,78 je kg. Im Vergleich zum Vorjahr ergab das ein Plus von 40,2 %.

Laut Österreichischer Schweinebörse entstanden trotz des fehlenden Schlachttages am Ostermontag keine Warteschlangen an den Schlachthoframpen. Wie erwartet lief das Fleischgeschäft unmittelbar nach Ostern schwach. Die Verwertung von Osterschinken und -eiern drückte wie jedes Jahr kurzfristig die Fleischnachfrage.

In der neuen vollständigen Arbeitswoche entspricht das leicht gestiegene Angebot dem Bedarf der Schlachtbranche. Die Mastschweine-Notierung bleibt im Zeitraum 20. bis 26. April unverändert bei EUR 2,39 je kg.

### **Ferkelknappheit bleibt**

Auf dem heimischen Ferkelmarkt übertraf die Nachfrage neuerlich das Angebot. Der Grad der Unterversorgung fiel in den drei großen Bundesländern durchaus unterschiedlich aus, mit Wartezeiten im Ferkelbezug musste aber überall gerechnet werden. Die Notierung bleibt in der 16. Kalenderwoche unverändert bei EUR 3,90 je kg.

Europaweit gab es Berichte über ein leicht steigendes Ferkelangebot. Verantwortlich dafür waren saisonale Effekte, langfristig sollten die Mengen unterdurchschnittlich bleiben. Die meisten Notierungen verharrten auf dem Niveau der Vorwoche, in Ländern mit sehr guter Nachfrage stiegen die Preise moderat.

### **EU-Schweinemarkt: Ausgewogene Verhältnisse**

Der EU-Schweinemarkt präsentierte sich insgesamt ausgewogen mit stabilen Preisen. Weiterhin lag das Angebot deutlich unter dem Niveau der Vorjahre. Der Fleischhandel wartete noch vergeblich auf wärmere Temperaturen und den Beginn der Grillsaison. Drittlandexporte entlasteten den Binnenmarkt nur wenig. Vor allem Verkäufe nach China waren angesichts der niedrigeren Preise der Konkurrenten aus den USA und Brasilien schwierig. Lediglich Dänemark konnte als günstigster Anbieter in der EU größere Mengen exportieren. Gemeinsam mit dem steigenden Bedarf der fleischverarbeitenden Betriebe ermöglichte das eine Anhebung der dänischen Notierung. Im Gegensatz dazu gerieten die Preise in Frankreich durch ein wachsendes Angebot und die verhaltene Fleischnachfrage unter Druck.

In Deutschland ruhen die Hoffnungen auf einem baldigen Start der Grillsaison. Die damit verbundene Belebung der Fleischnachfrage könnte höhere Preise für das zuletzt etwas umfangreichere Angebot an schlachtreifen Schweinen ermöglichen. Bis zum 26. April bleibt der Vereinigungspreis für Schlachtschweine unverändert bei EUR 2,33 je kg.

## II PREISBERICHT ÖSTERREICH

### A) Preisbericht für die 15. Woche, 10. April 2023 bis 16. April 2023

1) Auszahlungspreise inkl. Zu- und Abschläge\*) (EUR/kg, exkl. USt.) frei Schlachthof und Umsatzmengen (Stück) der meldepflichtigen Schlachthöfe, Herkunft Österreich

Österreich <sup>1)</sup>	14. Woche 23		15. Woche 23		Vorw. ±	15. KW 22
	EUR/kg	Stück	EUR/kg	Stück	EUR/kg	EUR/kg
Jungstiere U3	4,85	886	4,78	622	-0,07	5,11
Jungstiere R3	4,76	243	4,73	199	-0,03	5,03
Jungstiere E-P	4,80	3.101	4,73	2.302	-0,07	5,05
Ochsen U3	5,22	157	5,19	88	-0,03	5,11
Ochsen R3	5,12	163	5,10	137	-0,02	5,12
Ochsen E-P <sup>4)</sup>	5,11	521	5,08	360	-0,03	5,07
Kühe R3	4,11	359	4,11	287	0,00	4,47
Kühe O3	3,78	111	3,79	114	0,01	4,23
Kühe E-P	3,91	2.000	3,92	1.723	0,01	4,33
Kalbinnen U3	4,89	418	4,87	326	-0,02	4,83
Kalbinnen R3	4,76	348	4,74	327	-0,02	4,77
Kalbinnen E-P	4,73	1.289	4,72	1.116	-0,01	4,75
Schweine S <sup>2)</sup>	2,56	47.831	2,56	39.219	0,00	2,21
Schweine E <sup>2)</sup>	2,45	18.834	2,47	14.893	0,02	2,10
Schweine U <sup>2)</sup>	2,26	963	2,29	681	0,03	1,89
Schweine S-P <sup>2)</sup>	2,52	67.694	2,53	54.853	0,01	2,17
Zuchtsauen	1,81	986	1,78	710	-0,03	1,27
Kälber E-P <sup>3)</sup>	6,37	341	6,25	189	-0,12	6,11
Jungrinder E-P <sup>3)</sup>	5,41	222	5,46	169	0,05	5,13

Quelle: AMA

Niederösterreich	14. Woche 23		15. Woche 23		Vorw. ±	15. KW 22
	EUR/kg	Stück	EUR/kg	Stück	EUR/kg	EUR/kg
Jungstiere U3	4,85	140	4,75	93	-0,10	5,06
Jungstiere R3	4,79	48	4,69	39	-0,10	4,99
Jungstiere E-P	4,79	673	4,71	485	-0,08	5,03
Ochsen U3	-	-	-	-	-	-
Ochsen R3	-	-	-	-	-	-
Ochsen E-P <sup>4)</sup>	-	-	-	-	-	-
Kühe R3	4,07	60	4,03	68	-0,04	4,43
Kühe O3	3,75	23	-	-	-	4,10
Kühe E-P	3,82	353	3,88	327	0,06	4,28
Kalbinnen U3	4,95	78	4,85	58	-0,10	4,80
Kalbinnen R3	4,62	52	4,83	56	0,21	4,61
Kalbinnen E-P	4,74	224	4,72	201	-0,02	4,73
Schweine S <sup>2)</sup>	2,59	7.575	2,60	6.169	0,01	2,24
Schweine E <sup>2)</sup>	2,49	3.619	2,47	2.449	-0,02	2,12
Schweine U <sup>2)</sup>	2,20	163	2,21	110	0,01	1,90
Schweine S-P <sup>2)</sup>	2,55	11.361	2,56	8.734	0,01	2,21
Zuchtsauen	1,78	181	1,74	113	-0,04	1,28
Kälber E-P <sup>3)</sup>	-	-	-	-	-	-
Jungrinder E-P <sup>3)</sup>	-	-	-	-	-	-

\*) z.B. BIO, Mengenzuschläge, Markenprogramme, Klassifizierungskosten

1) Inkl. Salzburg und Kärnten, aus Datenschutzgründen können diese Preise und Umsatzmengen nicht veröffentlicht werden

2) Abrechnung erfolgt nach Warmgewicht

3) Inkl. Tirol, aus Datenschutzgründen können Bundesländerpreise und Umsatzmengen nicht veröffentlicht werden

4) Aus Datenschutzgründen können Bundesländerwerte der einzelnen Qualitätsklassen nicht veröffentlicht werden

Quelle: AMA

Auszahlungspreise inkl. Zu- und Abschläge\*) (EUR/kg, exkl. USt.) frei Schlachthof und Umsatzmengen (Stück) der meldepflichtigen Schlachthöfe, Herkunft Österreich

	14. Woche 23		15. Woche 23		Vorw. ±	15. KW 22
	EUR/kg	Stück	EUR/kg	Stück	EUR/kg	EUR/kg
<b>Oberösterreich</b>						
Jungstiere U3	4,83	436	4,77	338	-0,06	5,12
Jungstiere R3	4,74	117	4,71	94	-0,03	5,03
Jungstiere E-P	4,79	1.469	4,73	1.227	-0,06	5,06
Ochsen U3	-	-	-	-	-	-
Ochsen R3	-	-	-	-	-	-
Ochsen E-P <sup>4)</sup>	-	-	-	-	-	-
Kühe R3	4,13	149	4,16	102	0,03	4,47
Kühe O3	3,74	34	3,76	39	0,02	4,25
Kühe E-P	4,01	779	3,96	623	-0,05	4,37
Kalbinnen U3	4,72	159	4,73	120	0,01	4,81
Kalbinnen R3	4,70	134	4,59	126	-0,11	4,75
Kalbinnen E-P	4,66	480	4,64	431	-0,02	4,72
Schweine S <sup>2)</sup>	2,55	16.481	2,55	13.092	0,00	2,19
Schweine E <sup>2)</sup>	2,47	5.439	2,47	4.738	0,00	2,10
Schweine U <sup>2)</sup>	2,35	231	2,37	260	0,02	1,94
Schweine S-P <sup>2)</sup>	2,53	22.199	2,52	18.132	-0,01	2,17
Zuchtsauen	1,82	293	1,78	211	-0,04	1,28
Kälber E-P <sup>3)</sup>	-	-	-	-	-	-
Jungrinder E-P <sup>3)</sup>	-	-	-	-	-	-

Quelle: AMA

	14. Woche 23		15. Woche 23		Vorw. ±	15. KW 22
	EUR/kg	Stück	EUR/kg	Stück	EUR/kg	EUR/kg
<b>Steiermark</b>						
Jungstiere U3	4,87	89	-	-	-	5,07
Jungstiere R3	4,76	21	-	-	-	5,01
Jungstiere E-P	4,80	275	4,75	239	-0,05	5,01
Ochsen U3	-	-	-	-	-	-
Ochsen R3	-	-	-	-	-	-
Ochsen E-P <sup>4)</sup>	-	-	-	-	-	-
Kühe R3	4,14	46	4,07	34	-0,07	4,32
Kühe O3	3,80	11	-	-	-	-
Kühe E-P	3,92	234	4,00	163	0,08	4,30
Kalbinnen U3	5,05	107	5,03	77	-0,02	4,86
Kalbinnen R3	4,89	52	4,89	46	0,00	4,82
Kalbinnen E-P	4,92	227	4,92	159	0,00	4,79
Schweine S <sup>2)</sup>	2,55	22.836	2,56	19.032	0,01	2,20
Schweine E <sup>2)</sup>	2,42	9.353	2,46	7.166	0,04	2,09
Schweine U <sup>2)</sup>	2,25	569	2,26	303	0,01	1,86
Schweine S-P <sup>2)</sup>	2,51	32.772	2,53	26.513	0,02	2,17
Zuchtsauen	1,82	495	1,80	368	-0,02	1,27
Kälber E-P <sup>3)</sup>	-	-	-	-	-	-
Jungrinder E-P <sup>3)</sup>	-	-	-	-	-	-

\*) z.B. BIO, Mengenzuschläge, Markenprogramme, Klassifizierungskosten

1) Inkl. Salzburg und Kärnten, aus Datenschutzgründen können diese Preise und Umsatzmengen nicht veröffentlicht werden

2) Abrechnung erfolgt nach Warmgewicht

3) Inkl. Tirol, aus Datenschutzgründen können Bundesländerpreise und Umsatzmengen nicht veröffentlicht werden

4) Aus Datenschutzgründen können Bundesländerwerte der einzelnen Qualitätsklassen nicht veröffentlicht werden

Quelle: AMA

2) Auszahlungspreise Biorinder inkl. Zu- und Abschläge\*) (EUR/kg, exkl. USt.)  
frei Schlachthof und Umsatzmengen (Stück) der meldepflichtigen Schlachthöfe,  
Herkunft Österreich

Österreich	14. Woche 23		15. Woche 23		Vorw. ±
	EUR/kg	Stück	EUR/kg	Stück	EUR/kg
Jungstiere E-P	5,06	23	4,88	28	-0,18
Ochsen U3	5,38	45	5,39	30	0,01
Ochsen R3	5,34	60	5,31	55	-0,03
Ochsen E-P	5,25	198	5,30	143	0,05
Kühe R3	4,36	55	4,29	33	-0,07
Kühe O3	4,02	21	4,06	16	0,04
Kühe E-P	4,09	396	4,04	309	-0,05
Kalbinnen U3	5,17	27	5,29	46	0,12
Kalbinnen R3	5,10	33	5,18	47	0,08
Kalbinnen E-P	4,98	132	5,08	170	0,10
Kälber E-P	6,77	46	6,54	14	-0,23
Jungrinder E-P	5,55	194	5,66	144	0,11

Die Biorinder sind auch im Preisbericht unter Punkt 1) enthalten.

\*) z.B. Mengenzuschläge, Klassifizierungskosten

Quelle: AMA

3) Verkaufspreise Teilstücke vom Rind bzw. Schwein (EUR/kg, exkl. USt.) ab Werk der  
meldepflichtigen Schlachthöfe und Zerlegebetriebe, Herkunft Österreich

Österreich	12. Woche 23	13. Woche 23	14. Woche 23	15. Woche 23	Vorw. ±
	EUR/kg	EUR/kg	EUR/kg	EUR/kg	EUR/kg
<b>Teilstücke vom Jungstier</b>					
Vorderviertel (E-P)	4,93	4,80	4,76	4,64	-0,12
<b>Teilstücke vom Schwein</b>					
Schlögel (S-P)	2,88	2,93	2,88	2,79	-0,09
Bauch (S-P)	3,42	3,38	3,44	3,47	0,03
Schulter (S-P)	2,61	2,52	2,49	2,57	0,08
Karree (S-P)	5,03	5,26	5,08	4,91	-0,17

Quelle: AMA

4) Notierungspreise in EUR/kg (exkl. USt.):

Schweinebörse Österreich	06.04.23-12.04.23	13.04.23-19.04.23	20.04.23-26.04.23
Mastschw. 56 % MFA (notiert frei Rampe)	2,39	2,39	2,39
Zuchten (notiert frei Rampe)	1,86	1,86	1,86

EZG Gut Streitdorf	14. Woche 23	15. Woche 23	16. Woche 23
ÖHYB-Ferkel bis 25 kg	3,90	3,90	3,90

Quelle: Erzeugergemeinschaften

## 5) Schafpreise in EUR/kg (exkl. USt.) für Frischware:

	13. Woche 23	14. Woche 23	15. Woche 23
Schlachtlämmer (17 - 22 kg SG)	6,81	6,82	6,73

Quelle: AMA

## 6) Verkaufspreise der Österr. Schaf- und Ziegenbörse in EUR/kg (exkl. USt.) für die 15. Woche 2023:

Lebendpreise	Stück	Gesamtgewicht	Durchschnittspreis
Lämmer Kategorie I	1.166	46.672,00	3,12
Lämmer Kategorie I (Bio)	-	-	-
Lämmer Kategorie II / III	55	1.595,00	1,74
Lämmer Kategorie II / III (Bio)	-	-	-
Altschafe / Altwidder	52	4.108,00	0,61
Altziegen / Altböcke	6	314,00	0,63
Kitze	9	226,00	2,90
Kitze (Bio)	-	-	-
Fleischpreise	Stück	Gesamtgewicht	Durchschnittspreis
Lämmer Kategorie I	224	4.478,84	6,83
Lämmer Kategorie I (Bio)	65	1.270,88	7,28
Lämmer Kategorie II / III	-	-	-
Lämmer Kategorie II / III (Bio)	-	-	-
Altschafe / Altwidder	-	-	-
Altziegen / Altböcke	-	-	-
Kitze	11	108,10	8,11
Kitze (Bio)	-	-	-

Quelle: Österreichische Schaf- und Ziegenbörse reg. Gen. m. b. H.

## 7) Preis- bzw. Markterwartungen für Schlachtrinder in EUR/kg, exkl. USt.:

Rinderbörse Österreich	14. Woche 2023	15. Woche 2023	16. Woche 2023
Jungstier HK R2/3	*)	4,43	4,43
Kalbin HK R2/3	3,91	3,86	3,86
Kuh HK R2/3	3,36	3,36	3,36
Schlachtkälber HK R2/3	6,25	6,25	6,25

\*) Notierung ausgesetzt

Quelle: www.rinderboerse.at

## 8) Marktpreise für Futtermittelmischungen in EUR/100kg, exkl. USt.:

	Jänner 2023	Februar 2023	März 2023
Schweinemastfutter (Alleinfutter) GVO frei	46,89	46,48	45,48
Schweinemastfutter (Alleinfutter) GVO	44,25	43,49	42,16

Gewichtete Durchschnittspreise; frei Betrieb; Mindestabnahmemenge ca. 3 Tonnen lose Staffel; konventionelles Futter, exkl. BIO-Ware

Quelle: AMA



**B) Preisbericht – Zukauf EU\* für 27. Februar 2023 bis 2. April 2023**

## 1) Preise (EUR/kg, exkl. USt.) und Umsatzmengen (Stück) der meldepflichtigen Schlachthöfe

	Februar 2023		März 2023		± Vormonat	März 2022
	EUR/kg	Stück	EUR/kg	Stück	EUR/kg	EUR/kg
<b>Deutschland</b>						
Stierfleisch E-P	4,21	4	4,21	3	0,00	-
Kühe E-P	3,46	9	3,58	17	0,12	3,81
Schweine S-P **	2,22	31.725	2,35	39.725	0,13	1,79
<b>Slowenien</b>						
Jungstiere E-P	4,76	52	4,84	346	0,08	4,65
Stierfleisch E-P	4,44	10	4,44	41	0,00	4,28
Kühe E-P	3,71	559	3,87	746	0,16	3,96
Kalbinnen E-P	4,57	112	4,66	213	0,09	4,40
Schweine S-P **	2,31	3.327	2,50	2.612	0,19	1,98
<b>Tschechien</b>						
Jungstiere E-P	4,83	1.194	4,77	1.042	-0,06	4,64
Stierfleisch E-P	4,48	65	4,47	71	-0,01	4,44
Kühe E-P	3,81	1.469	4,00	1.967	0,19	4,04
Kalbinnen E-P	4,58	709	4,55	1.094	-0,03	4,36
<b>Slowakei</b>						
Jungstiere E-P	4,52	23	4,79	63	0,27	4,59
Stierfleisch E-P	3,78	24	-	-	-	-
Kühe E-P	3,24	383	3,60	471	0,36	3,96
Kalbinnen E-P	3,48	63	4,24	38	0,76	4,16
<b>Ungarn</b>						
Jungstiere E-P	4,69	237	4,63	443	-0,06	4,53
Stierfleisch E-P	4,02	48	4,45	45	0,43	4,18
Kühe E-P	3,68	342	3,86	272	0,18	3,94
Kalbinnen E-P	4,30	100	4,59	109	0,29	4,38
Schweine S-P **	2,22	2.413	2,36	2.795	0,14	1,81
<b>Kroatien</b>						
Kühe E-P	3,49	155	3,69	156	0,20	3,77
Kalbinnen E-P	-	-	4,29	6	-	4,00
Schweine S-P **	2,35	1.050	2,47	959	0,12	1,86

\* Schlachttiere wurden aus EU-Staaten lebend zugekauft und in Österreich geschlachtet

\*\* Abrechnung erfolgt nach Warmgewicht

Quelle: AMA

### III MARKT ÖSTERREICH

#### C) Daten aus der Rinderdatenbank

	2023	Jän.	Feb.	März	April	Mai	Juni	Juli	Aug.	Sept.	Okt.	Nov.	Dez.	Jahr					
<b>Schlachtungen bis 8 Monate</b>																			
AT 1)	♂	3.362	3.175											6.537					
	♀	1.523	1.467											2.990					
andere Länder 2)	♂	7	2											9					
	♀	1	2											3					
<b>Schlachtungen über 8 Monate</b>																			
AT 1)	♂	21.081	19.123											50.204					
	♀	20.440	18.757											39.197					
andere Länder 2)	♂	2.369	1.709											4.078					
	♀	5.183	4.856											10.039					
<b>Schlachtungen gesamt</b>																			
AT 1)	♂	24.443	22.298											46.741					
	♀	21.963	20.224											42.187					
	gesamt	46.406	42.522											88.928					
andere Länder 2)	♂	2.376	1.711											4.087					
	♀	5.184	4.858											10.042					
	gesamt	7.560	6.569											14.129					
<b>Versendungen und Exporte von Lebendrindern in Stück</b>																			
in EU-Länder	♂	5.550	3.848											9.398					
	♀	3.437	2.553											5.990					
<b>Zugänge und Importe von Lebendrindern in Stück</b>																			
aus EU-Ländern	♂	18	15											33					
	♀	37	56											93					
<b>Schlachtungen gesamt, getrennt nach Herkunftsländern für Jänner bis Februar 2023</b>																			
	CH	CZ	DE	DK	FR	HR	HU	IE	IT	LT	LU	LV	NL	PL	RO	SI	SK	UK	ges.
♂	1	2.763	38	0	0	12	932	0	2	0	0	65	0	0	0	168	106	0	4.087
♀	1	4.597	131	10	34	491	1.884	2	2	1	2	5	2	21	1	1.952	904	2	10.042
gesamt	2	7.360	169	10	34	503	2.816	2	4	1	2	70	2	21	1	2.120	1.010	2	14.129
in %	0,01	52,09	1,20	0,07	0,24	3,56	19,93	0,01	0,03	0,01	0,01	0,50	0,01	0,15	0,01	15,00	7,15	0,01	100,00

1) Geburt und Schlachtung der Rinder in Österreich

2) Geburt der Rinder nicht in Österreich, geschlachtet in Österreich

AT= Österreich, ♂= männlich, ♀=weiblich, BE= Belgien, BG= Bulgarien, CH= Schweiz, CZ= Tschechien, DE= Deutschland, DK= Dänemark, EE= Estland, EL= Griechenland, ES= Spanien, FI= Finnland, FR= Frankreich, HR= Kroatien, HU= Ungarn, IE= Irland, IT= Italien, LT= Litauen, LU= Luxemburg, LV= Lettland, NL= Niederlande, PL= Polen, PT= Portugal, RO= Rumänien, SE= Schweden, SI= Slowenien, SK= Slowakei, UK= Vereinigtes Königreich

Quelle: AMA

## D) Lebendvermarktung von Nutzkälbern, Jung- und Jährlingsrindern in Österreich

### 1) Männliche Nutzkälber zwischen 8 Tagen und vier Wochen in EUR/Stück (exkl. USt.)

	15. Woche 23			15. KW 22
	Stück	Ø Gewicht	EUR/Stück	EUR/Stück
Stierkälber - Milchrasen	29	68,83	135,17	144,72
Stierkälber - Fleischrasen <sup>*)</sup>	125	79,26	358,59	354,22

<sup>\*)</sup> Fleischrasen, Zweinutzungsrasen oder aus einer Kreuzung mit einer Fleischrasse

Quelle: AMA

### 2) Jungrinder und Jährlingsrinder in EUR/kg (exkl. USt.)

	15. Woche 23			15. KW 22
	Stück	Ø Gewicht	EUR/kg	EUR/kg
Jungrinder	286	321,05	2,77	2,28
Jährlingsrinder - männlich	11	466,18	2,57	2,36
Jährlingsrinder - weiblich	22	416,04	2,34	1,94

Jungrinder: männlich und weiblich, 6 bis 11 Monate, zur Mastung; Jährlingsrinder: 12 bis 23 Monate, zur Mastung

Quelle: AMA

## E) Zuchtrinderverkäufe

### 1) Versteigerungen, Nettopreise in EUR

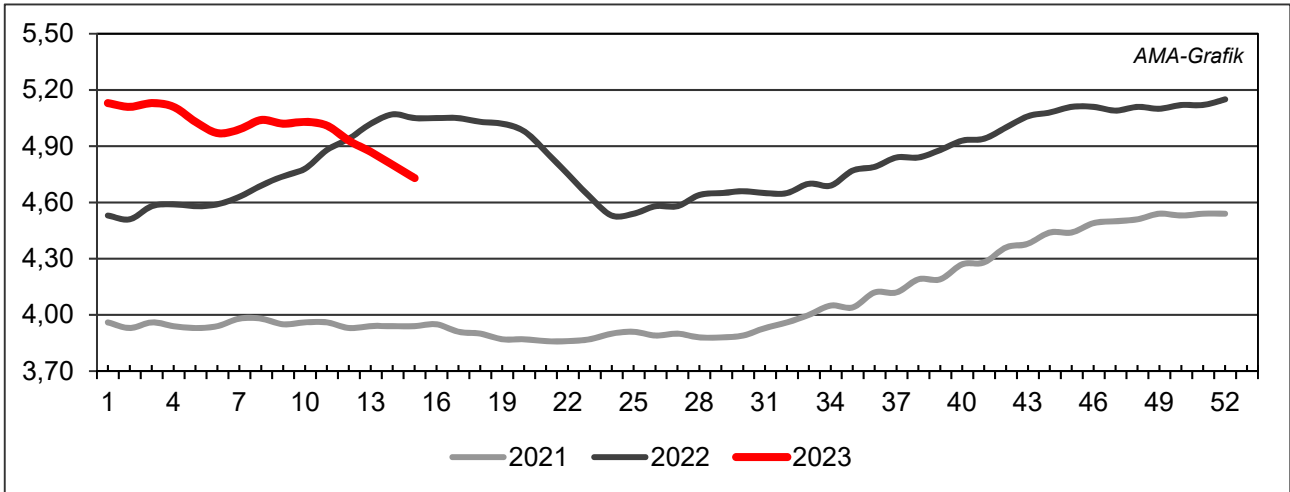
Greinbach, am 13. April 2023

	Rasse	aufgetrieben	verkauft	Durchschnittspreis
Stiere	Fleckvieh	9	5	2.610,00
Jungkalbinnen	Fleckvieh	27	23	1.108,00
Kalbinnen	Fleckvieh	20	20	2.808,00
Jungkühe	Fleckvieh	46	44	2.630,00
Kühe	Fleckvieh	8	8	2.483,00
Zuchtkälber weiblich	Fleckvieh	30	29	668,00

Quelle: Rinderzucht Steiermark

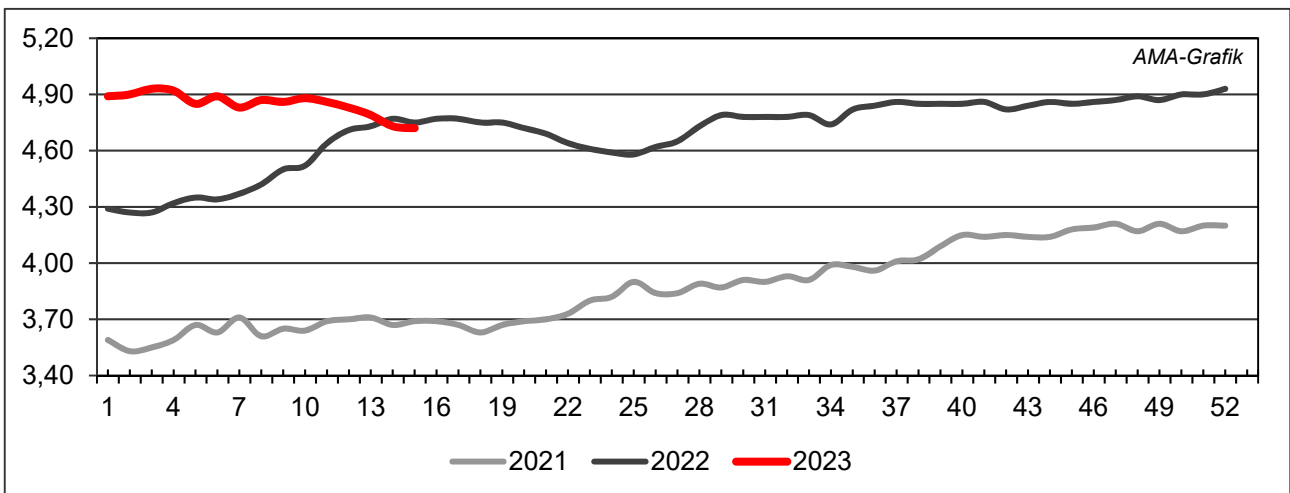
## IV GRAFIK ÖSTERREICH

### F) Schlachtstierpreise (E-P) in EUR/kg, exkl. USt.



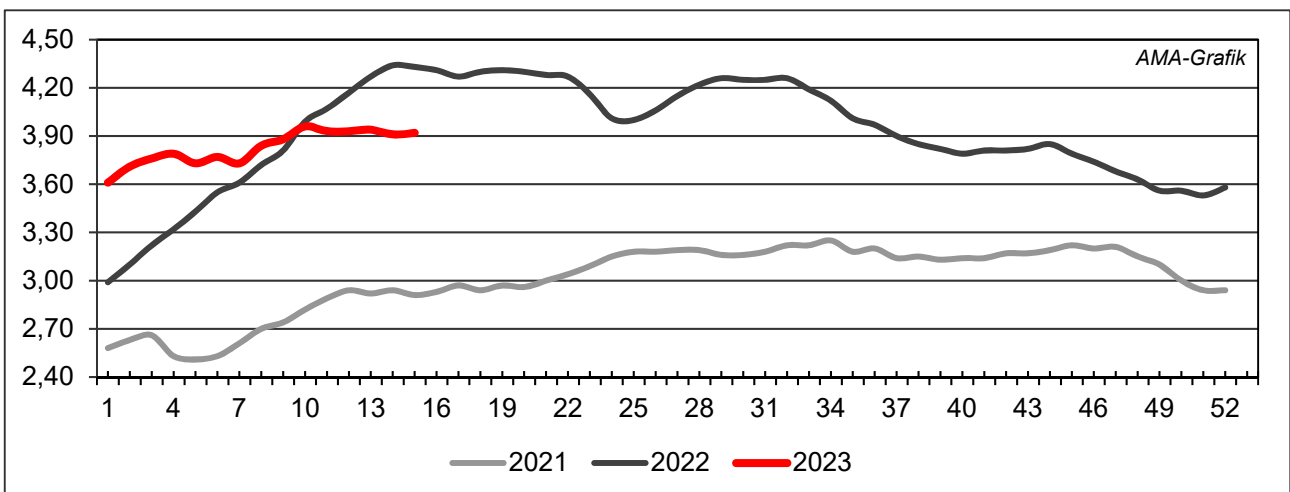
Quelle: AMA

### G) Schlachtkalbinnenpreise (E-P) in EUR/kg, exkl. USt.



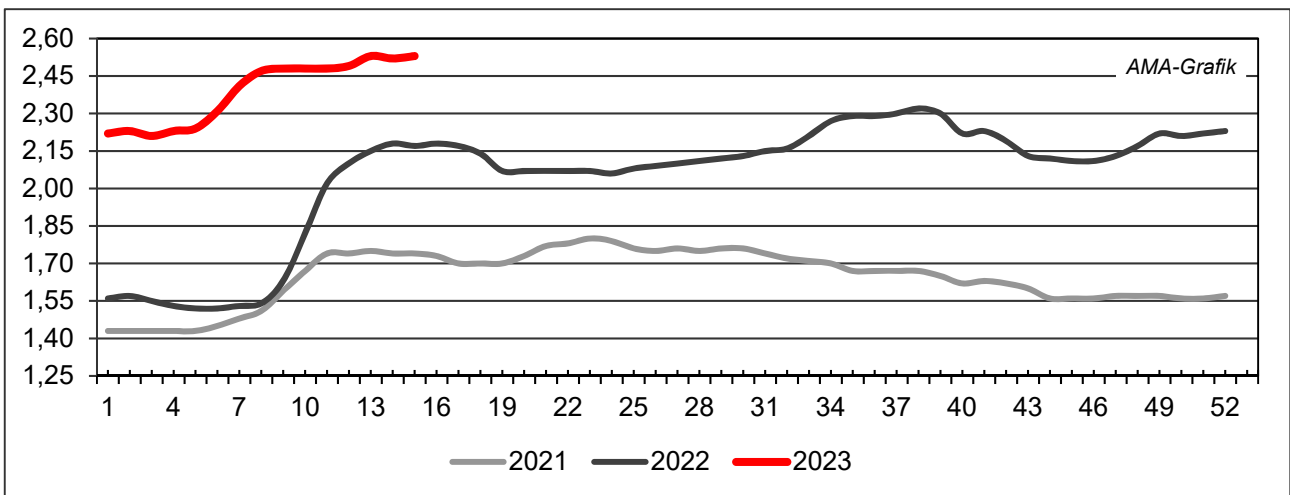
Quelle: AMA

### H) Schlachtkuhpreise (E-P) in EUR/kg, exkl. USt.



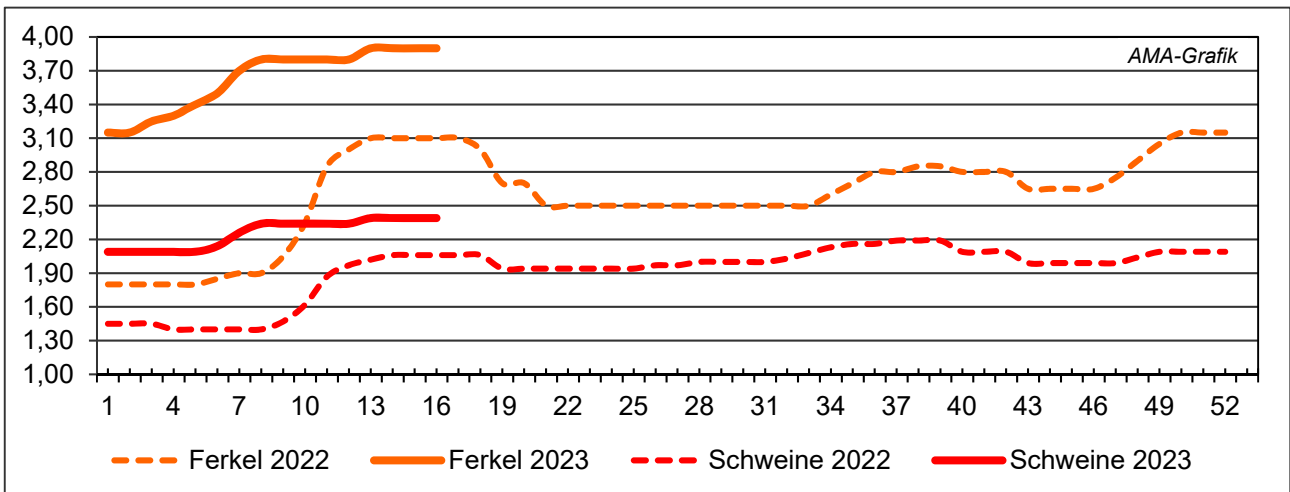
Quelle: AMA

**I) Schweinehälftenpreise (S-P) in EUR/kg, exkl. USt.**



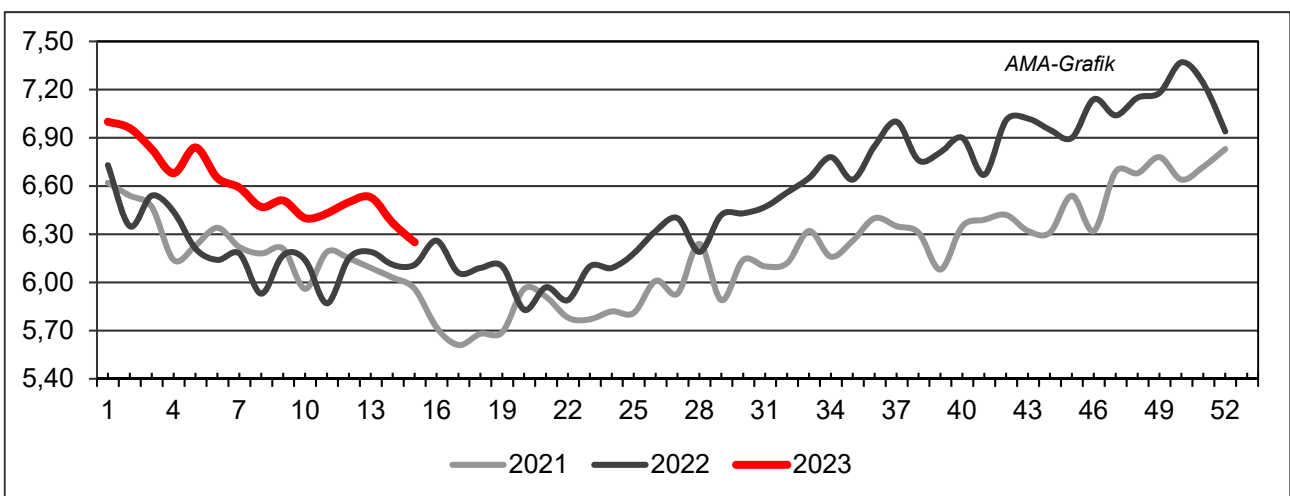
Quelle: AMA

**J) Vergleich der Notierungspreise für Ferkel bzw. Schweine in EUR/kg, exkl. USt.**



Quelle: Erzeugergemeinschaften

**K) Schlachtkälberpreise in EUR/kg, exkl. USt.**



Quelle: AMA

## V MARKT UND PREISE INTERNATIONAL

### L) EU-Preisspiegel für Schlachtvieh

#### 1) Rinder (EUR/100 kg Schlachtgewicht, kalt)

Woche bis:	Jungrinder R3			Jungtiere R3			Ochsen R3			Kühe O3			Kalbinnen R3		
	26.03.	02.04.	09.04.	26.03.	02.04.	09.04.	26.03.	02.04.	09.04.	26.03.	02.04.	09.04.	26.03.	02.04.	09.04.
Belgien	-	-	-	433,50	433,50	433,50	-	-	-	416,25	417,50	414,46	476,50	479,50	479,00
Bulgarien	-	-	-	-	-	-	-	-	-	381,64	349,96	339,43	-	-	-
Tschechien	-	-	-	474,62	485,08	476,07	-	-	-	360,75	359,78	365,44	406,53	417,52	419,69
Dänemark	467,11	475,45	471,65	444,82	443,37	455,28	455,16	443,77	443,73	408,03	414,78	413,94	450,32	463,50	455,01
Deutschland	-	-	-	499,21	487,21	481,12	504,56	508,06	494,14	433,74	429,33	429,28	495,43	487,67	484,93
Estland	-	-	-	-	-	-	-	-	-	381,66	382,50	381,45	-	-	-
Irland	514,29	519,05	515,87	510,37	510,63	510,69	526,49	526,23	527,78	451,90	451,34	454,83	529,54	529,27	530,92
Griechenland	-	-	-	423,59	423,59	423,59	-	-	-	265,17	265,17	265,17	-	-	-
Spanien	545,61	547,04	549,39	534,74	523,84	515,41	-	-	-	392,60	395,29	391,05	523,89	547,99	534,45
Frankreich	-	-	-	543,00	544,00	541,00	539,00	541,00	540,00	500,00	500,00	495,00	551,00	550,00	551,00
Kroatien	512,00	512,00	512,00	501,00	500,00	502,00	-	-	-	404,00	419,00	426,00	528,00	534,00	535,00
Italien	373,29	418,78	537,82	554,89	515,46	535,73	320,00	444,30	444,30	384,88	384,61	388,78	561,33	572,01	523,54
Zypern	-	-	-	-	-	-	-	-	-	-	-	-	-	-	-
Lettland	313,79	313,79	313,79	406,79	377,38	454,74	361,79	361,79	361,79	352,61	361,29	334,87	352,66	385,80	401,00
Litauen	-	-	-	406,86	413,24	422,42	-	-	-	379,38	385,36	383,21	402,96	391,89	386,01
Luxemburg	-	-	-	511,21	-	514,78	-	553,25	550,61	448,16	448,10	458,11	544,53	556,49	540,20
Ungarn	-	-	-	-	-	-	-	-	-	264,86	282,49	188,81	179,96	188,73	191,22
Malta	356,54	-	-	430,82	430,82	430,82	-	-	-	252,55	252,55	252,55	393,68	393,68	393,68
Niederlande	499,00	492,00	501,00	408,00	409,00	488,00	-	-	-	451,00	448,00	442,00	446,00	281,00	261,00
ÖSTERREICH	538,65	546,52	546,66	488,58	483,23	475,73	512,77	509,78	511,68	375,58	380,93	379,73	481,84	479,86	472,79
Polen	473,88	475,19	495,74	485,39	486,72	481,21	-	-	-	411,02	412,16	410,48	500,09	501,47	495,53
Portugal	474,48	479,22	478,28	526,93	520,31	510,69	450,00	650,00	650,00	341,71	367,03	342,43	502,26	509,01	505,62
Rumänien	-	-	-	469,04	457,15	480,55	408,56	406,82	407,51	386,83	394,98	385,12	400,51	457,67	426,53
Slowenien	354,68	354,68	479,68	474,61	473,88	470,07	489,68	489,68	489,68	313,24	336,85	329,52	463,19	441,13	458,17
Slowakei	-	-	-	491,48	486,04	-	-	-	-	275,09	283,81	256,71	-	-	-
Finnland	-	-	-	501,08	508,16	504,58	-	-	-	335,05	326,76	338,75	487,23	488,32	486,14
Schweden	541,60	528,11	516,98	521,56	512,48	510,27	517,00	504,93	515,48	477,27	467,97	472,31	510,11	504,13	504,79
<b>EU</b>	<b>532,38</b>	<b>535,87</b>	<b>538,44</b>	<b>482,64</b>	<b>505,66</b>	<b>501,66</b>	<b>513,72</b>	<b>524,74</b>	<b>525,51</b>	<b>421,38</b>	<b>435,04</b>	<b>432,03</b>	<b>512,28</b>	<b>523,64</b>	<b>519,60</b>

Quelle: [http://ec.europa.eu/agriculture/market-observatory/meat/beef/statistics\\_en.htm](http://ec.europa.eu/agriculture/market-observatory/meat/beef/statistics_en.htm), Europäische Kommission

## 2) Marktpreis für geschlachtete Schafe (EUR/100 kg)

	Woche bis:	19.03.2023	26.03.2023	02.04.2023	09.04.2023	Vorwoche ±
SCHWERE LÄMMER	Belgien	681,20	683,80	689,40	-	-
	Deutschland	807,67	796,33	797,93	824,06	26,13
	Spanien	717,75	721,73	724,09	724,70	0,61
	Frankreich	806,00	819,00	842,00	855,00	13,00
	Kroatien	914,74	914,74	938,32	907,97	-30,35
	Irland	640,51	654,49	675,73	684,70	8,97
	Italien	541,00	541,00	604,00	618,00	14,00
	Zypern	711,00	718,00	730,00	741,00	11,00
	Lettland	527,74	600,00	550,55	522,59	-27,96
	Litauen	-	619,84	570,77	-	-
	Ungarn	826,27	859,41	880,33	886,27	5,94
	Niederlande	606,62	581,52	628,51	633,02	4,51
	ÖSTERREICH	698,00	703,00	681,00	681,00	0,00
	Portugal	681,67	661,67	604,33	612,67	8,34
	Rumänien	304,90	304,60	303,30	-	-
	Slowenien	666,74	676,37	682,23	674,78	-7,45
	Finnland	580,67	580,67	549,92	549,92	0,00
	Schweden	752,81	757,38	768,76	754,32	-14,44
	EU	722,69	728,60	742,69	751,88	9,19
LEICHTE LÄMMER	Bulgarien	949,03	942,32	973,20	1.051,47	78,27
	Griechenland	-	-	-	-	-
	Spanien	733,15	737,86	738,66	738,69	0,03
	Kroatien	1.088,69	1.088,69	962,51	929,56	-32,95
	Italien	610,00	737,00	898,00	900,00	2,00
	Lettland	464,00	577,64	478,30	488,28	9,98
	Ungarn	871,84	909,33	923,24	942,76	19,52
	Portugal	801,35	783,77	821,32	825,41	4,09
	Slowenien	656,22	662,99	667,01	671,54	4,53
EU	697,53	720,05	747,26	747,67	0,41	

 Quelle: [http://ec.europa.eu/agriculture/sheep-goats/presentations/index\\_en.htm](http://ec.europa.eu/agriculture/sheep-goats/presentations/index_en.htm), Europäische Kommission

## 3) Schweine, Klasse S (EUR/100 kg Schlachtgewicht, kalt)

Woche bis:	19.03.2023	26.03.2023	02.04.2023	09.04.2023	Vorwoche ±
Belgien	227,77	227,31	233,68	233,94	0,26
Tschechien	232,23	233,21	235,66	237,35	1,69
Dänemark	185,09	189,05	194,77	194,75	-0,02
Deutschland	241,21	244,76	246,57	246,46	-0,11
Estland	219,15	217,69	221,82	220,15	-1,67
Spanien	251,18	254,56	251,58	260,13	8,55
Frankreich	243,00	250,00	254,00	254,00	0,00
Kroatien	227,00	232,00	237,00	232,00	-5,00
Irland	213,31	213,40	219,27	-	-
Lettland	228,78	231,21	240,47	246,04	5,57
Litauen	219,17	221,94	225,20	232,35	7,15
Luxemburg	239,21	239,78	244,02	244,40	0,38
Ungarn	232,74	239,16	246,21	246,39	0,18
Niederlande	210,08	211,59	214,90	214,87	-0,03
ÖSTERREICH	253,88	254,96	258,92	258,41	-0,51
Polen	234,17	239,64	243,78	243,30	-0,48
Portugal	260,12	263,51	266,04	266,74	0,70
Rumänien	233,91	231,61	233,49	235,07	1,58
Slowenien	258,36	259,14	265,10	263,04	-2,06
Slowakei	221,47	230,86	237,04	236,46	-0,58
Finnland	229,87	230,49	231,37	231,41	0,04
Schweden	228,37	230,27	228,03	228,08	0,05
<b>EU</b>	<b>235,77</b>	<b>239,24</b>	<b>240,96</b>	<b>243,43</b>	<b>2,47</b>

 Quelle: [http://ec.europa.eu/agriculture/market-observatory/meat/pigmeat/statistics\\_en.htm](http://ec.europa.eu/agriculture/market-observatory/meat/pigmeat/statistics_en.htm), Europäische Kommission



## 4) Schweine, Klasse E (EUR/100 kg Schlachtgewicht, kalt)

Woche bis:	19.03.2023	26.03.2023	02.04.2023	09.04.2023	Vorwoche ±
Belgien	218,40	218,22	223,85	223,10	-0,75
Bulgarien	263,74	264,42	268,53	276,16	7,63
Tschechien	226,15	227,92	230,53	232,49	1,96
Dänemark	179,05	182,87	188,86	188,85	-0,01
Deutschland	237,71	240,97	242,88	243,03	0,15
Estland	214,22	212,84	215,53	213,89	-1,64
Spanien	239,36	243,85	245,33	249,83	4,50
Frankreich	250,00	243,00	246,00	247,00	1,00
Kroatien	231,00	233,00	240,00	236,00	-4,00
Irland	213,01	213,35	219,19	-	-
Zypern	241,91	241,57	241,40	241,61	0,21
Lettland	241,69	240,77	253,72	252,24	-1,48
Litauen	227,02	230,51	235,56	240,48	4,92
Luxemburg	232,30	232,51	236,29	236,77	0,48
Ungarn	229,48	236,38	241,99	242,20	0,21
Niederlande	208,94	210,45	213,76	213,73	-0,03
ÖSTERREICH	242,15	243,50	247,52	247,47	-0,05
Polen	232,64	237,60	241,71	241,40	-0,31
Portugal	260,51	263,96	266,53	267,36	0,83
Rumänien	232,64	230,90	231,74	233,54	1,80
Slowenien	237,87	238,45	244,72	240,44	-4,28
Slowakei	232,17	235,72	239,54	236,17	-3,37
Finnland	223,52	223,98	225,40	224,55	-0,85
Schweden	225,53	227,50	224,92	224,28	-0,64
<b>EU</b>	<b>230,83</b>	<b>233,13</b>	<b>236,14</b>	<b>236,82</b>	<b>0,68</b>

Quelle: [http://ec.europa.eu/agriculture/market-observatory/meat/pigmeat/statistics\\_en.htm](http://ec.europa.eu/agriculture/market-observatory/meat/pigmeat/statistics_en.htm), Europäische Kommission

## 5) Ferkel (EUR/Stück)

Woche bis:	19.03.2023	26.03.2023	02.04.2023	09.04.2023	Vorwoche ±
Belgien	90,00	91,00	92,00	92,00	0,00
Dänemark	58,56	59,48	63,09	63,08	-0,01
Deutschland	84,70	84,80	87,40	87,60	0,20
Spanien	99,66	100,68	100,73	100,73	0,00
Frankreich	66,25	66,25	66,75	66,25	-0,50
Kroatien	80,20	93,60	93,60	96,00	2,40
Italien	109,50	111,38	113,78	113,78	0,00
Lettland	71,73	71,77	69,51	69,51	0,00
Ungarn	101,15	105,78	109,93	-	-
Niederlande	74,00	74,00	75,75	75,75	0,00
Portugal	88,00	88,00	88,00	88,00	0,00
Finnland	51,89	52,16	51,68	52,93	1,25
Schweden	86,00	85,25	86,58	87,33	0,75
<b>EU</b>	<b>84,82</b>	<b>85,62</b>	<b>87,02</b>	<b>87,26</b>	<b>0,24</b>

Quelle: [http://ec.europa.eu/agriculture/market-observatory/meat/pigmeat/statistics\\_en.htm](http://ec.europa.eu/agriculture/market-observatory/meat/pigmeat/statistics_en.htm), Europäische Kommission

## M) Preisentwicklung diverser Länder für Schlachtvieh

### 1) Deutschland gesamt: frei Schlachtstätte je kg SG in EUR ohne MwSt.

Woche bis:	26.03.2023	02.04.2023	09.04.2023	16.04.2023	Vorw. ±
Jungstiere U3	4,95	4,83	4,76	4,76	0,00
Jungstiere R3	4,89	4,78	4,72	4,73	0,01
Jungstiere O3	4,69	4,52	4,49	4,49	0,00
Kalbinnen R3	4,86	4,78	4,75	4,76	0,01
Kühe R3	4,38	4,36	4,35	4,36	0,01
Kühe O3	4,25	4,21	4,21	4,22	0,01
Kälber E-P	5,51	5,71	5,41	5,29	-0,12
Schweine S	2,40	2,42	2,42	2,42	0,00
Schweine E	2,36	2,38	2,38	2,38	0,00
Lämmer, pauschal	7,81	7,82	8,08	8,12	0,04

Quelle: Bundesministerium für Ernährung, Landwirtschaft und Verbraucherschutz (BLE, Deutschland)

### 2) Preise frei Schlachtstätte in Bayern\*) (EUR/kg Schlachtgewicht)

Woche bis:	26.03.2023	02.04.2023	09.04.2023	16.04.2023	Vorw. ±
Jungstiere U3	4,90	4,81	4,73	4,71	-0,02
Jungstiere R3	4,86	4,76	4,70	4,68	-0,02
Jungstiere E-P	4,85	4,78	4,71	4,69	-0,02
Kalbinnen U3	4,82	4,77	4,71	4,70	-0,01
Kalbinnen R3	4,79	4,73	4,68	4,68	0,00
Kalbinnen E-P	4,69	4,64	4,57	4,58	0,01
Kühe U3	4,58	4,57	4,55	4,55	0,00
Kühe R3	4,38	4,37	4,35	4,35	0,00
Kühe E-P	4,22	4,18	4,17	4,15	-0,02
Schweine E	2,35	2,37	2,37	2,37	0,00
Schweine S-P	2,36	2,39	2,38	2,39	0,01

\*) Abrechnung erfolgt bei Rindern und Schweinen nach Warmgewicht

Quelle: Bayerischer Bauernverband

### 3) Italien: Marktbericht Markt Modena - Preise in EUR/kg LG (exkl. USt.)

Nutzkälber/Einsteller	20.03.2023	27.03.2023	03.04.2023	11.04.2023	17.04.2023
Nutzkälber/Fleischrasse Extra Qual.	4,30-5,00	4,35-5,05	4,35-5,05	4,35-5,05	4,50-5,20
Nutzkälber/Fleischrasse	2,43-3,20	2,48-3,25	2,48-3,25	2,48-3,25	2,63-3,40
Einsteller/Limousin	3,89-4,02	3,89-4,02	3,89-4,02	3,89-4,02	3,89-4,02
Einsteller/Kreuzungen	3,59-3,70	3,59-3,70	3,59-3,70	3,59-3,70	3,59-3,70
Schlachtrinder/Jungstiere	20.03.2023	27.03.2023	03.04.2023	11.04.2023	17.04.2023
Limousin	3,76-3,83	3,76-3,83	3,76-3,83	3,76-3,83	3,76-3,83
Charolais u. Kreuzungen Extra Qual.	3,57-3,65	3,57-3,65	3,57-3,65	3,55-3,65	3,52-3,62
Schwarzbunte 1. Qual.	2,26-2,36	2,26-2,36	2,26-2,36	2,24-2,34	2,24-2,34
Schlachtrinder/Kalbinnen	20.03.2023	27.03.2023	03.04.2023	11.04.2023	17.04.2023
Limousin	3,66-3,71	3,66-3,71	3,66-3,71	3,66-3,71	3,66-3,71
Fleischrasse u. Kreuzungen	3,42-3,47	3,42-3,47	3,42-3,47	3,42-3,47	3,42-3,47

Quelle: www.borsamercimodena.it, Borsa Merci di Modena

## Marktbericht Markt Modena - Fleischpreise in EUR/kg

Jungstierfleisch/Hälften	20.03.2023	27.03.2023	03.04.2023	11.04.2023	17.04.2023
Extra Qualität	7,14-7,34	7,14-7,34	7,14-7,34	7,14-7,34	7,14-7,34
1. Qualität	6,69-7,19	6,69-7,19	6,69-7,19	6,69-7,19	6,64-7,14
2. Qualität	6,24-6,59	6,24-6,59	6,24-6,59	6,20-6,55	6,15-6,50
Kalbinnenfleisch/Hälften	20.03.2023	27.03.2023	03.04.2023	11.04.2023	17.04.2023
Extra Qualität	6,85-7,02	6,85-7,02	6,85-7,02	6,85-7,02	6,85-7,02
1. Qualität	6,30-6,60	6,30-6,60	6,30-6,60	6,30-6,60	6,30-6,60
2. Qualität	6,10-6,30	6,10-6,30	6,10-6,30	6,10-6,30	6,10-6,30

Quelle: [www.borsamermodena.it](http://www.borsamermodena.it), Borsa Merci di Modena

### 4) Italien: Richtpreis Schlachtschweine in EUR/kg

Notierung vom:	30.03.2023	06.04.2023	13.04.2023
Schlachtschweine 130 - 144 kg LG	1,94	1,94	1,95

Quelle: [www.listinicum.it](http://www.listinicum.it), Commissione Unica Nazionale

### 5) Niederlande: Schweine und Ferkel in EUR/kg

Woche bis:	09.04.2023	16.04.2023	23.04.2023
Vion, ab Hof, inkl. USt., in EUR/kg SG Basispreis 56 % MFA, Typ A, 78 - 100 kg	2,38	2,38	2,38
Ferkel (BestPigletPrice), EUR/Stück	77,00	77,00	77,50

Quelle: VDE Varkenshandel

### 6) Dänemark: Produzentenpreise

Woche bis:	09.04.2023	16.04.2023	23.04.2023
Schlachtschweine, 61 % MFA in EUR/kg	1,74	1,78	1,81

Quelle: Danish Crown

### 7) Frankreich: Schweine in EUR/kg SG, ab Hof

Woche bis:	09.04.2023	16.04.2023	23.04.2023
Bretagne, 56 % Fleischanteil Montag	2,379	2,379	2,352
Donnerstag	2,379	2,369	-

Quelle: [www.marche-porc-breton.com](http://www.marche-porc-breton.com), Marché du Porc Breton

### 8) Spanien: Mercolleida, Notierungen in EUR

Notierung vom:	30.03.2023	06.04.2023	13.04.2023
Schweine in EUR/kg LG (Cerdo Selecto)	2,04	2,04	2,04
Ferkel (20 kg) in EUR/Stück (Precio Base Lleida)	91,00	91,00	91,00

Quelle: ANAFRIC

Der Marktbericht Vieh und Fleisch erscheint wöchentlich.

Dieser Bericht ist auf der Webseite der  
Agrarmarkt Austria ([www.ama.at](http://www.ama.at)) im Internet verfügbar.

Die nächste Ausgabe wird voraussichtlich am 27. April 2023 erscheinen.

### **Impressum**

Informationen gemäß § 5 E-Commerce Gesetz und Offenlegung gemäß § 25 Mediengesetz

Medieninhaber, Herausgeber, Vertrieb: Agrarmarkt Austria

Redaktion: GB I/Abt. 3 – Referat 08

Dresdner Straße 70

1200 Wien

UID-Nr.: ATU16305503

Telefon: +43 50 3151-248

Fax: +43 50 3151-396

E-Mail: [preismeldungen@ama.gv.at](mailto:preismeldungen@ama.gv.at)

Vertretungsbefugt:

- Mag.<sup>a</sup> Lena Karasz, Vorstandsmitglied für den Geschäftsbereich I
- Dipl.-Ing. Günter Griesmayr, Vorstandsvorsitzender und Vorstandsmitglied für den Geschäftsbereich II

Die Agrarmarkt Austria ist eine gemäß § 2 AMA-Gesetz 1992, BGBl. Nr. 376/1992, eingerichtete juristische Person öffentlichen Rechts, deren Aufgaben in § 3 leg. cit. festgelegt sind. Sie unterliegt gemäß § 25 leg. cit. der Aufsicht des gemäß Bundesministeriengesetz 1986, BGBl. Nr. 76/1986, für Landwirtschaft zuständigen Mitglieds der Bundesregierung.

Hersteller: Eigendruck

Bildnachweis: [www.pixabay.com](http://www.pixabay.com)

Verlagsrechte: Die in dieser Broschüre veröffentlichten Beiträge sind urheberrechtlich geschützt. Alle Rechte sind vorbehalten. Nachdruck und Auswertung der von der AGRARMARKT AUSTRIA erhobenen Daten sind mit Quellenangabe gestattet. Alle Angaben ohne Gewähr.

Im Sinne des Gleichheitsgrundsatzes haben die Ausführungen in gleicher Weise für alle Geschlechter Geltung.