



**AMA**  
**AgrarMarkt Austria**

Dresdner Straße 70, 1200 Wien

K-Ö  
Gemäß des § 3 Abs. 1 Z 1 des AMA-Gesetzes 1992 (BGBl. Nr. 376/1992 i. d. g. F.)  
Quality Austria - Zertifiziertes Qualitätsmanagement-System nach ONORM EN ISO 9001 REG. Nr. 01537/0  
CIS - Zertifiziertes Informationssicherheits-Managementsystem nach ISO/IEC 27001 REG Nr. 35/0

[www.ama.at](http://www.ama.at)



# Marktbericht

VIEH UND FLEISCH | 13. Woche | 24.03.2014 – 30.03.2014

13. AUSGABE 2014

Marktübersicht

Preisbericht Österreich

Preisentwicklung Schlachtvieh

Markt und Preise international

# **I N H A L T**

|                 |   |           |
|-----------------|---|-----------|
| <b>I.....</b>   | <b>MARKTÜBERSICHT.....</b>  | <b>3</b>  |
| <b>II.....</b>  | <b>PREISBERICHT ÖSTERREICH.....</b>                                   | <b>4</b>  |
|                 | A) Preisbericht.....  | 4         |
|                 | B) Preisbericht – Zukauf EU.....                                      | 7         |
| <b>III.....</b> | <b>MARKT ÖSTERREICH.....</b>  | <b>8</b>  |
|                 | C) Daten aus der Rinderdatenbank.....                                 | 8         |
|                 | D) Vermarktung von Nutzkälbern und Einstellrindern in Österreich..... | 9         |
|                 | E) Zuchtrinderverkäufe.....   | 9         |
| <b>IV.....</b>  | <b>GRAFIK ÖSTERREICH.....</b>   | <b>10</b> |
|                 | F) Schlachtstierpreise (E-P).....                                     | 10        |
|                 | G) Schlachtkalbinnenpreise (E-P).....                                 | 10        |
|                 | H) Schlachtkuhpreise (E-P).....                                       | 10        |
|                 | I) Schweinehälftenpreise (S-P).....                                   | 11        |
|                 | J) Vergleich der Notierungspreise für Ferkel bzw. Schweine.....       | 11        |
|                 | K) Schlachtkälberpreise.....  | 11        |
| <b>V.....</b>   | <b>MARKT UND PREISE INTERNATIONAL.....</b>                            | <b>12</b> |
|                 | L) EU-Preisspiegel für Schlachtvieh.....                              | 12        |
|                 | M) Preisentwicklung diverser Länder für Schlachtvieh in Euro.....     | 15        |
|                 | N) Erstattungen für Exporte nach Drittländern.....                    | 16        |

## I MARKTÜBERSICHT

### **Schlachtrinderpreise uneinheitlich**

Der durchschnittliche Auszahlungspreis der Schlachthöfe (E-P) für Jungstiere sinkt in der Berichtswoche um 1 Cent je kg. Es kommt zu einem Preis von EUR 3,77 je kg. Dieser liegt um 4,3 % unter dem Niveau des Vorjahres.

Für Schlachtkühe wird um 3 Cent je kg mehr bezahlt. Der Preis liegt derzeit bei EUR 2,73 je kg und um 10,5 % unter dem Vorjahresniveau.

Der Preis für Kalbinnen sinkt in der Berichtswoche um 2 Cent je kg. Dieser Durchschnittspreis liegt derzeit bei EUR 3,54 je kg und um 1,1 % unter der Linie des Vorjahres.

Bei Schlachtkälbern sinkt der Preis um 14 Cent auf EUR 5,25 je kg. Im Vergleich zur Vorjahreswoche ergibt das ein Minus von 10,4 %.

### **Preiserwartungen für die 14. KW:**

Laut Österreichischer Rinderbörse sind Angebot und Nachfrage bei heimischen Jungstieren regional uneinheitlich. Die Preise geben etwas nach, mit der Schlachthofwirtschaft konnte keine Einigung über die Notierung erzielt werden. Bei weiblichen Schlachtrindern bleibt auch am Ende des Milchwirtschaftsjahres das Angebot knapp. Die Preise für Kalbinnen und Kühe tendieren seitwärts. Bei Schlachtkälbern belebt das Ostergeschäft die Nachfrage, das Angebot ist stabil und die Preise ziehen leicht an.

Bei Jungstieren ist das Angebot EU-weit ausreichend. Die Frischfleischnachfrage zeigt sich impulslos. Die Preise tendieren meist etwas schwächer. Bei weiblichen Schlachtrindern bleibt das Angebot in fast allen Ländern knapp, die Preise sind stabil bis leicht steigend.

### **Schweinenotierung in Zukunft am Mittwoch**

Der Durchschnittspreis (S-P) für Schlachtschweine sinkt in der Berichtswoche um 3 Cent je kg. Dieser liegt derzeit bei EUR 1,65 je kg und um 3,5 % unter dem Vorjahrespreis. Laut Österreichischer Schweinebörse sind die heimischen Schlachtbetriebe in der Berichtswoche ausreichend gut versorgt. Das Geschäft auf dem Fleischmarkt bleibt allerdings unter den Erwartungen. Trotz der für die Jahreszeit warmen Temperaturen halten sich die Grillaktivitäten noch in Grenzen. Die Notierung bleibt in der 14. KW bei EUR 1,58, in der 15. KW steigt sie um 4 Cent auf EUR 1,62 je kg.

Auf dem heimischen Schweinemarkt ist die Stimmung überwiegend positiv. Nach deutschem Vorbild wird die Festlegung der Preisnotierung auch in Österreich von Freitag auf Mittwoch vorverlegt.

Der Preis für Zuchtsauen bleibt in der Berichtswoche unverändert bei EUR 1,29 je kg. Im Vergleich zu 2013 ergibt sich ein Plus von 0,8 %.

### **Gute Ferkelnachfrage**

Seit Wochen trifft auf den europäischen Ferkelmärkten ein knappes Angebot auf eine gute Nachfrage. Nachdem die Notierungen in den letzten Wochen mehr oder weniger willkürlich nach oben und unten korrigiert wurden, scheint sich nun die Preisbildung wieder mehr an der Marktsituation zu orientieren. In Deutschland und in vielen anderen Ländern tendieren die Preise seitwärts bis aufwärts. Der österreichische Ferkelmarkt bleibt bei deutlich unterdurchschnittlichem Angebot sehr gut nachgefragt. Die Notierung beträgt unverändert EUR 2,65 je kg. Da sich damit der Vorsprung zu deutschen Ferkeln leicht verringert, sollten die heimischen Preise weiterhin eine zumindest stabile Tendenz aufweisen.

### **EU-Schweinemarkt: Angebot deutlich geringer als im Vorjahr**

Der EU-Schweinemarkt präsentiert sich weiterhin eher uneinheitlich. Allerdings liegt das Angebot europaweit deutlich (im Schnitt 2 – 3 %) unter dem Vorjahresniveau, wodurch insgesamt ein leichter Aufwärtstrend entsteht. Nach den starken Sprüngen der letzten Wochen stabilisieren sich die Preise in Deutschland in der 14. Kalenderwoche. In weiterer Folge steigt der erstmals schon am Mittwoch fixierte Vereinigungspreis für den Zeitraum 3. bis 9. April um 6 Cent je kg. Die Notierungen in Spanien und Frankreich legen um 3 bis 4 Cent je kg zu.

## II PREISBERICHT ÖSTERREICH

### A) Preisbericht für die 13. Woche 2014, das ist der Zeitraum vom 24. März 2014 bis 30. März 2014

#### 1) Frei Rampe Preise (EUR/kg, exkl. USt) und Umsatzmengen (Stück) der meldepflichtigen Schlachthöfe

|                                 | 12. Woche 2014 |        | 13. Woche 2014 |        | Vorwoche ± | 13. KW 13 |
|---------------------------------|----------------|--------|----------------|--------|------------|-----------|
|                                 | EUR/kg         | Stück  | EUR/kg         | Stück  | EUR/kg     | EUR/kg    |
| <b>Österreich <sup>1)</sup></b> |                |        |                |        |            |           |
| Jungstiere U3                   | 3,81           | 876    | 3,82           | 985    | 0,01       | 3,95      |
| Jungstiere R3                   | 3,76           | 321    | 3,76           | 323    | 0,00       | 3,92      |
| Jungstiere E-P                  | 3,78           | 3.038  | 3,77           | 3.358  | -0,01      | 3,94      |
| Ochsen U3                       | 3,93           | 37     | 3,87           | 26     | -0,06      | 4,21      |
| Ochsen R3                       | 3,83           | 105    | 3,81           | 87     | -0,02      | 4,02      |
| Ochsen E-P                      | 3,79           | 263    | 3,74           | 233    | -0,05      | 4,05      |
| Kühe R3                         | 2,87           | 343    | 2,87           | 336    | 0,00       | 3,17      |
| Kühe O3                         | 2,63           | 104    | 2,62           | 193    | -0,01      | 3,02      |
| Kühe E-P                        | 2,70           | 1.880  | 2,73           | 2.127  | 0,03       | 3,05      |
| Kalbinnen U3                    | 3,67           | 234    | 3,69           | 220    | 0,02       | 3,70      |
| Kalbinnen R3                    | 3,58           | 255    | 3,59           | 283    | 0,01       | 3,59      |
| Kalbinnen E-P                   | 3,56           | 847    | 3,54           | 908    | -0,02      | 3,58      |
| Schweine S <sup>2)</sup>        | 1,72           | 48.239 | 1,69           | 49.656 | -0,03      | 1,76      |
| Schweine E <sup>2)</sup>        | 1,60           | 22.209 | 1,57           | 22.175 | -0,03      | 1,63      |
| Schweine U <sup>2)</sup>        | 1,39           | 1.164  | 1,36           | 1.180  | -0,03      | 1,42      |
| Schweine S-P <sup>2)</sup>      | 1,68           | 71.631 | 1,65           | 73.031 | -0,03      | 1,71      |
| Z-Sauen                         | 1,29           | 973    | 1,29           | 895    | 0,00       | 1,28      |
| Kälber E-P <sup>3)</sup>        | 5,39           | 606    | 5,25           | 499    | -0,14      | 5,86      |
| Jungrinder E-P <sup>3)</sup>    | 4,41           | 190    | 4,42           | 212    | 0,01       | 4,47      |

Quelle: Meldungen der Schlachthöfe gem. § 3 (3) Vieh-Meldeverordnung

|                              | 12. Woche 2014 |        | 13. Woche 2014 |        | Vorwoche ± | 13. KW 13 |
|------------------------------|----------------|--------|----------------|--------|------------|-----------|
|                              | EUR/kg         | Stück  | EUR/kg         | Stück  | EUR/kg     | EUR/kg    |
| <b>Niederösterreich</b>      |                |        |                |        |            |           |
| Jungstiere U3                | 3,80           | 241    | 3,78           | 299    | -0,02      | 3,96      |
| Jungstiere R3                | 3,74           | 87     | 3,73           | 89     | -0,01      | 3,86      |
| Jungstiere E-P               | 3,76           | 750    | 3,76           | 924    | 0,00       | 3,92      |
| Ochsen U3                    | -              | -      | -              | -      | -          | -         |
| Ochsen R3                    | -              | -      | -              | -      | -          | -         |
| Ochsen E-P <sup>4)</sup>     | -              | -      | -              | -      | -          | -         |
| Kühe R3                      | 2,89           | 82     | 2,83           | 74     | -0,06      | 3,12      |
| Kühe O3                      | 2,49           | 26     | 2,59           | 37     | 0,10       | 3,04      |
| Kühe E-P                     | 2,68           | 423    | 2,71           | 426    | 0,03       | 3,07      |
| Kalbinnen U3                 | 3,65           | 52     | 3,67           | 62     | 0,02       | 3,58      |
| Kalbinnen R3                 | 3,49           | 66     | 3,55           | 56     | 0,06       | 3,48      |
| Kalbinnen E-P                | 3,55           | 251    | 3,58           | 235    | 0,03       | 3,53      |
| Schweine S <sup>2)</sup>     | 1,72           | 8.621  | 1,69           | 8.274  | -0,03      | 1,74      |
| Schweine E <sup>2)</sup>     | 1,59           | 3.484  | 1,57           | 3.432  | -0,02      | 1,62      |
| Schweine U <sup>2)</sup>     | 1,38           | 218    | 1,35           | 223    | -0,03      | 1,41      |
| Schweine S-P <sup>2)</sup>   | 1,67           | 12.329 | 1,65           | 11.935 | -0,02      | 1,70      |
| Z-Sauen                      | 1,29           | 177    | 1,29           | 177    | 0,00       | 1,28      |
| Kälber E-P <sup>3)</sup>     | -              | -      | -              | -      | -          | -         |
| Jungrinder E-P <sup>3)</sup> | -              | -      | -              | -      | -          | -         |

Quelle: Meldungen der Schlachthöfe gem. § 3 (3) Vieh-Meldeverordnung

**Frei Rampe Preise (EUR/kg, exkl. USt) und Umsatzmengen (Stück) der meldepflichtigen Schlachthöfe**

|                              | 12. Woche 2014 |        | 13. Woche 2014 |        | Vorwoche ± | 13. KW 13 |
|------------------------------|----------------|--------|----------------|--------|------------|-----------|
|                              | EUR/kg         | Stück  | EUR/kg         | Stück  | EUR/kg     | EUR/kg    |
| <b>Oberösterreich</b>        |                |        |                |        |            |           |
| Jungstiere U3                | 3,83           | 420    | 3,85           | 466    | 0,02       | 3,94      |
| Jungstiere R3                | 3,78           | 169    | 3,78           | 166    | 0,00       | 3,96      |
| Jungstiere E-P               | 3,80           | 1.470  | 3,79           | 1.610  | -0,01      | 3,95      |
| Ochsen U3                    | -              | -      | -              | -      | -          | -         |
| Ochsen R3                    | -              | -      | -              | -      | -          | -         |
| Ochsen E-P <sup>4)</sup>     | -              | -      | -              | -      | -          | -         |
| Kühe R3                      | 2,88           | 130    | 2,84           | 117    | -0,04      | 3,19      |
| Kühe O3                      | 2,72           | 31     | 2,66           | 55     | -0,06      | 2,96      |
| Kühe E-P                     | 2,76           | 668    | 2,76           | 764    | 0,00       | 3,07      |
| Kalbinnen U3                 | 3,74           | 109    | 3,77           | 98     | 0,03       | 3,68      |
| Kalbinnen R3                 | 3,67           | 125    | 3,66           | 145    | -0,01      | 3,62      |
| Kalbinnen E-P                | 3,64           | 365    | 3,62           | 436    | -0,02      | 3,59      |
| Schweine S <sup>2)</sup>     | 1,73           | 18.196 | 1,71           | 19.045 | -0,02      | 1,78      |
| Schweine E <sup>2)</sup>     | 1,62           | 8.176  | 1,59           | 8.115  | -0,03      | 1,66      |
| Schweine U <sup>2)</sup>     | 1,41           | 319    | 1,39           | 366    | -0,02      | 1,45      |
| Schweine S-P <sup>2)</sup>   | 1,69           | 26.695 | 1,67           | 27.528 | -0,02      | 1,74      |
| Z-Sauen                      | 1,30           | 303    | 1,31           | 280    | 0,01       | 1,31      |
| Kälber E-P <sup>3)</sup>     | -              | -      | -              | -      | -          | -         |
| Jungrinder E-P <sup>3)</sup> | -              | -      | -              | -      | -          | -         |

Quelle: Meldungen der Schlachthöfe gem. § 3 (3) Vieh-Meldeverordnung

|                              | 12. Woche 2014 |        | 13. Woche 2014 |        | Vorwoche ± | 13. KW 13 |
|------------------------------|----------------|--------|----------------|--------|------------|-----------|
|                              | EUR/kg         | Stück  | EUR/kg         | Stück  | EUR/kg     | EUR/kg    |
| <b>Steiermark</b>            |                |        |                |        |            |           |
| Jungstiere U3                | 3,81           | 127    | 3,81           | 154    | 0,00       | 3,98      |
| Jungstiere R3                | 3,75           | 39     | 3,76           | 50     | 0,01       | 3,92      |
| Jungstiere E-P               | 3,79           | 429    | 3,78           | 434    | -0,01      | 3,96      |
| Ochsen U3                    | -              | -      | -              | -      | -          | -         |
| Ochsen R3                    | -              | -      | -              | -      | -          | -         |
| Ochsen E-P <sup>4)</sup>     | -              | -      | -              | -      | -          | -         |
| Kühe R3                      | 2,89           | 53     | 2,95           | 57     | 0,06       | 3,17      |
| Kühe O3                      | 2,64           | 17     | 2,62           | 26     | -0,02      | -         |
| Kühe E-P                     | 2,75           | 226    | 2,80           | 263    | 0,05       | 3,11      |
| Kalbinnen U3                 | 3,55           | 45     | 3,64           | 33     | 0,09       | 3,95      |
| Kalbinnen R3                 | 3,46           | 28     | 3,51           | 39     | 0,05       | 3,64      |
| Kalbinnen E-P                | 3,45           | 111    | 3,47           | 99     | 0,02       | 3,74      |
| Schweine S <sup>2)</sup>     | 1,71           | 20.217 | 1,68           | 20.988 | -0,03      | 1,74      |
| Schweine E <sup>2)</sup>     | 1,59           | 10.023 | 1,56           | 10.171 | -0,03      | 1,62      |
| Schweine U <sup>2)</sup>     | 1,38           | 592    | 1,35           | 567    | -0,03      | 1,41      |
| Schweine S-P <sup>2)</sup>   | 1,67           | 30.841 | 1,63           | 31.737 | -0,04      | 1,70      |
| Z-Sauen                      | 1,28           | 477    | 1,28           | 420    | 0,00       | 1,28      |
| Kälber E-P <sup>3)</sup>     | -              | -      | -              | -      | -          | -         |
| Jungrinder E-P <sup>3)</sup> | -              | -      | -              | -      | -          | -         |

1) Inkl. Salzburg und Kärnten, aus Datenschutzgründen können diese Preise und Umsatzmengen nicht veröffentlicht werden.

2) Abrechnung erfolgt nach Warmgewicht.

3) Inkl. Tirol und Vorarlberg, aus Datenschutzgründen können Bundesländerpreise und Umsatzmengen nicht veröffentlicht werden.

4) Aus Datenschutzgründen können Bundesländerwerte der einzelnen Qualitätsklassen nicht veröffentlicht werden.

Quelle: Meldungen der Schlachthöfe gem. § 3 (3) Vieh-Meldeverordnung

**2) Notierungspreise in EUR/kg (exkl. USt.):**

|  | 12. Woche 2014 | 13. Woche 2014 | 14. Woche 2014 | 15. Woche 2014 |
|--|----------------|----------------|----------------|----------------|
| Mastschw. 56% MFA (notiert frei Rampe) | 1,61           | 1,58           | 1,58           | 1,62           |
| Zuchten (notiert frei Rampe)           | 1,39           | 1,39           | 1,39           | 1,39           |
| ÖHYB-Ferkel bis 25 kg                  | 2,65           | 2,65           | 2,65           | -              |

Quelle: Erzeugergemeinschaften

**3) Schafpreise in EUR/kg (exkl. USt.) für Frischware:**

|                              | 10. Woche 2014 | 11. Woche 2014 | 12. Woche 2014 | 13. Woche 2014 |
|------------------------------|----------------|----------------|----------------|----------------|
| Schlachtlämmer (17-22 kg SG) | 5,29           | 5,31           | 5,36           | 5,25           |

Quelle: Meldungen von Schlachtbetrieben und Verbänden gem. § 3 (3 + 4) Vieh-Meldeverordnung

**4) Verkaufspreise für Schafe in EUR/kg (exkl. USt.) für die 13. Woche 2014:**

| Lebendpreis                     | Stück | Gesamtgewicht | Durchschnittspreis |
|---------------------------------|-------|---------------|--------------------|
| Lämmer Kategorie I              | 773   | 29.681,00     | 2,16               |
| Lämmer Kategorie I (Bio)        | 46    | 2.102,00      | 2,45               |
| Lämmer Kategorie II / III       | 193   | 7.616,00      | 1,81               |
| Lämmer Kategorie II / III (Bio) | -     | -             | -                  |
| Altschafe / Altwidder           | 131   | 9.233,00      | 0,62               |
| Altziegen / Altböcke            | 15    | 914,00        | 0,76               |
| Kitze                           | 70    | 1.046,00      | 2,31               |
| Kitze (Bio)                     | -     | -             | -                  |
| Fleischpreise                   | Stück | Gesamtgewicht | Durchschnittspreis |
| Lämmer Kategorie I              | 235   | 4.800,87      | 5,16               |
| Lämmer Kategorie I (Bio)        | 231   | 5.025,56      | 5,69               |
| Lämmer Kategorie II / III       | -     | -             | -                  |
| Altschafe / Altwidder           | -     | -             | -                  |
| Kitze                           | -     | -             | -                  |
| Kitze (Bio)                     | 74    | 607,10        | 5,89               |

Quelle: Österreichische Schaf- und Ziegenbörse reg. Gen. m. b. H.

**5) Preis- bzw. Markterwartungen für Schlachtrinder in EUR/kg, exkl. USt.:**

|                        | 13. Woche 2014 | 14. Woche 2014 |
|------------------------|----------------|----------------|
| Jungstiere HK R2/3     | 3,51           | *)             |
| Kalbin HK R2/3         | 3,23           | 3,23           |
| Kuh HK R2/3            | 2,41           | 2,41           |
| Schlachtkälber HK R2/3 | 5,05           | 5,15           |

\*) keine Notierung

 Quelle: [www.rinderboerse.at](http://www.rinderboerse.at)
**6) Marktpreise für Futtermittelmischungen in EUR/100kg ohne USt. – frei Betrieb:**

|   | Jänner 2014 | Februar 2014 | ± Vormonat | Feb. 2013 |
|---|-------------|--------------|------------|-----------|
| Rinderfutter (18% Eiweiß, Energiestufe 4) | 26,94       | 27,02        | 0,08       | 31,05     |
| Schweinemastfutter (Alleinfutter)         | 28,51       | 28,41        | -0,10      | 34,21     |

Quelle: AMA

## B) Preisbericht – Zukauf EU\* für den Monat Februar 2014, das ist der Zeitraum vom 03. Februar 2014 bis 02. März 2014

### 1) Preise (EUR/kg, exkl. USt.) und Umsatzmengen (Stück) der meldepflichtigen Schlachthöfe

|                    | Jänner 2014 |        | Februar 2014 |        | ± Vormonat | Feb. 2013 |
|--------------------|-------------|--------|--------------|--------|------------|-----------|
|                    | EUR/kg      | Stück  | EUR/kg       | Stück  | EUR/kg     | EUR/kg    |
| <b>Deutschland</b> |             |        |              |        |            |           |
| Stierfleisch E-P   | 3,40        | 12     | 3,20         | 1      | -0,20      | 3,16      |
| Kühe E-P           | 2,27        | 3      | 1,78         | 3      | -0,49      | -         |
| Schweine S-P **    | 1,57        | 29.950 | 1,58         | 28.585 | 0,01       | 1,68      |
| <b>Slowenien</b>   |             |        |              |        |            |           |
| Jungstiere E-P     | 3,51        | 430    | 3,42         | 361    | -0,09      | 3,78      |
| Stierfleisch E-P   | 3,35        | 79     | 3,22         | 63     | -0,13      | 3,63      |
| Kühe E-P           | 2,43        | 806    | 2,49         | 660    | 0,06       | 2,84      |
| Kalbinnen E-P      | 3,36        | 219    | 3,38         | 221    | 0,02       | 3,45      |
| Schweine S-P **    | 1,55        | 1.425  | 1,55         | 2.244  | 0,00       | 1,62      |
| <b>Tschechien</b>  |             |        |              |        |            |           |
| Jungstiere E-P     | 3,33        | 2.081  | 3,32         | 1.896  | -0,01      | 3,64      |
| Stierfleisch E-P   | 3,20        | 238    | 3,21         | 136    | 0,01       | 3,51      |
| Kühe E-P           | 2,51        | 2.132  | 2,52         | 1.533  | 0,01       | 2,99      |
| Kalbinnen E-P      | 2,97        | 403    | 3,04         | 304    | 0,07       | 3,30      |
| Schweine S-P **    | 1,47        | 801    | 1,52         | 1.751  | 0,05       | 1,64      |
| <b>Slowakei</b>    |             |        |              |        |            |           |
| Jungstiere E-P     | 3,17        | 204    | 3,31         | 313    | 0,14       | 3,58      |
| Stierfleisch E-P   | 2,95        | 87     | 3,12         | 75     | 0,17       | 3,32      |
| Kühe E-P           | 2,33        | 768    | 2,36         | 635    | 0,03       | 2,85      |
| Kalbinnen E-P      | 2,58        | 93     | 2,57         | 65     | -0,01      | 2,99      |
| <b>Ungarn</b>      |             |        |              |        |            |           |
| Jungstiere E-P     | 3,35        | 596    | 3,27         | 534    | -0,08      | 3,46      |
| Stierfleisch E-P   | 3,11        | 78     | 3,25         | 97     | 0,14       | 3,41      |
| Kühe E-P           | 2,45        | 252    | 2,41         | 533    | -0,04      | 2,85      |
| Kalbinnen E-P      | 3,18        | 124    | 3,19         | 152    | 0,01       | 3,45      |
| Schweine S-P **    | 1,55        | 5.606  | 1,55         | 5.091  | 0,00       | 1,64      |
| <b>Rumänien</b>    |             |        |              |        |            |           |
| Stierfleisch E-P   | 3,40        | 22     | -            | -      | -          | 3,45      |
| <b>Dänemark</b>    |             |        |              |        |            |           |
| Stierfleisch E-P   | 3,00        | 1      | -            | -      | -          | -         |
| Schweine S-P **    | 1,55        | 180    | 1,52         | 719    | -0,03      | 1,64      |
| <b>Frankreich</b>  |             |        |              |        |            |           |
| Kühe E-P           | 2,00        | 1      | -            | -      | -          | 2,43      |
| <b>Italien</b>     |             |        |              |        |            |           |
| Kühe E-P           | 2,55        | 1      | -            | -      | -          | -         |
| <b>Kroatien</b>    |             |        |              |        |            |           |
| Schweine S-P **    | 1,55        | 341    | -            | -      | -          | -         |

\* Schlachttiere wurden aus EU-Staaten lebend zugekauft und in Österreich geschlachtet.

\*\* Abrechnung erfolgt nach Warmgewicht.

Quelle: Meldungen der Schlachthöfe gem. § 3 (3) Vieh-Meldeverordnung

### III MARKT ÖSTERREICH

#### C) Daten aus der Rinderdatenbank

| 2014  |        | Jän.   | Feb.   | März | April | Mai  | Juni | Juli  | Aug. | Sept. | Okt. | Nov. | Dez. | Jahr   |       |       |      |        |
|---|--------|--------|--------|------|-------|------|------|-------|------|-------|------|------|------|--------|-------|-------|------|--------|
| <b>Schlachtungen bis 8 Monate</b>   |        |        |        |      |       |      |      |       |      |       |      |      |      |        |       |       |      |        |
| AT <sup>1)</sup>  | ♂      | 3.623  | 3.369  |      |       |      |      |       |      |       |      |      |      | 6.992  |       |       |      |        |
|   | ♀      | 2.501  | 2.319  |      |       |      |      |       |      |       |      |      |      | 4.820  |       |       |      |        |
| andere Länder <sup>2)</sup>   | ♂      | 3      | 0      |      |       |      |      |       |      |       |      |      |      | 3      |       |       |      |        |
|   | ♀      | 1      | 0      |      |       |      |      |       |      |       |      |      |      | 1      |       |       |      |        |
| <b>Schlachtungen über 8 Monate</b>  |        |        |        |      |       |      |      |       |      |       |      |      |      |        |       |       |      |        |
| AT <sup>1)</sup>  | ♂      | 22.315 | 19.780 |      |       |      |      |       |      |       |      |      |      | 42.095 |       |       |      |        |
|   | ♀      | 23.051 | 18.715 |      |       |      |      |       |      |       |      |      |      | 41.766 |       |       |      |        |
| andere Länder <sup>2)</sup>   | ♂      | 4.503  | 4.099  |      |       |      |      |       |      |       |      |      |      | 8.602  |       |       |      |        |
|   | ♀      | 5.073  | 4.573  |      |       |      |      |       |      |       |      |      |      | 9.646  |       |       |      |        |
| <b>Schlachtungen gesamt</b>   |        |        |        |      |       |      |      |       |      |       |      |      |      |        |       |       |      |        |
| AT <sup>1)</sup>  | ♂      | 25.938 | 23.149 |      |       |      |      |       |      |       |      |      |      | 49.087 |       |       |      |        |
|   | ♀      | 25.552 | 21.034 |      |       |      |      |       |      |       |      |      |      | 46.586 |       |       |      |        |
|   | gesamt | 51.490 | 44.183 |      |       |      |      |       |      |       |      |      |      | 95.673 |       |       |      |        |
| andere Länder <sup>2)</sup>   | ♂      | 4.506  | 4.099  |      |       |      |      |       |      |       |      |      |      | 8.605  |       |       |      |        |
|   | ♀      | 5.074  | 4.573  |      |       |      |      |       |      |       |      |      |      | 9.647  |       |       |      |        |
|   | gesamt | 9.580  | 8.672  |      |       |      |      |       |      |       |      |      |      | 18.252 |       |       |      |        |
| <b>Versendungen und Exporte von Lebendrindern in Stück</b>                              |        |        |        |      |       |      |      |       |      |       |      |      |      |        |       |       |      |        |
| in andere Länder  | ♂      | 7.313  | 5.488  |      |       |      |      |       |      |       |      |      |      | 12.801 |       |       |      |        |
|   | ♀      | 4.473  | 3.231  |      |       |      |      |       |      |       |      |      |      | 7.704  |       |       |      |        |
| <b>Zugänge und Importe von Lebendrindern in Stück</b>                                   |        |        |        |      |       |      |      |       |      |       |      |      |      |        |       |       |      |        |
| andere Länder   | ♂      | 14     | 29     |      |       |      |      |       |      |       |      |      |      | 43     |       |       |      |        |
|   | ♀      | 28     | 34     |      |       |      |      |       |      |       |      |      |      | 62     |       |       |      |        |
| <b>Schlachtungen gesamt, getrennt nach Herkunftsländern für Jänner bis Februar 2014</b> |        |        |        |      |       |      |      |       |      |       |      |      |      |        |       |       |      |        |
|   | CH     | CZ     | DE     | DK   | ES    | FR   | HR   | HU    | IT   | LT    | LU   | NL   | PL   | RO     | SI    | SK    | UK   | ges.   |
| ♂   | 2      | 4.420  | 29     | 4    | 0     | 9    | 0    | 1.524 | 2    | 0     | 1    | 6    | 0    | 159    | 1.034 | 1.415 | 0    | 8.605  |
| ♀   | 2      | 5.067  | 35     | 5    | 0     | 13   | 0    | 1.271 | 6    | 0     | 0    | 6    | 0    | 3      | 1.669 | 1.570 | 0    | 9.647  |
| gesamt  | 4      | 9.487  | 64     | 9    | 0     | 22   | 0    | 2.795 | 8    | 0     | 1    | 12   | 0    | 162    | 2.703 | 2.985 | 0    | 18.252 |
| in %  | 0,02   | 51,98  | 0,35   | 0,05 | 0,00  | 0,12 | 0,00 | 15,31 | 0,04 | 0,00  | 0,01 | 0,07 | 0,00 | 0,89   | 14,81 | 16,35 | 0,00 | 100,00 |

1) Geburt und Schlachtung der Rinder in Österreich

2) Geburt der Rinder nicht in Österreich, geschlachtet in Österreich; 2012 wurden 98,90% der Rinder direkt zur Schlachtung nach Österreich verbracht; 1,10% der Rinder wurden bereits vor der Schlachtung in Österreich gehalten.

AT= Österreich, ♂= männlich, ♀=weiblich, BE= Belgien, BG= Bulgarien, CH= Schweiz, CZ= Tschechien, DE= Deutschland, DK= Dänemark, EE= Estland, EL= Griechenland, ES= Spanien, FR= Frankreich, HR= Kroatien, HU= Ungarn, IE= Irland, IT= Italien, LT= Litauen, LU= Luxemburg, LV= Lettland, NL= Niederlande, PL= Polen, PT= Portugal, RO= Rumänien, SE= Schweden, SI= Slowenien, SK= Slowakei, UK= Vereinigtes Königreich

Quelle: AMA



## D) Vermarktung von Nutzkälbern und Einstellrindern in Österreich

### 1) Nutzkälber, Woche 13

|                                  | STIERKÄLBER |               |              | KUHKÄLBER  |              |              |
|----------------------------------|-------------|---------------|--------------|------------|--------------|--------------|
|                                  | Stück       | Ø Gewicht     | Ø Preis/kg*) | Stück      | Ø Gewicht    | Ø Preis/kg*) |
| Fleckvieh                        | 819         | 104,51        | 4,43         | 109        | 96,65        | 3,45         |
| Braunvieh                        | 7           | 92,29         | 3,01         |            |              |              |
| Kreuzungen                       | 10          | 107,50        | 5,05         | 10         | 105,00       | 3,58         |
| Schwarzbunte                     | 2           | 115,50        | 2,81         |            |              |              |
| <b>Insgesamt</b>                 | <b>838</b>  | <b>104,47</b> | <b>4,43</b>  | <b>119</b> | <b>97,35</b> | <b>3,46</b>  |
| Differenz gegenüber der Vorwoche |             |               | 0,50         |            |              | 0,54         |

\*) Nettopreise in EUR (exkl. USt.), bis max. 150 kg

Quelle: Zuchtverbände, Nutzkälbermärkte

### 2) Einstellrinder, Woche 13

|                                  | FLECKVIEH |               |              | FLEISCHRASSE+KR |           |              |
|----------------------------------|-----------|---------------|--------------|-----------------|-----------|--------------|
|                                  | Stück     | Ø Gewicht     | Ø Preis/kg*) | Stück           | Ø Gewicht | Ø Preis/kg*) |
| <b>Insgesamt</b>                 | <b>15</b> | <b>190,07</b> | <b>3,07</b>  | -               | -         | -            |
| Differenz gegenüber der Vorwoche |           |               | -0,09        |                 |           | -            |

\*) Nettopreise in EUR (exkl. USt.)

Quelle: Zuchtverbände, Nutzkälbermärkte

## E) Zuchtrinderverkäufe

### 1) Versteigerungen, Nettopreise

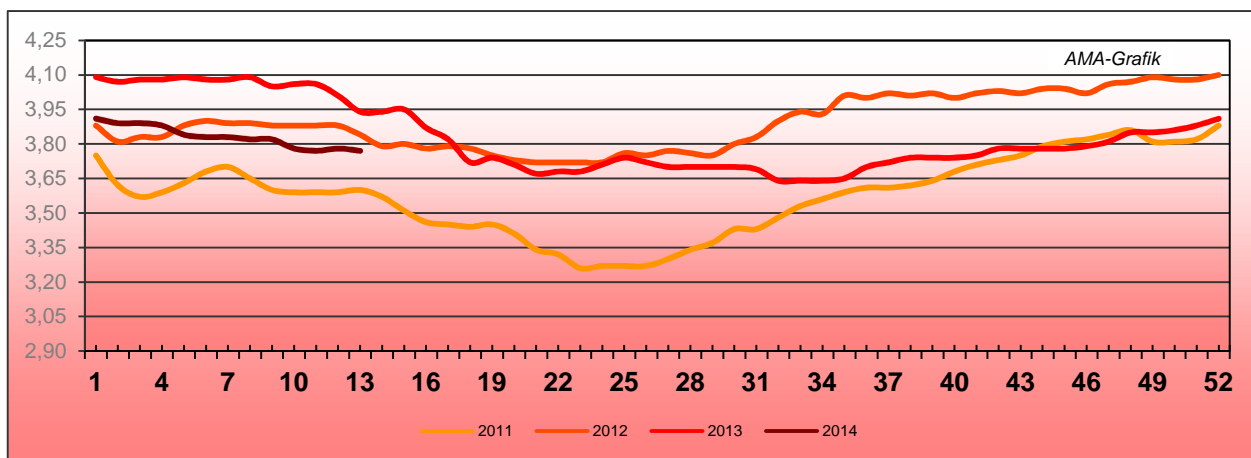
Ried, am 25. März 2014

|                    | Rasse     | Stückanzahl  |          | Gesamterlös |
|--------------------|-----------|--------------|----------|-------------|
|                    |           | aufgetrieben | verkauft |             |
| Stiere             | Fleckvieh | 14           | 7        | 12.600,00   |
| Kühe               | Fleckvieh | 39           | 34       | 58.835,00   |
| Kalbinnen          | Fleckvieh | 106          | 98       | 169.940,00  |
| Zuchtkälber weibl. | Fleckvieh | 149          | 145      | 75.760,00   |

Quelle: EZG Fleckviehzuchtverband Inn- und Hausruckviertel

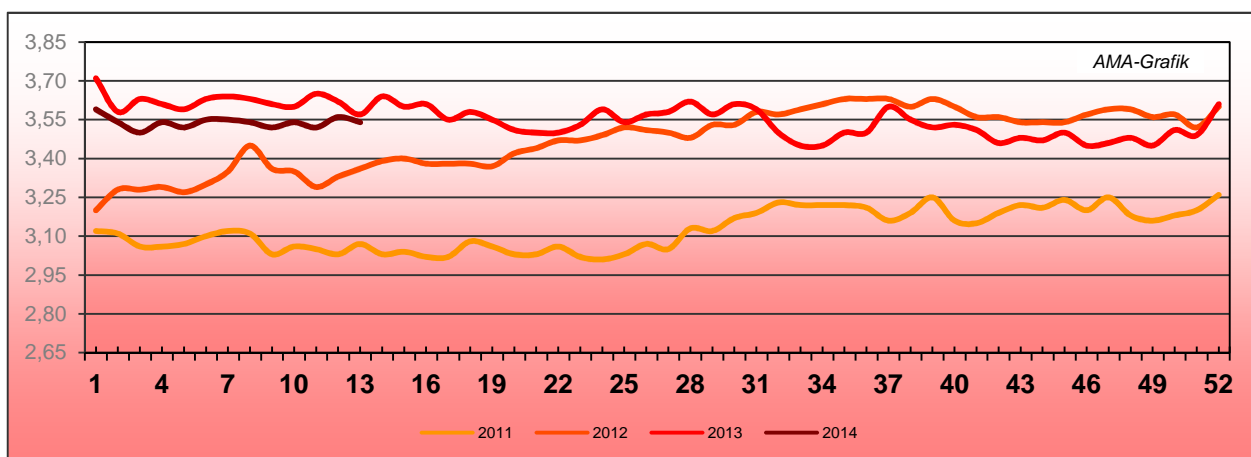
## IV GRAFIK ÖSTERREICH

### F) Schlachtstierpreise (E-P) in EUR/kg, exkl. USt.



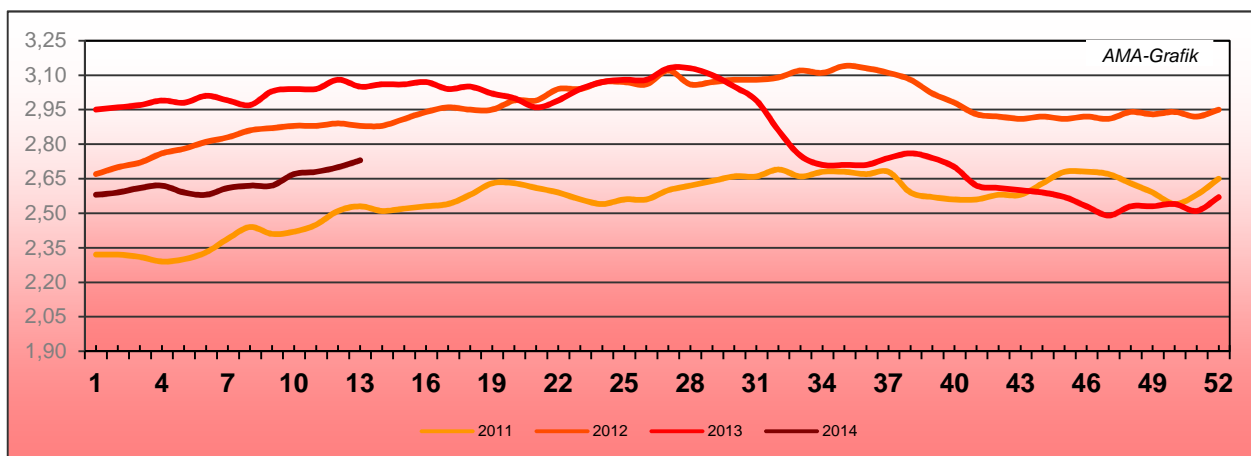
Quelle: AMA

### G) Schlachtkalbinnenpreise (E-P) in EUR/kg, exkl. USt.



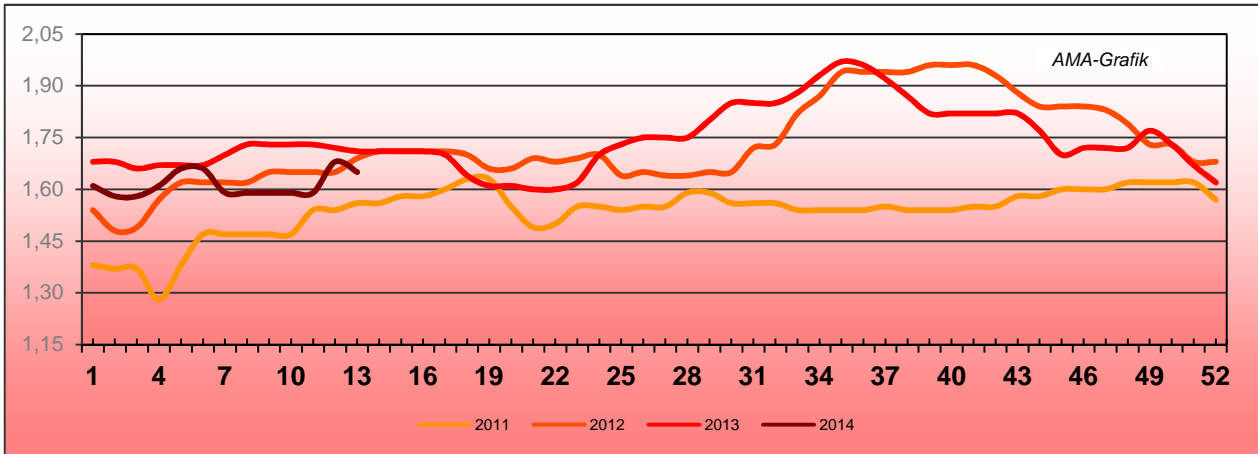
Quelle: AMA

### H) Schlachtkuhpreise (E-P) in EUR/kg, exkl. USt.



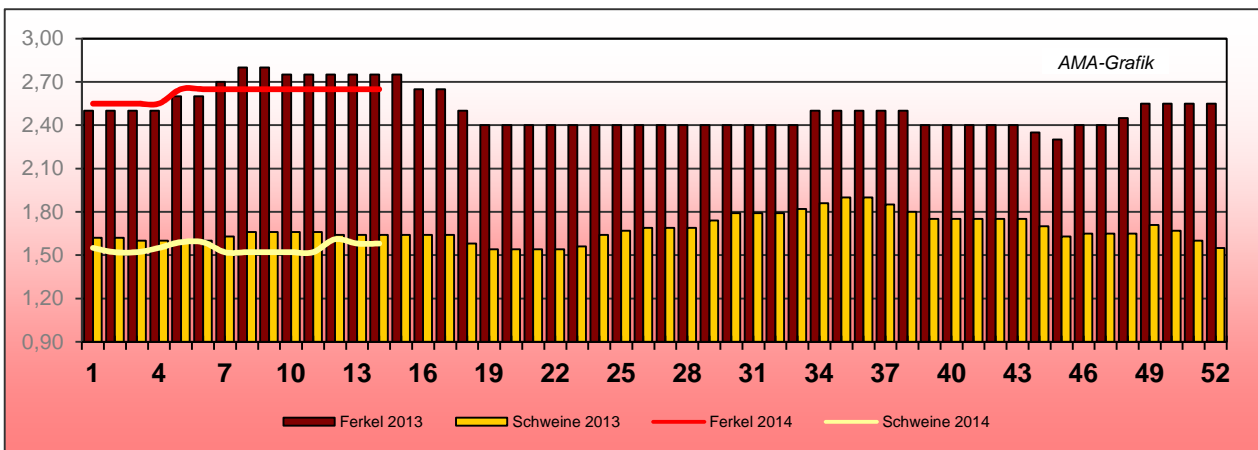
Quelle: AMA

**I) Schweinehälftenpreise (S-P) in EUR/kg, exkl. USt.**



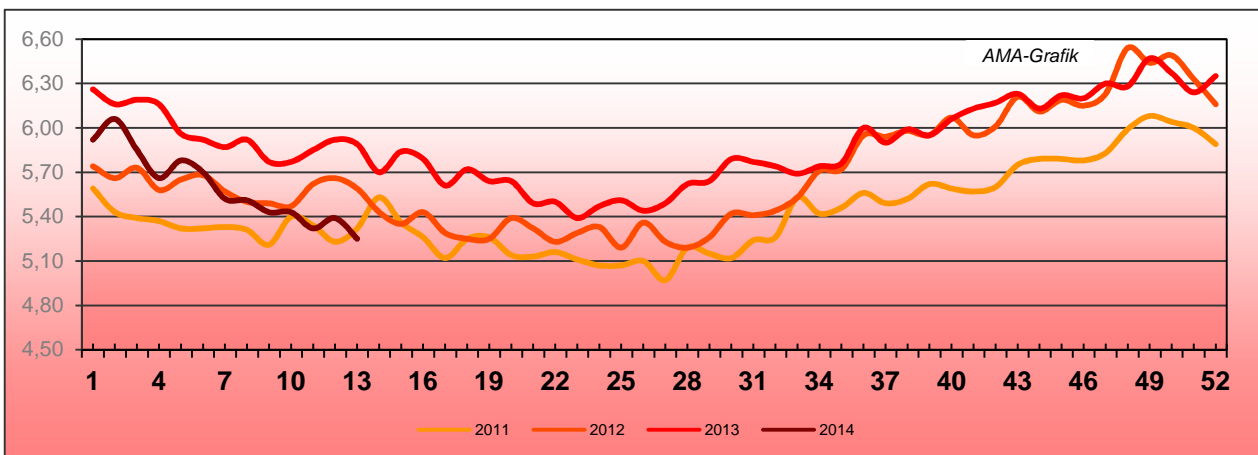
Quelle: AMA

**J) Vergleich der Notierungspreise für Ferkel bzw. Schweine in EUR/kg, exkl. USt.**



Quelle: Erzeugergemeinschaften

**K) Schlachtkälberpreise in EUR/kg, exkl. USt.**



Quelle: AMA

## V MARKT UND PREISE INTERNATIONAL

### L) EU-Preisspiegel für Schlachtvieh

#### 1) Marktpreise für die Qualitätsklassen URO (EUR/100 kg Schlachtgewicht, kalt) der Mitgliedsländer

| Woche bis:     | Jungstierfleisch A UR(O) |               |               | Ochsenfleisch C UR(O) |               |               |
|----------------|--------------------------|---------------|---------------|-----------------------|---------------|---------------|
|                | 09.03.2014               | 16.03.2014    | 23.03.2014    | 09.03.2014            | 16.03.2014    | 23.03.2014    |
| Belgien        | 332,64                   | 334,82        | 336,38        | -                     | -             | -             |
| Bulgarien      | -                        | -             | -             | -                     | -             | -             |
| Tschechien     | 313,64                   | 315,86        | 313,23        | -                     | -             | -             |
| Dänemark       | 394,73                   | 393,83        | 394,31        | -                     | -             | -             |
| Deutschland    | 375,18                   | 375,29        | 374,99        | -                     | -             | -             |
| Estland        | 304,49                   | 291,83        | 277,36        | -                     | -             | -             |
| Irland         | -                        | -             | -             | 383,07                | 383,07        | 383,07        |
| Griechenland   | 425,19                   | 421,26        | 428,33        | -                     | -             | -             |
| Spanien        | 391,23                   | 391,70        | 394,44        | -                     | -             | -             |
| Frankreich     | 392,32                   | 389,67        | 387,85        | 379,76                | 378,35        | 377,78        |
| Kroatien       | 349,32                   | 351,24        | 352,76        | -                     | -             | -             |
| Italien        | 423,87                   | 416,99        | 414,54        | -                     | -             | -             |
| Zypern         | -                        | -             | -             | -                     | -             | -             |
| Lettland       | 251,02                   | 246,87        | 252,22        | -                     | -             | -             |
| Litauen        | 274,75                   | 269,98        | 273,07        | -                     | -             | -             |
| Luxemburg      | 385,30                   | 385,30        | 385,30        | -                     | -             | -             |
| Ungarn         | 236,39                   | 250,56        | -             | -                     | -             | -             |
| Malta          | -                        | -             | -             | -                     | -             | -             |
| Niederlande    | 341,43                   | 329,64        | 342,83        | -                     | -             | -             |
| ÖSTERREICH     | 368,63                   | 367,56        | 367,72        | -                     | -             | -             |
| Polen          | 295,33                   | 293,77        | 300,30        | -                     | -             | -             |
| Portugal       | 376,80                   | 378,44        | 378,50        | -                     | -             | -             |
| Rumänien       | 286,06                   | 272,27        | 273,61        | -                     | -             | -             |
| Slowenien      | 336,26                   | 332,61        | 331,01        | -                     | -             | -             |
| Slowakei       | 293,32                   | 315,07        | 308,03        | -                     | -             | -             |
| Finnland       | 407,64                   | 409,37        | 409,68        | -                     | -             | -             |
| Schweden       | 385,32                   | 379,85        | 370,84        | -                     | -             | -             |
| Großbritannien | -                        | -             | -             | 454,02                | 449,05        | 447,02        |
| Nordirland     | -                        | -             | -             | 405,59                | 400,56        | 404,25        |
| <b>EU</b>      | <b>381,87</b>            | <b>379,47</b> | <b>379,61</b> | <b>417,36</b>         | <b>414,51</b> | <b>413,74</b> |

Quelle: [http://ec.europa.eu/agriculture/beef-veal/presentations/carcass-prices/index\\_en.htm](http://ec.europa.eu/agriculture/beef-veal/presentations/carcass-prices/index_en.htm), Europäische Kommission

**2) Rinder (EUR/100 kg Schlachtgewicht, kalt)**

| Woche bis:      | Jungstiere R3 |          | Ochsen R3 |          | Kühe O3  |          | Kalbinnen R3 |          |
|-----------------|---------------|----------|-----------|----------|----------|----------|--------------|----------|
|                 | 16.03.14      | 23.03.14 | 16.03.14  | 23.03.14 | 16.03.14 | 23.03.14 | 16.03.14     | 23.03.14 |
| Belgien         | 293,89        | 293,69   | -         | -        | 260,49   | 262,88   | 339,50       | 340,00   |
| Bulgarien       | -             | -        | -         | -        | 259,63   | 250,43   | -            | -        |
| Tschechien      | 320,72        | 317,88   | -         | -        | 230,52   | 227,48   | 262,00       | 263,64   |
| Dänemark        | 395,95        | 396,30   | -         | 369,77   | 294,79   | 297,29   | 355,75       | 355,71   |
| Deutschland     | 380,98        | 380,45   | 392,04    | 404,25   | 293,72   | 295,51   | 381,22       | 381,99   |
| Estland         | 306,55        | -        | -         | 281,52   | 220,15   | 217,53   | -            | 198,90   |
| Irland          | 340,51        | 340,51   | 379,06    | 379,06   | 276,44   | 276,44   | 390,17       | 390,17   |
| Griechenland    | 425,87        | 431,56   | -         | -        | 224,53   | 214,55   | 393,09       | 428,33   |
| Spanien         | 391,79        | 391,78   | -         | -        | 225,56   | 227,57   | 423,99       | 420,56   |
| Frankreich      | 386,00        | 383,00   | 395,00    | 393,00   | 342,00   | 343,00   | 421,00       | 421,00   |
| Kroatien        | 361,38        | 365,15   | -         | -        | 151,89   | 140,99   | 385,80       | 385,77   |
| Italien         | 390,85        | 390,10   | -         | -        | 272,75   | 273,85   | 420,38       | 421,81   |
| Zypern          | -             | -        | -         | -        | -        | -        | -            | -        |
| Lettland        | 275,14        | 277,52   | -         | -        | 204,95   | 196,61   | 223,30       | 236,37   |
| Litauen         | 278,59        | 278,44   | -         | -        | 243,89   | 242,06   | 254,49       | 267,40   |
| Luxemburg       | 362,01        | 362,01   | 356,43    | 356,43   | 305,47   | 305,47   | 390,43       | 390,43   |
| Ungarn          | -             | -        | -         | -        | 214,60   | 215,97   | 234,36       | 236,48   |
| Malta           | -             | -        | -         | -        | 326,83   | 326,83   | 334,25       | 334,25   |
| Niederlande     | 340,52        | 347,13   | -         | -        | 280,65   | 280,79   | 298,88       | -        |
| ÖSTERREICH      | 377,55        | 378,19   | 382,93    | 384,99   | 261,60   | 264,80   | 356,68       | 360,04   |
| Polen           | 295,64        | 300,89   | -         | -        | 247,18   | 250,72   | 301,95       | 302,15   |
| Portugal        | 379,70        | 380,30   | -         | -        | 213,60   | 216,90   | 359,90       | 365,50   |
| Rumänien        | 270,35        | 310,87   | -         | -        | 234,27   | 240,69   | 264,77       | 270,85   |
| Slowenien       | 338,69        | 336,24   | -         | -        | 229,06   | 214,08   | 317,65       | 324,66   |
| Slowakei        | 359,15        | 350,29   | -         | -        | 217,76   | 206,33   | 259,35       | 197,79   |
| Finnland        | 415,72        | 410,41   | -         | -        | 251,91   | 250,74   | 373,18       | 367,39   |
| Schweden        | 388,23        | 373,33   | 408,55    | 373,44   | 329,64   | 333,78   | 384,61       | 385,99   |
| Ver. Königreich | 397,82        | 401,10   | 434,15    | 432,58   | 295,43   | 294,82   | 434,19       | 431,98   |
| EU              | 375,71        | 375,13   | 403,22    | 402,32   | 291,76   | 292,91   | 403,01       | 402,78   |

 Quelle: [http://ec.europa.eu/agriculture/beef-veal/presentations/carcass-prices/index\\_en.htm](http://ec.europa.eu/agriculture/beef-veal/presentations/carcass-prices/index_en.htm), Europäische Kommission

**3) Marktpreis für geschlachtete Schafe (EUR/100 kg)**

|                | Woche bis:      | 02.03.2014 | 09.03.2014 | 16.03.2014 | 23.03.2014 | Vorwoche ± |
|----------------|-----------------|------------|------------|------------|------------|------------|
| SCHWERE LÄMMER | Belgien         | 436,06     | 454,70     | 470,19     | 487,35     | 17,16      |
|                | Dänemark        | 458,04     | 454,52     | 459,73     | 450,67     | -9,06      |
|                | Deutschland     | 455,99     | 475,59     | 466,70     | 512,97     | 46,27      |
|                | Estland         | 244,80     | 244,80     | 162,43     | 162,43     | 0,00       |
|                | Spanien         | 433,17     | 433,17     | 426,48     | 444,65     | 18,17      |
|                | Frankreich      | 591,00     | 579,00     | 588,00     | 613,00     | 25,00      |
|                | Irland          | 458,50     | 464,58     | 470,72     | 471,13     | 0,41       |
|                | Zypern          | 656,00     | 649,00     | 642,00     | 639,00     | -3,00      |
|                | Litauen         | 445,91     | 431,41     | 451,68     | 404,57     | -47,11     |
|                | Niederlande     | 463,35     | 455,95     | 468,99     | 480,48     | 11,49      |
|                | ÖSTERREICH      | 528,00     | 529,00     | 531,00     | 536,00     | 5,00       |
|                | Polen           | 385,96     | 384,06     | 387,79     | 372,99     | -14,80     |
|                | Rumänien        | 288,26     | 221,94     | 225,96     | 226,37     | 0,41       |
|                | Finnland        | 399,30     | 399,30     | 399,30     | 399,30     | 0,00       |
|                | Schweden        | 511,63     | 519,31     | 524,60     | 521,35     | -3,25      |
|                | Ver. Königreich | 511,32     | 516,74     | 534,58     | 556,30     | 21,72      |
| EU             | 495,88          | 493,30     | 503,82     | 522,98     | 19,16      |            |
| LEICHTE LÄMMER | Bulgarien       | 574,97     | 521,74     | 521,74     | 532,38     | 10,64      |
|                | Griechenland    | 454,26     | 453,15     | 450,69     | 451,55     | 0,86       |
|                | Spanien         | 619,56     | 606,20     | 604,64     | 619,00     | 14,36      |
|                | Kroatien        | 711,61     | 727,62     | 716,22     | 782,12     | 65,90      |
|                | Italien         | 539,64     | 548,78     | 547,18     | 541,09     | -6,09      |
|                | Ungarn          | 563,04     | 541,00     | 540,80     | 528,33     | -12,47     |
|                | Portugal        | 452,00     | 452,00     | 452,00     | 452,00     | 0,00       |
|                | Slowenien       | 437,75     | 430,73     | 444,96     | 468,63     | 23,67      |
|                | Slowakei        | 351,56     | 318,92     | 192,44     | 192,44     | 0,00       |
|                | EU              | 537,34     | 530,86     | 528,62     | 535,17     | 6,55       |

 Quelle: [http://ec.europa.eu/agriculture/sheep-goats/presentations/index\\_en.htm](http://ec.europa.eu/agriculture/sheep-goats/presentations/index_en.htm), Europäische Kommission

**4) Schweine, Standardqualität Klasse E (EUR/100 kg Schlachtgewicht, kalt)**

| Woche bis:      | 02.03.2014    | 09.03.2014    | 16.03.2014    | 23.03.2014    | Vorwoche ±  |
|-----------------|---------------|---------------|---------------|---------------|-------------|
| Belgien         | 137,70        | 135,50        | 137,50        | 149,60        | 12,10       |
| Bulgarien       | 197,61        | 208,41        | 204,80        | 205,13        | 0,34        |
| Tschechien      | 157,02        | 154,96        | 153,78        | 152,54        | -1,24       |
| Dänemark        | 144,05        | 141,24        | 141,23        | 143,62        | 2,39        |
| Deutschland     | 151,51        | 149,63        | 156,47        | 160,84        | 4,37        |
| Estland         | 161,29        | 156,65        | 156,32        | 159,04        | 2,72        |
| Griechenland    | 199,27        | 195,19        | 194,26        | 192,77        | -1,49       |
| Spanien         | 172,76        | 174,65        | 173,66        | 175,05        | 1,39        |
| Frankreich      | 143,00        | 144,00        | 144,00        | 149,00        | 5,00        |
| Kroatien        | 159,79        | 159,79        | 157,25        | 155,35        | -1,89       |
| Irland          | 151,15        | 151,45        | 151,29        | 151,29        | 0,00        |
| Zypern          | 197,00        | 197,00        | 197,00        | 198,00        | 1,00        |
| Lettland        | 146,17        | 142,90        | 141,52        | 149,36        | 7,84        |
| Litauen         | 147,97        | 140,71        | 145,62        | 150,36        | 4,75        |
| Luxemburg       | 146,80        | 144,70        | 151,20        | 151,20        | 0,00        |
| Ungarn          | 154,91        | 151,61        | 150,90        | 162,33        | 11,43       |
| Malta           | 237,00        | 237,00        | 237,00        | 237,00        | 0,00        |
| Niederlande     | 131,90        | 130,08        | 131,66        | 144,16        | 12,50       |
| ÖSTERREICH      | 156,02        | 156,17        | 156,10        | 165,01        | 8,91        |
| Polen           | 135,06        | 140,28        | 145,61        | 157,32        | 11,71       |
| Portugal        | 158,00        | 158,00        | 158,00        | 150,00        | -8,00       |
| Rumänien        | 148,78        | 146,14        | 142,19        | 138,94        | -3,25       |
| Slowenien       | 155,80        | 157,06        | 157,93        | 164,87        | 6,94        |
| Slowakei        | 162,98        | 160,87        | 158,57        | 157,46        | -1,11       |
| Finnland        | 166,15        | 164,12        | 165,24        | 163,65        | -1,59       |
| Schweden        | 178,43        | 179,35        | 179,04        | 186,89        | 7,85        |
| Ver. Königreich | 191,42        | 190,40        | 188,19        | 188,19        | 0,00        |
| <b>EU</b>       | <b>151,77</b> | <b>151,39</b> | <b>153,82</b> | <b>158,79</b> | <b>4,97</b> |

**5) Ferkel, (EUR/Stück)**

| Woche bis:      | 02.03.2014   | 09.03.2014   | 16.03.2014   | 23.03.2014   | Vorwoche ±  |
|-----------------|--------------|--------------|--------------|--------------|-------------|
| Belgien         | 46,50        | 45,50        | 46,50        | 47,00        | 0,50        |
| Tschechien      | 51,45        | 51,45        | 51,95        | 51,95        | 0,00        |
| Dänemark        | 41,27        | 40,07        | 40,60        | 41,67        | 1,07        |
| Deutschland     | 58,70        | 56,60        | 56,50        | 58,30        | 1,80        |
| Estland         | 37,51        | 40,64        | 37,56        | 40,20        | 2,64        |
| Spanien         | 52,01        | 50,63        | 49,26        | 49,15        | -0,11       |
| Frankreich      | 39,40        | 39,20        | 39,00        | 39,80        | 0,80        |
| Kroatien        | 47,13        | 47,13        | 48,30        | 51,46        | 3,16        |
| Italien         | 78,23        | 78,43        | 78,43        | 78,43        | 0,00        |
| Luxemburg       | 41,75        | 45,30        | 43,21        | 43,21        | 0,00        |
| Ungarn          | 45,94        | 47,39        | 44,76        | 49,36        | 4,60        |
| Malta           | 91,32        | 91,32        | 91,32        | 91,32        | 0,00        |
| Niederlande     | 40,00        | 38,50        | 38,50        | 40,00        | 1,50        |
| Polen           | 38,37        | 40,70        | 38,49        | 38,49        | 0,00        |
| Portugal        | 43,40        | 43,40        | 43,40        | 43,40        | 0,00        |
| Slowakei        | 74,92        | 76,20        | 79,00        | 82,93        | 3,93        |
| Finnland        | 55,06        | 53,70        | 52,84        | 53,23        | 0,39        |
| Schweden        | 73,31        | 74,10        | 76,92        | 74,42        | -2,50       |
| Ver. Königreich | 69,73        | 68,67        | 66,23        | 66,23        | 0,00        |
| <b>EU</b>       | <b>50,76</b> | <b>50,14</b> | <b>49,66</b> | <b>50,49</b> | <b>0,83</b> |

 Quelle: [http://ec.europa.eu/agriculture/pigmeat/presentations/index\\_en.htm](http://ec.europa.eu/agriculture/pigmeat/presentations/index_en.htm), Europäische Kommission

## M) Preisentwicklung diverser Länder für Schlachtvieh in Euro

### 1) Deutschland gesamt: frei Schlachtstätte je kg SG in EUR ohne MwSt.

| Woche bis:       | 09.03.2014 | 16.03.2014 | 23.03.2014 | 30.03.2014 | Vorwoche ± |
|------------------|------------|------------|------------|------------|------------|
| Jungstiere U3    | 3,81       | 3,81       | 3,81       | 3,79       | -0,02      |
| Jungstiere R3    | 3,74       | 3,74       | 3,73       | 3,71       | -0,02      |
| Jungstiere O3    | 3,47       | 3,46       | 3,46       | 3,42       | -0,04      |
| Kalbinnen R3     | 3,73       | 3,74       | 3,75       | 3,73       | -0,02      |
| Kühe R3          | 3,10       | 3,12       | 3,13       | 3,14       | 0,01       |
| Kühe O3          | 2,86       | 2,88       | 2,90       | 2,91       | 0,01       |
| Kälber, pauschal | 5,02       | 5,10       | 5,03       | 5,06       | 0,03       |
| Schweine E       | 1,47       | 1,53       | 1,58       | 1,56       | -0,02      |
| Schweine S-P     | 1,47       | 1,54       | 1,58       | 1,56       | -0,02      |
| Lämmer, pauschal | 4,66       | 4,58       | 5,03       | 4,87       | -0,16      |

Quelle: Bundesministerium für Ernährung, Landwirtschaft und Verbraucherschutz (BLE; Deutschland)

### 2) Preise frei Schlachtstätte in Bayern (EUR/kg Schlachtgewicht)

| Bayern*)       | 09.03.2014 | 16.03.2014 | 23.03.2014 | 30.03.2014 | Vorwoche ± |
|----------------|------------|------------|------------|------------|------------|
| Jungstiere U3  | 3,83       | 3,83       | 3,83       | 3,80       | -0,03      |
| Jungstiere R3  | 3,77       | 3,77       | 3,77       | 3,74       | -0,03      |
| Jungstiere E-P | 3,79       | 3,78       | 3,79       | 3,75       | -0,04      |
| Kalbinnen U3   | 3,80       | 3,80       | 3,79       | 3,80       | 0,01       |
| Kalbinnen R3   | 3,75       | 3,74       | 3,75       | 3,75       | 0,00       |
| Kalbinnen E-P  | 3,59       | 3,60       | 3,62       | 3,64       | 0,02       |
| Kühe U3        | 3,24       | 3,24       | 3,27       | 3,27       | 0,00       |
| Kühe R3        | 3,12       | 3,13       | 3,15       | 3,16       | 0,01       |
| Kühe E-P       | 2,87       | 2,90       | 2,92       | 2,92       | 0,00       |
| Schweine E     | 1,46       | 1,49       | 1,60       | 1,56       | -0,04      |
| Schweine S-P   | 1,48       | 1,50       | 1,62       | 1,57       | -0,05      |

\*) Abrechnung erfolgt bei Rindern und Schweinen nach Warmgewicht.

Quelle: Bayerischer Bauernverband

### 3) Italien: Marktbericht Markt Modena - Preise in EUR/kg LG (exkl. USt.)

| Nutzkälber/Einsteller               | 03.03.2014 | 10.03.2014 | 17.03.2014 | 24.03.2014 | 31.03.2014 |
|-------------------------------------|------------|------------|------------|------------|------------|
| Nutzkälber/Fleischrasse Extra Qual. | 4,19-4,78  | 4,29-4,88  | 4,29-5,00  | 4,39-5,10  | 4,44-5,15  |
| Nutzkälber/Fleischrasse             | 2,28-2,88  | 2,38-2,98  | 2,38-3,10  | 2,48-3,20  | 2,53-3,25  |
| Einsteller/Limousin                 | 2,91-3,03  | 2,91-3,03  | 2,91-3,03  | 3,01-3,13  | 3,01-3,13  |
| Einsteller/Charolais                | 2,71-2,98  | 2,71-2,98  | 2,71-2,98  | 2,81-3,08  | 2,81-3,08  |
| Einsteller/Kreuzungen               | 2,48-2,67  | 2,48-2,67  | 2,48-2,67  | 2,58-2,77  | 2,60-2,79  |
| Schlachtrinder / Jungstiere         | 03.03.2014 | 10.03.2014 | 17.03.2014 | 24.03.2014 | 31.03.2014 |
| Limousin                            | 2,89-2,99  | 2,88-2,98  | 2,86-2,96  | 2,86-2,96  | 2,80-2,90  |
| Charolais u. Kreuzungen 1. Qual.    | 2,62-2,68  | 2,61-2,67  | 2,59-2,65  | 2,59-2,65  | 2,53-2,59  |
| Kreuzungen nat. 1. Qual.            | 2,54-2,62  | 2,53-2,61  | 2,53-2,61  | 2,53-2,61  | 2,47-2,55  |
| Schwarzbunte 1. Qual.               | 1,65-1,78  | 1,64-1,77  | 1,62-1,75  | 1,62-1,75  | 1,56-1,69  |
| Schlachtrinder/Kalbinnen            | 03.03.2014 | 10.03.2014 | 17.03.2014 | 24.03.2014 | 31.03.2014 |
| Limousin                            | 2,88-3,03  | 2,87-3,02  | 2,86-3,01  | 2,86-3,01  | 2,84-2,99  |
| Fleischrasse u. Kreuzungen          | 2,62-2,70  | 2,61-2,69  | 2,60-2,68  | 2,60-2,68  | 2,58-2,66  |
| Fleckvieh                           | 2,07-2,22  | 2,06-2,21  | 2,05-2,20  | 2,05-2,20  | 2,03-2,18  |
| Schweine                            | 03.03.2014 | 10.03.2014 | 17.03.2014 | 24.03.2014 | 31.03.2014 |
| Schweine 130 - 144 kg LG            | 1,33       | 1,32       | 1,35       | 1,36       | 1,36       |

Quelle: www.borsamermodena.it, Borsa Merci di Modena

**Marktbericht Markt Modena - Fleischpreise in EUR/kg**

| <b>JUNGSTIERFLEISCH/ HÄLFTEN</b> | <b>03.03.2014</b> | <b>10.03.2014</b> | <b>17.03.2014</b> | <b>24.03.2014</b> | <b>31.03.2014</b> |
|----------------------------------|-------------------|-------------------|-------------------|-------------------|-------------------|
| Extra Qualität                   | 6,93-7,29         | 6,93-7,29         | 6,93-7,29         | 6,93-7,29         | 6,33-6,69         |
| 1. Qualität                      | 6,39-6,67         | 6,39-6,67         | 6,39-6,67         | 6,39-6,67         | 5,79-6,07         |
| 2. Qualität                      | 5,83-5,89         | 5,83-5,89         | 5,83-5,89         | 5,83-5,89         | 5,23-5,29         |
| <b>KALBINNENFLEISCH/HÄLFTEN</b>  | <b>03.03.2014</b> | <b>10.03.2014</b> | <b>17.03.2014</b> | <b>24.03.2014</b> | <b>31.03.2014</b> |
| Extra Qualität                   | 6,08-6,40         | 6,08-6,40         | 6,08-6,40         | 6,08-6,40         | 6,08-6,40         |
| 1. Qualität                      | 5,74-5,99         | 5,74-5,99         | 5,74-5,99         | 5,74-5,99         | 5,74-5,99         |
| 2. Qualität                      | 4,98-5,24         | 4,98-5,24         | 4,98-5,24         | 4,98-5,24         | 4,98-5,24         |

Quelle: www.borsamermodena.it, Borsa Merci di Modena

**4) Niederlande: Schweine und Ferkel in EUR/kg**

| <b>Woche bis:</b>                    | <b>23.03.2014</b> | <b>30.03.2014</b> | <b>06.04.2014</b> |
|--------------------------------------|-------------------|-------------------|-------------------|
| Vion, ab Hof mit MwSt., in EUR/kg SG |                   |                   |                   |
| Basispr. 56% MFA, Typ A, 78-100 kg   | 1,58              | 1,53              | 1,54              |
| <b>Woche bis:</b>                    | <b>23.03.2014</b> | <b>30.03.2014</b> | <b>06.04.2014</b> |
| Ferkel inkl. MwSt., 23 kg, EUR/Stück | 47,50             | 48,50             | 49,50             |
| <b>Woche bis (in Stück):</b>         | <b>09.03.2014</b> | <b>16.03.2014</b> | <b>23.03.2014</b> |
| Schlachtungen                        | 273.000           | 279.000           | 275.000           |

Quelle: Produktschappen Vee, Vlees en Eieren;

**5) Dänemark: Produzentenpreise**

| <b>Woche bis:</b>                   | <b>23.03.2014</b> | <b>30.03.2014</b> | <b>06.04.2014</b> |
|-------------------------------------|-------------------|-------------------|-------------------|
| Schlachtschw., 60% MFA in EUR je kg | 1,37              | 1,39              | 1,39              |

Quelle: www.danskeslagterier.dk, Danish Crown;

**6) Frankreich: Schweine in EUR/kg SG, ab Hof**

| <b>Woche bis:</b>                   | <b>23.03.2014</b> | <b>30.03.2014</b> | <b>06.04.2014</b> |
|-------------------------------------|-------------------|-------------------|-------------------|
| Bretagne, 56% Fleischanteil, Montag | 1,323             | 1,378             | 1,413             |
| Donnerstag                          | 1,373             | 1,414             | -                 |

Quelle: DGS Magazin

**7) Spanien: Mercolleida, Notierungen in EUR**

| <b>Notierung vom:</b>                            | <b>13.03.2014</b> | <b>20.03.2014</b> | <b>27.03.2014</b> |
|--|-------------------|-------------------|-------------------|
| Schweine in EUR/kg LG (Cerdo Selecto)            | 1,21              | 1,26              | 1,29              |
| Ferkel (20 kg) in EUR/Stück (Precio Base Lleida) | 46,50             | 47,75             | 48,50             |

Quelle: ANAFRIC-GREMSA

**N) Erstattungen für Exporte nach Drittländern**

Die Ausfuhrerstattungen sind seit 21. September 2012 (Rinder und Rindfleisch) bzw. 20. April 2012 (Schweinefleisch) ausgesetzt.



Der Marktbericht Vieh und Fleisch erscheint wöchentlich.

Dieser Bericht ist auf der Webseite der  
Agrarmarkt Austria ([www.ama.at](http://www.ama.at)) im Internet verfügbar.

**Impressum:**

Informationen gemäß § 5 E-Commerce Gesetz und Offenlegung gemäß § 25 Mediengesetz

Medieninhaber, Herausgeber, Vertrieb: Agrarmarkt Austria

Redaktion: GB I Abt. 3 – Referat 10  
Dresdner Straße 70  
1200 Wien  
UID-Nr.: ATU16305503  
DVR-Nr.: 0719838  
Telefon: +43 1 33151-DW 248 bzw. DW 186  
Fax: +43 1 33151-DW 4624  
E-Mail: [preismeldungen@ama.gv.at](mailto:preismeldungen@ama.gv.at)

Vertretungsbefugt:

Dipl.-Ing. Günter Griesmayr, Vorstandsvorsitzender und Vorstand für den Geschäftsbereich II  
Dr. Richard Leutner, Vorstand für den Geschäftsbereich I

Die Agrarmarkt Austria ist eine gemäß § 2 AMA-Gesetz, BGBl. Nr. 367/1992 eingerichtete juristische Person öffentlichen Rechts, deren Aufgaben im § 3 festgelegt sind. Sie unterliegt gemäß § 25 AMA-Gesetz der Aufsicht des Bundesministers für Land- und Forstwirtschaft, Umwelt und Wasserwirtschaft.

Hersteller: Eigendruck

Verlagsrechte: Die in dieser Broschüre veröffentlichten Beiträge sind urheberrechtlich geschützt.  
Alle Rechte sind vorbehalten. Nachdruck und Auswertung der von der AGRARMARKT AUSTRIA erhobenen Daten sind mit Quellenangabe gestattet.  
Alle Angaben ohne Gewähr.