



K-Ö
Gemäß des § 3 Abs. 1 Z 1 des AMA-Gesetzes 1992 (BGBl. Nr. 376/1992 i. d. g. F.)
Zertifiziertes Qualitätsmanagement-System nach ÖNORM EN ISO 9001 REG. Nr. 01537/0
Zertifiziertes Informationssicherheits-Management-System nach ÖNORM ISO/IEC 27001 REG Nr. 35/0
Zertifiziertes Umweltmanagement-System nach EMAS REG Nr. AT-000680 und ÖNORM EN ISO 14001 REG Nr. 02982/0

AMA
AgrarMarkt Austria

www.ama.at



Marktbericht

VIEH UND FLEISCH | 29. Woche | 18.07.2022 – 24.07.2022

29. AUSGABE 2022

Marktübersicht
Preisbericht Österreich
Markt Österreich
Markt und Preise international

I N H A L T

I.....	MARKTÜBERSICHT	3
II.....	PREISBERICHT ÖSTERREICH	5
	A) Preisbericht	5
	B) Preisbericht – Zukauf EU	9
III.....	MARKT ÖSTERREICH	10
	C) Daten aus der Rinderdatenbank	10
	D) Lebendvermarktung von Nutzkälbern, Jung -und Jährlingsrindern in Österreich	11
	E) Zuchtrinderverkäufe	11
IV.....	GRAFIK ÖSTERREICH	12
	F) Schlachtstierpreise (E-P)	12
	G) Schlachtkalbinnenpreise (E-P)	12
	H) Schlachtkuhpreise (E-P)	12
	I) Schweinehälftenpreise (S-P)	13
	J) Vergleich der Notierungspreise für Ferkel bzw. Schweine	13
	K) Schlachtkälberpreise.....	13
V.....	MARKT UND PREISE INTERNATIONAL	14
	L) EU-Preisspiegel für Schlachtvieh.....	14
	M) Preisentwicklung diverser Länder für Schlachtvieh	19

I MARKTÜBERSICHT

Der positive Aufwärtstrend bei Schlachtrindern setzt sich fort

Der durchschnittliche Auszahlungspreis der Schlachthöfe (E-P) für Jungstiere stieg um 1 Cent auf EUR 4,65 je kg. Er lag um 20,2 % über dem Niveau des Vorjahres.

Für Schlachtkühe wurde um 4 Cent je kg mehr bezahlt. Der Preis lag bei EUR 4,26 je kg und um 34,8 % über dem Vorjahresniveau.

Der Preis für Kalbinnen stieg um 5 Cent je kg. Der Durchschnittspreis lag bei EUR 4,78 je kg und um 23,5 % über der Linie des Vorjahres.

Bei Schlachtkälbern stieg der Preis um 28 Cent auf EUR 6,47 je kg. Der Vergleich zur Vorjahreswoche ergab ein Plus von 9,8 %.

Preiserwartungen Rinder für die 30. KW

Laut ARGE Rind ist das Angebot zwar niedrig, die Absätze bleiben dennoch vor allem im Lebensmitteleinzelhandel unter den Erwartungen für diese Jahreszeit. Im Tourismus und im Außer-Haus-Verzehr ist der Fleischabsatz durch die hohen Temperaturen derzeit ebenfalls etwas verhalten. Die Preise für Jungstiere bleiben stabil. Bei Schlachtkühen herrscht ein sehr knappes Angebot. Die Schlachtkälber notieren gleich zur Vorwoche. Die Spitze des Preisniveaus dürfte somit vorerst erreicht sein.

Europaweit herrschen derzeit relativ stabile Marktverhältnisse. In Deutschland stehen dem Markt insgesamt nur kleine Stückzahlen an schlachtreifen Rindern zur Verfügung. Zugleich läuft die Nachfrage bei den weiblichen Tieren auch sehr schleppend. Dennoch herrschen flächendeckend überwiegend stabile Preise.

Überschaubares Angebot trifft auf ruhige Nachfrage am Schweinemarkt

Der Durchschnittspreis (S-P) für Schlachtschweine stieg in der Berichtswoche um 1 Cent je kg. Er lag bei EUR 2,12 je kg und um 20,6 % über dem Vorjahrespreis.

Der Schlachtpreis für Zuchtsauen stieg um 2 Cent auf EUR 1,18 je kg. Im Vergleich zum Vorjahr ergab das ein Plus von 0,9 %.

Laut Österreichischer Schweinebörse ist die Nachfrage weiterhin saisonüblich ruhig bei einem überschaubaren Angebot an schlachtreifen Schweinen. Den Erwartungen der Schweinemäster für diese Zeit mit oftmals steigenden Preisen kann aufgrund des schleppenden Frischfleischabsatzes sowie der Grillartikel aktuell nicht nachgekommen werden.

Die Hoffnung stützt sich nun auf die Rückkehr der ersten Urlaubswelle. Dann dürften auch die Verarbeitungsbetriebe wieder auf Volllast fahren.

Die Mastschweine-Notierung bleibt im Zeitraum 28. Juli bis 03. August unverändert bei EUR 2,00 je kg.

Schwierige Vermarktungslage bei Ferkel

Auf dem österreichischen Ferkelmarkt dauert die schwierige Vermarktungslage weiter an, Rückstellungen sowie teilweise sehr hohe Verkaufsgewichte sind nicht zu vermeiden. Das Schweineangebot nimmt – auch bedingt durch die große Hitze – weiter ab, die Hoffnung auf anziehende Mastschweinepreise im August steigt. Die Notierung bleibt in der 30. Kalenderwoche unverändert bei EUR 2,50 je kg.

In den meisten europäischen Ländern wird der Ferkelmarkt als ausgeglichen eingestuft. Dänemark, Niederlande und Belgien melden unveränderte Preise. In Spanien zieht die Notierung hingegen etwas an.

Geringes Angebot an Schweinen in Südeuropa

Europaweit fällt das Angebot an schlachtreifen Schweinen gering aus, denn die hohen Temperaturen bremsen das Wachstum. Wirklich knapp sind allerdings die Stückzahlen nur in Südeuropa, wo die Urlaubszeit zu einer Belebung am Fleischmarkt und zu festeren Preisen führt.

In Deutschland ist das Angebot klein; demgegenüber steht eine sehr verhaltene Nachfrage durch den stockenden Fleischmarkt.

Der belgische Markt präsentiert sich dagegen recht ausgeglichen und preisstabil. Einerseits fehlt es an Impulsen im nationalen Fleischhandel, andererseits haben sich die Exporte in Richtung Südeuropa zuletzt etwas belebt.

Der Vereinigungspreis für Schlachtschweine im Zeitraum 28. Juli bis 03. August lag mit EUR 1,85 je kg auf unverändertem Niveau.

II PREISBERICHT ÖSTERREICH

A) Preisbericht für die 29. Woche, 18. Juli 2022 bis 24. Juli 2022

1) Auszahlungspreise inkl. Zu- und Abschläge*) (EUR/kg, exkl. USt.) frei Schlachthof und Umsatzmengen (Stück) der meldepflichtigen Schlachthöfe, Herkunft Österreich

Österreich ¹⁾	28. Woche 22		29. Woche 22		Vorw. ±	29. KW 21
	EUR/kg	Stück	EUR/kg	Stück	EUR/kg	EUR/kg
Jungtiere U3	4,68	734	4,70	642	0,02	3,93
Jungtiere R3	4,63	223	4,63	212	0,00	3,86
Jungtiere E-P	4,64	2.877	4,65	2.585	0,01	3,87
Ochsen U3	4,90	92	4,94	146	0,04	4,44
Ochsen R3	4,81	83	4,77	80	-0,04	4,21
Ochsen E-P ⁴⁾	4,93	304	4,88	328	-0,05	4,33
Kühe R3	4,48	224	4,48	213	0,00	3,27
Kühe O3	4,26	105	4,21	109	-0,05	3,06
Kühe E-P	4,22	1.788	4,26	1.615	0,04	3,16
Kalbinnen U3	4,82	357	4,85	399	0,03	4,00
Kalbinnen R3	4,71	262	4,72	262	0,01	3,87
Kalbinnen E-P	4,73	1.036	4,78	1.013	0,05	3,87
Schweine S ²⁾	2,15	42.048	2,16	44.782	0,01	1,80
Schweine E ²⁾	2,05	20.678	2,06	21.458	0,01	1,69
Schweine U ²⁾	1,86	1.112	1,89	1.109	0,03	1,52
Schweine S-P ²⁾	2,11	63.880	2,12	67.404	0,01	1,76
Zuchtsauen	1,18	1.282	1,20	1.024	0,02	1,19
Kälber E-P ³⁾	6,19	203	6,47	201	0,28	5,89
Jungrinder E-P ³⁾	5,43	199	5,25	183	-0,18	4,85

Quelle: AMA

Niederösterreich	28. Woche 22		29. Woche 22		Vorw. ±	29. KW 21
	EUR/kg	Stück	EUR/kg	Stück	EUR/kg	EUR/kg
Jungtiere U3	4,65	116	4,68	120	0,03	3,94
Jungtiere R3	4,54	31	4,58	42	0,04	3,85
Jungtiere E-P	4,59	535	4,64	591	0,05	3,90
Ochsen U3	-	-	-	-	-	-
Ochsen R3	-	-	-	-	-	-
Ochsen E-P ⁴⁾	-	-	-	-	-	-
Kühe R3	4,36	29	4,32	37	-0,04	3,23
Kühe O3	-	-	4,10	21	-	2,99
Kühe E-P	4,20	282	4,15	257	-0,05	3,12
Kalbinnen U3	4,83	72	4,89	97	0,06	3,94
Kalbinnen R3	4,63	44	4,72	54	0,09	3,87
Kalbinnen E-P	4,72	191	4,81	234	0,09	3,87
Schweine S ²⁾	2,18	7.606	2,20	7.971	0,02	1,83
Schweine E ²⁾	2,07	3.319	2,08	3.156	0,01	1,71
Schweine U ²⁾	1,84	203	1,84	164	0,00	1,47
Schweine S-P ²⁾	2,14	11.134	2,16	11.295	0,02	1,78
Zuchtsauen	1,18	260	1,16	174	-0,02	1,18
Kälber E-P ³⁾	-	-	-	-	-	-
Jungrinder E-P ³⁾	-	-	-	-	-	-

*) z.B. BIO, Mengenzuschläge, Markenprogramme, Klassifizierungskosten

1) Inkl. Salzburg und Kärnten, aus Datenschutzgründen können diese Preise und Umsatzmengen nicht veröffentlicht werden

2) Abrechnung erfolgt nach Warmgewicht

3) Inkl. Tirol, aus Datenschutzgründen können Bundesländerpreise und Umsatzmengen nicht veröffentlicht werden

4) Aus Datenschutzgründen können Bundesländerwerte der einzelnen Qualitätsklassen nicht veröffentlicht werden

Quelle: AMA

Auszahlungspreise inkl. Zu- und Abschläge*) (EUR/kg, exkl. USt.) frei Schlachthof und
Umsatzmengen (Stück) der meldepflichtigen Schlachthöfe, Herkunft Österreich

	28. Woche 22		29. Woche 22		Vorw. ±	29. KW 21
	EUR/kg	Stück	EUR/kg	Stück	EUR/kg	EUR/kg
Oberösterreich						
Jungstiere U3	4,67	411	4,69	369	0,02	3,94
Jungstiere R3	4,63	139	4,64	114	0,01	3,88
Jungstiere E-P	4,63	1.566	4,64	1.400	0,01	3,88
Ochsen U3	-	-	-	-	-	-
Ochsen R3	-	-	-	-	-	-
Ochsen E-P ⁴⁾	-	-	-	-	-	-
Kühe R3	4,49	119	4,55	93	0,06	3,33
Kühe O3	4,26	54	4,28	50	0,02	3,17
Kühe E-P	4,25	726	4,32	705	0,07	3,22
Kalbinnen U3	4,74	131	4,82	116	0,08	3,85
Kalbinnen R3	4,69	141	4,69	124	0,00	3,82
Kalbinnen E-P	4,67	469	4,75	418	0,08	3,78
Schweine S ²⁾	2,15	13.276	2,14	13.954	-0,01	1,79
Schweine E ²⁾	2,04	6.498	2,05	6.670	0,01	1,69
Schweine U ²⁾	1,89	394	1,92	383	0,03	1,56
Schweine S-P ²⁾	2,11	20.199	2,11	21.044	0,00	1,75
Zuchtsauen	1,16	363	1,20	369	0,04	1,18
Kälber E-P ³⁾	-	-	-	-	-	-
Jungrinder E-P ³⁾	-	-	-	-	-	-

Quelle: AMA

	28. Woche 22		29. Woche 22		Vorw. ±	29. KW 21
	EUR/kg	Stück	EUR/kg	Stück	EUR/kg	EUR/kg
Steiermark						
Jungstiere U3	4,69	61	4,69	64	0,00	3,91
Jungstiere R3	-	-	4,62	24	-	-
Jungstiere E-P	4,64	239	4,64	222	0,00	3,84
Ochsen U3	-	-	-	-	-	-
Ochsen R3	-	-	-	-	-	-
Ochsen E-P ⁴⁾	-	-	-	-	-	-
Kühe R3	4,47	32	4,46	28	-0,01	3,19
Kühe O3	-	-	4,14	10	-	2,84
Kühe E-P	4,26	209	4,28	152	0,02	3,08
Kalbinnen U3	4,82	65	4,85	83	0,03	4,25
Kalbinnen R3	4,76	31	4,80	37	0,04	3,95
Kalbinnen E-P	4,75	145	4,80	149	0,05	4,06
Schweine S ²⁾	2,13	20.816	2,16	21.287	0,03	1,81
Schweine E ²⁾	2,05	10.653	2,06	10.870	0,01	1,69
Schweine U ²⁾	1,85	511	1,88	549	0,03	1,50
Schweine S-P ²⁾	2,10	31.985	2,12	32.721	0,02	1,76
Zuchtsauen	1,19	649	1,22	469	0,03	1,20
Kälber E-P ³⁾	-	-	-	-	-	-
Jungrinder E-P ³⁾	-	-	-	-	-	-

*) z.B. BIO, Mengenzuschläge, Markenprogramme, Klassifizierungskosten

2) Abrechnung erfolgt nach Warmgewicht

3) Aus Datenschutzgründen können Bundesländerpreise und Umsatzmengen nicht veröffentlicht werden

4) Aus Datenschutzgründen können Bundesländerwerte der einzelnen Qualitätsklassen nicht veröffentlicht werden

Quelle: AMA

2) Auszahlungspreise Biorinder inkl. Zu- und Abschläge^{*)} (EUR/kg, exkl. USt.)
 frei Schlachthof und Umsatzmengen (Stück) der meldepflichtigen Schlachthöfe,
 Herkunft Österreich

Österreich	28. Woche 22		29. Woche 22		Vorw. ±
	EUR/kg	Stück	EUR/kg	Stück	EUR/kg
Jungstiere E-P	4,80	14	-	-	-
Ochsen U3	5,19	24	5,24	18	0,05
Ochsen R3	5,13	22	5,14	10	0,01
Ochsen E-P	5,09	83	5,10	67	0,01
Kühe R3	4,76	24	4,67	18	-0,09
Kühe O3	4,55	10	4,47	7	-0,08
Kühe E-P	4,37	276	4,43	210	0,06
Kalbinnen U3	5,18	35	5,25	32	0,07
Kalbinnen R3	5,19	16	5,15	25	-0,04
Kalbinnen E-P	5,09	103	5,17	98	0,08
Kälber E-P	6,53	27	6,58	20	0,05
Jungrinder E-P	5,57	173	5,41	161	-0,16

Die Biorinder sind auch im Preisbericht unter Punkt 1) enthalten.

*) z.B. Mengenzuschläge, Klassifizierungskosten

Quelle: AMA

3) Verkaufspreise Teilstücke vom Rind bzw. Schwein (EUR/kg, exkl. USt.) ab Werk der
 meldepflichtigen Schlachthöfe und Zerlegebetriebe, Herkunft Österreich

Österreich	26. Woche 22	27. Woche 22	28. Woche 22	29. Woche 22	Vorw. ±
	EUR/kg	EUR/kg	EUR/kg	EUR/kg	EUR/kg
Teilstücke vom Jungstier					
Vorderviertel (E-P)	4,47	4,50	4,52	4,53	0,01
Teilstücke vom Schwein					
Schlögel (S-P)	2,20	2,31	2,22	2,16	-0,06
Bauch (S-P)	3,17	3,03	3,03	2,89	-0,14
Schulter (S-P)	2,17	2,22	2,25	2,20	-0,05
Karree (S-P)	4,40	4,52	4,48	4,55	0,07

Quelle: AMA

4) Notierungspreise in EUR/kg (exkl. USt.):

Schweinebörse Österreich	14.07.22-20.07.22	21.07.22-27.07.22	28.07.22-03.08.22
Mastschw. 56 % MFA (notiert frei Rampe)	2,00	2,00	2,00
Zuchten (notiert frei Rampe)	1,25	1,25	1,25

EZG Gut Streitdorf	28. Woche 22	29. Woche 22	30. Woche 22
ÖHYB-Ferkel	2,50	2,50	2,50

Quelle: Erzeugergemeinschaften

5) Schafpreise in EUR/kg (exkl. USt.) für Frischware:

	27. Woche 22	28. Woche 22	29. Woche 22
Schlachtlämmer (17 - 22 kg SG)	6,33	6,52	6,78

Quelle: AMA

6) Verkaufspreise der Österr. Schaf- und Ziegenbörse in EUR/kg (exkl. USt.) für die 29.

Woche 2022:

Lebendpreis	Stück	Gesamtgewicht	Durchschnittspreis
Lämmer Kategorie I	754	32.043,00	2,97
Lämmer Kategorie I (Bio)	53	2.523,00	3,08
Lämmer Kategorie II / III	2	81,00	1,95
Lämmer Kategorie II / III (Bio)	-	-	-
Altschafe / Altwidder	47	3.270,00	0,52
Altziegen / Altböcke	5	321	0,60
Kitze	12	326	2,19
Kitze (Bio)	-	-	-
Fleischpreise	Stück	Gesamtgewicht	Durchschnittspreis
Lämmer Kategorie I	256	5.212,07	6,87
Lämmer Kategorie I (Bio)	191	3.924,29	7,31
Lämmer Kategorie II / III	-	-	-
Lämmer Kategorie II / III (Bio)	6	96,43	4,39
Altschafe / Altwidder	-	-	-
Altziegen / Altböcke	9	205,51	1,99
Kitze	-	-	-
Kitze (Bio)	22	177,38	8,05

Quelle: Österreichische Schaf- und Ziegenbörse reg. Gen. m. b. H.

7) Preis- bzw. Markterwartungen für Schlachtrinder in EUR/kg, exkl. USt.:

Rinderbörse Österreich	28. Woche 2022	29. Woche 2022	30. Woche 2022
Jungstier HK R2/3	4,26	4,29	4,29
Kalbin HK R2/3	4,00	4,10	4,10
Kuh HK R2/3	3,72	3,79	3,79
Schlachtkälber HK R2/3	5,95	5,95	5,95

Quelle: www.rinderboerse.at

8) Marktpreise für Futtermittelmischungen in EUR/100kg, exkl. USt.:

	April 2022	Mai 2022	Juni 2022
Schweinemastfutter (Alleinfutter) GVO frei	44,76	47,40	47,67
Schweinemastfutter (Alleinfutter) GVO	39,76	43,48	44,03

Gewichtete Durchschnittspreise; frei Betrieb; Mindestabnahmemenge ca. 3 Tonnen lose Staffel; konventionelles Futter, exkl. BIO-Ware

Quelle: AMA

B) Preisbericht – Zukauf EU* für 02. Mai 2022 bis 29. Mai 2022

1) Preise (EUR/kg, exkl. USt.) und Umsatzmengen (Stück) der meldepflichtigen Schlachthöfe

	April 2022		Mai 2022		± Vormonat EUR/kg	Mai 2021 EUR/kg
	EUR/kg	Stück	EUR/kg	Stück		
Deutschland						
Stierfleisch E-P	3,91	3	-	-	-	-
Kühe E-P	4,01	22	4,02	8	0,01	2,56
Schweine S-P **	1,99	32.957	1,88	32.444	-0,11	1,54
Slowenien						
Jungstiere E-P	4,76	248	4,78	224	0,02	3,40
Stierfleisch E-P	4,55	32	4,46	28	-0,09	3,24
Kühe E-P	4,39	593	4,45	469	0,06	2,79
Kalbinnen E-P	4,64	103	4,61	131	-0,03	3,28
Schweine S-P **	2,17	3.254	2,12	3.010	-0,05	1,69
Tschechien						
Jungstiere E-P	4,84	907	4,75	983	-0,09	3,44
Stierfleisch E-P	4,72	70	4,57	76	-0,15	3,24
Kühe E-P	4,45	1.545	4,53	1.495	0,08	2,91
Kalbinnen E-P	4,70	842	4,66	878	-0,04	3,27
Slowakei						
Jungstiere E-P	4,78	14	-	-	-	3,42
Stierfleisch E-P	4,67	9	4,21	9	-0,46	2,86
Kühe E-P	4,12	398	4,11	294	-0,01	2,66
Kalbinnen E-P	4,19	83	4,22	50	0,03	2,60
Ungarn						
Jungstiere E-P	4,72	286	4,78	330	0,06	3,38
Stierfleisch E-P	4,53	26	4,75	24	0,22	3,24
Kühe E-P	3,97	560	4,11	254	0,14	2,76
Kalbinnen E-P	4,45	82	4,49	120	0,04	3,23
Schweine S-P **	2,03	1.291	1,92	1.875	-0,11	1,59
Kroatien						
Kühe E-P	4,20	156	4,15	99	-0,05	2,67
Kalbinnen E-P	4,48	14	-	-	-	3,18
Lettland						
Jungstiere E-P	4,84	18	-	-	-	-
Kalbinnen E-P	4,72	14	4,70	26	-0,02	-

* Schlachttiere wurden aus EU-Staaten lebend zugekauft und in Österreich geschlachtet

** Abrechnung erfolgt nach Warmgewicht

Quelle: AMA

III MARKT ÖSTERREICH

C) Daten aus der Rinderdatenbank

2022		Jän.	Feb.	März	April	Mai	Juni	Juli	Aug.	Sept.	Okt.	Nov.	Dez.	Jahr						
Schlachtungen bis 8 Monate																				
AT 1)	♂	3.284	3.130	3.718	3.482	3.581								17.195						
	♀	1.608	1.539	2.006	1.871	1.823								8.847						
andere Länder 2)	♂	6	3	10	5	5								29						
	♀	3	1	3	2	5								14						
Schlachtungen über 8 Monate																				
AT 1)	♂	19.470	19.592	23.763	23.191	23.631								109.647						
	♀	19.133	19.420	22.683	20.878	20.287								102.401						
andere Länder 2)	♂	1.948	1.819	2.477	1.834	2.070								10.148						
	♀	4.459	4.562	5.459	5.830	5.171								25.481						
Schlachtungen gesamt																				
AT 1)	♂	22.754	22.722	27.481	26.673	27.212								126.842						
	♀	20.741	20.959	24.689	22.749	22.110								111.248						
	gesamt	43.495	43.681	52.170	49.422	49.322								238.090						
andere Länder 2)	♂	1.954	1.822	2.487	1.839	2.075								10.177						
	♀	4.462	4.563	5.462	5.832	5.176								25.495						
	gesamt	6.416	6.385	7.949	7.671	7.251								35.672						
Versendungen und Exporte von Lebendrindern in Stück																				
in EU-Länder	♂	5.202	3.421	2.990	2.616	2.625								16.854						
	♀	3.273	2.973	3.040	3.181	2.929								15.396						
Zugänge und Importe von Lebendrindern in Stück																				
aus EU-Ländern	♂	21	43	17	35	16								132						
	♀	85	75	178	101	149								588						
Schlachtungen gesamt, getrennt nach Herkunftsländern für Jänner bis Mai 2022																				
	CH	CZ	DE	DK	EE	FR	HR	HU	IE	IT	LT	LU	LV	NL	PL	RO	SI	SK	UK	ges.
♂	5	5.939	88	1	11	10	5	2.236	35	4	28	2	49	1	19	14	1.275	452	3	10.177
♀	11	12.201	268	11	0	71	1.030	4.876	0	26	1	1	116	3	19	2	4.113	2.741	5	25.495
gesamt	16	18.140	356	12	11	81	1.035	7.112	35	30	29	3	165	4	38	16	5.388	3.193	8	35.672
in %	0,04	50,85	1,00	0,03	0,03	0,23	2,90	19,94	0,10	0,08	0,08	0,01	0,46	0,01	0,11	0,04	15,10	8,95	0,02	100,00

1) Geburt und Schlachtung der Rinder in Österreich

2) Geburt der Rinder nicht in Österreich, geschlachtet in Österreich

AT= Österreich, ♂= männlich, ♀=weiblich, BE= Belgien, BG= Bulgarien, CH= Schweiz, CZ= Tschechien, DE= Deutschland, DK= Dänemark, EE= Estland, EL= Griechenland, ES= Spanien, FR= Frankreich, HR= Kroatien, HU= Ungarn, IE= Irland, IT= Italien, LT= Litauen, LU= Luxemburg, LV= Lettland, NL= Niederlande, PL= Polen, PT= Portugal, RO= Rumänien, SE= Schweden, SI= Slowenien, SK= Slowakei, UK= Vereinigtes Königreich

Quelle: AMA

D) Lebendvermarktung von Nutzkälbern, Jung- und Jährlingsrindern in Österreich

1) Männliche Nutzkälber zwischen 8 Tagen und vier Wochen in EUR/Stück (exkl. USt.)

	29. Woche 22			29. KW 21
	Stück	Ø Gewicht	EUR/Stück	EUR/Stück
Stierkälber - Milchrasen	32	68,90	163,74	119,07
Stierkälber - Fleischrasen*)	153	75,97	383,43	405,66

*) Fleischrasen, Zweinutzungsrasen oder aus einer Kreuzung mit einer Fleischrasse

Quelle: AMA

2) Jungrinder und Jährlingsrinder in EUR/kg (exkl. USt.)

	29. Woche 22			29. KW 21
	Stück	Ø Gewicht	EUR/kg	EUR/kg
Jungrinder	119	311,30	2,73	2,55
Jährlingsrinder - männlich	-	-	-	2,07
Jährlingsrinder - weiblich	-	-	-	1,96

Jungrinder: männlich und weiblich, 6 bis 11 Monate, zur Mastung; Jährlingsrinder: 12 bis 23 Monate, zur Mastung

Quelle: AMA

E) Zuchtrinderverkäufe

1) Versteigerungen, Nettopreise in EUR

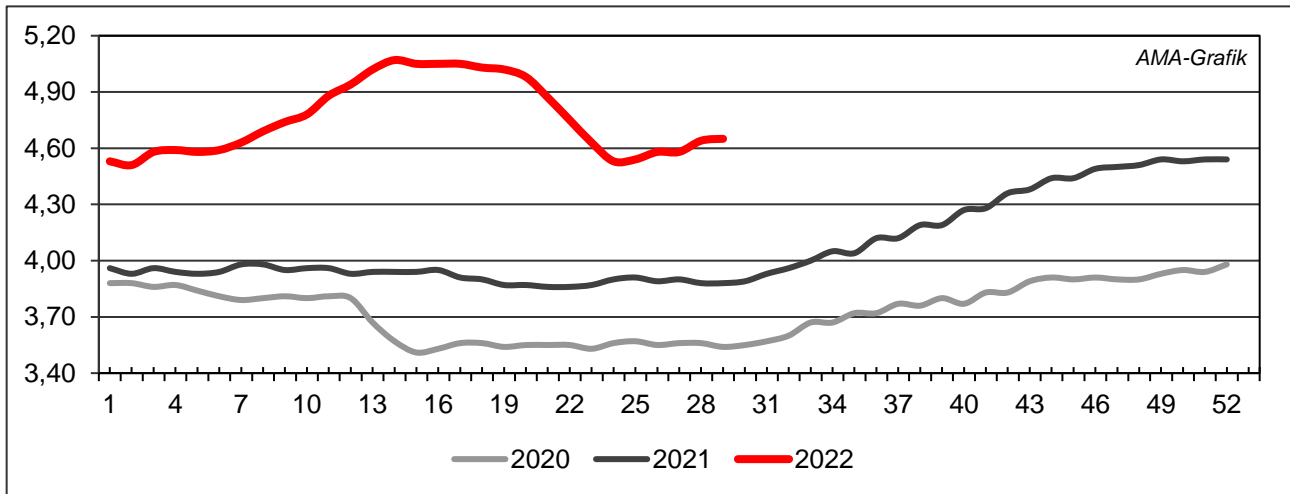
Freistadt, am 6. Juli 2022

	Rasse	aufgetrieben	verkauft	Durchschnittspreis
Stiere	Fleckvieh	10	7	1.974,00
Kühe in Milch	Fleckvieh	25	23	2.047,00
Kalbinnen	Fleckvieh	55	53	1.721,00
Zuchtkälber weiblich	Fleckvieh	91	89	594,00

Quelle: Rinderzuchtverband und Erzeugergemeinschaft OÖ

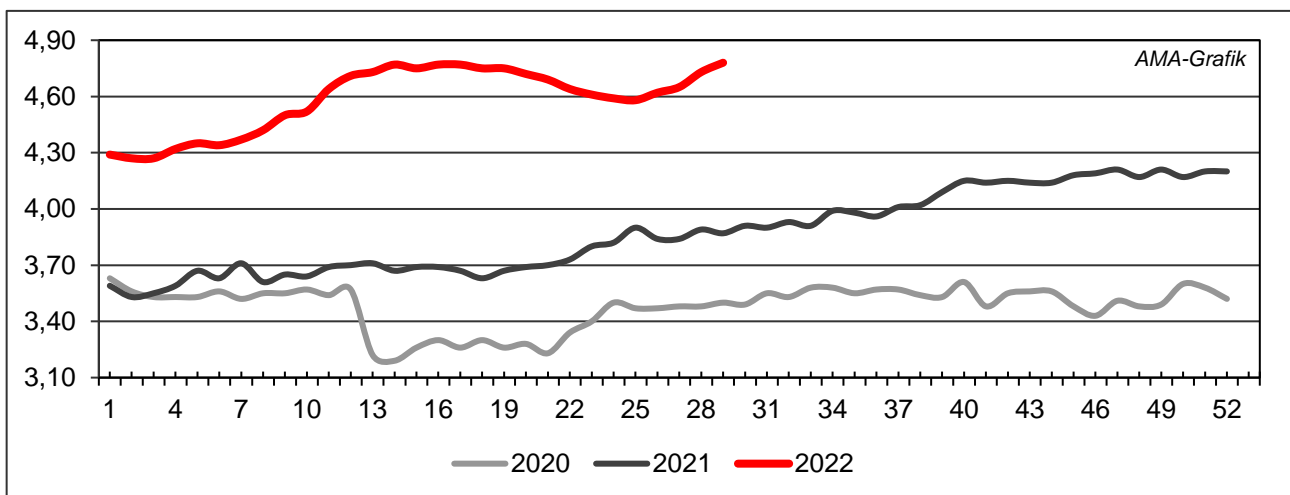
IV GRAFIK ÖSTERREICH

F) Schlachtstierpreise (E-P) in EUR/kg, exkl. USt.



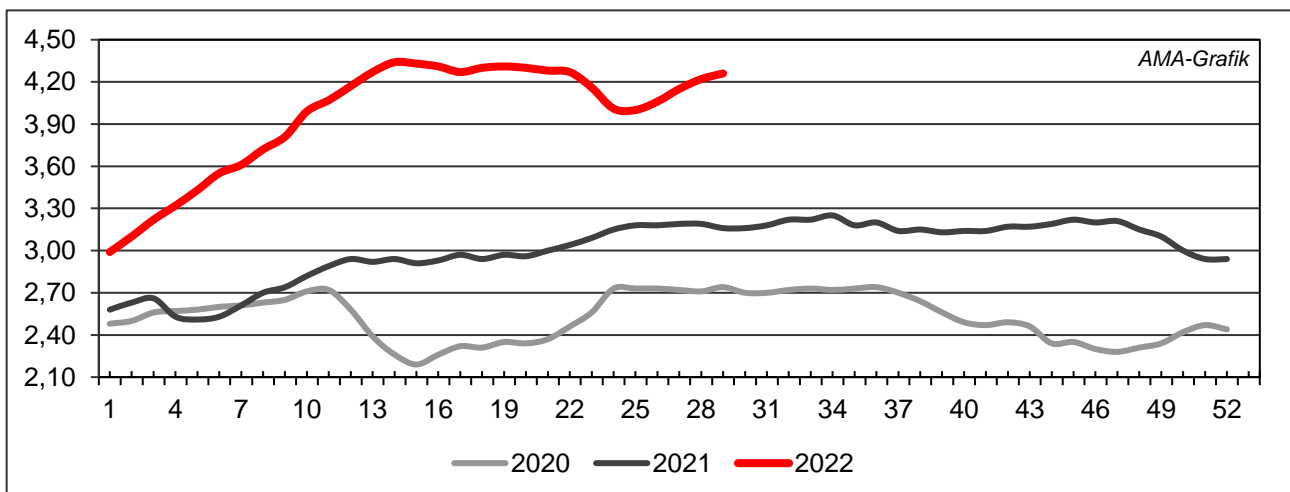
Quelle: AMA

G) Schlachtkalbinnenpreise (E-P) in EUR/kg, exkl. USt.



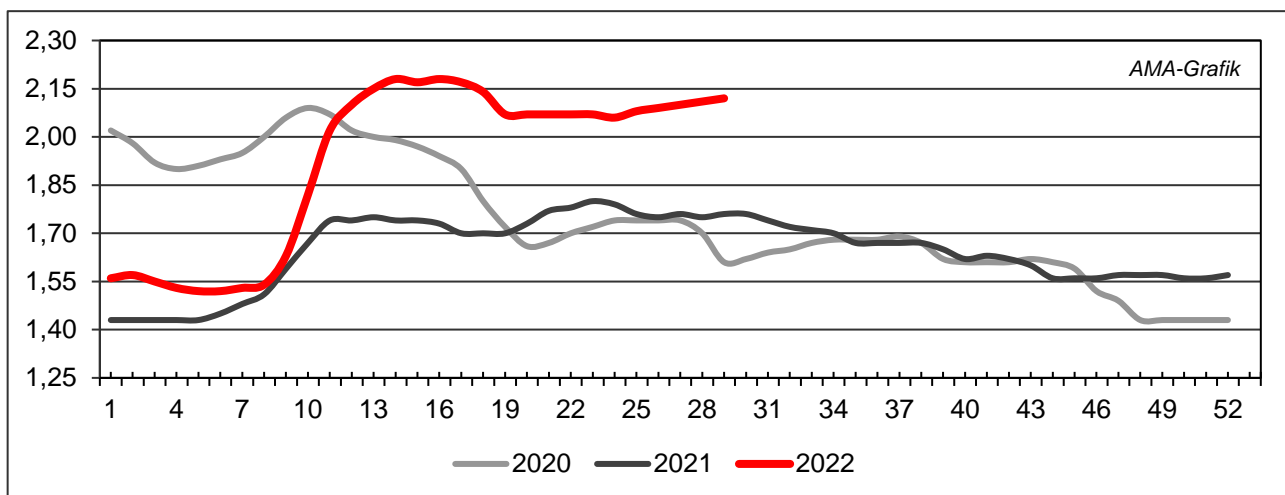
Quelle: AMA

H) Schlachtkuhpreise (E-P) in EUR/kg, exkl. USt.



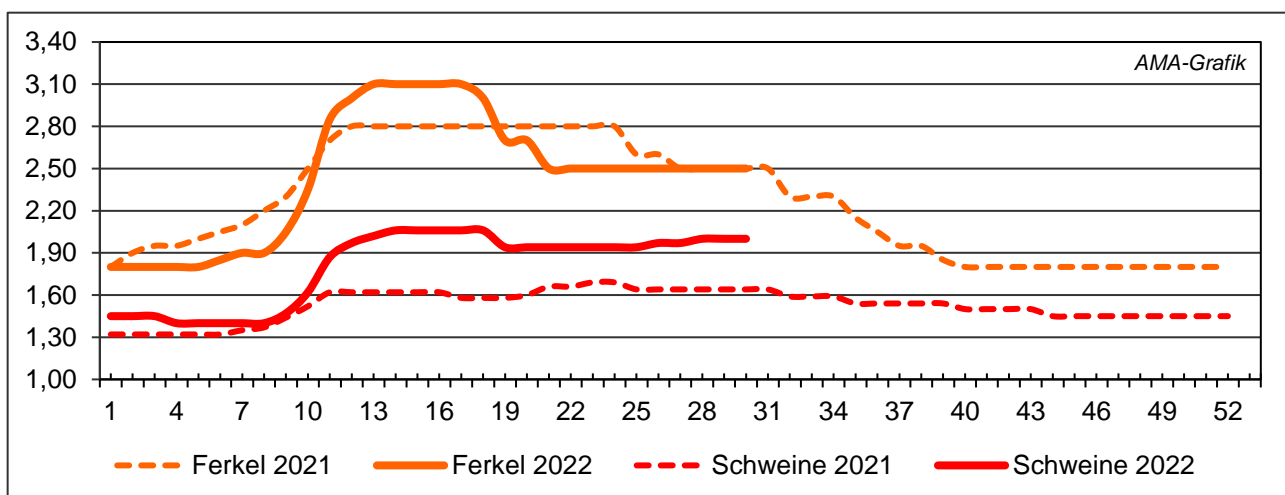
Quelle: AMA

I) Schweinehälftenpreise (S-P) in EUR/kg, exkl. USt.



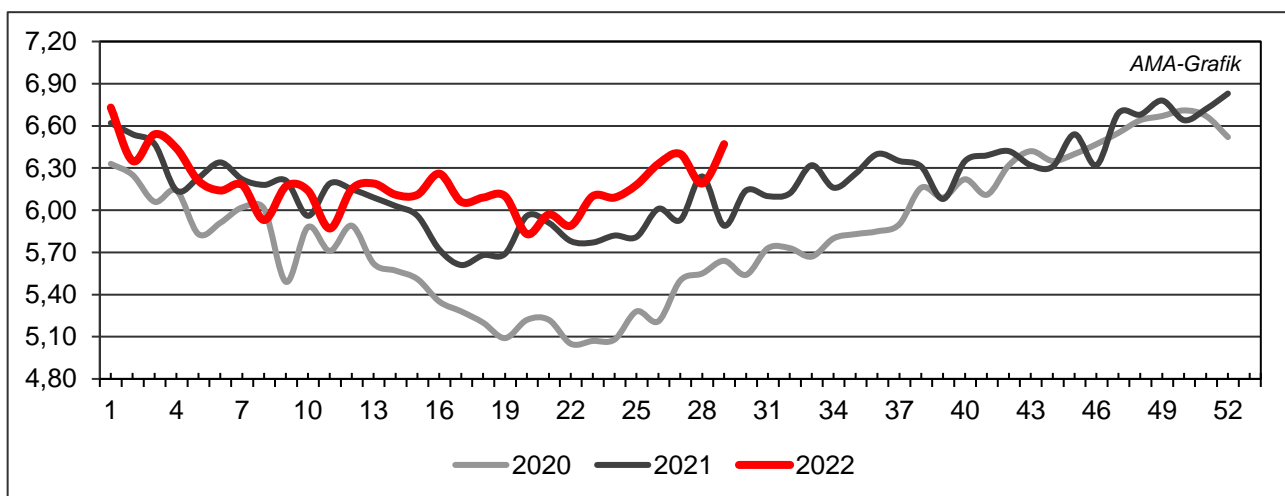
Quelle: AMA

J) Vergleich der Notierungspreise für Ferkel bzw. Schweine in EUR/kg, exkl. USt.



Quelle: Erzeugergemeinschaften

K) Schlachtkälberpreise in EUR/kg, exkl. USt.



Quelle: AMA

V MARKT UND PREISE INTERNATIONAL

L) EU-Preisspiegel für Schlachtvieh

1) Rinder (EUR/100 kg Schlachtgewicht, kalt)

Woche bis:	Jungrinder R3			Jungstiere R3			Ochsen R3			Kühe O3			Kalbinnen R3		
	03.07.	10.07.	17.07.	03.07.	10.07.	17.07.	03.07.	10.07.	17.07.	03.07.	10.07.	17.07.	03.07.	10.07.	17.07.
Belgien	-	-	-	431,50	432,00	434,00	-	-	-	428,95	428,55	433,46	491,00	492,50	496,00
Bulgarien	-	-	-	-	-	-	-	-	-	365,22	411,08	389,09	-	-	-
Tschechien	-	-	-	430,96	432,30	433,23	-	-	-	363,86	370,12	363,89	396,07	404,30	404,13
Dänemark	518,31	518,25	542,86	513,47	513,41	534,66	566,70	566,63	613,13	486,59	486,53	508,73	523,42	523,35	549,98
Deutschland	-	-	-	483,18	483,72	489,49	494,89	530,93	524,54	465,48	469,09	471,00	504,60	508,83	514,20
Estland	-	-	-	-	-	-	-	-	-	450,70	448,88	451,46	-	-	-
Irland	-	481,10	473,93	504,61	496,60	485,49	513,58	502,76	493,12	454,82	445,64	440,53	517,74	506,24	497,87
Griechenland	481,87	481,87	-	459,07	459,07	-	-	-	-	269,77	269,77	255,00	-	-	-
Spanien	488,07	485,73	483,20	487,91	500,59	496,02	-	-	-	369,51	380,59	373,62	475,74	472,99	473,81
Frankreich	-	-	-	515,00	514,00	513,00	520,00	524,00	522,00	497,00	497,00	498,00	527,00	529,00	529,00
Kroatien	-	-	-	493,57	494,33	473,64	-	-	-	363,84	-	391,02	471,13	465,49	450,62
Italien	-	479,52	533,71	469,02	471,90	456,81	532,00	448,44	512,56	401,19	406,46	407,11	489,38	549,78	488,38
Zypern	-	-	-	-	-	-	-	-	-	-	-	-	-	-	-
Lettland	-	-	-	346,79	409,38	-	-	-	-	357,92	364,13	327,90	511,79	399,73	-
Litauen	-	-	-	443,42	441,90	434,29	-	-	-	420,37	399,85	415,29	402,13	411,78	408,95
Luxemburg	-	-	-	-	498,86	524,95	569,54	-	569,94	479,05	478,36	474,02	542,18	548,28	543,96
Ungarn	-	-	-	-	-	-	-	-	-	284,13	253,46	218,83	-	187,65	172,89
Malta	-	-	-	-	-	420,51	-	-	-	-	-	267,40	-	-	-
Niederlande	480,00	479,00	488,00	533,00	522,00	530,00	-	-	-	495,00	508,00	510,00	517,00	424,00	520,00
ÖSTERREICH	520,69	544,31	537,78	456,13	455,15	460,88	480,27	481,55	480,66	408,01	419,77	427,18	458,98	460,40	470,90
Polen	-	475,29	470,10	467,20	455,92	450,93	-	-	-	438,47	427,91	423,23	482,94	471,50	466,35
Portugal	438,05	424,53	437,41	473,27	485,60	470,83	650,40	654,53	880,00	276,96	320,34	304,03	477,42	465,50	473,82
Rumänien	-	-	-	403,85	460,96	370,31	366,24	-	389,69	401,14	388,84	386,92	406,88	415,55	382,13
Slowenien	307,41	-	-	432,03	432,32	422,37	-	-	-	346,48	362,00	346,36	416,73	414,27	418,08
Slowakei	-	-	-	475,74	483,14	483,14	-	-	-	249,51	234,54	234,54	-	-	-
Finnland	-	-	-	479,73	477,21	478,87	-	-	-	318,78	318,26	325,72	474,22	481,86	474,03
Schweden	502,85	528,34	507,34	512,37	523,41	518,91	509,94	516,79	504,61	475,03	478,60	475,62	509,94	520,43	521,36
EU	487,35	485,52	485,97	489,32	490,48	489,41	510,63	506,36	498,36	451,87	453,55	453,15	503,76	503,69	502,72

Quelle: http://ec.europa.eu/agriculture/market-observatory/meat/beef/statistics_en.htm, Europäische Kommission

2) Marktpreis für geschlachtete Schafe (EUR/100 kg)

	Woche bis:	26.06.2022	03.07.2022	10.07.2022	17.07.2022	Vorwoche ±
SCHWERE LÄMMER	Belgien	742,30	719,20	719,40	-	-
	Deutschland	803,71	819,89	844,07	800,20	-43,87
	Spanien	682,29	683,59	683,71	683,50	-0,21
	Frankreich	800,00	798,00	812,00	807,00	-5,00
	Kroatien	832,02	833,88	701,39	751,34	49,96
	Irland	761,91	730,55	(*)	718,30	-
	Italien	574,00	574,00	578,00	578,00	0,00
	Zypern	486,00	479,00	482,00	482,00	0,00
	Lettland	584,48	598,87	596,02	594,92	-1,10
	Litauen	-	-	769,59	-	-
	Ungarn	-	-	-	-	-
	Niederlande	652,82	646,59	669,77	674,44	4,67
	ÖSTERREICH	647,00	637,00	633,00	652,00	19,00
	Portugal	660,67	660,67	601,67	601,67	0,00
	Rumänien	323,47	288,86	323,62	503,89	180,27
	Slowenien	600,66	620,62	632,35	640,90	8,55
	Finnland	509,38	521,73	521,73	521,73	0,00
	Schweden	823,85	811,16	790,37	797,95	7,57
	<i>EU</i>	<i>739,92</i>	<i>731,89</i>	<i>740,30</i>	<i>736,07</i>	<i>-4,22</i>
LEICHTE LÄMMER	Bulgarien	853,50	854,13	812,74	780,18	-32,56
	Griechenland	631,79	642,28	650,23	666,47	16,23
	Spanien	696,08	697,21	696,49	696,75	0,26
	Kroatien	850,02	613,34	744,29	803,65	59,36
	Italien	614,00	612,00	614,00	616,00	2,00
	Lettland	522,46	523,04	510,55	567,74	57,19
	Ungarn	-	-	-	728,58	-
	Portugal	835,15	835,15	787,91	787,36	-0,55
	Slowenien	609,42	586,84	588,81	591,40	2,59
	<i>EU</i>	<i>667,19</i>	<i>669,07</i>	<i>670,61</i>	<i>676,48</i>	<i>5,87</i>

 Quelle: http://ec.europa.eu/agriculture/sheep-goats/presentations/index_en.htm, Europäische Kommission

3) Schweine, Klasse S (EUR/100 kg Schlachtgewicht, kalt)

Woche bis:	26.06.2022	03.07.2022	10.07.2022	17.07.2022	Vorwoche ±
Belgien	180,35	184,60	184,89	184,72	-0,17
Tschechien	185,03	186,72	186,94	188,53	1,59
Dänemark	172,47	172,05	173,51	174,68	1,17
Deutschland	194,96	196,77	196,93	196,33	-0,60
Estland	183,73	184,18	184,94	186,50	1,56
Spanien	220,54	221,70	223,43	224,50	1,07
Frankreich	190,00	194,00	199,00	204,00	5,00
Kroatien	170,27	160,67	159,37	176,15	16,78
Irland	184,37	188,26	188,56	-	-
Lettland	180,06	179,58	183,47	185,37	1,90
Litauen	180,18	183,21	183,99	185,10	1,11
Luxemburg	191,40	195,79	195,43	194,89	-0,54
Ungarn	188,70	194,56	192,25	193,52	1,27
Niederlande	167,14	169,91	169,75	169,79	0,04
ÖSTERREICH	212,94	214,68	215,04	216,70	1,66
Polen	192,18	195,11	193,57	190,50	-3,07
Portugal	217,03	219,72	222,11	223,34	1,23
Rumänien	218,75	219,98	214,39	206,69	-7,70
Slowenien	219,12	222,83	222,11	224,46	2,35
Slowakei	186,05	190,58	190,35	190,35	0,00
Finnland	212,38	214,66	214,76	214,53	-0,23
Schweden	229,71	230,28	231,94	235,27	3,33
EU	197,97	200,00	200,97	201,75	0,77

 Quelle: http://ec.europa.eu/agriculture/market-observatory/meat/pigmeat/statistics_en.htm, Europäische Kommission

4) Schweine, Klasse E (EUR/100 kg Schlachtgewicht, kalt)

Woche bis:	26.06.2022	03.07.2022	10.07.2022	17.07.2022	Vorwoche ±
Belgien	172,09	171,41	172,25	170,97	-1,28
Bulgarien	199,12	199,97	200,01	200,27	0,26
Tschechien	180,78	182,39	182,65	184,37	1,72
Dänemark	168,30	168,43	169,34	170,52	1,17
Deutschland	191,15	193,23	193,67	192,83	-0,84
Estland	177,26	177,96	179,33	179,89	0,56
Spanien	214,81	215,74	216,54	217,95	1,41
Frankreich	183,00	187,00	192,00	196,00	4,00
Kroatien	179,44	181,52	179,44	175,62	-3,82
Irland	183,34	187,53	187,54	-	-
Zypern	217,06	218,18	217,47	216,28	-1,19
Lettland	181,24	185,31	185,69	187,52	1,83
Litauen	180,57	185,77	186,83	188,53	1,70
Luxemburg	182,92	187,48	187,96	186,97	-0,99
Ungarn	186,26	192,26	189,08	190,99	1,91
Niederlande	166,00	168,77	168,61	168,65	0,04
ÖSTERREICH	202,29	203,63	204,99	206,07	1,08
Polen	190,09	193,45	191,55	188,87	-2,68
Portugal	216,45	218,67	222,22	223,63	1,41
Rumänien	214,84	218,06	212,87	204,78	-8,09
Slowenien	203,98	207,54	205,08	207,43	2,35
Slowakei	186,48	194,11	188,32	188,32	0,00
Finnland	206,66	208,25	208,45	208,17	-0,28
Schweden	226,71	227,57	227,94	232,45	4,51
<i>EU</i>	<i>190,04</i>	<i>192,46</i>	<i>193,15</i>	<i>193,11</i>	<i>-0,04</i>

 Quelle: http://ec.europa.eu/agriculture/market-observatory/meat/pigmeat/statistics_en.htm, Europäische Kommission

5) Ferkel (EUR/Stück)

Woche bis:	26.06.2022	03.07.2022	10.07.2022	17.07.2022	Vorwoche ±
Belgien	47,75	48,25	46,25	48,00	1,75
Dänemark	51,89	53,90	55,10	55,09	-0,01
Deutschland	44,00	46,30	46,30	46,30	0,00
Spanien	42,45	43,45	44,45	45,45	1,00
Frankreich	39,50	38,25	37,75	37,00	-0,75
Kroatien	59,55	54,28	54,34	54,39	0,05
Italien	82,70	82,20	82,20	82,20	0,00
Lettland	31,60	-	36,68	29,32	-
Ungarn	55,59	-	-	54,55	-
Niederlande	32,25	33,50	33,50	33,50	0,00
Portugal	44,00	44,00	45,00	45,00	0,00
Finnland	41,09	41,41	41,68	42,60	0,92
Schweden	82,61	84,40	82,30	84,99	2,69
<i>EU</i>	<i>46,62</i>	<i>47,54</i>	<i>47,85</i>	<i>47,96</i>	<i>0,11</i>

Quelle: http://ec.europa.eu/agriculture/market-observatory/meat/pigmeat/statistics_en.htm, Europäische Kommission

M) Preisentwicklung diverser Länder für Schlachtvieh

1) Deutschland gesamt: frei Schlachtstätte je kg SG in EUR ohne MwSt.

Woche bis:	03.07.2022	10.07.2022	17.07.2022	24.07.2022	Vorw. ±
Jungstiere U3	4,79	4,81	4,87	4,88	0,01
Jungstiere R3	4,74	4,74	4,80	4,82	0,02
Jungstiere O3	4,49	4,51	4,55	4,58	0,03
Kalbinnen R3	4,95	4,99	5,04	5,06	0,02
Kühe R3	4,68	4,73	4,75	4,75	0,00
Kühe O3	4,56	4,60	4,62	4,61	-0,01
Kälber E-P	5,17	5,11	5,12	5,18	0,06
Schweine S	1,93	1,93	1,92	1,92	0,00
Schweine E	1,89	1,90	1,89	1,89	0,00
Lämmer, pauschal	8,04	8,28	7,85	7,88	0,03

Quelle: Bundesministerium für Ernährung, Landwirtschaft und Verbraucherschutz (BLE, Deutschland)

2) Preise frei Schlachtstätte in Bayern*) (EUR/kg Schlachtgewicht)

Woche bis:	03.07.2022	10.07.2022	17.07.2022	24.07.2022	Vorw. ±
Jungstiere U3	4,80	4,84	4,90	4,89	-0,01
Jungstiere R3	4,77	4,79	4,83	4,84	0,01
Jungstiere E-P	4,77	4,79	4,84	4,85	0,01
Kalbinnen U3	4,97	5,01	5,06	5,07	0,01
Kalbinnen R3	4,90	4,95	5,00	5,02	0,02
Kalbinnen E-P	4,85	4,90	4,95	4,95	0,00
Kühe U3	4,81	4,87	4,90	4,93	0,03
Kühe R3	4,66	4,71	4,73	4,73	0,00
Kühe E-P	4,45	4,51	4,55	4,56	0,01
Schweine E	1,89	1,89	1,87	1,89	0,02
Schweine S-P	1,90	1,90	1,89	1,90	0,01

*) Abrechnung erfolgt bei Rindern und Schweinen nach Warmgewicht

Quelle: Bayerischer Bauernverband

3) Italien: Marktbericht Markt Modena - Preise in EUR/kg LG (exkl. USt.)

Nutzkälber/Einsteller	27.06.2022	04.07.2022	11.07.2022	18.07.2022	25.07.2022
Nutzkälber/Fleischrasse Extra Qual.	5,00-5,70	5,00-5,70	5,00-5,70	4,90-5,60	4,80-5,50
Nutzkälber/Fleischrasse	3,33-4,10	3,33-4,10	3,33-4,10	3,23-4,00	3,13-3,90
Einsteller/Limousin	3,56-3,69	3,56-3,69	3,53-3,66	3,51-3,64	3,51-3,64
Einsteller/Kreuzungen	3,46-3,60	3,46-3,60	3,43-3,57	3,41-3,55	3,41-3,55
Schlachtrinder/Jungstiere	27.06.2022	04.07.2022	11.07.2022	18.07.2022	25.07.2022
Limousin	3,45-3,52	3,45-3,52	3,45-3,52	3,45-3,52	3,45-3,52
Charolais u. Kreuzungen Extra Qual.	3,27-3,35	3,27-3,35	3,27-3,35	3,27-3,35	3,27-3,35
Schwarzbunte 1. Qual.	1,91-2,01	1,91-2,01	1,96-2,06	1,96-2,06	1,96-2,06
Schlachtrinder/Kalbinnen	27.06.2022	04.07.2022	11.07.2022	18.07.2022	25.07.2022
Limousin	3,42-3,47	3,42-3,47	3,42-3,47	3,42-3,47	3,42-3,47
Fleischrasse u. Kreuzungen	3,21-3,26	3,21-3,26	3,21-3,26	3,21-3,26	3,21-3,26

Quelle: www.borsamercimodena.it, Borsa Merci di Modena

Marktbericht Markt Modena - Fleischpreise in EUR/kg

Jungtierfleisch/Hälften	27.06.2022	04.07.2022	11.07.2022	18.07.2022	25.07.2022
Extra Qualität	6,58-6,78	6,58-6,78	6,58-6,78	6,58-6,78	6,58-6,78
1. Qualität	6,08-6,58	6,08-6,58	6,08-6,58	6,08-6,58	6,08-6,58
2. Qualität	5,68-6,03	5,68-6,03	5,68-6,03	5,68-6,03	5,68-6,03
Kalbinnenfleisch/Hälften	27.06.2022	04.07.2022	11.07.2022	18.07.2022	25.07.2022
Extra Qualität	6,45-6,62	6,45-6,62	6,45-6,62	6,45-6,62	6,45-6,62
1. Qualität	5,94-6,24	5,94-6,24	5,94-6,24	5,94-6,24	5,94-6,24
2. Qualität	5,74-5,94	5,74-5,94	5,74-5,94	5,74-5,94	5,74-5,94

Quelle: www.borsamermodena.it, Borsa Merci di Modena

4) Italien: Richtpreis Schlachtschweine in EUR/kg

Notierung vom:	07.07.2022	14.07.2022	21.07.2022
Schlachtschweine 130 - 144 kg LG	1,55-1,56	1,59	1,62

Quelle: www.listinicum.it, Commissione Unica Nazionale

5) Niederlande: Schweine und Ferkel in EUR/kg

Woche bis:	17.07.2022	24.07.2022	31.07.2022
Vion, ab Hof, inkl. USt., in EUR/kg SG Basispreis 56 % MFA, Typ A, 78 - 100 kg	1,90	1,90	1,90
Ferkel (BestPigletPrice), EUR/Stück	41,50	41,50	41,50

Quelle: VDE Varkenshandel

6) Dänemark: Produzentenpreise

Woche bis:	17.07.2022	24.07.2022	31.07.2022
Schlachtschweine, 61 % MFA in EUR/kg	1,51	1,51	1,51

Quelle: Danish Crown

7) Frankreich: Schweine in EUR/kg SG, ab Hof

Woche bis:	17.07.2022	24.07.2022	31.07.2022
Bretagne, 56 % Fleischanteil			
Montag	1,857	1,863	1,867
Donnerstag	1,860	1,866	-

Quelle: www.marche-porc-breton.com, Marché du Porc Breton

8) Spanien: Mercolleida, Notierungen in EUR

Notierung vom:	07.07.2022	14.07.2022	21.07.2022
Schweine in EUR/kg LG (Cerdo Selecto)	1,68	1,69	1,70
Ferkel (20 kg) in EUR/Stück (Precio Base Lleida)	38,00	39,00	40,00

Quelle: www.llotjapellpuig.com

Der Marktbericht Vieh und Fleisch erscheint wöchentlich.

Dieser Bericht ist auf der Webseite der
Agrarmarkt Austria (www.ama.at) im Internet verfügbar.

Die nächste Ausgabe wird voraussichtlich am 04. August 2022 erscheinen.

Impressum

Informationen gemäß § 5 E-Commerce Gesetz und Offenlegung gemäß § 25 Mediengesetz

Medieninhaber, Herausgeber, Vertrieb: Agrarmarkt Austria

Redaktion: GB I/Abt. 3 – Referat 08

Dresdner Straße 70

1200 Wien

UID-Nr.: ATU16305503

Telefon: +43 50 3151-248

Fax: +43 50 3151-396

E-Mail: preismeldungen@ama.gv.at

Vertretungsbefugt:

Dipl.-Ing. Günter Griesmayr, Vorstandsvorsitzender und Vorstand für den Geschäftsbereich II

Dr. Richard Leutner, Vorstand für den Geschäftsbereich I

Die Agrarmarkt Austria ist eine gemäß § 2 AMA-Gesetz 1992, BGBl. Nr. 376/1992, eingerichtete juristische Person öffentlichen Rechts, deren Aufgaben im § 3 festgelegt sind. Sie unterliegt gemäß § 25 AMA-Gesetz der Aufsicht der Bundesministerin für Landwirtschaft, Regionen und Tourismus.

Hersteller: Eigendruck

Bildnachweis: www.pixabay.com

Verlagsrechte: Die in dieser Broschüre veröffentlichten Beiträge sind urheberrechtlich geschützt. Alle Rechte sind vorbehalten. Nachdruck und Auswertung der von der AGRARMARKT AUSTRIA erhobenen Daten sind mit Quellenangabe gestattet. Alle Angaben ohne Gewähr.

Im Sinne des Gleichheitsgrundsatzes haben die Ausführungen in gleicher Weise für alle Geschlechter Geltung.