



**AMA**  
**AgrarMarkt Austria**

Dresdner Straße 70, 1200 Wien

K-Ö  
Gemäß des § 3 Abs. 1 Z 1 des AMA-Gesetzes 1992 (BGBl. Nr. 376/1992 i. d. g. F.)  
Quality Austria - Zertifiziertes Qualitätsmanagement-System nach ONORM EN ISO 9001 REG. Nr. 01537/0  
CIS - Zertifiziertes Informationssicherheits-Managementsystem nach ISO/IEC 27001 REG Nr. 35/0

[www.ama.at](http://www.ama.at)



# Marktbericht

VIEH UND FLEISCH | 15. Woche | 06.04.2015 – 12.04.2015

15. AUSGABE 2015

Marktübersicht

Preisbericht Österreich

Markt Österreich

Markt und Preise international

# **I N H A L T**

<b>I.....</b>	<b>MARKTÜBERSICHT.....</b>	<b>3</b>
<b>II.....</b>	<b>PREISBERICHT ÖSTERREICH.....</b>	<b>4</b>
	A) Preisbericht.....	4
	B) Preisbericht – Zukauf EU.....	7
<b>III.....</b>	<b>MARKT ÖSTERREICH.....</b>	<b>8</b>
	C) Daten aus der Rinderdatenbank.....	8
	D) Vermarktung von Nutzkälbern und Einstellrindern in Österreich.....	9
	E) Zuchtrinderverkäufe.....	9
<b>IV.....</b>	<b>GRAFIK ÖSTERREICH.....</b>	<b>10</b>
	F) Schlachtstierpreise (E-P).....	10
	G) Schlachtkalbinnenpreise (E-P).....	10
	H) Schlachtkuhpreise (E-P).....	10
	I) Schweinehälftenpreise (S-P).....	11
	J) Vergleich der Notierungspreise für Ferkel bzw. Schweine.....	11
	K) Schlachtkälberpreise.....	11
<b>V.....</b>	<b>MARKT UND PREISE INTERNATIONAL.....</b>	<b>12</b>
	L) EU-Preisspiegel für Schlachtvieh.....	12
	M) Preisentwicklung diverser Länder für Schlachtvieh.....	16

## I MARKTÜBERSICHT

### Jungstierpreise unter Druck

Der durchschnittliche Auszahlungspreis der Schlachthöfe (E-P) für Jungstiere sank in der Berichtswoche um 4 Cent je kg. Es kam zu einem Preis von EUR 3,91 je kg. Dieser lag um 5,7 % über dem Niveau des Vorjahres.

Für Schlachtkühe wurde um 1 Cent je kg mehr bezahlt. Der Preis lag bei EUR 2,83 je kg und um 4,0 % über dem Vorjahresniveau.

Der Preis für Kalbinnen stieg in der Berichtswoche um 2 Cent je kg. Dieser Durchschnittspreis lag bei EUR 3,58 je kg und um 0,8 % über der Linie des Vorjahres.

Bei Schlachtkälbern sank der Preis um 8 Cent auf EUR 5,38 je kg. Im Vergleich zur Vorjahreswoche ergab das ein Plus von 0,6 %.

### Preiserwartungen für die 16. KW:

Laut Österreichischer Rinderbörse ist das Angebot bei heimischen Jungstieren stabil und die Nachfrage nochmals leicht rückläufig. Die Preise für Jungstiere und Ochsen geben etwas nach, Kalbinnen sind stabil. Bei Schlachtkühen steht einem knappen Angebot weiterhin eine lebhaftere Nachfrage gegenüber, die Preise ziehen ein wenig an. Die Preise für Biorinder tendieren in allen Kategorien seitwärts bis leicht steigend. Bei Schlachtkälbern nehmen sowohl Angebot als auch Nachfrage ab, die Preise werden nach unten korrigiert.

Aufgrund der höheren Außentemperaturen ist die Nachfrage nach Rindfleisch am Frischfleischmarkt EU-weit rückläufig. Daher geben die Preise für Jungstiere in den meisten Ländern nach. Bei weiblichen Schlachtrindern bleibt das Angebot knapp, die Preise tendieren seitwärts bis leicht aufwärts.

### Steigende Schweinenotierung

Der Durchschnittspreis (S-P) für Schlachtschweine blieb in der Berichtswoche unverändert. Dieser lag bei EUR 1,51 je kg und um 10,7 % unter dem Vorjahrespreis. Laut Österreichischer Schweinebörse gelang es in der verkürzten nachösterlichen Woche nicht, das verfügbare Angebot vollständig am Markt zu platzieren. Speziell im Osten des Landes belasteten substanzielle Übermengen das Preisgefüge, während sich die Verhältnisse in Oberösterreich und der Steiermark ausgeglichener darstellten. Mit dem Ziel, die Überhänge rasch abzubauen, wurde die Mastschweinenotierung in der Vorwoche noch unverändert fixiert. Angesichts des grillfreundlicheren Wetters und der Preisentwicklung in Deutschland konnte die Notierung der Schweinebörse für den Zeitraum 16. bis 22. April um 5 Cent auf EUR 1,48 je kg angehoben werden.

Der Preis für Zuchtsauen sank in der Berichtswoche um 2 Cent auf EUR 1,11 je kg. Im Vergleich zu 2014 ergab sich ein Minus von 14,0 %.

### Regionaler Ausgleich beim Ferkelabsatz

Auf dem österreichischen Ferkelmarkt setzte sich die stabile Phase der letzten Wochen fort. Ein leicht steigendes Angebot änderte nichts an der insgesamt hohen Absatzsicherheit bei heimischen Ferkeln. Weiterhin war jedoch ein regionaler Ausgleich notwendig. Die Notierung bleibt in der 16. Kalenderwoche unverändert bei EUR 2,30 je kg. Auf dem europäischen Ferkelmarkt stand einem jahreszeitlich bedingten Anstieg des Angebotes eine zufriedenstellende Nachfrage gegenüber. Im Norden Deutschlands waren Ferkel aufgrund der sehr guten Absatzsituation bei Schlachtschweinen knapp. Der Süden tat sich dagegen schwerer, die steigenden Ferkelmengen pünktlich an den Mann zu bringen.

### Positive Stimmung am EU-Schweinemarkt

Der EU-Schweinemarkt konnte sich aus der Stagnation der letzten Wochen befreien. Eine positive Stimmung ermöglichte steigende Notierungen in vielen Ländern. Die Ausnahme bildete Italien, wo der Preis in Modena zum zweiten Mal in Folge nach unten korrigiert wurde. Schleppende Ausfuhren Richtung Italien beeinträchtigten die Vermarktung von Schlachtschweinen im süddeutschen Raum. Insgesamt lag in Deutschland die Nachfrage aber über dem Angebot. Daher erhöhte die Vereinigung der Erzeugergemeinschaften für Vieh und Fleisch (VEZG) den Schlachtschweinepreis ab 16. April um 5 Cent auf EUR 1,50 je kg.

## II PREISBERICHT ÖSTERREICH

### A) Preisbericht für die 15. Woche, 06. April 2015 bis 12. April 2015

#### 1) Frei Rampe Preise (EUR/kg, exkl. USt) und Umsatzmengen (Stück) der meldepflichtigen Schlachthöfe

Österreich <sup>1)</sup>	14. Woche 2015		15. Woche 2015		Vorwoche ±	15. KW 14
	EUR/kg	Stück	EUR/kg	Stück	EUR/kg	EUR/kg
Jungstiere U3	4,00	704	3,95	612	-0,05	3,75
Jungstiere R3	3,94	296	3,89	218	-0,05	3,68
Jungstiere E-P	3,95	2.912	3,91	2.426	-0,04	3,70
Ochsen U3	4,22	36	4,18	26	-0,04	3,78
Ochsen R3	4,06	47	4,04	54	-0,02	3,63
Ochsen E-P	3,99	179	4,05	152	0,06	3,65
Kühe R3	2,98	361	2,97	297	-0,01	2,84
Kühe O3	2,70	136	2,73	111	0,03	2,66
Kühe E-P	2,82	2.036	2,83	1.772	0,01	2,72
Kalbinnen U3	3,70	254	3,74	210	0,04	3,69
Kalbinnen R3	3,58	244	3,60	214	0,02	3,58
Kalbinnen E-P	3,56	841	3,58	748	0,02	3,55
Schweine S <sup>2)</sup>	1,55	47.062	1,56	38.576	0,01	1,73
Schweine E <sup>2)</sup>	1,43	20.678	1,43	17.658	0,00	1,61
Schweine U <sup>2)</sup>	1,22	1.082	1,22	1.059	0,00	1,40
Schweine S-P <sup>2)</sup>	1,51	68.839	1,51	57.304	0,00	1,69
Z-Sauen	1,13	904	1,11	1.016	-0,02	1,29
Kälber E-P <sup>3)</sup>	5,46	559	5,38	306	-0,08	5,35
Jungrinder E-P <sup>3)</sup>	4,54	243	4,56	214	0,02	4,27

Quelle: AMA

Niederösterreich	14. Woche 2015		15. Woche 2015		Vorwoche ±	15. KW 14
	EUR/kg	Stück	EUR/kg	Stück	EUR/kg	EUR/kg
Jungstiere U3	3,97	216	3,91	192	-0,06	3,72
Jungstiere R3	3,92	71	3,86	45	-0,06	3,67
Jungstiere E-P	3,94	732	3,88	628	-0,06	3,69
Ochsen U3	-	-	-	-	-	-
Ochsen R3	-	-	-	-	-	-
Ochsen E-P <sup>4)</sup>	-	-	-	-	-	-
Kühe R3	2,92	79	2,94	67	0,02	2,72
Kühe O3	2,61	35	2,63	20	0,02	2,63
Kühe E-P	2,79	417	2,82	309	0,03	2,69
Kalbinnen U3	3,60	61	3,70	58	0,10	3,68
Kalbinnen R3	3,58	54	3,49	38	-0,09	3,53
Kalbinnen E-P	3,56	184	3,59	168	0,03	3,58
Schweine S <sup>2)</sup>	1,58	8.164	1,58	6.928	0,00	1,74
Schweine E <sup>2)</sup>	1,45	3.182	1,45	2.546	0,00	1,61
Schweine U <sup>2)</sup>	1,25	185	1,24	156	-0,01	1,40
Schweine S-P <sup>2)</sup>	1,54	11.532	1,54	9.631	0,00	1,70
Z-Sauen	1,14	185	1,10	158	-0,04	1,29
Kälber E-P <sup>3)</sup>	-	-	-	-	-	-
Jungrinder E-P <sup>3)</sup>	-	-	-	-	-	-

Quelle: AMA

**Frei Rampe Preise (EUR/kg, exkl. USt) und Umsatzmengen (Stück) der meldepflichtigen Schlachthöfe**

	14. Woche 2015		15. Woche 2015		Vorwoche ±	15. KW 14
	EUR/kg	Stück	EUR/kg	Stück	EUR/kg	EUR/kg
<b>Oberösterreich</b>						
Jungstiere U3	4,03	346	3,97	298	-0,06	3,77
Jungstiere R3	3,96	171	3,91	127	-0,05	3,71
Jungstiere E-P	3,96	1.535	3,92	1.183	-0,04	3,73
Ochsen U3	-	-	-	-	-	-
Ochsen R3	-	-	-	-	-	-
Ochsen E-P <sup>4)</sup>	-	-	-	-	-	-
Kühe R3	2,99	155	3,00	122	0,01	2,85
Kühe O3	2,73	41	2,80	35	0,07	2,60
Kühe E-P	2,87	741	2,84	653	-0,03	2,76
Kalbinnen U3	3,71	96	3,77	96	0,06	3,76
Kalbinnen R3	3,60	120	3,65	114	0,05	3,65
Kalbinnen E-P	3,58	384	3,59	347	0,01	3,63
Schweine S <sup>2)</sup>	1,57	16.770	1,57	14.837	0,00	1,75
Schweine E <sup>2)</sup>	1,44	7.255	1,44	6.692	0,00	1,63
Schweine U <sup>2)</sup>	1,24	373	1,24	357	0,00	1,43
Schweine S-P <sup>2)</sup>	1,52	24.411	1,52	21.890	0,00	1,71
Z-Sauen	1,14	376	1,13	387	-0,01	1,30
Kälber E-P <sup>3)</sup>	-	-	-	-	-	-
Jungrinder E-P <sup>3)</sup>	-	-	-	-	-	-

Quelle: AMA

	14. Woche 2015		15. Woche 2015		Vorwoche ±	15. KW 14
	EUR/kg	Stück	EUR/kg	Stück	EUR/kg	EUR/kg
<b>Steiermark</b>						
Jungstiere U3	3,94	58	3,93	39	-0,01	3,75
Jungstiere R3	3,89	28	3,82	15	-0,07	3,64
Jungstiere E-P	3,94	297	3,87	260	-0,07	3,70
Ochsen U3	-	-	-	-	-	-
Ochsen R3	-	-	-	-	-	-
Ochsen E-P <sup>4)</sup>	-	-	-	-	-	-
Kühe R3	3,03	54	2,93	35	-0,10	2,93
Kühe O3	2,77	21	-	-	-	2,73
Kühe E-P	2,85	264	2,88	219	0,03	2,69
Kalbinnen U3	3,66	61	3,66	20	0,00	3,62
Kalbinnen R3	3,49	43	3,53	23	0,04	3,50
Kalbinnen E-P	3,57	136	3,51	63	-0,06	3,52
Schweine S <sup>2)</sup>	1,54	21.279	1,53	15.743	-0,01	1,72
Schweine E <sup>2)</sup>	1,41	9.938	1,41	7.964	0,00	1,60
Schweine U <sup>2)</sup>	1,20	503	1,20	514	0,00	1,39
Schweine S-P <sup>2)</sup>	1,49	31.723	1,48	24.227	-0,01	1,68
Z-Sauen	1,11	333	1,08	446	-0,03	1,29
Kälber E-P <sup>3)</sup>	-	-	-	-	-	-
Jungrinder E-P <sup>3)</sup>	-	-	-	-	-	-

1) Inkl. Salzburg und Kärnten, aus Datenschutzgründen können diese Preise und Umsatzmengen nicht veröffentlicht werden.

2) Abrechnung erfolgt nach Warmgewicht.

3) Inkl. Tirol und Vorarlberg, aus Datenschutzgründen können Bundesländerpreise und Umsatzmengen nicht veröffentlicht werden.

4) Aus Datenschutzgründen können Bundesländerwerte der einzelnen Qualitätsklassen nicht veröffentlicht werden.

Quelle: AMA

**2) Notierungspreise in EUR/kg (exkl. USt.):**

<b>Schweinebörse Österreich</b>	<b>02.04. – 08.04. 2015</b>	<b>09.04. – 15.04. 2015</b>	<b>16.04. – 22.04. 2015</b>
Mastschw. 56% MFA (notiert frei Rampe)	1,43	1,43	1,48
Zuchten (notiert frei Rampe)	1,19	1,19	1,19

<b>EZG Gut Streitdorf</b>	<b>13. Woche 2015</b>	<b>14. Woche 2015</b>	<b>15. Woche 2015</b>	<b>16. Woche 2015</b>
ÖHYB-Ferkel bis 25 kg	2,30	2,30	2,30	2,30

Quelle: Erzeugergemeinschaften

**3) Schafpreise in EUR/kg (exkl. USt.) für Frischware:**

	<b>12. Woche 2015</b>	<b>13. Woche 2015</b>	<b>14. Woche 2015</b>	<b>15. Woche 2015</b>
Schlachtlämmer (17-22 kg SG)	5,35	5,50	5,57	5,46

Quelle: AMA

**4) Verkaufspreise der Österr. Schaf- und Ziegenbörse in EUR/kg (exkl. USt.) für die 15. Woche 2015:**

<b>Lebendpreis</b>	<b>Stück</b>	<b>Gesamtgewicht</b>	<b>Durchschnittspreis</b>
Lämmer Kategorie I	618	25.598,00	2,34
Lämmer Kategorie I (Bio)	-	-	-
Lämmer Kategorie II / III	67	2.475,00	1,54
Lämmer Kategorie II / III (Bio)	-	-	-
Altschafe / Altwidder	46	3.421,00	0,54
Altziegen / Altböcke	-	-	-
Kitze	46	722,00	3,25
Kitze (Bio)	-	-	-
<b>Fleischpreise</b>	<b>Stück</b>	<b>Gesamtgewicht</b>	<b>Durchschnittspreis</b>
Lämmer Kategorie I	311	6.189,88	5,41
Lämmer Kategorie I (Bio)	321	6.860,33	5,67
Lämmer Kategorie II / III	-	-	-
Altschafe / Altwidder	10	354,33	1,99
Kitze	40	341,10	7,60
Kitze (Bio)	71	633,41	9,72

Quelle: Österreichische Schaf- und Ziegenbörse reg. Gen. m. b. H.

**5) Preis- bzw. Markterwartungen für Schlachtrinder in EUR/kg, exkl. USt.:**

	<b>15. Woche 2015</b>	<b>16. Woche 2015</b>
Jungstiere HK R2/3	3,61	3,58
Kalbin HK R2/3	3,23	3,23
Kuh HK R2/3	2,52	2,55
Schlachtkälber HK R2/3	5,35	5,25

Quelle: www.rinderboerse.at

**6) Marktpreise für Futtermittelmischungen in EUR/100kg ohne USt. – frei Betrieb:**

	<b>Jänner 2015</b>	<b>Februar 2015</b>	<b>± Vormonat</b>	<b>Feb. 2014</b>
Rinderfutter (18% Eiweiß, Energiestufe 4)	24,77	25,19	0,42	27,02
Schweinemastfutter (Alleinfutter)	25,97	25,33	-0,64	28,41

Quelle: AMA

**B) Preisbericht – Zukauf EU\* für 2. Februar 2014 bis 1. März 2015**
**1) Preise (EUR/kg, exkl. USt.) und Umsatzmengen (Stück) der meldepflichtigen Schlachthöfe**

	Jänner 2015		Februar 2015		± Vormonat	Feb. 2014
	EUR/kg	Stück	EUR/kg	Stück	EUR/kg	EUR/kg
<b>Deutschland</b>						
Stierfleisch E-P	2,65	2	3,16	2	0,51	3,20
Kühe E-P	2,16	7	-	-	-	1,78
Kalbinnen E-P	-	-	3,32	3	-	-
Schweine S-P **	1,33	41.153	1,44	41.548	0,11	1,58
<b>Slowenien</b>						
Jungstiere E-P	3,57	472	3,52	328	-0,05	3,42
Stierfleisch E-P	3,36	54	3,23	53	-0,13	3,22
Kühe E-P	2,46	681	2,55	669	0,09	2,49
Kalbinnen E-P	3,43	285	3,42	194	-0,01	3,38
Schweine S-P **	1,40	158	1,43	1.227	0,03	1,55
<b>Tschechien</b>						
Jungstiere E-P	3,42	2.348	3,43	2.281	0,01	3,32
Stierfleisch E-P	3,23	243	3,26	143	0,03	3,21
Kühe E-P	2,48	2.238	2,58	1.732	0,10	2,52
Kalbinnen E-P	3,02	476	3,11	354	0,09	3,04
Schweine S-P **	1,33	1.770	1,39	3.256	0,06	1,52
<b>Slowakei</b>						
Jungstiere E-P	3,33	124	3,32	216	-0,01	3,31
Stierfleisch E-P	3,19	64	3,12	77	-0,07	3,12
Kühe E-P	2,30	806	2,40	670	0,10	2,36
Kalbinnen E-P	2,71	90	2,85	119	0,14	2,57
<b>Ungarn</b>						
Jungstiere E-P	3,45	873	3,43	432	-0,02	3,27
Stierfleisch E-P	3,22	146	3,21	82	-0,01	3,25
Kühe E-P	2,39	262	2,51	234	0,12	2,41
Kalbinnen E-P	3,50	199	3,44	205	-0,06	3,19
Schweine S-P **	1,35	3.934	1,44	3.070	0,09	1,55
<b>Dänemark</b>						
Kühe E-P	1,41	2	-	-	-	-
Schweine S-P **	-	-	1,42	8	-	1,52
<b>Kroatien</b>						
Jungstiere E-P	3,45	1	-	-	-	-
Stierfleisch E-P	3,35	1	-	-	-	-
Kühe E-P	2,39	264	2,54	356	0,15	-
Kalbinnen E-P	3,40	65	3,27	95	-0,13	-
Schweine S-P **	-	-	1,37	870	-	-
<b>Rumänien</b>						
Jungstiere E-P	3,34	10	3,40	24	0,06	-
Stierfleisch E-P	3,24	15	3,20	7	-0,04	-
Kühe E-P	2,45	17	2,62	20	0,17	-
Kalbinnen E-P	2,95	9	-	-	-	-
<b>Italien</b>						
Kühe E-P	2,00	1	2,40	2	0,40	-
<b>Luxemburg</b>						
Kühe E-P	2,45	1	-	-	-	-
<b>Niederlande</b>						
Stierfleisch E-P	2,90	1	-	-	-	-

\* Schlachttiere wurden aus EU-Staaten lebend zugekauft und in Österreich geschlachtet. \*\* Abrechnung erfolgt nach Warmgewicht.

Quelle: AMA

### III MARKT ÖSTERREICH

#### C) Daten aus der Rinderdatenbank

2015		Jän.	Feb.	März	April	Mai	Juni	Juli	Aug.	Sept.	Okt.	Nov.	Dez.	Jahr
<b>Schlachtungen bis 8 Monate</b>														
AT <sup>1)</sup>	♂	3.396	3.438											6.834
	♀	2.073	2.127											4.200
andere Länder <sup>2)</sup>	♂	3	0											3
	♀	0	0											0
<b>Schlachtungen über 8 Monate</b>														
AT <sup>1)</sup>	♂	20.866	19.076											39.942
	♀	21.445	19.102											40.547
andere Länder <sup>2)</sup>	♂	5.771	5.160											10.931
	♀	4.805	4.260											9.065
<b>Schlachtungen gesamt</b>														
AT <sup>1)</sup>	♂	24.262	22.514											46.776
	♀	23.518	21.229											44.747
	gesamt	47.780	43.743											91.523
andere Länder <sup>2)</sup>	♂	5.774	5.160											10.934
	♀	4.805	4.260											9.065
	gesamt	10.579	9.420											19.999
<b>Versendungen und Exporte von Lebendrindern in Stück</b>														
in andere Länder	♂	5.986	3.599											9.585
	♀	3.049	1.872											4.921
<b>Zugänge und Importe von Lebendrindern in Stück</b>														
andere Länder	♂	20	27											47
	♀	61	64											125

#### Schlachtungen gesamt, getrennt nach Herkunftsländern für Jänner bis Februar 2015

	BE	CH	CZ	DE	DK	EE	FR	HR	HU	IE	IT	LT	LU	LV	NL	PL	RO	SE	SI	SK	UK	ges.
♂	0	1	5.782	52	3	0	8	448	1.713	0	3	0	1	5	7	0	62	0	1.413	1.436	0	10.934
♀	0	3	4.811	64	11	0	9	366	1.400	0	6	0	2	5	5	0	50	0	1.156	1.175	2	9.065
gesamt	0	4	10.593	116	14	0	17	814	3.113	0	9	0	3	10	12	0	112	0	2.569	2.611	2	19.999
in %	0,00	0,02	52,97	0,58	0,07	0,00	0,09	4,07	15,57	0,00	0,05	0,00	0,02	0,05	0,06	0,00	0,56	0,00	12,85	13,06	0,01	100,00

1) Geburt und Schlachtung der Rinder in Österreich

2) Geburt der Rinder nicht in Österreich, geschlachtet in Österreich; 2013 wurden 98,24% der Rinder direkt zur Schlachtung nach Österreich verbracht; 1,76% der Rinder wurden bereits vor der Schlachtung in Österreich gehalten.

AT= Österreich, ♂= männlich, ♀=weiblich, BE= Belgien, BG= Bulgarien, CH= Schweiz, CZ= Tschechien, DE= Deutschland, DK= Dänemark, EE= Estland, EL= Griechenland, ES= Spanien, FR= Frankreich, HR= Kroatien, HU= Ungarn, IE= Irland, IT= Italien, LT= Litauen, LU= Luxemburg, LV= Lettland, NL= Niederlande, PL= Polen, PT= Portugal, RO= Rumänien, SE= Schweden, SI= Slowenien, SK= Slowakei, UK= Vereinigtes Königreich

Quelle: AMA



## D) Vermarktung von Nutzkälbern und Einstellrindern in Österreich

### 1) Nutzkälber, Woche 15

	STIERKÄLBER			KUHKÄLBER		
	Stück	Ø Gewicht	Ø Preis/kg*)	Stück	Ø Gewicht	Ø Preis/kg*)
Fleckvieh	594	109,98	4,25	83	111,13	3,42
Braunvieh	1	93,00	3,40			
Kreuzungen	10	111,40	4,61	9	115,44	3,80
Schwarzbunte	4	74,75	1,99			
<b>Insgesamt</b>	<b>609</b>	<b>109,75</b>	<b>4,24</b>	<b>92</b>	<b>111,55</b>	<b>3,46</b>
Differenz gegenüber der Vorwoche			-0,25			0,02

\*) Nettopreise in EUR (exkl. USt.), bis max. 150 kg

Quelle: Zuchtverbände, Nutzkälbermärkte

### 2) Einstellrinder, Woche 15

	FLECKVIEH			FLEISCHRASSE+KR		
	Stück	Ø Gewicht	Ø Preis/kg*)	Stück	Ø Gewicht	Ø Preis/kg*)
<b>Insgesamt</b>	<b>17</b>	<b>195,53</b>	<b>3,25</b>	-	-	-
Differenz gegenüber der Vorwoche			-			-

\*) Nettopreise in EUR (exkl. USt.)

Quelle: Zuchtverbände, Nutzkälbermärkte

## E) Zuchtrinderverkäufe

### 1) Versteigerungen, Nettopreise

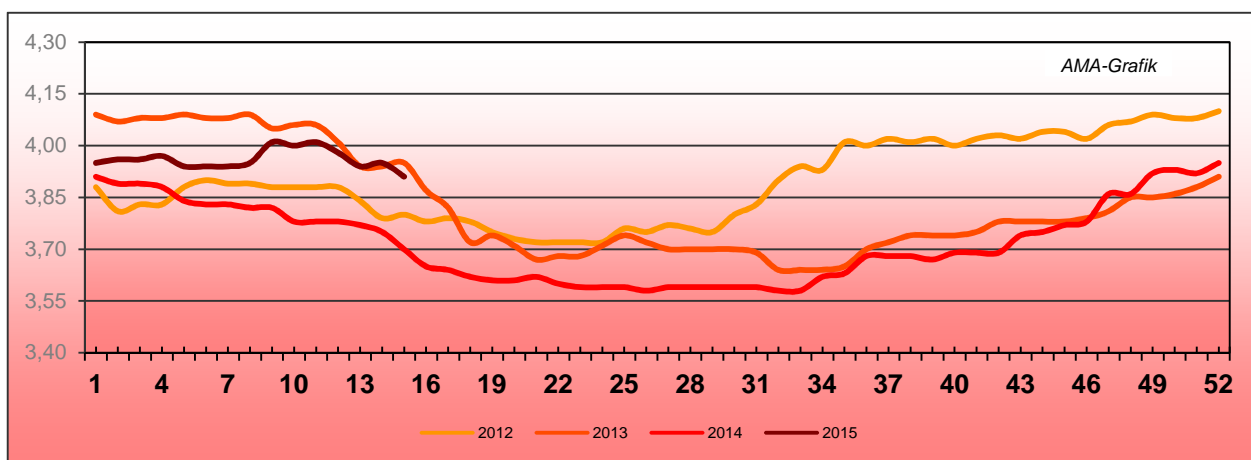
#### Greinbach, am 7. April 2015

	Rasse	Stückanzahl		Durchschnittspreis
		aufgetrieben	verkauft	
Stiere	Fleckvieh	7	5	2.690,00
Kühe	Fleckvieh	52	50	1.867,00
Trächtige Kalbinnen	Fleckvieh	60	52	1.801,00
Jungkalbinnen	Fleckvieh	33	33	883,00
Zuchtkälber weibl.	Fleckvieh	49	48	617,00

Quelle: Rinderzucht Steiermark

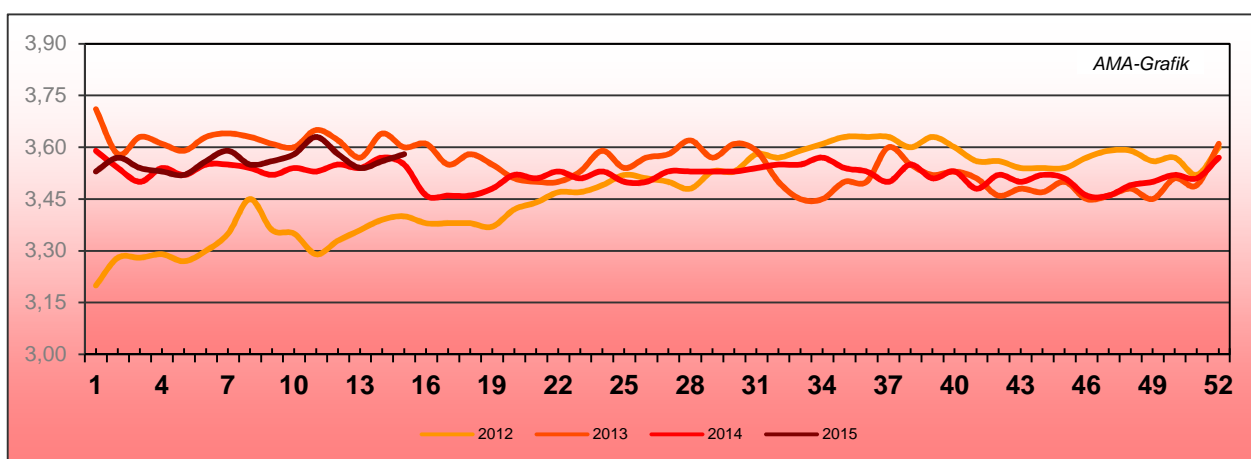
## IV GRAFIK ÖSTERREICH

### F) Schlachtstierpreise (E-P) in EUR/kg, exkl. USt.



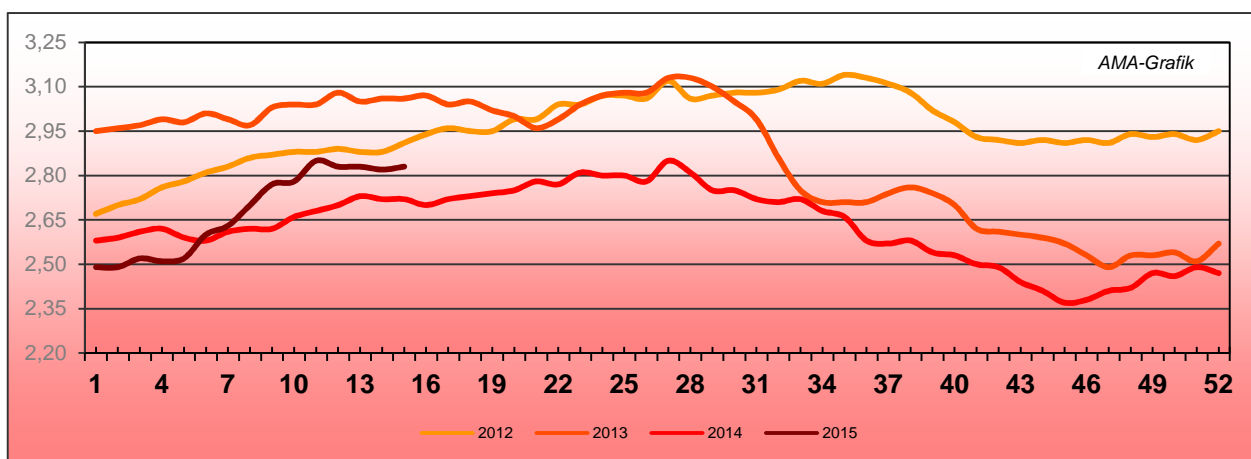
Quelle: AMA

### G) Schlachtkalbinnenpreise (E-P) in EUR/kg, exkl. USt.



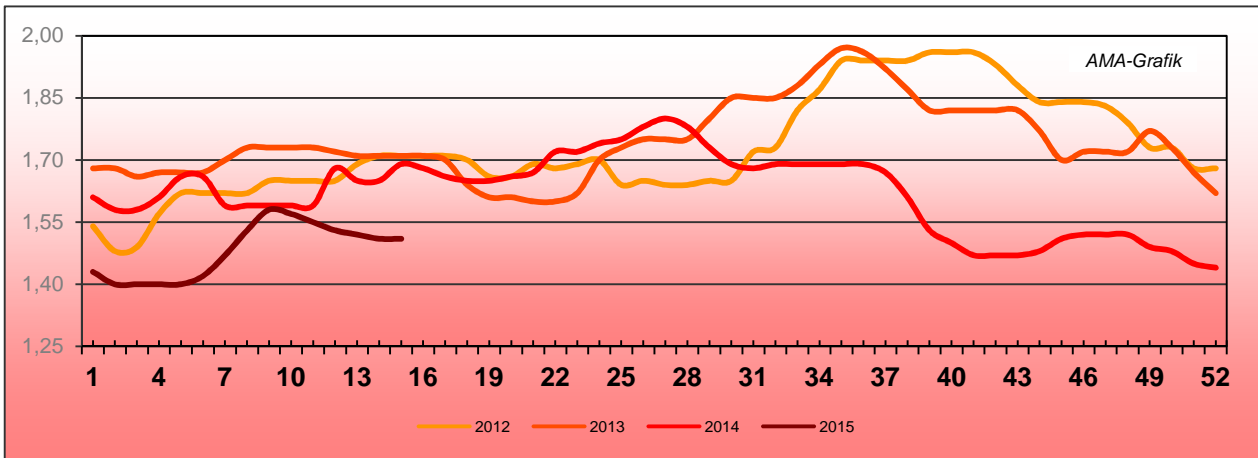
Quelle: AMA

### H) Schlachtkuhpreise (E-P) in EUR/kg, exkl. USt.



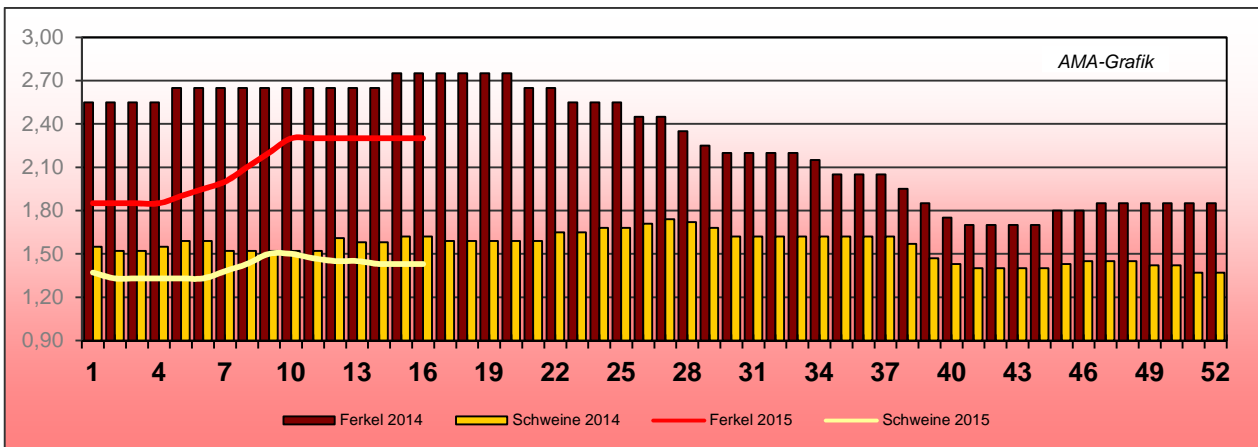
Quelle: AMA

**I) Schweinehälftenpreise (S-P) in EUR/kg, exkl. USt.**



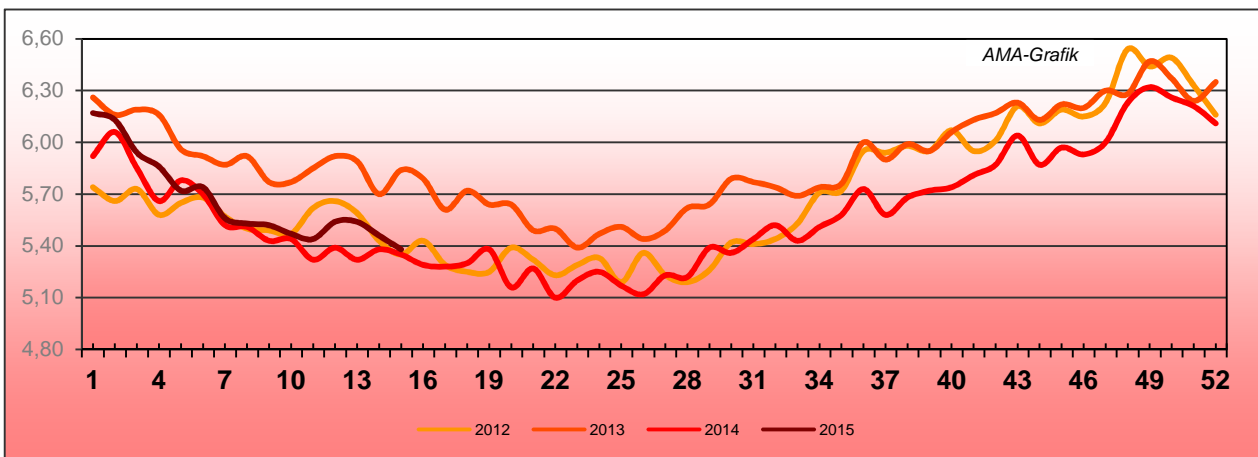
Quelle: AMA

**J) Vergleich der Notierungspreise für Ferkel bzw. Schweine in EUR/kg, exkl. USt.**



Quelle: Erzeugergemeinschaften

**K) Schlachtkälberpreise in EUR/kg, exkl. USt.**



Quelle: AMA

## V MARKT UND PREISE INTERNATIONAL

### L) EU-Preisspiegel für Schlachtvieh

#### 1) Marktpreise für die Qualitätsklassen URO (EUR/100 kg Schlachtgewicht, kalt) der Mitgliedsländer

Woche bis:	Jungtierfleisch A UR(O)			Ochsenfleisch C UR(O)			Jungrinder Z UR(O)		
	22.03.15	29.03.15	05.04.15	22.03.15	29.03.15	05.04.15	22.03.15	29.03.15	05.04.15
Belgien	347,89	347,78	350,96	-	-	-	-	-	-
Bulgarien	-	-	-	-	-	-	-	-	-
Tschechien	327,78	327,19	326,24	-	-	-	331,81	-	-
Dänemark	380,64	381,75	382,13	-	-	-	376,69	379,53	377,06
Deutschland	382,37	379,00	378,37	-	-	-	264,26	-	-
Estland	297,02	305,10	309,18	-	-	-	-	-	-
Irland	-	-	-	405,50	407,97	410,60	-	-	-
Griechenland	429,51	426,21	435,52	-	-	-	-	-	477,18
Spanien	380,63	378,75	372,85	-	-	-	372,14	371,04	366,72
Frankreich	378,71	377,64	376,65	354,66	359,46	358,61	-	-	-
Kroatien	334,01	327,97	333,20	-	-	-	371,87	343,07	357,01
Italien	401,37	401,68	402,94	-	-	-	472,25	463,44	475,35
Zypern	-	-	-	-	-	-	-	-	-
Lettland	253,98	243,53	253,25	-	-	-	167,53	179,16	207,89
Litauen	274,82	269,80	270,43	-	-	-	-	-	-
Luxemburg	376,05	378,86	378,50	-	-	-	-	-	-
Ungarn	249,66	264,20	241,95	-	-	-	-	-	-
Malta	-	-	-	-	-	-	-	-	-
Niederlande	346,94	363,47	341,77	-	-	-	-	-	-
ÖSTERREICH	387,43	384,28	384,54	-	-	-	442,94	447,03	449,34
Polen	320,82	317,48	317,29	-	-	-	316,36	320,62	323,37
Portugal	370,59	370,92	370,44	-	-	-	372,73	372,54	362,98
Rumänien	277,36	293,98	274,98	-	-	-	-	-	-
Slowenien	347,98	354,77	356,16	-	-	-	450,06	420,50	246,94
Slowakei	316,12	314,12	308,76	-	-	-	-	341,61	-
Finnland	398,23	398,69	383,92	-	-	-	-	-	-
Schweden	416,00	413,20	404,82	-	-	-	402,67	399,96	333,73
Großbritannien	-	-	-	505,63	492,16	488,50	-	-	-
Nordirland	-	-	-	485,19	471,78	472,86	-	-	-
<b>EU</b>	<b>378,35</b>	<b>376,86</b>	<b>376,09</b>	<b>455,24</b>	<b>448,88</b>	<b>447,82</b>	<b>377,21</b>	<b>380,54</b>	<b>378,34</b>

Quelle: [http://ec.europa.eu/agriculture/beef-veal/presentations/carcass-prices/index\\_en.htm](http://ec.europa.eu/agriculture/beef-veal/presentations/carcass-prices/index_en.htm), Europäische Kommission

**2) Rinder (EUR/100 kg Schlachtgewicht, kalt)**

Woche bis:	Jungrinder R3			Jungstiere R3			Ochsen R3		
	22.03.15	29.03.15	05.04.15	22.03.15	29.03.15	05.04.15	22.03.15	29.03.15	05.04.15
Belgien	-	-	-	291,77	292,07	294,90	-	-	-
Bulgarien	-	-	-	-	-	-	-	-	-
Tschechien	-	-	-	331,09	330,68	330,72	-	-	-
Dänemark	380,04	381,37	381,13	381,78	384,85	385,28	346,65	334,33	-
Deutschland	-	-	-	389,10	385,74	385,17	408,76	382,12	388,81
Estland	-	-	-	297,02	305,10	309,18	-	-	-
Irland	393,63	409,24	-	393,26	396,68	396,87	402,76	404,81	407,38
Griechenland	-	-	477,18	433,99	429,91	438,05	-	-	-
Spanien	370,32	370,70	362,04	385,49	375,27	368,72	-	-	-
Frankreich	-	-	-	374,00	373,00	373,00	378,00	379,00	380,00
Kroatien	-	357,61	364,67	343,58	346,63	343,59	-	-	-
Italien	410,61	416,88	418,15	390,91	388,88	385,55	-	-	-
Zypern	-	-	-	-	-	-	-	-	-
Lettland	184,38	205,01	-	263,60	257,01	246,27	-	-	-
Litauen	-	-	-	283,07	278,74	275,11	-	-	-
Luxemburg	-	-	-	362,70	362,99	369,85	357,21	347,51	370,73
Ungarn	-	-	-	-	-	-	-	-	-
Malta	-	-	-	-	-	-	-	-	-
Niederlande	-	-	-	346,94	361,68	341,85	-	-	-
ÖSTERREICH	450,82	453,76	456,55	398,97	395,70	395,67	410,22	394,68	405,91
Polen	323,20	323,30	326,28	324,62	321,08	320,88	-	-	-
Portugal	373,50	373,40	363,60	375,00	376,00	376,50	-	-	-
Rumänien	-	-	-	289,63	310,65	-	229,09	250,16	255,39
Slowenien	-	-	-	351,98	358,96	360,68	-	-	-
Slowakei	-	-	-	337,81	338,69	337,75	-	-	-
Finnland	-	-	-	399,77	399,86	394,81	-	-	-
Schweden	431,18	428,28	343,47	423,38	420,54	401,65	448,16	445,15	451,77
Ver. Königreich	465,89	-	449,06	470,72	453,54	456,43	493,10	481,60	479,15
EU	374,43	374,34	366,23	383,94	380,14	378,33	438,39	433,51	434,19

Woche bis:	Kühe O3			Kalbinnen R3		
	22.03.15	29.03.15	05.04.15	22.03.15	29.03.15	05.04.15
Belgien	270,80	271,59	274,24	331,00	331,00	331,50
Bulgarien	235,90	-	-	-	-	-
Tschechien	224,10	224,75	228,21	267,23	271,41	269,57
Dänemark	286,71	296,01	300,27	356,97	358,99	370,15
Deutschland	313,08	314,95	318,01	376,15	374,20	375,29
Estland	193,54	195,04	208,83	308,16	301,02	-
Irland	337,99	339,53	342,61	414,11	415,96	418,88
Griechenland	209,80	216,33	206,64	-	-	435,00
Spanien	223,00	220,72	218,05	393,45	389,61	392,84
Frankreich	315,00	318,00	316,00	402,00	404,00	401,00
Kroatien	209,26	219,14	207,33	363,20	369,64	369,25
Italien	272,67	280,14	278,73	405,47	391,73	398,61
Zypern	-	-	-	-	-	-
Lettland	196,67	193,73	196,06	225,70	184,67	182,53
Litauen	228,41	233,54	239,49	248,66	242,98	243,03
Luxemburg	304,58	305,76	312,42	404,84	403,56	403,07
Ungarn	207,61	226,16	229,57	187,79	201,82	-
Malta	-	-	-	-	297,11	-
Niederlande	307,85	308,90	307,13	-	-	325,44
ÖSTERREICH	274,65	269,27	272,70	360,86	363,27	359,75
Polen	270,51	272,91	275,07	312,35	317,36	313,80
Portugal	217,60	217,60	218,60	377,30	377,60	376,60
Rumänien	217,93	212,58	216,27	-	251,89	214,54
Slowenien	234,98	229,65	241,77	346,59	347,75	337,78
Slowakei	189,62	144,65	149,89	247,99	235,94	254,77
Finnland	237,03	235,08	231,18	344,76	361,23	342,60
Schweden	350,89	348,53	355,82	411,48	408,72	410,13
Ver. Königreich	350,25	344,81	340,67	496,02	483,67	478,78
EU	297,65	299,23	299,39	401,18	399,55	399,53

 Quelle: [http://ec.europa.eu/agriculture/beef-veal/presentations/carcass-prices/index\\_en.htm](http://ec.europa.eu/agriculture/beef-veal/presentations/carcass-prices/index_en.htm), Europäische Kommission

**3) Marktpreis für geschlachtete Schafe (EUR/100 kg)**

	Woche bis:	15.03.2015	22.03.2015	29.03.2015	05.04.2015	Vorwoche ±
SCHWERE LÄMMER	Belgien	510,00	538,07	571,20	636,60	65,40
	Dänemark	489,11	495,29	499,47	498,99	-0,48
	Deutschland	533,49	538,85	558,61	565,27	6,66
	Estland	235,12	228,48	256,42	281,93	25,51
	Spanien	472,54	475,67	475,67	475,67	0,00
	Frankreich	636,00	648,00	665,00	665,00	0,00
	Irland	539,00	506,06	541,98	558,37	16,39
	Zypern	606,00	602,00	600,00	601,00	1,00
	Lettland	372,05	311,07	372,79	357,41	-15,38
	Litauen	438,86	478,26	561,42	525,42	-36,00
	Niederlande	538,77	546,57	587,25	573,77	-13,48
	ÖSTERREICH	535,00	535,00	550,00	557,00	7,00
	Polen	408,04	417,19	420,41	415,36	-5,05
	Rumänien	384,13	323,67	254,90	373,12	118,22
	Finnland	361,73	361,73	373,08	373,08	0,00
	Schweden	537,73	538,62	547,79	539,04	-8,75
	Ver. Königreich	614,58	620,35	609,19	597,99	-11,20
	EU	577,99	576,03	574,55	579,37	4,82
LEICHTE LÄMMER	Bulgarien	723,13	723,13	715,61	723,13	7,52
	Griechenland	464,32	462,73	479,16	550,58	71,42
	Spanien	735,99	728,11	711,62	734,25	22,63
	Kroatien	741,72	672,64	597,15	596,48	-0,67
	Italien	578,02	629,54	719,88	745,43	25,55
	Ungarn	566,58	618,26	640,26	628,62	-11,64
	Portugal	518,00	518,00	506,00	510,00	4,00
	Slowenien	562,33	562,42	535,42	589,52	54,10
	Slowakei	531,97	532,16	572,50	647,17	74,67
	EU	611,33	614,15	623,57	659,25	35,68

 Quelle: [http://ec.europa.eu/agriculture/sheep-goats/presentations/index\\_en.htm](http://ec.europa.eu/agriculture/sheep-goats/presentations/index_en.htm), Europäische Kommission

**4) Schweine, Klasse S (EUR/100 kg Schlachtgewicht, kalt)**

	Woche bis:	15.03.2015	22.03.2015	29.03.2015	05.04.2015	Vorwoche ±
Belgien	134,70	131,10	131,40	131,80	0,40	
Tschechien	145,82	144,64	143,32	142,66	-0,66	
Dänemark	134,13	134,13	134,00	133,87	-0,13	
Deutschland	149,53	148,25	147,65	148,26	0,61	
Estland	151,76	151,79	150,07	151,24	1,17	
Griechenland	118,33	156,00	156,00	154,61	-1,39	
Spanien	147,10	147,16	147,19	147,44	0,25	
Frankreich	142,00	142,00	142,00	142,00	0,00	
Kroatien	147,19	146,48	145,53	144,77	-0,76	
Lettland	144,88	145,17	149,98	150,51	0,53	
Litauen	146,53	145,67	145,18	146,73	1,55	
Luxemburg	150,90	149,10	149,00	148,80	-0,20	
Ungarn	150,45	147,90	149,06	148,38	-0,68	
Malta	229,00	229,00	229,00	229,00	0,00	
Niederlande	126,27	126,17	126,37	125,49	-0,88	
ÖSTERREICH	163,88	162,70	162,16	160,74	-1,42	
Polen	141,46	140,96	145,77	146,15	0,38	
Rumänien	131,09	134,33	140,91	148,15	7,24	
Slowenien	170,91	169,34	168,58	167,28	-1,30	
Slowakei	146,44	146,37	147,77	147,25	-0,52	
Finnland	161,77	161,77	162,11	160,65	-1,46	
Schweden	178,99	177,45	177,45	177,96	0,51	
Ver. Königreich	188,44	186,73	183,79	183,79	0,00	
EU	144,99	144,77	144,96	145,27	0,31	

 Quelle: [http://ec.europa.eu/agriculture/pigmeat/presentations/index\\_en.htm](http://ec.europa.eu/agriculture/pigmeat/presentations/index_en.htm), Europäische Kommission

**5) Schweine, Klasse E (EUR/100 kg Schlachtgewicht, kalt)**

Woche bis:	15.03.2015	22.03.2015	29.03.2015	05.04.2015	Vorwoche ±
Belgien	126,50	123,40	122,90	123,50	0,60
Bulgarien	162,48	162,08	167,20	167,20	0,00
Tschechien	141,02	139,41	138,80	138,60	-0,21
Dänemark	129,43	129,43	129,31	129,19	-0,13
Deutschland	145,50	144,04	144,04	143,93	-0,11
Estland	144,55	144,40	143,18	144,06	0,88
Griechenland	118,33	156,00	156,00	154,61	-1,39
Spanien	141,21	141,82	141,58	143,27	1,69
Frankreich	133,00	134,00	134,00	134,00	0,00
Kroatien	145,23	143,60	143,44	143,85	0,41
Irland	142,79	142,93	143,34	143,34	0,00
Italien	148,25	148,20	150,20	151,20	1,00
Zypern	175,00	175,00	164,00	162,00	-2,00
Lettland	150,54	150,01	149,28	150,85	1,57
Litauen	142,79	144,94	142,79	143,05	0,26
Luxemburg	142,40	140,40	140,60	140,00	-0,60
Ungarn	147,13	144,45	145,61	144,55	-1,05
Malta	229,00	229,00	229,00	229,00	0,00
Niederlande	125,13	125,03	125,23	124,35	-0,88
ÖSTERREICH	151,73	150,21	149,40	148,13	-1,27
Polen	139,26	138,75	143,29	143,33	0,05
Portugal	154,00	154,00	154,00	154,00	0,00
Rumänien	129,58	131,11	136,49	143,59	7,10
Slowenien	159,13	156,88	156,77	154,19	-2,58
Slowakei	142,06	143,04	144,52	144,89	0,37
Finnland	153,48	153,86	155,09	153,95	-1,14
Schweden	171,78	170,63	171,63	171,31	-0,33
Ver. Königreich	183,15	181,60	178,66	178,66	0,00
<b>EU</b>	<b>140,40</b>	<b>140,14</b>	<b>140,99</b>	<b>141,22</b>	<b>0,23</b>

 Quelle: [http://ec.europa.eu/agriculture/pigmeat/presentations/index\\_en.htm](http://ec.europa.eu/agriculture/pigmeat/presentations/index_en.htm), Europäische Kommission

**6) Ferkel, (EUR/Stück)**

Woche bis:	15.03.2015	22.03.2015	29.03.2015	05.04.2015	Vorwoche ±
Belgien	41,50	42,00	42,00	42,00	0,00
Tschechien	47,26	50,88	50,74	50,58	-0,16
Dänemark	38,76	38,76	38,59	38,55	-0,04
Deutschland	48,00	48,20	48,20	48,20	0,00
Estland	38,40	34,86	34,09	34,61	0,52
Spanien	45,29	45,29	45,29	45,29	0,00
Frankreich	31,00	31,20	31,80	32,60	0,80
Kroatien	43,42	44,21	45,24	49,71	4,47
Italien	69,83	69,80	69,83	69,73	-0,10
Luxemburg	34,99	33,27	36,03	38,60	2,57
Ungarn	42,55	39,29	44,00	39,00	-5,00
Malta	91,36	91,36	91,36	91,36	0,00
Niederlande	29,75	30,25	30,50	30,50	0,00
Polen	37,83	37,57	38,77	39,36	0,59
Portugal	41,60	41,60	41,60	41,60	0,00
Slowakei	52,50	65,39	75,00	69,00	-6,00
Finnland	47,46	43,82	50,86	47,11	-3,75
Schweden	75,05	72,49	72,17	73,09	0,92
Ver. Königreich	62,47	62,03	62,05	62,05	0,00
<b>EU</b>	<b>44,04</b>	<b>44,10</b>	<b>44,48</b>	<b>44,48</b>	<b>-0,01</b>

 Quelle: [http://ec.europa.eu/agriculture/pigmeat/presentations/index\\_en.htm](http://ec.europa.eu/agriculture/pigmeat/presentations/index_en.htm), Europäische Kommission

## M) Preisentwicklung diverser Länder für Schlachtvieh

### 1) Deutschland gesamt: frei Schlachtstätte je kg SG in EUR ohne MwSt.

Woche bis:	22.03.2015	29.03.2015	05.04.2015	12.04.2015	Vorwoche ±
Jungstiere U3	3,88	3,85	3,84	3,84	0,00
Jungstiere R3	3,81	3,78	3,78	3,78	0,00
Jungstiere O3	3,44	3,39	3,40	3,41	0,01
Kalbinnen R3	3,69	3,67	3,68	3,70	0,02
Kühe R3	3,19	3,21	3,23	3,26	0,03
Kühe O3	3,07	3,09	3,12	3,16	0,04
Kälber, pauschal	4,60	4,62	4,58	4,64	0,06
Schweine E	1,41	1,41	1,41	1,44	0,03
Schweine S-P	1,42	1,41	1,41	1,44	0,03
Lämmer, pauschal	5,28	5,48	5,54	5,59	0,05

Quelle: Bundesministerium für Ernährung, Landwirtschaft und Verbraucherschutz (BLE; Deutschland)

### 2) Preise frei Schlachtstätte in Bayern (EUR/kg Schlachtgewicht)

Bayern*)	22.03.2015	29.03.2015	05.04.2015	12.04.2015	Vorwoche ±
Jungstiere U3	3,88	3,84	3,83	3,84	0,01
Jungstiere R3	3,84	3,79	3,79	3,79	0,00
Jungstiere E-P	3,83	3,78	3,79	3,80	0,01
Kalbinnen U3	3,73	3,71	3,72	3,72	0,00
Kalbinnen R3	3,68	3,65	3,67	3,68	0,01
Kalbinnen E-P	3,58	3,56	3,57	3,57	0,00
Kühe U3	3,27	3,29	3,33	3,33	0,00
Kühe R3	3,19	3,20	3,22	3,24	0,02
Kühe E-P	3,01	3,03	3,05	3,08	0,03
Schweine E	1,42	1,42	1,41	1,44	0,03
Schweine S-P	1,43	1,43	1,42	1,45	0,03

\*) Abrechnung erfolgt bei Rindern und Schweinen nach Warmgewicht.

Quelle: Bayerischer Bauernverband

### 3) Italien: Marktbericht Markt Modena - Preise in EUR/kg LG (exkl. USt.)

Nutzkälber/Einsteller	16.03.2015	23.03.2015	30.03.2015	07.04.2015	13.04.2015
Nutzkälber/Fleischrasse Extra Qual.	5,09-5,80	5,19-5,85	5,29-5,95	5,34-6,00	5,44-6,10
Nutzkälber/Fleischrasse	3,23-3,95	3,33-4,00	3,43-4,10	3,48-4,15	3,58-4,25
Einsteller/Limousin	2,75-2,87	2,77-2,89	2,79-2,91	2,79-2,91	2,79-2,91
Einsteller/Charolais	2,59-2,86	2,61-2,88	2,63-2,90	2,63-2,90	2,63-2,90
Einsteller/Kreuzungen	2,38-2,57	2,40-2,59	2,42-2,61	2,42-2,61	2,42-2,61
Schlachtrinder / Jungstiere	16.03.2015	23.03.2015	30.03.2015	07.04.2015	13.04.2015
Limousin	2,92-3,02	2,93-3,03	2,93-3,03	2,92-3,02	2,91-3,01
Charolais u. Kreuzungen 1. Qual.	2,55-2,61	2,56-2,62	2,56-2,62	2,55-2,61	2,54-2,60
Kreuzungen nat. 1. Qual.	2,45-2,53	2,46-2,54	2,46-2,54	2,45-2,53	2,44-2,52
Schwarzbunte 1. Qual.	1,51-1,62	1,52-1,63	1,52-1,63	1,51-1,62	1,50-1,61
Schlachtrinder/Kalbinnen	16.03.2015	23.03.2015	30.03.2015	07.04.2015	13.04.2015
Limousin	2,88-3,03	2,88-3,03	2,88-3,03	2,88-3,03	2,88-3,03
Fleischrasse u. Kreuzungen	2,55-2,63	2,55-2,63	2,55-2,63	2,55-2,63	2,54-2,62
Fleckvieh	2,03-2,18	2,03-2,18	2,03-2,18	2,03-2,18	2,02-2,17
Schweine	16.03.2015	23.03.2015	30.03.2015	07.04.2015	13.04.2015
Schweine 130 - 144 kg LG	1,24	1,25	1,27	1,25	1,24

Quelle: www.borsamermodena.it, Borsa Merci di Modena



**Marktbericht Markt Modena - Fleischpreise in EUR/kg**

<b>JUNGSTIERFLEISCH/ HÄLFTEN</b>	<b>16.03.2015</b>	<b>23.03.2015</b>	<b>30.03.2015</b>	<b>07.04.2015</b>	<b>13.04.2015</b>
Extra Qualität	6,40-6,76	6,42-6,78	6,42-6,78	6,42-6,78	6,39-6,75
1. Qualität	5,86-6,14	5,88-6,16	5,88-6,16	5,88-6,16	5,85-6,13
2. Qualität	5,30-5,36	5,32-5,38	5,32-5,38	5,32-5,38	5,29-5,35
<b>KALBINNENFLEISCH/HÄLFTEN</b>	<b>16.03.2015</b>	<b>23.03.2015</b>	<b>30.03.2015</b>	<b>07.04.2015</b>	<b>13.04.2015</b>
Extra Qualität	6,18-6,50	6,18-6,50	6,18-6,50	6,18-6,50	6,18-6,50
1. Qualität	5,84-6,09	5,84-6,09	5,84-6,09	5,84-6,09	5,82-6,07
2. Qualität	5,08-5,34	5,08-5,34	5,08-5,34	5,08-5,34	5,06-5,32

Quelle: www.borsamermodena.it, Borsa Merci di Modena

**4) Niederlande: Schweine und Ferkel in EUR/kg**

<b>Woche bis:</b>	<b>05.04.2015</b>	<b>12.04.2015</b>	<b>19.04.2015</b>
Vion, ab Hof mit MwSt., in EUR/kg SG			
Basispr. 56% MFA, Typ A, 78-100 kg	1,37	1,37	1,42
<b>Woche bis:</b>	<b>05.04.2015</b>	<b>12.04.2015</b>	<b>19.04.2015</b>
Ferkel inkl. MwSt., 23 kg, EUR/Stück	38,00	38,00	38,00
<b>Woche bis (in Stück):</b>	<b>22.03.2015</b>	<b>29.03.2015</b>	<b>05.04.2015</b>
Schlachtungen	293.000	292.000	301.000

Quelle: VDE Varkenshandel; Produktschappen Vee, Vlees en Eieren;

**5) Dänemark: Produzentenpreise**

<b>Woche bis:</b>	<b>05.04.2015</b>	<b>12.04.2015</b>	<b>19.04.2015</b>
Schlachtschw., 60% MFA in EUR je kg	1,23	1,23	1,26

Quelle: Danish Crown

**6) Frankreich: Schweine in EUR/kg SG, ab Hof**

<b>Woche bis:</b>	<b>05.04.2015</b>	<b>12.04.2015</b>	<b>19.04.2015</b>
Bretagne, 56% Fleischanteil, Montag	1,227	1,229	1,246
Donnerstag	1,230	1,248	-

Quelle: www.marche-porc-breton.com, Marché du Porc Breton

**7) Spanien: Mercolleida, Notierungen in EUR**

<b>Notierung vom:</b>	<b>26.03.2015</b>	<b>02.04.2015</b>	<b>09.04.2015</b>
Schweine in EUR/kg LG (Cerdo Selecto)	1,16	1,16	1,17
Ferkel (20 kg) in EUR/Stück (Precio Base Lleida)	42,50	42,00	40,50

Quelle: www.revistaavances.com/precios-lonja/

Der Marktbericht Vieh und Fleisch erscheint wöchentlich.

Dieser Bericht ist auf der Webseite der  
Agrarmarkt Austria ([www.ama.at](http://www.ama.at)) im Internet verfügbar.

**Impressum:**

Informationen gemäß § 5 E-Commerce Gesetz und Offenlegung gemäß § 25 Mediengesetz

Medieninhaber, Herausgeber, Vertrieb: Agrarmarkt Austria

Redaktion: GB I Abt. 3 – Referat 08  
Dresdner Straße 70  
1200 Wien  
UID-Nr.: ATU16305503  
DVR-Nr.: 0719838  
Telefon: +43 1 33151-DW 248  
Fax: +43 1 33151-DW 396  
E-Mail: [preismeldungen@ama.gv.at](mailto:preismeldungen@ama.gv.at)

Vertretungsbefugt:

Dipl.-Ing. Günter Griesmayr, Vorstandsvorsitzender und Vorstand für den Geschäftsbereich II  
Dr. Richard Leutner, Vorstand für den Geschäftsbereich I

Die Agrarmarkt Austria ist eine gemäß § 2 AMA-Gesetz, BGBl. Nr. 367/1992 eingerichtete juristische Person öffentlichen Rechts, deren Aufgaben im § 3 festgelegt sind. Sie unterliegt gemäß § 25 AMA-Gesetz der Aufsicht des Bundesministers für Land- und Forstwirtschaft, Umwelt und Wasserwirtschaft.

Hersteller: Eigendruck

Verlagsrechte: Die in dieser Broschüre veröffentlichten Beiträge sind urheberrechtlich geschützt.  
Alle Rechte sind vorbehalten. Nachdruck und Auswertung der von der AGRARMARKT AUSTRIA erhobenen Daten sind mit Quellenangabe gestattet.  
Alle Angaben ohne Gewähr.