



K-Ö  
Gemäß des § 3 Abs. 1 Z 1 des AMA-Gesetzes 1992 (BGBl. Nr. 376/1992 i. d. g. F.)  
Zertifiziertes Qualitätsmanagement-System nach ÖNORM EN ISO 9001 REG. Nr. 01537/0  
Zertifiziertes Informationssicherheits-Managementsystem nach ÖNORM ISO/IEC 27001 REG Nr. 35/0  
Zertifiziertes Umweltmanagement-System nach EMAS REG Nr. AT-000680 und ÖNORM EN ISO 14001 REG Nr. 02982/0

**AMA**  
AgrarMarkt Austria

[www.ama.at](http://www.ama.at)



# Marktbericht

VIEH UND FLEISCH | 13. Woche | 27.03.2023 – 02.04.2023

13. AUSGABE 2023

**Marktübersicht**  
**Preisbericht Österreich**  
**Markt Österreich**  
**Markt und Preise international**

# I N H A L T

<b>I.....</b>	<b>MARKTÜBERSICHT .....</b>	<b>3</b>
<b>II.....</b>	<b>PREISBERICHT ÖSTERREICH .....</b>	<b>5</b>
	A) Preisbericht .....	5
	B) Preisbericht – Zukauf EU .....	9
<b>III.....</b>	<b>MARKT ÖSTERREICH .....</b>	<b>10</b>
	C) Daten aus der Rinderdatenbank .....	10
	D) Lebendvermarktung von Nutzkälbern, Jung -und Jährlingsrindern in Österreich .....	11
	E) Zuchtrinderverkäufe .....	11
<b>IV.....</b>	<b>GRAFIK ÖSTERREICH .....</b>	<b>12</b>
	F) Schlachtstierpreise (E-P) .....	12
	G) Schlachtkalbinnenpreise (E-P) .....	12
	H) Schlachtkuhpreise (E-P) .....	12
	I) Schweinehälftenpreise (S-P) .....	13
	J) Vergleich der Notierungspreise für Ferkel bzw. Schweine .....	13
	K) Schlachtkälberpreise.....	13
<b>V.....</b>	<b>MARKT UND PREISE INTERNATIONAL .....</b>	<b>14</b>
	L) EU-Preisspiegel für Schlachtvieh.....	14
	M) Preisentwicklung diverser Länder für Schlachtvieh .....	19



## I MARKTÜBERSICHT

### **Jungstierpreise weiter unter Druck**

Der durchschnittliche Auszahlungspreis der Schlachthöfe (E-P) für Jungstiere sank in der Berichtswoche um 6 Cent auf EUR 4,87 je kg. Er lag um 3,0 % unter dem Niveau des Vorjahres.

Für Schlachtkühe wurde um 3 Cent je kg mehr bezahlt. Der Preis lag bei EUR 3,94 je kg und um 7,7 % unter dem Vorjahresniveau.

Der Preis für Kalbinnen sank um 2 Cent je kg. Der Durchschnittspreis lag bei EUR 4,79 je kg und um 1,3 % über der Linie des Vorjahres.

Bei Schlachtkälbern stieg der Preis um 5 Cent auf EUR 6,52 je kg. Der Vergleich zur Vorjahreswoche ergab ein Plus von 5,3 %.

### **Preiserwartungen Rinder für die 14. KW**

Laut ARGE Rind ist das Angebot an heimischen Jungstieren im Vergleich zu den letzten Wochen leicht rückläufig. Nachfrageseitig wird sich zeigen, ob das Ostergeschäft dem Fleischmarkt in der Karwoche noch Impulse verschafft. Vor allem im Segment der Qualitäts-Jungstiere sind weiterhin Überhänge vorhanden. Die Preise geben nochmals etwas nach, erneut konnte keine Einigung über die Notierung erzielt werden. Bei Schlachtkalbinnen sind die Preise ebenfalls leicht rückläufig. Auf dem Schlachtkuhmarkt deckt das Angebot die Nachfrage. Die Preise bleiben auf dem Niveau der Vorwoche, die Preisspitze könnte vorerst erreicht sein. Schlachtkälber notieren ebenfalls unverändert.

Der deutsche Schlachtrindermarkt präsentiert sich etwas entspannter als zuletzt. Nach Wochen mit starkem Angebots- und Preisdruck gehen die Anmeldungen von Jungstieren spürbar zurück. Regional wird noch von einer mühsamen Vermarktung berichtet, dennoch normalisiert sich Lage langsam. Die Abschläge bei den Jungstierpreisen werden kleiner. Bei Schlachtkühen lassen sich die angemeldeten Mengen zu weitgehend stabilen Preisen vermarkten.

### **Ostergeschäft mit Schweinefleisch unter den Erwartungen**

Der Durchschnittspreis (S-P) für Schlachtschweine stieg in der Berichtswoche um 4 Cent auf EUR 2,53 je kg. Er lag um 17,7 % über dem Vorjahrespreis.

Der Schlachtpreis für Zuchtsauen stieg um 2 Cent auf EUR 1,79 je kg. Im Vergleich zum Vorjahr ergab das ein Plus von 46,7 %.

Laut Österreichischer Schweinebörse hielten sich Angebot und Nachfrage auf ca. 92 % Mengenumsatz die Waage. Trotz Auslastungsproblemen an den Schlacht- und Zerlegebändern verlief das Ringen um das letzte Schwein etwas ruhiger. Das Ostergeschäft blieb unter den Erwartungen, vermutlich bremste auch die kalte Witterung die Euphorie. Weitere Preiserhöhungen wurden von den Schlachtunternehmen entschieden abgelehnt.

Die Mastschweine-Notierung bleibt im Zeitraum 6. bis 12. April unverändert bei EUR 2,39 je kg.

### **Wartezeiten im Ferkelbezug**

In den drei Hauptproduktionsregionen Steiermark, Ober- und Niederösterreich lag das Ferkelangebot beständig unter dem Niveau der Vorjahre. Die Wartezeiten im Ferkelbezug wurden noch nicht kürzer. Die Notierung bleibt in der 14. Kalenderwoche unverändert bei EUR 3,90 je kg.

Europaweit traf ein knappes Ferkelangebot auf eine mehr oder weniger lebhaftere Nachfrage. Die Notierungen blieben mehrheitlich unverändert, für Anstiege bestand aufgrund der zumeist stagnierenden Schlachtschweinepreise nur wenig Spielraum.

### **EU-Schweinemarkt: Stabile Notierungen**

Der EU-Schweinemarkt war nach wie vor gekennzeichnet vom raschen Absatz des überschaubaren Angebotes. Die Preisentwicklung hat dagegen an Dynamik verloren. Weitere Zuschläge scheiterten oft am Widerstand der Schlachtbranche, die seit Wochen über Probleme beim Umsetzen höherer Preise auf dem Fleischmarkt klagte. Der Ausfall von Schlachttagen rund um das Osterwochenende stärkte ihre Verhandlungsposition. Zudem schwand die Hoffnung auf letzte Nachfrageimpulse vor den Feiertagen angesichts der kühlen Temperaturen. Dementsprechend dominierten weitgehend stabile Notierungen. Von den wichtigsten Produktionsländern verzeichnete nur Dänemark einen nennenswerten Preisanstieg, den zunehmende Exporte nach Asien ermöglichten.

In Deutschland passt das weiterhin kleine Angebot gut zum Bedarf der Schlachthöfe, der durch den feiertagsbedingten Ausfall von Schlachttagen deutlich verringert ist. Somit bleibt der Vereinigungspreis für Schlachtschweine bis zum 12. April unverändert bei EUR 2,33 je kg. Kurz vor Ostern hat sich der Fleischhandel doch noch belebt. Neben Schinken stehen bereits auch Grillartikel im Mittelpunkt des Interesses. Preisaufläge können allerdings nur selten erzielt werden.

## II PREISBERICHT ÖSTERREICH

### A) Preisbericht für die 13. Woche, 27. März 2023 bis 02. April 2023

1) Auszahlungspreise inkl. Zu- und Abschläge\*) (EUR/kg, exkl. USt.) frei Schlachthof und Umsatzmengen (Stück) der meldepflichtigen Schlachthöfe, Herkunft Österreich

Österreich <sup>1)</sup>	12. Woche 23		13. Woche 23		Vorw. ±	13. KW 22
	EUR/kg	Stück	EUR/kg	Stück	EUR/kg	EUR/kg
Jungstiere U3	4,97	1.037	4,92	944	-0,05	5,06
Jungstiere R3	4,89	347	4,84	274	-0,05	4,99
Jungstiere E-P	4,93	3.636	4,87	3.579	-0,06	5,02
Ochsen U3	5,25	62	5,28	131	0,03	5,19
Ochsen R3	5,13	130	5,10	159	-0,03	5,18
Ochsen E-P <sup>4)</sup>	5,14	335	5,12	478	-0,02	5,15
Kühe R3	4,11	362	4,16	396	0,05	4,39
Kühe O3	3,70	124	3,83	170	0,13	4,17
Kühe E-P	3,91	2.072	3,94	2.400	0,03	4,27
Kalbinnen U3	4,96	458	4,91	445	-0,05	4,83
Kalbinnen R3	4,83	392	4,81	412	-0,02	4,71
Kalbinnen E-P	4,81	1.427	4,79	1.423	-0,02	4,73
Schweine S <sup>2)</sup>	2,52	49.233	2,56	49.513	0,04	2,18
Schweine E <sup>2)</sup>	2,41	18.446	2,45	17.680	0,04	2,07
Schweine U <sup>2)</sup>	2,23	853	2,23	855	0,00	1,88
Schweine S-P <sup>2)</sup>	2,49	68.587	2,53	68.103	0,04	2,15
Zuchtsauen	1,77	1.066	1,79	1.304	0,02	1,22
Kälber E-P <sup>3)</sup>	6,47	468	6,52	430	0,05	6,19
Jungrinder E-P <sup>3)</sup>	5,39	218	5,51	176	0,12	5,11

Quelle: AMA

Niederösterreich	12. Woche 23		13. Woche 23		Vorw. ±	13. KW 22
	EUR/kg	Stück	EUR/kg	Stück	EUR/kg	EUR/kg
Jungstiere U3	4,95	227	4,90	149	-0,05	5,05
Jungstiere R3	4,88	81	4,83	54	-0,05	5,04
Jungstiere E-P	4,90	833	4,84	730	-0,06	5,03
Ochsen U3	-	-	-	-	-	-
Ochsen R3	-	-	-	-	-	-
Ochsen E-P <sup>4)</sup>	-	-	-	-	-	-
Kühe R3	4,08	74	4,12	87	0,04	4,38
Kühe O3	3,63	14	3,71	18	0,08	4,04
Kühe E-P	3,96	346	3,96	420	0,00	4,27
Kalbinnen U3	4,95	87	4,94	91	-0,01	4,87
Kalbinnen R3	4,81	65	4,80	70	-0,01	4,75
Kalbinnen E-P	4,79	287	4,81	284	0,02	4,78
Schweine S <sup>2)</sup>	2,57	7.373	2,60	7.686	0,03	2,21
Schweine E <sup>2)</sup>	2,44	3.251	2,47	3.261	0,03	2,10
Schweine U <sup>2)</sup>	2,18	163	2,19	164	0,01	1,88
Schweine S-P <sup>2)</sup>	2,52	10.788	2,56	11.117	0,04	2,18
Zuchtsauen	1,78	263	1,78	174	0,00	1,26
Kälber E-P <sup>3)</sup>	-	-	-	-	-	-
Jungrinder E-P <sup>3)</sup>	-	-	-	-	-	-

\*) z.B. BIO, Mengenzuschläge, Markenprogramme, Klassifizierungskosten

1) Inkl. Salzburg und Kärnten, aus Datenschutzgründen können diese Preise und Umsatzmengen nicht veröffentlicht werden

2) Abrechnung erfolgt nach Warmgewicht

3) Inkl. Tirol, aus Datenschutzgründen können Bundesländerpreise und Umsatzmengen nicht veröffentlicht werden

4) Aus Datenschutzgründen können Bundesländerwerte der einzelnen Qualitätsklassen nicht veröffentlicht werden

Quelle: AMA

Auszahlungspreise inkl. Zu- und Abschläge\*) (EUR/kg, exkl. USt.) frei Schlachthof und Umsatzmengen (Stück) der meldepflichtigen Schlachthöfe, Herkunft Österreich

Oberösterreich	12. Woche 23		13. Woche 23		Vorw. ±	13. KW 22
	EUR/kg	Stück	EUR/kg	Stück	EUR/kg	EUR/kg
Jungstiere U3	4,95	457	4,90	461	-0,05	5,05
Jungstiere R3	4,87	150	4,82	107	-0,05	5,01
Jungstiere E-P	4,92	1.692	4,86	1.662	-0,06	5,01
Ochsen U3	-	-	-	-	-	-
Ochsen R3	-	-	-	-	-	-
Ochsen E-P <sup>4)</sup>	-	-	-	-	-	-
Kühe R3	4,14	140	4,16	140	0,02	4,35
Kühe O3	3,71	44	3,80	53	0,09	4,21
Kühe E-P	3,95	785	3,97	847	0,02	4,28
Kalbinnen U3	4,92	152	4,84	178	-0,08	4,78
Kalbinnen R3	4,78	156	4,77	152	-0,01	4,71
Kalbinnen E-P	4,77	537	4,76	514	-0,01	4,70
Schweine S <sup>2)</sup>	2,51	16.411	2,55	16.074	0,04	2,17
Schweine E <sup>2)</sup>	2,42	5.670	2,46	5.666	0,04	2,06
Schweine U <sup>2)</sup>	2,26	290	2,28	268	0,02	1,94
Schweine S-P <sup>2)</sup>	2,48	22.418	2,52	22.046	0,04	2,14
Zuchtsauen	1,76	338	1,79	291	0,03	1,21
Kälber E-P <sup>3)</sup>	-	-	-	-	-	-
Jungrinder E-P <sup>3)</sup>	-	-	-	-	-	-

Quelle: AMA

Steiermark	12. Woche 23		13. Woche 23		Vorw. ±	13. KW 22
	EUR/kg	Stück	EUR/kg	Stück	EUR/kg	EUR/kg
Jungstiere U3	-	-	-	-	-	5,06
Jungstiere R3	-	-	-	-	-	5,02
Jungstiere E-P	4,98	351	4,88	365	-0,10	5,00
Ochsen U3	-	-	-	-	-	-
Ochsen R3	-	-	-	-	-	-
Ochsen E-P <sup>4)</sup>	-	-	-	-	-	-
Kühe R3	-	-	4,14	51	-	4,30
Kühe O3	-	-	-	-	-	-
Kühe E-P	3,94	241	3,94	247	0,00	4,27
Kalbinnen U3	4,98	95	4,87	97	-0,11	4,86
Kalbinnen R3	4,93	75	4,86	90	-0,07	4,66
Kalbinnen E-P	4,90	236	4,82	272	-0,08	4,74
Schweine S <sup>2)</sup>	2,51	24.683	2,55	24.818	0,04	2,18
Schweine E <sup>2)</sup>	2,39	9.215	2,44	8.399	0,05	2,06
Schweine U <sup>2)</sup>	2,24	400	2,23	412	-0,01	1,84
Schweine S-P <sup>2)</sup>	2,47	34.305	2,52	33.639	0,05	2,14
Zuchtsauen	1,77	444	1,80	812	0,03	1,21
Kälber E-P <sup>3)</sup>	-	-	-	-	-	-
Jungrinder E-P <sup>3)</sup>	-	-	-	-	-	-

\*) z.B. BIO, Mengenzuschläge, Markenprogramme, Klassifizierungskosten

1) Inkl. Salzburg und Kärnten, aus Datenschutzgründen können diese Preise und Umsatzmengen nicht veröffentlicht werden

2) Abrechnung erfolgt nach Warmgewicht

3) Inkl. Tirol, aus Datenschutzgründen können Bundesländerpreise und Umsatzmengen nicht veröffentlicht werden

4) Aus Datenschutzgründen können Bundesländerwerte der einzelnen Qualitätsklassen nicht veröffentlicht werden

Quelle: AMA

2) Auszahlungspreise Biorinder inkl. Zu- und Abschläge\*) (EUR/kg, exkl. USt.)  
frei Schlachthof und Umsatzmengen (Stück) der meldepflichtigen Schlachthöfe,  
Herkunft Österreich

Österreich	12. Woche 23		13. Woche 23		Vorw. ±
	EUR/kg	Stück	EUR/kg	Stück	EUR/kg
Jungstiere E-P	5,13	32	4,70	18	-0,43
Ochsen U3	5,35	20	5,43	39	0,08
Ochsen R3	5,36	48	5,31	35	-0,05
Ochsen E-P	5,29	134	5,27	153	-0,02
Kühe R3	4,34	59	4,43	74	0,09
Kühe O3	4,03	14	4,17	27	0,14
Kühe E-P	4,04	388	4,13	435	0,09
Kalbinnen U3	5,26	66	5,26	38	0,00
Kalbinnen R3	5,13	55	5,12	47	-0,01
Kalbinnen E-P	5,12	209	5,07	176	-0,05
Kälber E-P	7,14	49	6,82	48	-0,32
Jungrinder E-P	5,56	187	5,63	161	0,07

Die Biorinder sind auch im Preisbericht unter Punkt 1) enthalten.

\*) z.B. Mengenzuschläge, Klassifizierungskosten

Quelle: AMA

3) Verkaufspreise Teilstücke vom Rind bzw. Schwein (EUR/kg, exkl. USt.) ab Werk der  
meldepflichtigen Schlachthöfe und Zerlegebetriebe, Herkunft Österreich

Österreich	10. Woche 23	11. Woche 23	12. Woche 23	13. Woche 23	Vorw. ±
	EUR/kg	EUR/kg	EUR/kg	EUR/kg	EUR/kg
<b>Teilstücke vom Jungstier</b>					
Vorderviertel (E-P)	4,93	4,98	4,93	4,80	-0,13
<b>Teilstücke vom Schwein</b>					
Schlägel (S-P)	2,90	2,86	2,88	2,93	0,05
Bauch (S-P)	3,41	3,39	3,42	3,38	-0,04
Schulter (S-P)	2,50	2,47	2,61	2,52	-0,09
Karree (S-P)	5,12	5,12	5,03	5,25	0,22

Quelle: AMA

4) Notierungspreise in EUR/kg (exkl. USt.):

Schweinebörse Österreich	23.03.23-29.03.23	30.03.23-05.04.23	06.04.23-12.04.23
Mastschw. 56 % MFA (notiert frei Rampe)	2,39	2,39	2,39
Zuchten (notiert frei Rampe)	1,86	1,86	1,86

EZG Gut Streitdorf	12. Woche 23	13. Woche 23	14. Woche 23
ÖHYB-Ferkel bis 25 kg	3,80	3,90	3,90

Quelle: Erzeugergemeinschaften

5) Schafpreise in EUR/kg (exkl. USt.) für Frischware:

	11. Woche 23	12. Woche 23	13. Woche 23
Schlachtlämmer (17 - 22 kg SG)	6,98	7,03	6,81

Quelle: AMA

6) Verkaufspreise der Österr. Schaf- und Ziegenbörse in EUR/kg (exkl. USt.) für die 13. Woche 2023:

Lebendpreise	Stück	Gesamtgewicht	Durchschnittspreis
Lämmer Kategorie I	2.092	81.165,90	3,13
Lämmer Kategorie I (Bio)	-	-	-
Lämmer Kategorie II / III	21	790,00	1,77
Lämmer Kategorie II / III (Bio)	-	-	-
Altschafe / Altwidder	119	8.547,45	0,65
Altziegen / Altböcke	14	665,95	0,63
Kitze	558	7.672,00	3,37
Kitze (Bio)	-	-	-
Fleischpreise	Stück	Gesamtgewicht	Durchschnittspreis
Lämmer Kategorie I	646	12.465,97	6,90
Lämmer Kategorie I (Bio)	203	4.180,83	7,37
Lämmer Kategorie II / III	1	31,06	4,90
Lämmer Kategorie II / III (Bio)	1	17,15	4,69
Altschafe / Altwidder	7	254,31	1,91
Altziegen / Altböcke	2	67,42	2,03
Kitze	88	785,14	7,79
Kitze (Bio)	12	99,76	7,52

Quelle: Österreichische Schaf- und Ziegenbörse reg. Gen. m. b. H.

7) Preis- bzw. Markterwartungen für Schlachtrinder in EUR/kg, exkl. USt.:

Rinderbörse Österreich	12. Woche 2023	13. Woche 2023	14. Woche 2023
Jungstier HK R2/3	*)	*)	*)
Kalbin HK R2/3	4,01	3,96	3,91
Kuh HK R2/3	3,36	3,36	3,36
Schlachtkälber HK R2/3	6,25	6,25	6,25

\*) Notierung ausgesetzt

Quelle: [www.rinderboerse.at](http://www.rinderboerse.at)

8) Marktpreise für Futtermittelmischungen in EUR/100kg, exkl. USt.:

	Dezember 2022	Jänner 2023	Februar 2023
Schweinemastfutter (Alleinfutter) GVO frei	46,75	46,89	46,30
Schweinemastfutter (Alleinfutter) GVO	44,01	44,25	43,36

Gewichtete Durchschnittspreise; frei Betrieb; Mindestabnahmemenge ca. 3 Tonnen lose Staffel; konventionelles Futter, exkl. BIO-Ware

Quelle: AMA



**B) Preisbericht – Zukauf EU\* für 30. Jänner 2023 bis 26. Februar 2023**

## 1) Preise (EUR/kg, exkl. USt.) und Umsatzmengen (Stück) der meldepflichtigen Schlachthöfe

	Jänner 2023		Februar 2023		± Vormonat	Feb. 2022
	EUR/kg	Stück	EUR/kg	Stück	EUR/kg	EUR/kg
<b>Deutschland</b>						
Stierfleisch E-P	-	-	4,21	4	-	-
Kühe E-P	3,43	15	3,46	9	0,03	3,26
Schweine S-P **	2,04	29.330	2,22	31.725	0,18	1,29
<b>Slowenien</b>						
Jungstiere E-P	4,62	68	4,76	52	0,14	4,27
Stierfleisch E-P	4,50	11	4,44	10	-0,06	4,03
Kühe E-P	3,76	454	3,71	559	-0,05	3,42
Kalbinnen E-P	4,64	69	4,57	112	-0,07	4,07
Schweine S-P **	2,21	3.779	2,31	3.327	0,10	1,51
<b>Tschechien</b>						
Jungstiere E-P	4,85	1.250	4,83	1.194	-0,02	4,39
Stierfleisch E-P	4,56	100	4,48	65	-0,08	4,20
Kühe E-P	3,80	1.335	3,81	1.469	0,01	3,59
Kalbinnen E-P	4,57	766	4,58	709	0,01	4,10
<b>Slowakei</b>						
Jungstiere E-P	-	-	4,52	23	-	4,27
Stierfleisch E-P	-	-	3,78	24	-	-
Kühe E-P	3,36	378	3,24	383	-0,12	3,32
Kalbinnen E-P	4,43	44	3,48	63	-0,95	3,53
<b>Ungarn</b>						
Jungstiere E-P	4,70	346	4,69	237	-0,01	4,35
Stierfleisch E-P	4,85	32	4,02	48	-0,83	3,97
Kühe E-P	3,80	375	3,68	342	-0,12	3,41
Kalbinnen E-P	4,63	122	4,30	100	-0,33	3,84
Schweine S-P **	2,04	997	2,22	2.413	0,18	1,38
<b>Kroatien</b>						
Kühe E-P	3,37	193	3,49	155	0,12	3,33
Schweine S-P **	-	-	2,35	1.050	-	1,15
<b>Frankreich</b>						
Kühe E-P	3,70	4	-	-	-	-
<b>Lettland</b>						
Kalbinnen E-P	4,65	4	-	-	-	-

\* Schlachttiere wurden aus EU-Staaten lebend zugekauft und in Österreich geschlachtet

\*\* Abrechnung erfolgt nach Warmgewicht

Quelle: AMA

### III MARKT ÖSTERREICH

#### C) Daten aus der Rinderdatenbank

2023		Jän.	Feb.	März	April	Mai	Juni	Juli	Aug.	Sept.	Okt.	Nov.	Dez.	Jahr					
<b>Schlachtungen bis 8 Monate</b>																			
AT 1)	♂	3.362	3.175											6.537					
	♀	1.523	1.467											2.990					
andere Länder 2)	♂	7	2											9					
	♀	1	2											3					
<b>Schlachtungen über 8 Monate</b>																			
AT 1)	♂	21.081	19.123											50.204					
	♀	20.440	18.757											39.197					
andere Länder 2)	♂	2.369	1.709											4.078					
	♀	5.183	4.856											10.039					
<b>Schlachtungen gesamt</b>																			
AT 1)	♂	24.443	22.298											46.741					
	♀	21.963	20.224											42.187					
	gesamt	46.406	42.522											88.928					
andere Länder 2)	♂	2.376	1.711											4.087					
	♀	5.184	4.858											10.042					
	gesamt	7.560	6.569											14.129					
<b>Versendungen und Exporte von Lebendrindern in Stück</b>																			
in EU-Länder	♂	5.550	3.848											9.398					
	♀	3.437	2.553											5.990					
<b>Zugänge und Importe von Lebendrindern in Stück</b>																			
aus EU-Ländern	♂	18	15											33					
	♀	37	56											93					
<b>Schlachtungen gesamt, getrennt nach Herkunftsländern für Jänner bis Februar 2023</b>																			
	CH	CZ	DE	DK	FR	HR	HU	IE	IT	LT	LU	LV	NL	PL	RO	SI	SK	UK	ges.
♂	1	2.763	38	0	0	12	932	0	2	0	0	65	0	0	0	168	106	0	4.087
♀	1	4.597	131	10	34	491	1.884	2	2	1	2	5	2	21	1	1.952	904	2	10.042
gesamt	2	7.360	169	10	34	503	2.816	2	4	1	2	70	2	21	1	2.120	1.010	2	14.129
in %	0,01	52,09	1,20	0,07	0,24	3,56	19,93	0,01	0,03	0,01	0,01	0,50	0,01	0,15	0,01	15,00	7,15	0,01	100,00

1) Geburt und Schlachtung der Rinder in Österreich

2) Geburt der Rinder nicht in Österreich, geschlachtet in Österreich

AT= Österreich, ♂= männlich, ♀= weiblich, BE= Belgien, BG= Bulgarien, CH= Schweiz, CZ= Tschechien, DE= Deutschland, DK= Dänemark, EE= Estland, EL= Griechenland, ES= Spanien, FI= Finnland, FR= Frankreich, HR= Kroatien, HU= Ungarn, IE= Irland, IT= Italien, LT= Litauen, LU= Luxemburg, LV= Lettland, NL= Niederlande, PL= Polen, PT= Portugal, RO= Rumänien, SE= Schweden, SI= Slowenien, SK= Slowakei, UK= Vereinigtes Königreich

Quelle: AMA

## D) Lebendvermarktung von Nutzkälbern, Jung- und Jährlingsrindern in Österreich

### 1) Männliche Nutzkälber zwischen 8 Tagen und vier Wochen in EUR/Stück (exkl. USt.)

	13. Woche 23			13. KW 22
	Stück	Ø Gewicht	EUR/Stück	EUR/Stück
Stierkälber - Milchrasen	28	67,61	131,44	128,17
Stierkälber - Fleischrasen <sup>*)</sup>	171	79,49	368,23	344,31

\*) Fleischrasen, Zweinutzungsrasen oder aus einer Kreuzung mit einer Fleischrasse

Quelle: AMA

### 2) Jungrinder und Jährlingsrinder in EUR/kg (exkl. USt.)

	13. Woche 23			13. KW 22
	Stück	Ø Gewicht	EUR/kg	EUR/kg
Jungrinder	238	311,36	2,51	2,48
Jährlingsrinder - männlich	10	411,50	2,31	2,10
Jährlingsrinder - weiblich	-	-	-	2,21

Jungrinder: männlich und weiblich, 6 bis 11 Monate, zur Mastung; Jährlingsrinder: 12 bis 23 Monate, zur Mastung

Quelle: AMA

## E) Zuchtrinderverkäufe

### 1) Versteigerungen, Nettopreise in EUR

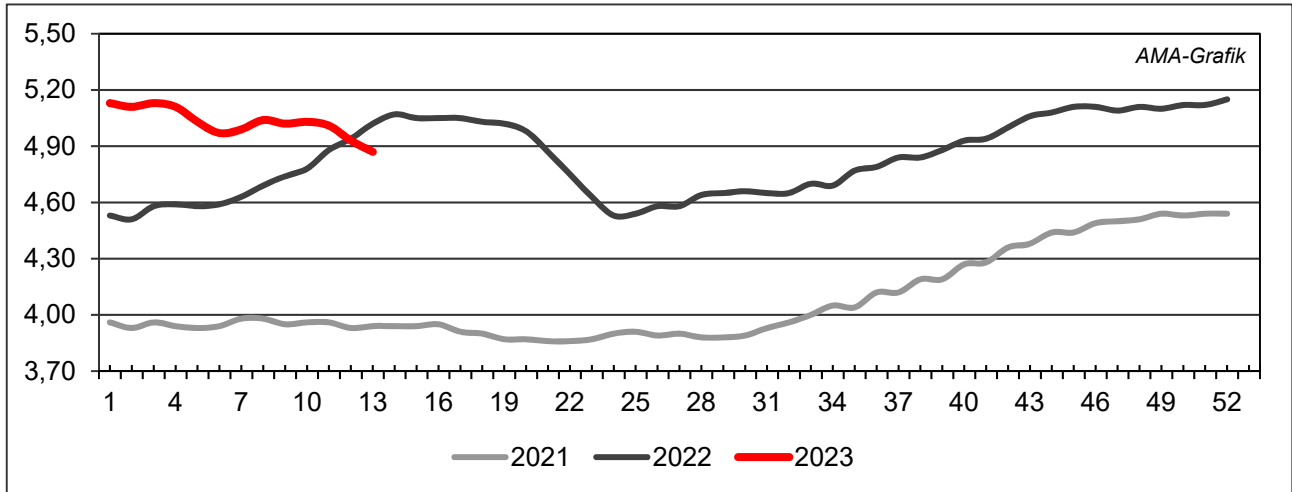
Zwettl, am 29. März 2023

	Rasse	aufgetrieben	verkauft	Gesamterlös
Erstlingskühe	Fleckvieh	16	15	32.300,00
Kalbinnen	Fleckvieh	162	162	438.150,00
Zuchtkälber weiblich	Fleckvieh	54	54	32.420,00
Erstlingskühe	Holstein	1	1	2.100,00

Quelle: NÖ Genetik Rinderzuchtverband

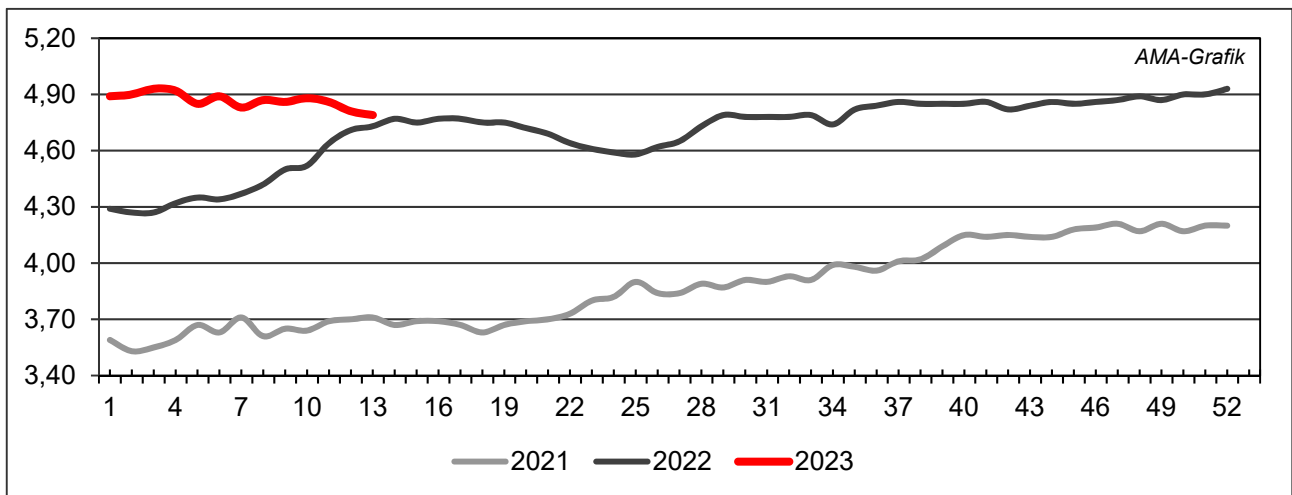
## IV GRAFIK ÖSTERREICH

### F) Schlachtstierpreise (E-P) in EUR/kg, exkl. USt.



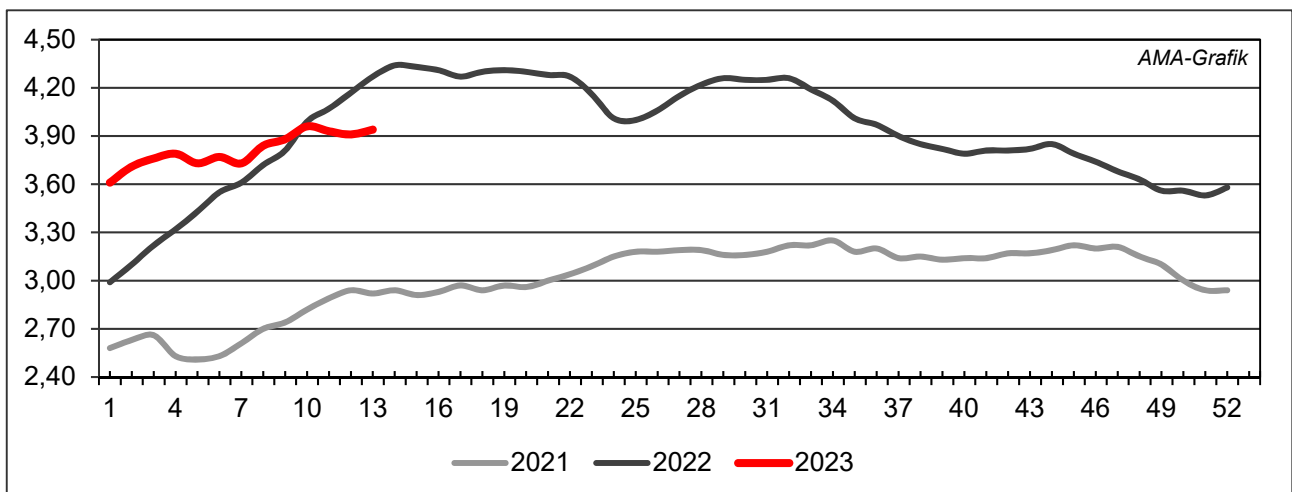
Quelle: AMA

### G) Schlachtkalbinnenpreise (E-P) in EUR/kg, exkl. USt.



Quelle: AMA

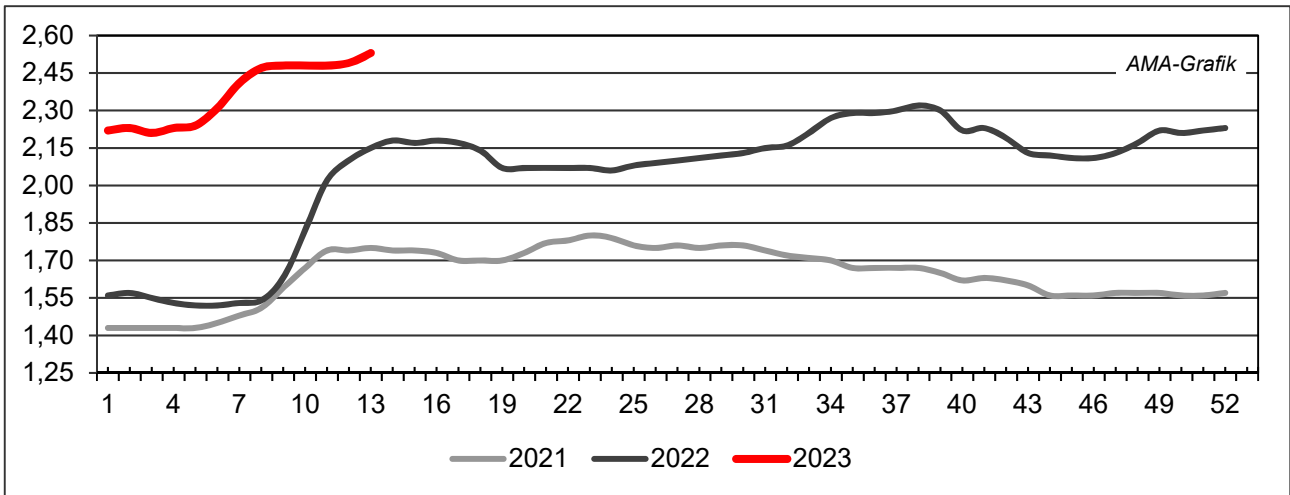
### H) Schlachtkuhpreise (E-P) in EUR/kg, exkl. USt.



Quelle: AMA

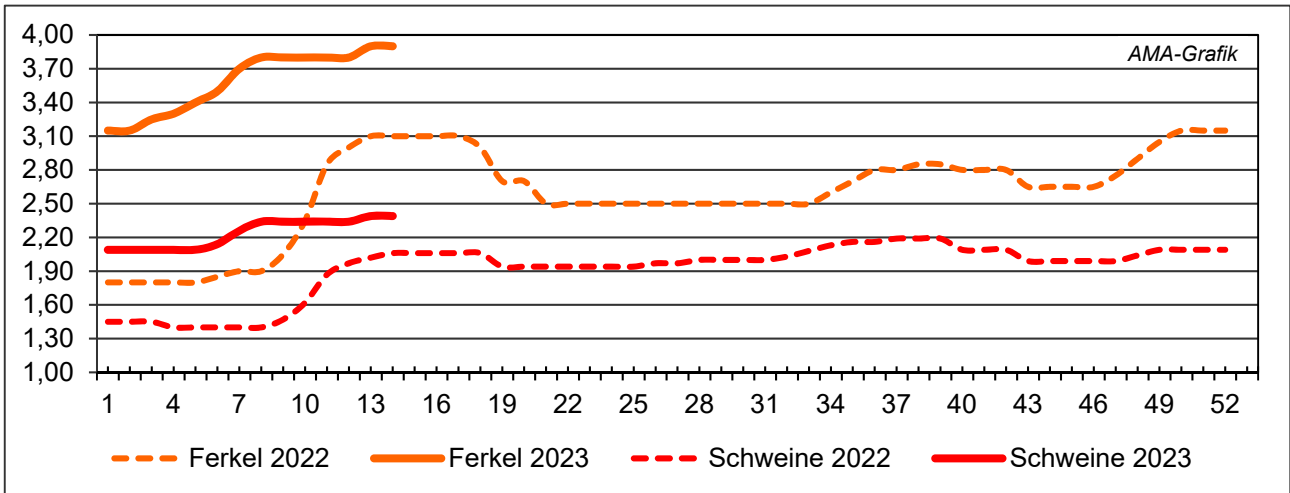


**I) Schweinehälftenpreise (S-P) in EUR/kg, exkl. USt.**



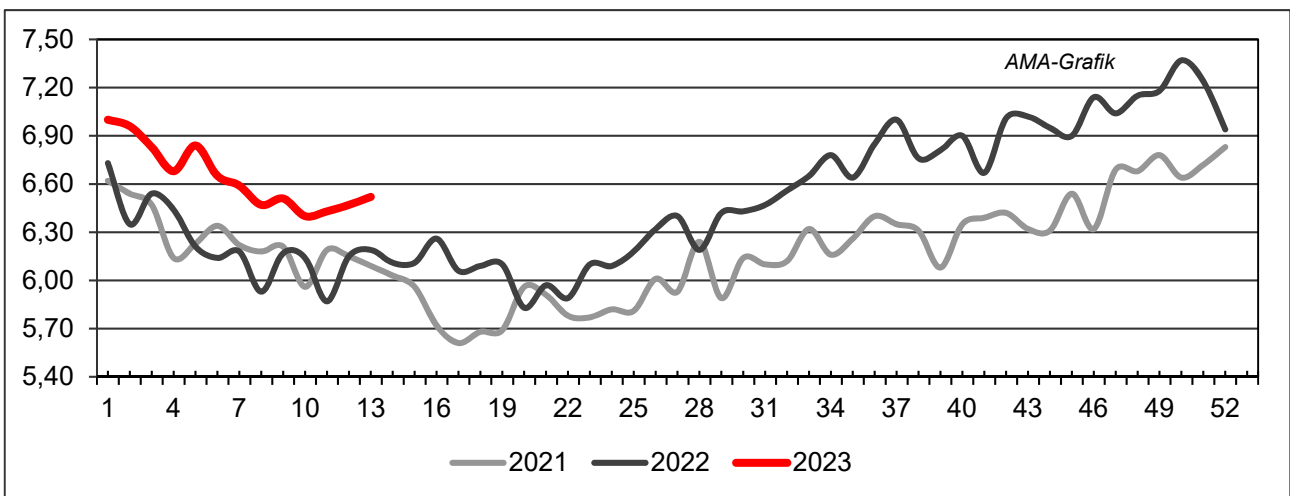
Quelle: AMA

**J) Vergleich der Notierungspreise für Ferkel bzw. Schweine in EUR/kg, exkl. USt.**



Quelle: Erzeugergemeinschaften

**K) Schlachtkälberpreise in EUR/kg, exkl. USt.**



Quelle: AMA

## V MARKT UND PREISE INTERNATIONAL

### L) EU-Preisspiegel für Schlachtvieh

#### 1) Rinder (EUR/100 kg Schlachtgewicht, kalt)

Woche bis:	Jungrinder R3			Jungstiere R3			Ochsen R3			Kühe O3			Kalbinnen R3		
	12.03.	19.03.	26.03.	12.03.	19.03.	26.03.	12.03.	19.03.	26.03.	12.03.	19.03.	26.03.	12.03.	19.03.	26.03.
Belgien	-	-	-	433,50	433,50	433,50	-	-	-	416,64	417,23	416,25	475,50	475,50	476,50
Bulgarien	-	-	-	-	-	-	-	-	-	319,84	339,70	381,64	-	-	-
Tschechien	-	-	-	479,31	461,10	474,62	-	-	-	368,56	361,98	360,75	413,31	401,84	406,53
Dänemark	462,91	463,41	467,11	441,01	437,89	444,82	442,08	469,99	455,16	403,79	403,77	408,03	449,88	449,31	450,32
Deutschland	-	-	-	521,52	510,28	499,21	511,48	570,99	504,56	436,06	435,98	433,74	508,14	502,93	495,43
Estland	-	-	-	-	-	-	-	-	-	375,35	376,90	381,66	-	-	-
Irland	536,19	519,05	514,29	507,72	511,84	510,37	524,61	524,79	526,49	449,03	449,53	451,90	528,18	528,91	529,54
Griechenland	-	-	-	447,27	423,59	423,59	-	-	-	265,00	265,17	265,17	-	-	-
Spanien	544,67	539,67	545,61	539,87	539,94	534,74	-	-	-	380,39	383,15	392,60	546,27	527,30	523,89
Frankreich	-	-	-	541,00	543,00	543,00	540,00	540,00	539,00	495,00	499,00	500,00	551,00	550,00	551,00
Kroatien	520,00	512,00	512,00	506,00	498,00	501,00	-	-	-	393,00	352,00	404,00	502,00	524,00	528,00
Italien	298,49	373,29	373,29	535,35	533,68	554,89	437,72	447,03	320,00	386,04	386,72	384,88	556,85	559,36	561,33
Zypern	-	-	-	-	-	-	-	-	-	-	-	-	-	-	-
Lettland	313,79	313,79	313,79	387,73	376,79	406,79	-	361,79	361,79	342,38	366,19	352,61	351,99	347,99	352,66
Litauen	-	-	-	400,78	414,06	406,86	-	-	-	381,85	382,73	379,38	420,83	396,02	402,96
Luxemburg	-	-	-	510,14	527,03	511,21	-	532,64	-	452,38	449,20	448,16	550,65	547,76	544,53
Ungarn	-	-	-	-	-	-	-	-	-	263,49	281,64	264,86	189,95	181,68	179,96
Malta	-	-	356,54	-	-	430,82	-	-	-	-	-	252,55	-	-	393,68
Niederlande	497,00	494,00	499,00	478,00	516,00	408,00	-	-	-	446,00	449,00	451,00	391,00	352,00	446,00
ÖSTERREICH	548,94	545,19	538,65	497,19	496,92	488,58	518,20	519,33	512,77	376,44	377,18	375,58	489,18	487,00	481,84
Polen	474,29	473,64	473,88	483,04	485,14	485,39	-	-	-	412,02	410,81	411,02	501,38	501,75	500,09
Portugal	473,28	488,68	474,48	521,58	498,09	526,93	450,00	450,00	450,00	333,51	343,59	341,71	496,67	511,30	502,26
Rumänien	-	-	-	466,83	441,40	469,04	374,44	408,97	408,56	374,65	378,46	386,83	384,61	413,85	400,51
Slowenien	414,68	354,68	354,68	471,69	469,11	474,61	489,68	489,68	489,68	304,12	325,22	313,24	460,78	455,86	463,19
Slowakei	-	-	-	484,19	484,67	491,48	-	-	-	270,52	265,67	275,09	-	-	-
Finnland	-	-	-	501,30	501,19	501,08	-	-	-	332,13	337,27	335,05	482,62	501,27	487,23
Schweden	495,55	535,88	541,60	507,17	516,28	521,56	499,46	408,57	517,00	468,24	442,46	477,27	505,05	405,82	510,11
<b>EU</b>	<b>533,03</b>	<b>529,41</b>	<b>532,38</b>	<b>517,45</b>	<b>514,53</b>	<b>482,64</b>	<b>523,50</b>	<b>524,46</b>	<b>513,72</b>	<b>433,24</b>	<b>434,15</b>	<b>421,38</b>	<b>527,17</b>	<b>521,68</b>	<b>512,28</b>

Quelle: [http://ec.europa.eu/agriculture/market-observatory/meat/beef/statistics\\_en.htm](http://ec.europa.eu/agriculture/market-observatory/meat/beef/statistics_en.htm), Europäische Kommission

## 2) Marktpreis für geschlachtete Schafe (EUR/100 kg)

	Woche bis:	05.03.2023	12.03.2023	19.03.2023	26.03.2023	Vorwoche ±
<b>SCHWERE LÄMMER</b>	Belgien	678,80	687,40	681,20	-	-
	Deutschland	799,51	777,51	807,67	796,33	-11,34
	Spanien	703,15	711,57	717,75	721,73	3,98
	Frankreich	784,00	793,00	806,00	819,00	13,00
	Kroatien	931,32	929,95	914,74	914,74	0,00
	Irland	610,45	626,22	640,51	654,49	13,98
	Italien	537,00	540,00	541,00	541,00	0,00
	Zypern	705,00	707,00	711,00	718,00	7,00
	Lettland	614,43	579,58	527,74	600,00	72,26
	Litauen	695,16	622,19	-	-	-
	Ungarn	833,13	855,26	826,27	859,41	33,14
	Niederlande	592,27	589,49	606,62	581,52	-25,10
	ÖSTERREICH	699,00	689,00	698,00	703,00	5,00
	Portugal	638,33	681,67	681,67	661,67	-20,00
	Rumänien	304,82	305,08	304,90	304,60	-0,30
	Slowenien	662,64	689,44	666,74	676,37	9,63
	Finnland	580,67	580,67	580,67	580,67	0,00
	Schweden	740,73	712,56	752,81	763,46	10,65
	<i>EU</i>	<i>702,97</i>	<i>709,66</i>	<i>722,69</i>	<i>728,66</i>	<i>5,97</i>
	<b>LEICHTE LÄMMER</b>	Bulgarien	958,86	966,69	949,03	942,32
Griechenland		672,43	674,75	-	-	-
Spanien		719,42	727,00	733,15	737,86	4,71
Kroatien		1.033,47	1.007,10	1.088,69	1.088,69	0,00
Italien		604,00	605,00	610,00	737,00	127,00
Lettland		505,17	540,25	464,00	577,64	113,64
Ungarn		900,55	-	871,84	909,33	37,49
Portugal		794,25	801,35	801,35	783,77	-17,58
Slowenien		660,86	661,43	656,22	662,99	6,77
<i>EU</i>	<i>688,72</i>	<i>693,28</i>	<i>697,53</i>	<i>720,05</i>	<i>22,52</i>	

 Quelle: [http://ec.europa.eu/agriculture/sheep-goats/presentations/index\\_en.htm](http://ec.europa.eu/agriculture/sheep-goats/presentations/index_en.htm), Europäische Kommission

## 3) Schweine, Klasse S (EUR/100 kg Schlachtgewicht, kalt)

Woche bis:	05.03.2023	12.03.2023	19.03.2023	26.03.2023	Vorwoche ±
Belgien	227,83	227,84	227,77	227,31	-0,46
Tschechien	233,18	234,10	232,23	233,21	0,98
Dänemark	183,67	184,49	185,09	189,05	3,96
Deutschland	240,76	240,82	241,21	244,76	3,55
Estland	216,78	215,76	219,15	217,69	-1,46
Spanien	239,38	245,92	251,18	254,56	3,38
Frankreich	239,00	244,00	243,00	250,00	7,00
Kroatien	231,00	224,00	227,00	232,00	5,00
Irland	208,18	208,47	213,31	213,40	0,09
Lettland	232,90	229,60	228,78	231,21	2,43
Litauen	224,52	222,11	219,17	222,04	2,87
Luxemburg	239,13	238,88	239,21	239,78	0,57
Ungarn	239,79	238,24	232,74	239,16	6,42
Niederlande	210,55	210,31	210,08	211,59	1,51
ÖSTERREICH	253,82	253,69	253,88	254,96	1,08
Polen	231,26	230,83	234,17	239,64	5,47
Portugal	249,73	255,12	260,12	263,51	3,39
Rumänien	233,81	236,68	233,91	231,61	-2,30
Slowenien	257,40	257,52	258,36	259,14	0,78
Slowakei	222,96	222,15	221,47	230,86	9,39
Finnland	231,51	230,84	229,87	230,49	0,62
Schweden	231,92	227,82	228,37	230,27	1,90
<i>EU</i>	231,60	234,13	235,77	239,24	3,47

Quelle: [http://ec.europa.eu/agriculture/market-observatory/meat/pigmeat/statistics\\_en.htm](http://ec.europa.eu/agriculture/market-observatory/meat/pigmeat/statistics_en.htm), Europäische Kommission



## 4) Schweine, Klasse E (EUR/100 kg Schlachtgewicht, kalt)

Woche bis:	05.03.2023	12.03.2023	19.03.2023	26.03.2023	Vorwoche ±
Belgien	218,20	218,80	218,40	218,22	-0,18
Bulgarien	262,11	263,33	263,74	264,42	0,68
Tschechien	227,19	228,03	226,15	227,92	1,77
Dänemark	177,76	178,04	179,05	182,87	3,82
Deutschland	236,87	237,56	237,71	240,97	3,26
Estland	212,72	212,55	214,22	212,84	-1,38
Spanien	228,62	233,73	239,36	243,85	4,49
Frankreich	231,00	238,00	250,00	243,00	-7,00
Kroatien	233,00	231,00	231,00	233,00	2,00
Irland	208,13	208,34	213,01	213,35	0,34
Zypern	242,66	241,19	241,91	241,57	-0,34
Lettland	243,07	239,50	241,69	240,77	-0,92
Litauen	230,64	228,02	227,02	229,98	2,96
Luxemburg	232,07	231,26	232,30	232,51	0,21
Ungarn	236,21	234,17	229,48	236,38	6,90
Niederlande	209,41	209,17	208,94	210,45	1,51
ÖSTERREICH	243,22	242,84	242,15	243,50	1,35
Polen	229,91	229,62	232,64	237,60	4,96
Portugal	250,06	255,51	260,51	263,96	3,45
Rumänien	230,39	233,86	232,64	230,90	-1,74
Slowenien	239,70	239,01	237,87	238,45	0,58
Slowakei	234,07	230,84	232,17	235,72	3,55
Finnland	224,78	224,24	223,52	223,98	0,46
Schweden	229,30	225,34	225,53	227,50	1,97
<b>EU</b>	<b>227,30</b>	<b>228,63</b>	<b>230,83</b>	<b>233,13</b>	<b>2,30</b>

Quelle: [http://ec.europa.eu/agriculture/market-observatory/meat/pigmeat/statistics\\_en.htm](http://ec.europa.eu/agriculture/market-observatory/meat/pigmeat/statistics_en.htm), Europäische Kommission

## 5) Ferkel (EUR/Stück)

Woche bis:	05.03.2023	12.03.2023	19.03.2023	26.03.2023	Vorwoche ±
Belgien	86,00	90,00	90,00	91,00	1,00
Dänemark	58,72	58,72	58,56	59,48	0,92
Deutschland	84,10	84,70	84,70	84,80	0,10
Spanien	97,76	99,19	99,66	100,68	1,02
Frankreich	63,75	64,25	66,25	66,25	0,00
Kroatien	78,00	80,20	80,20	93,60	13,40
Italien	105,15	107,45	109,50	111,38	1,88
Lettland	70,41	78,72	71,73	71,77	0,04
Ungarn	58,25	-	101,15	105,78	4,63
Niederlande	73,25	74,00	74,00	74,00	0,00
Portugal	85,00	88,00	88,00	88,00	0,00
Finnland	52,27	52,44	51,89	52,16	0,27
Schweden	86,54	84,83	86,00	85,25	-0,75
<b>EU</b>	<b>82,32</b>	<b>83,41</b>	<b>84,82</b>	<b>85,62</b>	<b>0,80</b>

Quelle: [http://ec.europa.eu/agriculture/market-observatory/meat/pigmeat/statistics\\_en.htm](http://ec.europa.eu/agriculture/market-observatory/meat/pigmeat/statistics_en.htm), Europäische Kommission

## M) Preisentwicklung diverser Länder für Schlachtvieh

### 1) Deutschland gesamt: frei Schlachtstätte je kg SG in EUR ohne MwSt.

Woche bis:	12.03.2023	19.03.2023	26.03.2023	02.04.2023	Vorw. ±
Jungstiere U3	5,17	5,06	4,95	4,83	-0,12
Jungstiere R3	5,11	5,00	4,89	4,78	-0,11
Jungstiere O3	4,88	4,77	4,69	4,52	-0,17
Kalbinnen R3	4,98	4,93	4,86	4,78	-0,08
Kühe R3	4,38	4,40	4,38	4,36	-0,02
Kühe O3	4,28	4,27	4,25	4,21	-0,04
Kälber E-P	5,47	5,33	5,51	5,71	0,20
Schweine S	2,36	2,36	2,40	2,42	0,02
Schweine E	2,33	2,33	2,36	2,38	0,02
Lämmer, pauschal	7,62	7,92	7,81	7,82	0,01

Quelle: Bundesministerium für Ernährung, Landwirtschaft und Verbraucherschutz (BLE, Deutschland)

### 2) Preise frei Schlachtstätte in Bayern\*) (EUR/kg Schlachtgewicht)

Woche bis:	12.03.2023	19.03.2023	26.03.2023	02.04.2023	Vorw. ±
Jungstiere U3	5,17	5,03	4,90	4,81	-0,09
Jungstiere R3	5,13	4,99	4,86	4,76	-0,10
Jungstiere E-P	5,12	4,98	4,85	4,78	-0,07
Kalbinnen U3	4,93	4,87	4,82	4,77	-0,05
Kalbinnen R3	4,90	4,84	4,79	4,73	-0,06
Kalbinnen E-P	4,79	4,75	4,69	4,64	-0,05
Kühe U3	4,56	4,58	4,58	4,57	-0,01
Kühe R3	4,37	4,37	4,38	4,37	-0,01
Kühe E-P	4,19	4,22	4,22	4,18	-0,04
Schweine E	2,33	2,32	2,35	2,37	0,02
Schweine S-P	2,34	2,33	2,36	2,39	0,03

\*) Abrechnung erfolgt bei Rindern und Schweinen nach Warmgewicht

Quelle: Bayerischer Bauernverband

### 3) Italien: Marktbericht Markt Modena - Preise in EUR/kg LG (exkl. USt.)

Nutzkälber/Einsteller	06.03.2023	13.03.2023	20.03.2023	27.03.2023	03.04.2023
Nutzkälber/Fleischrasse Extra Qual.	4,10-4,80	4,25-4,95	4,30-5,00	4,35-5,05	4,35-5,05
Nutzkälber/Fleischrasse	2,23-3,00	2,38-3,15	2,43-3,20	2,48-3,25	2,48-3,25
Einsteller/Limousin	3,84-3,97	3,86-3,99	3,89-4,02	3,89-4,02	3,89-4,02
Einsteller/Kreuzungen	3,57-3,68	3,59-3,70	3,59-3,70	3,59-3,70	3,59-3,70
Schlachtrinder/Jungstiere	06.03.2023	13.03.2023	20.03.2023	27.03.2023	03.04.2023
Limousin	3,76-3,83	3,76-3,83	3,76-3,83	3,76-3,83	3,76-3,83
Charolais u. Kreuzungen Extra Qual.	3,57-3,65	3,57-3,65	3,57-3,65	3,57-3,65	3,57-3,65
Schwarzbunte 1. Qual.	2,26-2,36	2,26-2,36	2,26-2,36	2,26-2,36	2,26-2,36
Schlachtrinder/Kalbinnen	06.03.2023	13.03.2023	20.03.2023	27.03.2023	03.04.2023
Limousin	3,66-3,71	3,66-3,71	3,66-3,71	3,66-3,71	3,66-3,71
Fleischrasse u. Kreuzungen	3,42-3,47	3,42-3,47	3,42-3,47	3,42-3,47	3,42-3,47

Quelle: www.borsamercimodena.it, Borsa Merci di Modena

Marktbericht Markt Modena - Fleischpreise in EUR/kg

Jungstierfleisch/Hälften	06.03.2023	13.03.2023	20.03.2023	27.03.2023	03.04.2023
Extra Qualität	7,14-7,34	7,14-7,34	7,14-7,34	7,14-7,34	7,14-7,34
1. Qualität	6,69-7,19	6,69-7,19	6,69-7,19	6,69-7,19	6,69-7,19
2. Qualität	6,24-6,59	6,24-6,59	6,24-6,59	6,24-6,59	6,24-6,59
Kalbinnenfleisch/Hälften	06.03.2023	13.03.2023	20.03.2023	27.03.2023	03.04.2023
Extra Qualität	6,85-7,02	6,85-7,02	6,85-7,02	6,85-7,02	6,85-7,02
1. Qualität	6,30-6,60	6,30-6,60	6,30-6,60	6,30-6,60	6,30-6,60
2. Qualität	6,10-6,30	6,10-6,30	6,10-6,30	6,10-6,30	6,10-6,30

Quelle: www.borsamermodena.it, Borsa Merci di Modena

4) Italien: Richtpreis Schlachtschweine in EUR/kg

Notierung vom:	16.03.2023	23.03.2023	30.03.2023
Schlachtschweine 130 - 144 kg LG	1,91	1,93	1,94

Quelle: www.listinicum.it, Commissione Unica Nazionale

5) Niederlande: Schweine und Ferkel in EUR/kg

Woche bis:	26.03.2023	02.04.2023	09.04.2023
Vion, ab Hof, inkl. USt., in EUR/kg SG Basispreis 56 % MFA, Typ A, 78 - 100 kg	2,35	2,38	2,38
Ferkel (BestPigletPrice), EUR/Stück	75,50	77,00	77,00

Quelle: VDE Varkenshandel

6) Dänemark: Produzentenpreise

Woche bis:	26.03.2023	02.04.2023	09.04.2023
Schlachtschweine, 61 % MFA in EUR/kg	1,63	1,71	1,74

Quelle: Danish Crown

7) Frankreich: Schweine in EUR/kg SG, ab Hof

Woche bis:	26.03.2023	02.04.2023	09.04.2023
Bretagne, 56 % Fleischanteil Montag	2,377	2,380	2,379
Donnerstag	2,379	2,380	-

Quelle: www.marche-porc-breton.com, Marché du Porc Breton

8) Spanien: Mercolleida, Notierungen in EUR

Notierung vom:	16.03.2023	23.03.2023	30.03.2023
Schweine in EUR/kg LG (Cerdo Selecto)	2,01	2,03	2,04
Ferkel (20 kg) in EUR/Stück (Precio Base Lleida)	91,00	91,00	91,00

Quelle: ANAFRIC



Der Marktbericht Vieh und Fleisch erscheint wöchentlich.

Dieser Bericht ist auf der Webseite der  
Agrarmarkt Austria ([www.ama.at](http://www.ama.at)) im Internet verfügbar.

Die nächste Ausgabe wird voraussichtlich am 13. April 2023 erscheinen.

### **Impressum**

Informationen gemäß § 5 E-Commerce Gesetz und Offenlegung gemäß § 25 Mediengesetz

Medieninhaber, Herausgeber, Vertrieb: Agrarmarkt Austria

Redaktion: GB I/Abt. 3 – Referat 08

Dresdner Straße 70

1200 Wien

UID-Nr.: ATU16305503

Telefon: +43 50 3151-248

Fax: +43 50 3151-396

E-Mail: [preismeldungen@ama.gv.at](mailto:preismeldungen@ama.gv.at)

Vertretungsbefugt:

- Mag.<sup>a</sup> Lena Karasz, Vorstandsmitglied für den Geschäftsbereich I
- Dipl.-Ing. Günter Griesmayr, Vorstandsvorsitzender und Vorstandsmitglied für den Geschäftsbereich II

Die Agrarmarkt Austria ist eine gemäß § 2 AMA-Gesetz 1992, BGBl. Nr. 376/1992, eingerichtete juristische Person öffentlichen Rechts, deren Aufgaben in § 3 leg. cit. festgelegt sind. Sie unterliegt gemäß § 25 leg. cit. der Aufsicht des gemäß Bundesministeriengesetz 1986, BGBl. Nr. 76/1986, für Landwirtschaft zuständigen Mitglieds der Bundesregierung.

Hersteller: Eigendruck

Bildnachweis: [www.pixabay.com](http://www.pixabay.com)

Verlagsrechte: Die in dieser Broschüre veröffentlichten Beiträge sind urheberrechtlich geschützt. Alle Rechte sind vorbehalten. Nachdruck und Auswertung der von der AGRARMARKT AUSTRIA erhobenen Daten sind mit Quellenangabe gestattet. Alle Angaben ohne Gewähr.

Im Sinne des Gleichheitsgrundsatzes haben die Ausführungen in gleicher Weise für alle Geschlechter Geltung.