



K-Ö  
Gemäß des § 3 Abs. 1 Z 1 des AMA-Gesetzes 1992 (BGBl. Nr. 376/1992 i. d. g. F.)  
Zertifiziertes Qualitätsmanagement-System nach ÖNORM EN ISO 9001 REG. Nr. 01537/0  
Zertifiziertes Informationssicherheits-Managementsystem nach ÖNORM ISO/IEC 27001 REG Nr. 35/0  
Zertifiziertes Umweltmanagement-System nach EMAS REG Nr. AT-000680 und ÖNORM EN ISO 14001 REG Nr. 02982/0

**AMA**  
**AgrarMarkt Austria**

[www.ama.at](http://www.ama.at)



# Marktbericht

VIEH UND FLEISCH | 18. Woche | 02.05.2022 – 08.05.2022

18. AUSGABE 2022

**Marktübersicht**  
**Preisbericht Österreich**  
**Markt Österreich**  
**Markt und Preise international**

# I N H A L T

<b>I.....</b>	<b>MARKTÜBERSICHT .....</b>	<b>3</b>
<b>II.....</b>	<b>PREISBERICHT ÖSTERREICH .....</b>	<b>5</b>
	A) Preisbericht .....	5
	B) Preisbericht – Zukauf EU .....	8
<b>III.....</b>	<b>MARKT ÖSTERREICH .....</b>	<b>9</b>
	C) Daten aus der Rinderdatenbank .....	9
	D) Lebendvermarktung von Nutzkälbern, Jung -und Jährlingsrindern in Österreich .....	10
	E) Zuchtrinderverkäufe .....	10
<b>IV.....</b>	<b>GRAFIK ÖSTERREICH .....</b>	<b>11</b>
	F) Schlachtstierpreise (E-P) .....	11
	G) Schlachtkalbinnenpreise (E-P) .....	11
	H) Schlachtkuhpreise (E-P) .....	11
	I) Schweinehälftenpreise (S-P) .....	12
	J) Vergleich der Notierungspreise für Ferkel bzw. Schweine .....	12
	K) Schlachtkälberpreise .....	12
<b>V.....</b>	<b>MARKT UND PREISE INTERNATIONAL .....</b>	<b>13</b>
	L) EU-Preisspiegel für Schlachtvieh .....	13
	M) Preisentwicklung diverser Länder für Schlachtvieh .....	19

## I MARKTÜBERSICHT

### **Schlachtrinderpreise mit geringfügigen Änderungen**

Der durchschnittliche Auszahlungspreis der Schlachthöfe (E-P) für Jungstiere sank in der Berichtswoche um 2 Cent auf EUR 5,03 je kg. Er lag um 29,0 % über dem Niveau des Vorjahres.

Für Schlachtkühe wurde um 2 Cent je kg mehr bezahlt. Der Preis lag bei EUR 4,29 je kg und um 45,9 % über dem Vorjahresniveau.

Der Preis für Kalbinnen sank um 3 Cent je kg. Der Durchschnittspreis lag bei EUR 4,74 je kg und um 30,6 % über der Linie des Vorjahres.

Bei Schlachtkälbern blieb der Preis unverändert bei EUR 6,06 je kg. Im Vergleich zur Vorjahreswoche ergab das ein Plus von 6,7 %.

### **Preiserwartungen Rinder für die 19. KW**

Laut ARGE Rind steigt das Angebot an heimischen Jungstieren leicht, während die Nachfrage seitens des Lebensmitteleinzelhandels etwas zurückgeht. Die steigenden Preise im Einzelhandel dürften zu einem leichten Konsumrückgang führen, vor allem bei Qualitätsprogrammen herrscht derzeit ein gewisser Mengendruck. Wieder konnte keine Preisvereinbarung mit allen Marktpartnern erzielt werden. Auf dem Schlachtkuhmarkt sind Angebot und Nachfrage ausgeglichen und die Preise stabil. Bei Schlachtkälbern wurde die Notierung um 10 Cent je kg zurückgenommen.

EU-weit präsentieren sich die Schlachtrindermärkte sehr differenziert. Generell wird von einer rückläufigen Nachfrage berichtet. In Deutschland trifft diese auf ein steigendes Angebot. Sowohl bei Jungstieren als auch bei Schlachtkühen stehen die Preise unter Druck.

### **Rückstau auf dem Schweinemarkt**

Der Durchschnittspreis (S-P) für Schlachtschweine sank in der Berichtswoche um 3 Cent je kg. Er lag bei EUR 2,14 je kg und um 25,9 % über dem Vorjahrespreis.

Der Schlachtpreis für Zuchtsauen sank um 4 Cent auf EUR 1,29 je kg. Im Vergleich zum Vorjahr ergab das ein Plus von 15,2 %.

Laut Österreichischer Schweinebörse führte der stockende Fleischabsatz zu Staubildung vor den Schlachtbetrieben. Nicht wenige Partien schlachtreifer Schweine mussten den einen oder anderen Tag nach hinten verschoben werden. Der Fleischhandel registrierte nach den Preiserhöhungen der letzten Wochen verhaltene Kauflaune und ein Absatz-

minus von etwa 10 bis 20 %. Nach der deutlichen Rücknahme in der Vorwoche stabilisiert sich die Mastschweine-Notierung aktuell wieder. Sie bleibt im Zeitraum 12. bis 18. Mai unverändert bei EUR 1,94 je kg.

### **Ferkelnotierung fällt um 30 Cent**

Der österreichische Ferkelmarkt kämpfte mit schwierigen Absatzverhältnissen. In den Bundesländern fielen die Angebotsüberhänge zwar unterschiedlich aus, aber überall nahmen die Rückstellungen zu. Die Notierung sinkt in der 19. Kalenderwoche um 30 Cent auf EUR 2,70 je kg.

Europaweit gerieten die Ferkelpreise immer stärker unter Druck. Aufgrund der gestiegenen Kosten bestellten viele Mäster schon seit Wochen zurückhaltend. Daher überwog zumeist das Angebot. In Deutschland reduzierten die Erzeugergemeinschaften nach der Preiskorrektur bei Schlachtschweinen auch die Ferkelnotierung drastisch, um die Vermarktung am Laufen zu halten.

### **EU-Schweinemarkt: Warten auf Nachfragebelebung**

Der EU-Schweinemarkt präsentierte sich uneinheitlich. Ein Teil der Mitgliedsländer berichtete über annähernd ausgeglichene Verhältnisse mit eher geringem Angebot und ruhiger Nachfrage. Hier blieben die Notierungen stabil. Vor allem in den Nachbarländern übte die Preiskorrektur in Deutschland ehrlichen Druck aus. Neben Österreich reduzierten auch die Niederlande, Belgien, Italien und Polen ihre Preisempfehlungen. EU-weit blieb die erhoffte Belebung des Fleischhandels bisher aus.

In Deutschland hat die Preissenkung in der Vorwoche keine spürbare Nachfragebelebung bewirkt. Die Schlachtbetriebe bestellen nach wie vor zurückhaltend. Weiterhin fehlen die Impulse vom Fleischmarkt. Trotz günstigerer Witterung kommt die Grillsaison nicht richtig in Schwung. Scheinbar leidet die Kauflust der Konsumenten unter den immer stärker steigenden Lebenshaltungskosten. Der Vereinigungspreis für Schlachtschweine bleibt bis zum 18. Mai unverändert bei EUR 1,80 je kg.

## II PREISBERICHT ÖSTERREICH

### A) Preisbericht für die 18. Woche, 02. Mai 2022 bis 08. Mai 2022

1) Auszahlungspreise inkl. Zu- und Abschläge\*) (EUR/kg, exkl. USt.) frei Schlachthof und Umsatzmengen (Stück) der meldepflichtigen Schlachthöfe, Herkunft Österreich

Österreich <sup>1)</sup>	17. Woche 22		18. Woche 22		Vorw. ±	18. KW 21
	EUR/kg	Stück	EUR/kg	Stück	EUR/kg	EUR/kg
Jungstiere U3	5,10	930	5,10	795	0,00	3,94
Jungstiere R3	5,03	320	5,02	255	-0,01	3,85
Jungstiere E-P	5,05	3.679	5,03	3.132	-0,02	3,90
Ochsen U3	5,16	157	5,10	156	-0,06	4,44
Ochsen R3	5,13	164	5,08	149	-0,05	4,23
Ochsen E-P <sup>4)</sup>	5,11	528	5,05	517	-0,06	4,30
Kühe R3	4,40	410	4,42	340	0,02	3,06
Kühe O3	4,17	132	4,22	118	0,05	2,81
Kühe E-P	4,27	2.453	4,29	2.225	0,02	2,94
Kalbinnen U3	4,85	560	4,85	498	0,00	3,77
Kalbinnen R3	4,76	388	4,75	421	-0,01	3,66
Kalbinnen E-P	4,77	1.512	4,74	1.523	-0,03	3,63
Schweine S <sup>2)</sup>	2,20	52.163	2,18	49.409	-0,02	1,74
Schweine E <sup>2)</sup>	2,11	18.807	2,07	18.706	-0,04	1,63
Schweine U <sup>2)</sup>	2,11	974	1,88	974	-0,04	1,45
Schweine S-P <sup>2)</sup>	2,17	72.001	2,14	69.142	-0,03	1,70
Zuchtsauen	1,33	1.184	1,29	1.242	-0,04	1,12
Kälber E-P <sup>3)</sup>	6,06	286	6,06	302	0,00	5,68
Jungrinder E-P <sup>3)</sup>	5,26	221	5,35	223	0,09	4,83

Quelle: AMA

Niederösterreich	17. Woche 22		18. Woche 22		Vorw. ±	18. KW 21
	EUR/kg	Stück	EUR/kg	Stück	EUR/kg	EUR/kg
Jungstiere U3	5,07	139	5,07	150	0,00	3,96
Jungstiere R3	4,99	56	4,98	39	-0,01	3,88
Jungstiere E-P	5,04	794	5,01	710	-0,03	3,91
Ochsen U3	-	-	-	-	-	-
Ochsen R3	-	-	-	-	-	-
Ochsen E-P <sup>4)</sup>	-	-	-	-	-	-
Kühe R3	4,36	85	4,38	69	0,02	2,96
Kühe O3	4,02	20	-	-	-	2,70
Kühe E-P	4,27	412	4,24	436	-0,03	2,86
Kalbinnen U3	4,92	118	4,87	100	-0,05	3,67
Kalbinnen R3	4,76	56	4,71	51	-0,05	3,63
Kalbinnen E-P	4,81	285	4,78	241	-0,03	3,62
Schweine S <sup>2)</sup>	2,25	8.415	2,23	8.426	-0,02	1,75
Schweine E <sup>2)</sup>	2,13	2.921	2,11	2.826	-0,02	1,64
Schweine U <sup>2)</sup>	1,89	191	1,85	152	-0,04	1,40
Schweine S-P <sup>2)</sup>	2,21	11.535	2,19	11.407	-0,02	1,71
Zuchtsauen	1,32	253	1,32	239	0,00	1,09
Kälber E-P <sup>3)</sup>	-	-	-	-	-	-
Jungrinder E-P <sup>3)</sup>	-	-	-	-	-	-

\*) z.B. BIO, Mengenzuschläge, Markenprogramme, Klassifizierungskosten

1) Inkl. Salzburg und Kärnten, aus Datenschutzgründen können diese Preise und Umsatzmengen nicht veröffentlicht werden

2) Abrechnung erfolgt nach Warmgewicht

3) Inkl. Tirol, aus Datenschutzgründen können Bundesländerpreise und Umsatzmengen nicht veröffentlicht werden

4) Aus Datenschutzgründen können Bundesländerwerte der einzelnen Qualitätsklassen nicht veröffentlicht werden

Quelle: AMA



Auszahlungspreise inkl. Zu- und Abschläge\*) (EUR/kg, exkl. USt.) frei Schlachthof und  
Umsatzmengen (Stück) der meldepflichtigen Schlachthöfe, Herkunft Österreich

Oberösterreich	17. Woche 22		18. Woche 22		Vorw. ±	18. KW 21
	EUR/kg	Stück	EUR/kg	Stück	EUR/kg	EUR/kg
Jungstiere U3	5,09	502	5,09	471	0,00	3,94
Jungstiere R3	5,02	167	5,00	146	-0,02	3,84
Jungstiere E-P	5,03	1.730	5,03	1.592	0,00	3,90
Ochsen U3	-	-	-	-	-	-
Ochsen R3	-	-	-	-	-	-
Ochsen E-P <sup>4)</sup>	-	-	-	-	-	-
Kühe R3	4,37	123	4,45	128	0,08	3,09
Kühe O3	4,22	53	4,23	55	0,01	2,94
Kühe E-P	4,28	812	4,32	782	0,04	2,98
Kalbinnen U3	4,77	149	4,80	148	0,03	3,53
Kalbinnen R3	4,74	161	4,71	164	-0,03	3,51
Kalbinnen E-P	4,70	505	4,69	543	-0,01	3,48
Schweine S <sup>2)</sup>	2,19	16.859	2,16	16.278	-0,03	1,73
Schweine E <sup>2)</sup>	2,10	5.433	2,08	5.573	-0,02	1,64
Schweine U <sup>2)</sup>	1,92	331	1,95	273	0,03	1,52
Schweine S-P <sup>2)</sup>	2,16	22.664	2,14	22.163	-0,02	1,70
Zuchtsauen	1,34	397	1,32	329	-0,02	1,13
Kälber E-P <sup>3)</sup>	-	-	-	-	-	-
Jungrinder E-P <sup>3)</sup>	-	-	-	-	-	-

Quelle: AMA

Steiermark	17. Woche 22		18. Woche 22		Vorw. ±	18. KW 21
	EUR/kg	Stück	EUR/kg	Stück	EUR/kg	EUR/kg
Jungstiere U3	5,03	77	5,07	42	0,04	3,96
Jungstiere R3	-	-	-	-	-	3,84
Jungstiere E-P	4,96	304	4,98	276	0,02	3,87
Ochsen U3	-	-	-	-	-	-
Ochsen R3	-	-	-	-	-	-
Ochsen E-P <sup>4)</sup>	-	-	-	-	-	-
Kühe R3	4,39	54	4,43	47	0,04	2,95
Kühe O3	-	-	-	-	-	2,51
Kühe E-P	4,27	251	4,30	220	0,03	2,85
Kalbinnen U3	4,81	165	4,90	141	0,09	4,03
Kalbinnen R3	4,76	70	4,86	87	0,10	3,78
Kalbinnen E-P	4,77	285	4,83	311	0,06	3,83
Schweine S <sup>2)</sup>	2,19	25.743	2,17	23.760	-0,02	1,74
Schweine E <sup>2)</sup>	2,10	9.595	2,06	9.823	-0,04	1,63
Schweine U <sup>2)</sup>	1,93	437	1,85	522	-0,08	1,42
Schweine S-P <sup>2)</sup>	2,16	35.783	2,13	34.115	-0,03	1,70
Zuchtsauen	1,32	501	1,27	637	-0,05	1,12
Kälber E-P <sup>3)</sup>	-	-	-	-	-	-
Jungrinder E-P <sup>3)</sup>	-	-	-	-	-	-

\*) z.B. BIO, Mengenzuschläge, Markenprogramme, Klassifizierungskosten

1) Inkl. Salzburg und Kärnten, aus Datenschutzgründen können diese Preise und Umsatzmengen nicht veröffentlicht werden

2) Abrechnung erfolgt nach Warmgewicht

3) Inkl. Tirol, aus Datenschutzgründen können Bundesländerpreise und Umsatzmengen nicht veröffentlicht werden

4) Aus Datenschutzgründen können Bundesländerwerte der einzelnen Qualitätsklassen nicht veröffentlicht werden

Quelle: AMA

## 2) Notierungspreise in EUR/kg (exkl. USt.):

Schweinebörse Österreich	28.04.22-04.05.22	05.05.22-11.05.22	12.05.22-18.05.22
Mastschw. 56 % MFA (notiert frei Rampe)	2,06	1,94	1,94
Zuchten (notiert frei Rampe)	1,40	1,30	1,30

EZG Gut Streitdorf	17. Woche 22	18. Woche 22	19. Woche 22
ÖHYB-Ferkel bis 25 kg	3,10	3,00	2,70

Quelle: Erzeugergemeinschaften

## 3) Schafpreise in EUR/kg (exkl. USt.) für Frischware:

	16. Woche 22	17. Woche 22	18. Woche 22
Schlachtlämmer (17 - 22 kg SG)	6,56	6,53	6,64

Quelle: AMA

## 4) Verkaufspreise der Österr. Schaf- und Ziegenbörse in EUR/kg (exkl. USt.) für die 18. Woche 2022:

Lebendpreis	Stück	Gesamtgewicht	Durchschnittspreis
Lämmer Kategorie I	1.022	42.159,00	2,96
Lämmer Kategorie I (Bio)	-	-	-
Lämmer Kategorie II / III	20	665,00	1,91
Lämmer Kategorie II / III (Bio)	-	-	-
Altschafe / Altwidder	83	5.724,00	0,65
Altziegen / Altböcke	9	474,00	0,63
Kitze	-	-	-
Kitze (Bio)	-	-	-
Fleischpreise	Stück	Gesamtgewicht	Durchschnittspreis
Lämmer Kategorie I	217	4.384,49	6,57
Lämmer Kategorie I (Bio)	187	3.870,43	7,16
Lämmer Kategorie II / III	-	-	-
Lämmer Kategorie II / III (Bio)	-	-	-
Altschafe / Altwidder	59	2.101,00	2,06
Altziegen / Altböcke	1	24,71	1,94
Kitze	-	-	-
Kitze (Bio)	-	-	-

Quelle: Österreichische Schaf- und Ziegenbörse reg. Gen. m. b. H.

## 5) Preis- bzw. Markterwartungen für Schlachtrinder in EUR/kg, exkl. USt.:

Rinderbörse Österreich	17. Woche 2022	18. Woche 2022	19. Woche 2022
Jungstier HK R2/3	*)	*)	*)
Kalbin HK R2/3	4,04	4,04	4,04
Kuh HK R2/3	3,71	3,76	3,76
Schlachtkälber HK R2/3	5,95	5,95	5,85

\*) Notierung ausgesetzt

Quelle: www.rinderboerse.at

## 6) Marktpreise für Futtermittelmischungen in EUR/100kg, exkl. USt.:

	Jänner 2022	Februar 2022	März 2022
Schweinemastfutter (Alleinfutter) GVO frei	38,67	39,45	42,54
Schweinemastfutter (Alleinfutter) GVO	33,16	34,60	38,52

Gewichtete Durchschnittspreise; frei Betrieb; Mindestabnahmemenge ca. 3 Tonnen lose Staffel; konventionelles Futter, exkl. BIO-Ware

Quelle: AMA

**B) Preisbericht – Zukauf EU\* für 28. Februar 2022 bis 03. April 2022**

## 1) Preise (EUR/kg, exkl. USt.) und Umsatzmengen (Stück) der meldepflichtigen Schlachthöfe

	Februar 2022		März 2022		± Vormonat	März 2021
	EUR/kg	Stück	EUR/kg	Stück	EUR/kg	EUR/kg
<b>Deutschland</b>						
Kühe E-P	3,26	9	3,81	11	0,55	2,62
Schweine S-P **	1,29	34.445	1,79	41.320	0,50	1,52
<b>Slowenien</b>						
Jungtiere E-P	4,27	140	4,65	277	0,38	3,37
Stierfleisch E-P	4,03	12	4,28	28	0,25	3,11
Kühe E-P	3,42	455	3,96	732	0,54	2,64
Kalbinnen E-P	4,07	101	4,40	117	0,33	3,23
Schweine S-P **	1,51	1.795	1,98	2.665	0,47	1,65
<b>Tschechien</b>						
Jungtiere E-P	4,39	1.013	4,64	1.352	0,25	3,43
Stierfleisch E-P	4,20	97	4,44	114	0,24	3,31
Kühe E-P	3,59	1.419	4,04	1.733	0,45	2,66
Kalbinnen E-P	4,10	790	4,36	1.042	0,26	3,20
<b>Slowakei</b>						
Jungtiere E-P	4,27	48	4,59	48	0,32	3,16
Kühe E-P	3,32	406	3,96	414	0,64	2,43
Kalbinnen E-P	3,53	48	4,16	53	0,63	2,65
<b>Ungarn</b>						
Jungtiere E-P	4,35	336	4,53	409	0,18	3,34
Stierfleisch E-P	3,97	50	4,18	40	0,21	3,06
Kühe E-P	3,41	509	3,94	503	0,53	2,59
Kalbinnen E-P	3,84	120	4,38	154	0,54	3,09
Schweine S-P **	1,38	1.876	1,81	1.493	0,43	1,58
<b>Kroatien</b>						
Kühe E-P	3,33	162	3,77	302	0,44	2,57
Kalbinnen E-P	3,85	10	4,00	5	0,15	2,84
Schweine S-P **	1,15	1.434	1,86	2.720	0,71	1,65
<b>Lettland</b>						
Kalbinnen E-P	-	-	4,61	43	-	3,43
<b>Frankreich</b>						
Kühe E-P	-	-	3,83	3	-	-

\* Schlachttiere wurden aus EU-Staaten lebend zugekauft und in Österreich geschlachtet

\*\* Abrechnung erfolgt nach Warmgewicht

Quelle: AMA



### III MARKT ÖSTERREICH

#### C) Daten aus der Rinderdatenbank

2022		Jän.	Feb.	März	April	Mai	Juni	Juli	Aug.	Sept.	Okt.	Nov.	Dez.	Jahr						
<b>Schlachtungen bis 8 Monate</b>																				
AT 1)	♂	3.283	3.131	3.709										10.123						
	♀	1.608	1.540	2.003										5.151						
andere Länder 2)	♂	6	3	10										19						
	♀	3	1	3										7						
<b>Schlachtungen über 8 Monate</b>																				
AT 1)	♂	19.470	19.588	23.759										62.817						
	♀	19.131	19.416	22.673										61.220						
andere Länder 2)	♂	1.947	1.819	2.481										6.247						
	♀	4.463	4.562	5.455										14.480						
<b>Schlachtungen gesamt</b>																				
AT 1)	♂	22.753	22.719	27.468										72.940						
	♀	20.739	20.956	24.676										66.371						
	gesamt	43.492	43.675	52.144										139.311						
andere Länder 2)	♂	1.953	1.822	2.491										6.266						
	♀	4.466	4.563	5.458										14.487						
	gesamt	6.419	6.385	7.949										20.753						
<b>Versendungen und Exporte von Lebendrindern in Stück</b>																				
in EU-Länder	♂	5.201	3.420	2.990										11.611						
	♀	3.273	2.972	3.022										9.267						
<b>Zugänge und Importe von Lebendrindern in Stück</b>																				
aus EU-Ländern	♂	21	43	15										79						
	♀	84	74	171										329						
<b>Schlachtungen gesamt, getrennt nach Herkunftsländern für Jänner bis März 2022</b>																				
	CH	CZ	DE	DK	EE	FR	HR	HU	IE	IT	LT	LU	LV	NL	PL	RO	SI	SK	UK	ges.
♂	5	3.664	46	0	8	6	1	1.384	11	2	24	1	25	1	15	2	691	378	2	6.266
♀	7	7.116	146	5	0	38	668	2.446	0	24	0	1	76	3	19	0	2.226	1.710	2	14.487
gesamt	12	10.780	192	5	8	44	669	3.830	11	26	24	2	101	4	34	2	2.917	2.088	4	20.753
in %	0,06	51,94	0,93	0,02	0,04	0,21	3,22	18,46	0,05	0,13	0,12	0,01	0,49	0,02	0,16	0,01	14,06	10,06	0,02	100,00

1) Geburt und Schlachtung der Rinder in Österreich

2) Geburt der Rinder nicht in Österreich, geschlachtet in Österreich

AT= Österreich, ♂= männlich, ♀=weiblich, BE= Belgien, BG= Bulgarien, CH= Schweiz, CZ= Tschechien, DE= Deutschland, DK= Dänemark, EE= Estland, EL= Griechenland, ES= Spanien, FR= Frankreich, HR= Kroatien, HU= Ungarn, IE= Irland, IT= Italien, LT= Litauen, LU= Luxemburg, LV= Lettland, NL= Niederlande, PL= Polen, PT= Portugal, RO= Rumänien, SE= Schweden, SI= Slowenien, SK= Slowakei, UK= Vereinigtes Königreich

Quelle: AMA

## D) Lebendvermarktung von Nutzkälbern, Jung- und Jährlingsrindern in Österreich

### 1) Männliche Nutzkälber zwischen 8 Tagen und vier Wochen in EUR/Stück (exkl. USt.)

	18. Woche 22			18. KW 21
	Stück	Ø Gewicht	EUR/Stück	EUR/Stück
Stierkälber - Milchrasen	45	70,91	210,15	136,39
Stierkälber - Fleischrasen <sup>*)</sup>	151	78,97	350,38	368,93

\*) Fleischrasen, Zweinutzungsrasen oder aus einer Kreuzung mit einer Fleischrasse

Quelle: AMA

### 2) Jungrinder und Jährlingsrinder in EUR/kg (exkl. USt.)

	18. Woche 22			18. KW 21
	Stück	Ø Gewicht	EUR/kg	EUR/kg
Jungrinder	324	345,54	2,39	2,28
Jährlingsrinder - männlich	-	-	-	-
Jährlingsrinder - weiblich	14	451,93	2,17	1,86

Jungrinder: männlich und weiblich, 6 bis 11 Monate, zur Mastung; Jährlingsrinder: 12 bis 23 Monate, zur Mastung

Quelle: AMA

## E) Zuchtrinderverkäufe

### 1) Versteigerungen, Nettopreise in EUR

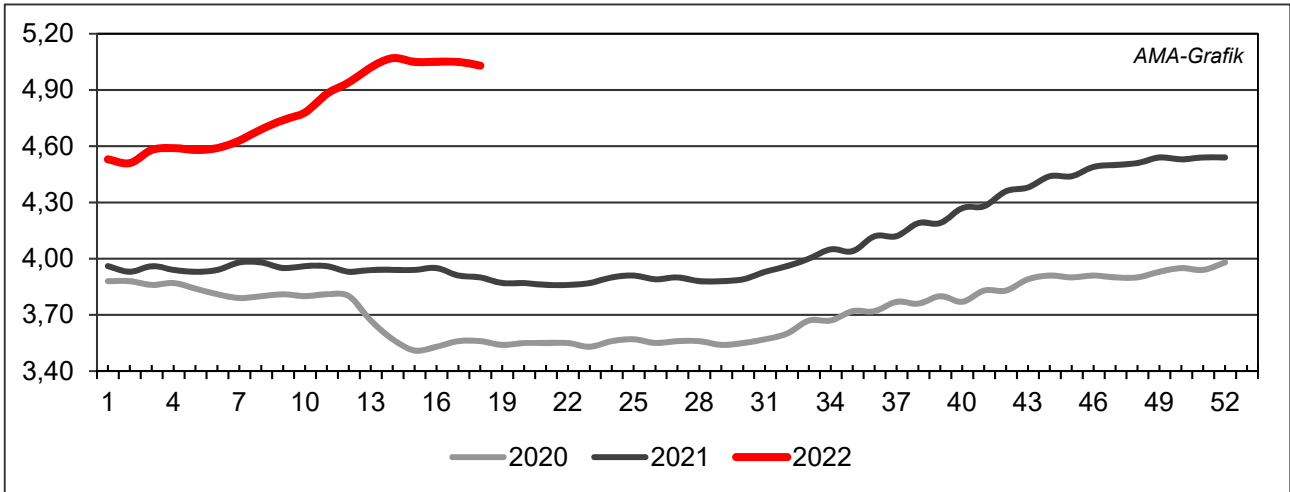
Freistadt, am 4. Mai 2022

	Rasse	aufgetrieben	verkauft	Durchschnittspreis
Stiere	Fleckvieh	-	7	2.149,00
Kühe in Milch	Fleckvieh	-	20	2.144,00
Kalbinnen	Fleckvieh	-	75	1.697,00
Zuchtkälber weiblich	Fleckvieh	-	82	548,00

Quelle: Rinderzuchtverband und Erzeugergemeinschaft OÖ

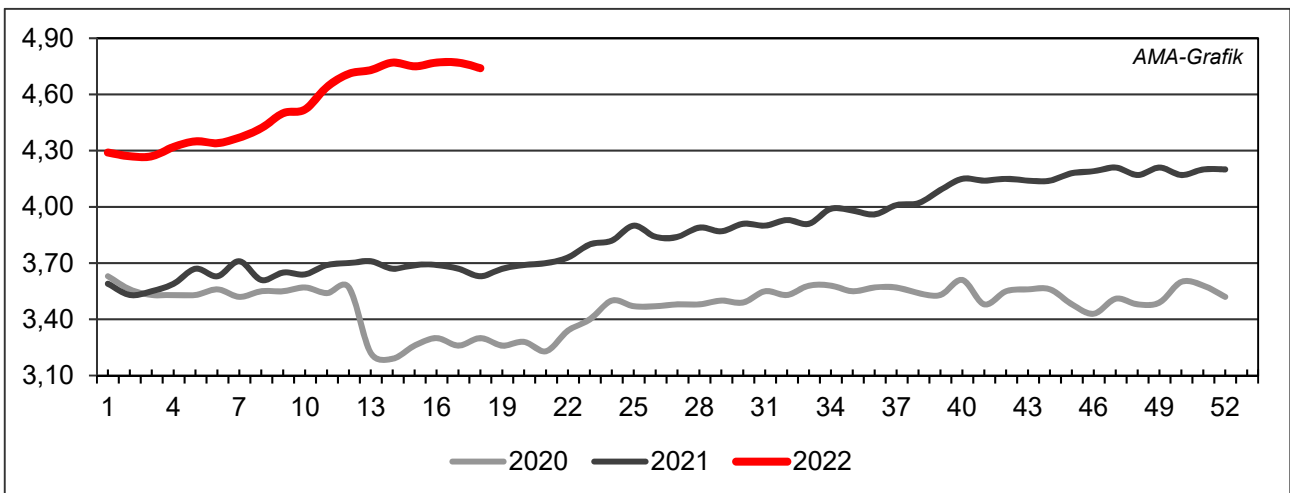
## IV GRAFIK ÖSTERREICH

### F) Schlachtstierpreise (E-P) in EUR/kg, exkl. USt.



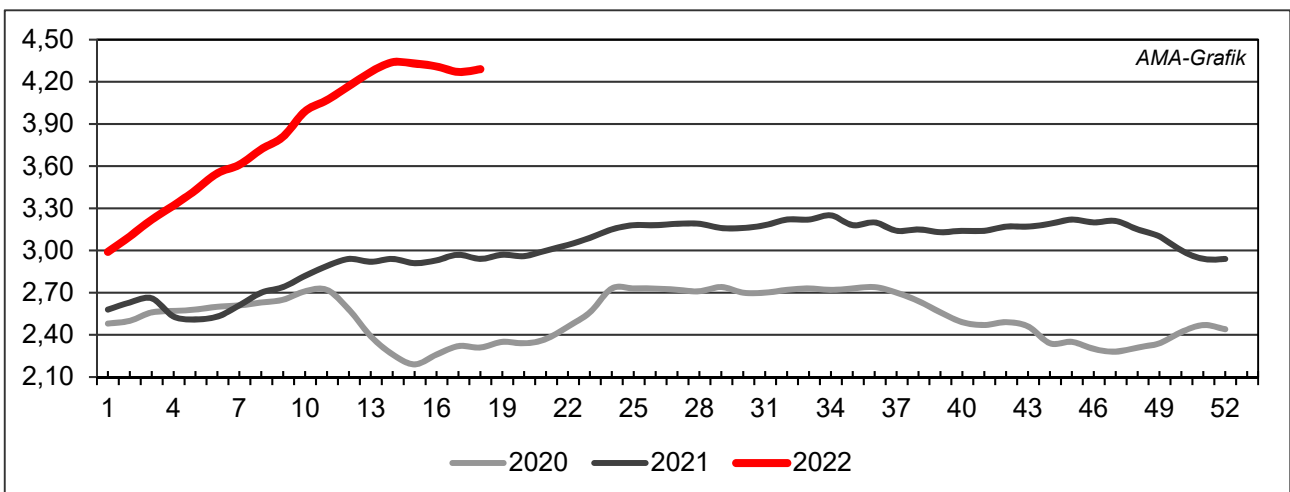
Quelle: AMA

### G) Schlachtkalbinnenpreise (E-P) in EUR/kg, exkl. USt.



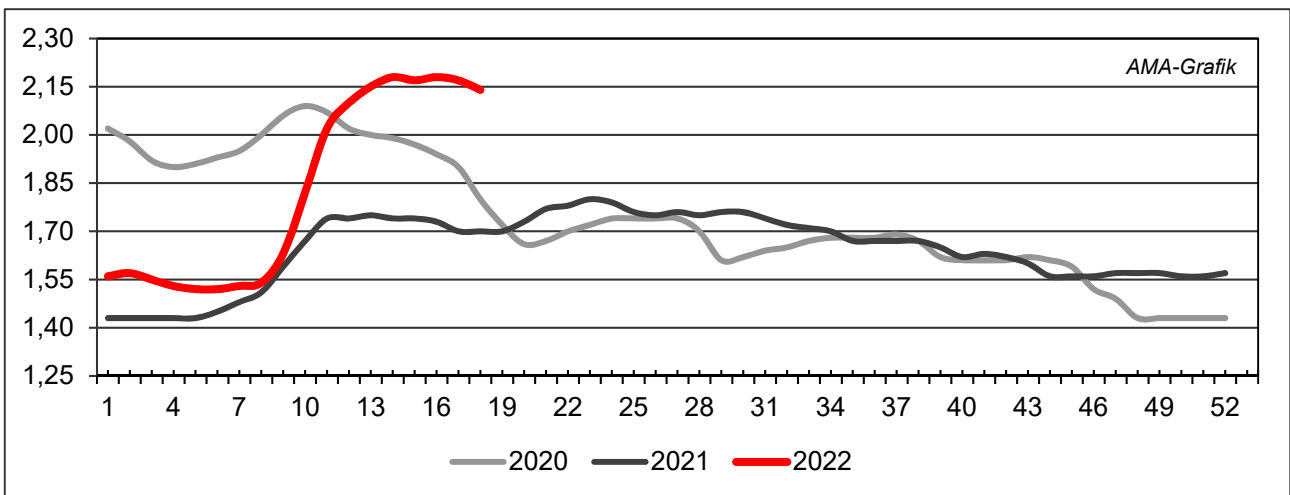
Quelle: AMA

### H) Schlachtkuhpreise (E-P) in EUR/kg, exkl. USt.



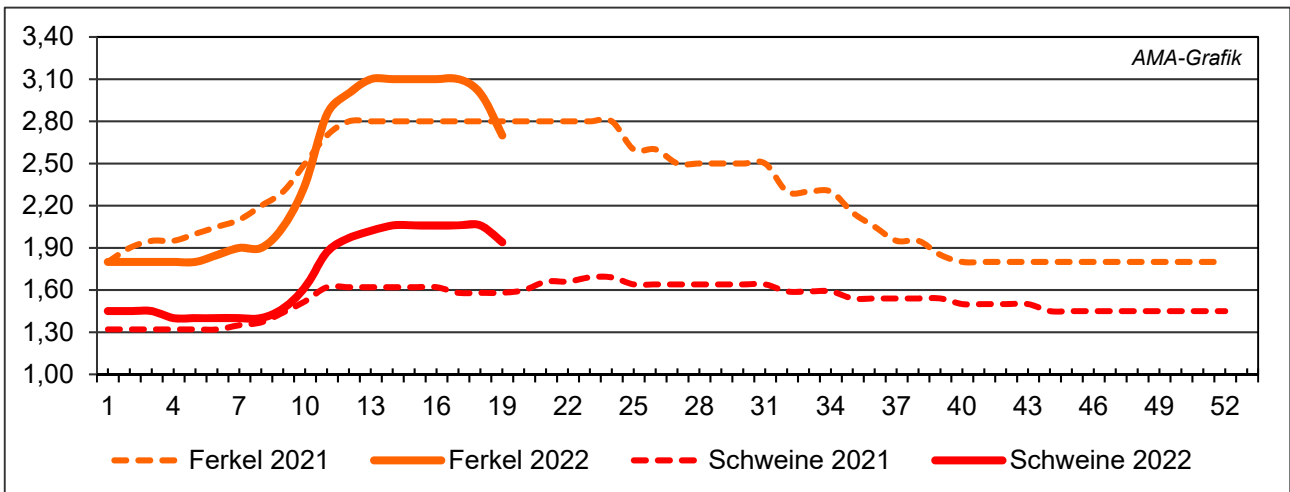
Quelle: AMA

**I) Schweinehälftenpreise (S-P) in EUR/kg, exkl. USt.**



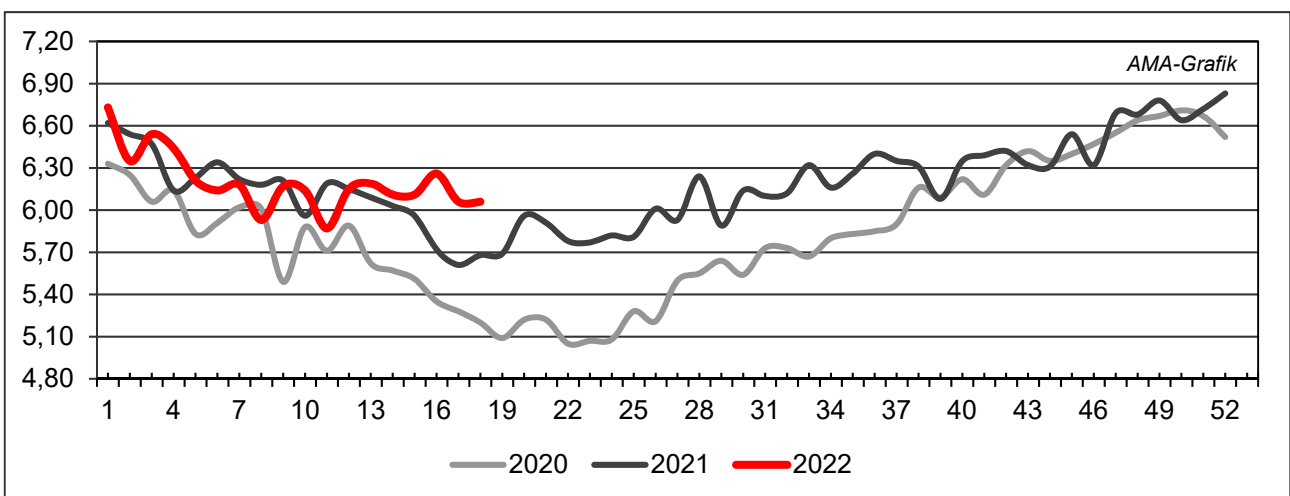
Quelle: AMA

**J) Vergleich der Notierungspreise für Ferkel bzw. Schweine in EUR/kg, exkl. USt.**



Quelle: Erzeugergemeinschaften

**K) Schlachtkälberpreise in EUR/kg, exkl. USt.**



Quelle: AMA

## V MARKT UND PREISE INTERNATIONAL

### L) EU-Preisspiegel für Schlachtvieh

1) Marktpreise für die Qualitätsklassen URO (EUR/100 kg Schlachtgewicht, kalt) der Mitgliedsländer

Woche bis:	Jungstierfleisch A UR(O)			Ochsenfleisch C UR(O)			Jungrinder Z UR(O)		
	17.04.2022	24.04.2022	01.05.2022	17.04.2022	24.04.2022	01.05.2022	17.04.2022	24.04.2022	01.05.2022
Belgien	454,13	463,43	457,26	-	-	-	-	-	-
Bulgarien	-	-	-	-	-	-	-	-	-
Tschechien	451,21	452,69	454,39	-	-	-	-	-	-
Dänemark	421,66	421,57	421,51	-	-	-	439,87	439,78	439,72
Deutschland	550,74	545,79	545,83	-	-	-	-	-	-
Estland	446,66	-	-	-	-	-	-	-	-
Irland	-	-	-	495,36	499,08	503,44	-	-	-
Griechenland	409,66	409,66	409,66	-	-	-	490,85	490,85	490,85
Spanien	491,20	489,34	489,06	-	-	-	476,72	471,73	480,38
Frankreich	492,00	495,77	499,69	472,06	472,16	490,33	-	-	-
Kroatien	486,71	483,85	487,38	-	-	-	-	-	-
Italien	477,35	488,08	489,80	-	-	-	529,10	499,42	538,24
Zypern	-	-	-	-	-	-	-	-	-
Lettland	374,61	386,85	410,94	-	-	-	306,88	360,60	343,55
Litauen	440,54	452,78	451,45	-	-	-	-	-	-
Luxemburg	-	-	-	-	-	-	-	-	-
Ungarn	272,23	226,09	436,88	-	-	-	-	-	-
Malta	-	-	-	-	-	-	-	-	-
Niederlande	529,03	472,63	532,79	-	-	-	492,29	494,34	492,66
ÖSTERREICH	485,28	485,56	486,55	-	-	-	495,25	507,69	503,75
Polen	512,62	513,43	514,29	-	-	-	487,27	488,04	450,50
Portugal	464,42	464,46	466,33	-	-	-	424,29	426,95	421,59
Rumänien	395,71	380,47	384,16	-	-	-	381,80	391,30	375,30
Slowenien	419,92	425,71	433,37	-	-	-	403,72	394,19	382,08
Slowakei	343,80	-	355,05	-	-	-	-	-	-
Finnland	425,95	430,21	434,15	-	-	-	-	-	-
Schweden	340,57	516,99	512,80	-	-	-	523,11	517,32	499,59
<b>EU</b>	<b>493,11</b>	<b>499,09</b>	<b>501,38</b>	<b>491,14</b>	<b>494,20</b>	<b>501,06</b>	<b>470,33</b>	<b>467,07</b>	<b>472,11</b>

Quelle: [http://ec.europa.eu/agriculture/market-observatory/meat/beef/statistics\\_en.htm](http://ec.europa.eu/agriculture/market-observatory/meat/beef/statistics_en.htm), Europäische Kommission

## 2) Rinder (EUR/100 kg Schlachtgewicht, kalt)

Woche bis:	Jungrinder R3			Jungtiere R3			Ochsen R3			Kühe O3			Kalbinnen R3		
	17.04.	24.04.	01.05.	17.04.	24.04.	01.05.	17.04.	24.04.	01.05.	17.04.	24.04.	01.05.	17.04.	24.04.	01.05.
Belgien	-	-	-	377,92	382,59	386,59	-	-	-	410,77	410,88	415,85	459,03	463,70	468,03
Bulgarien	-	-	-	-	-	-	-	-	-	317,05	310,56	307,82	-	-	-
Tschechien	-	-	-	470,04	465,78	477,33	-	-	-	344,50	335,99	358,89	414,84	383,64	414,37
Dänemark	435,32	435,23	435,18	441,91	441,82	441,76	496,49	496,39	496,33	413,54	413,46	413,40	461,27	461,17	461,11
Deutschland	-	-	-	566,13	559,99	559,77	570,27	570,96	563,99	503,77	503,28	512,46	543,76	537,15	545,21
Estland	-	-	-	-	-	-	-	-	-	399,85	405,62	412,04	-	-	-
Irland	473,51	490,30	477,65	464,30	470,72	474,35	481,54	484,84	489,71	410,39	414,94	421,03	486,22	488,05	493,01
Griechenland	-	-	-	-	-	-	-	-	-	210,36	210,36	210,36	-	-	-
Spanien	484,32	477,31	484,04	502,78	503,97	497,46	-	-	-	384,16	377,51	378,72	459,56	459,06	454,36
Frankreich	-	-	-	495,00	500,00	503,00	489,00	498,00	500,00	458,00	464,00	471,00	502,00	505,00	509,00
Kroatien	-	-	-	490,96	493,57	493,98	-	-	472,17	387,31	398,08	432,12	487,65	492,51	500,19
Italien	461,15	455,49	464,12	402,92	459,35	450,06	-	-	-	419,73	417,27	419,23	523,03	494,43	511,04
Zypern	-	-	-	-	-	-	-	-	-	-	-	-	-	-	-
Lettland	-	-	-	371,01	-	-	-	-	-	366,09	374,83	381,04	363,15	451,01	401,53
Litauen	-	-	-	424,69	443,30	432,23	-	-	-	408,52	416,37	407,78	362,76	392,68	392,97
Luxemburg	-	-	-	-	521,38	-	537,88	-	-	474,20	478,19	496,07	544,25	543,38	550,46
Ungarn	-	-	-	-	-	-	-	-	-	239,96	223,80	220,07	187,31	218,24	216,51
Malta	-	-	-	-	-	-	-	-	-	-	-	-	-	-	-
Niederlande	492,00	493,00	492,00	528,00	427,00	542,00	-	-	-	516,00	524,00	525,00	565,00	539,00	295,00
ÖSTERREICH	500,83	509,87	501,04	500,85	500,63	501,29	515,50	507,61	513,17	415,29	419,15	391,83	473,74	474,77	475,42
Polen	-	-	-	505,21	506,00	515,53	-	-	-	457,87	458,59	457,46	504,35	505,14	489,39
Portugal	435,16	444,86	415,49	479,55	481,78	477,72	760,00	220,00	575,00	290,71	292,28	285,37	473,12	472,34	467,97
Rumänien	-	-	-	366,90	360,13	383,99	-	346,84	-	342,21	336,85	345,63	357,50	404,48	448,76
Slowenien	-	-	482,41	434,60	418,33	430,93	447,41	-	-	360,12	363,68	362,88	385,15	416,86	418,77
Slowakei	-	-	-	434,29	433,73	435,97	-	-	-	226,11	237,36	239,11	-	-	391,71
Finnland	-	-	-	438,14	447,24	441,38	-	-	-	322,85	315,41	325,40	424,87	419,87	426,57
Schweden	526,58	516,56	509,72	504,56	512,96	512,71	496,60	520,94	511,75	460,22	467,94	468,71	497,48	507,13	508,07
<b>EU</b>	<b>480,66</b>	<b>475,30</b>	<b>479,74</b>	<b>512,79</b>	<b>513,26</b>	<b>514,40</b>	<b>489,14</b>	<b>490,80</b>	<b>496,35</b>	<b>453,23</b>	<b>455,12</b>	<b>459,40</b>	<b>497,89</b>	<b>497,63</b>	<b>499,83</b>

 Quelle: [http://ec.europa.eu/agriculture/market-observatory/meat/beef/statistics\\_en.htm](http://ec.europa.eu/agriculture/market-observatory/meat/beef/statistics_en.htm), Europäische Kommission



## 3) Marktpreis für geschlachtete Schafe (EUR/100 kg)

	Woche bis:	10.04.2022	17.04.2022	24.04.2022	01.05.2022	Vorwoche ±
SCHWERE LÄMMER	Belgien	716,80	723,70	708,00	707,60	-0,40
	Deutschland	801,88	805,83	821,95	823,79	1,84
	Spanien	683,38	680,01	673,96	673,38	-0,58
	Frankreich	793,00	807,00	807,00	807,00	0,00
	Kroatien	817,28	796,74	787,80	787,40	-0,40
	Irland	729,32	729,74	733,33	736,75	3,42
	Italien	618,00	636,00	594,00	586,00	-8,00
	Zypern	553,00	557,00	558,00	554,00	-4,00
	Lettland	597,49	538,81	564,66	655,03	90,37
	Litauen	463,80	602,99	-	584,67	-
	Ungarn	-	-	-	-	-
	Niederlande	652,46	649,22	639,36	634,16	-5,20
	ÖSTERREICH	653,00	663,00	656,00	653,00	-3,00
	Portugal	679,67	672,67	672,67	672,67	0,00
	Rumänien	328,33	506,34	404,48	-	-
	Slowenien	630,06	615,55	615,05	620,51	5,46
	Finnland	487,14	487,14	487,14	471,24	-15,90
	Schweden	759,90	779,20	774,06	824,54	50,48
	<i>EU</i>	<i>730,03</i>	<i>738,09</i>	<i>736,35</i>	<i>737,66</i>	<i>1,31</i>
LEICHTE LÄMMER	Bulgarien	801,79	836,39	884,03	884,27	0,24
	Griechenland	-	-	-	-	-
	Spanien	698,72	694,52	688,87	688,68	-0,19
	Kroatien	811,01	814,86	833,96	833,54	-0,42
	Italien	927,00	972,00	712,00	678,00	-34,00
	Lettland	610,63	487,49	539,73	528,03	-11,70
	Ungarn	880,32	888,45	-	-	-
	Portugal	838,37	852,24	843,24	831,57	-11,67
	Slowenien	609,17	605,16	609,25	624,97	15,72
<i>EU</i>	<i>698,83</i>	<i>705,02</i>	<i>659,62</i>	<i>653,17</i>	<i>-6,45</i>	

 Quelle: [http://ec.europa.eu/agriculture/sheep-goats/presentations/index\\_en.htm](http://ec.europa.eu/agriculture/sheep-goats/presentations/index_en.htm), Europäische Kommission

## 4) Schweine, Klasse S (EUR/100 kg Schlachtgewicht, kalt)

Woche bis:	10.04.2022	17.04.2022	24.04.2022	01.05.2022	Vorwoche ±
Belgien	189,48	180,17	186,42	184,52	-1,90
Tschechien	193,97	195,51	194,59	194,35	-0,24
Dänemark	163,08	164,69	165,06	166,25	1,19
Deutschland	206,77	206,73	206,95	206,10	-0,85
Estland	178,21	178,21	178,06	177,08	-0,98
Spanien	210,03	216,38	216,52	217,33	0,81
Frankreich	179,00	188,00	189,00	189,00	0,00
Kroatien	193,49	162,95	157,51	157,70	0,18
Irland	162,11	161,93	168,19	168,26	0,07
Lettland	198,93	188,16	192,03	181,45	-10,58
Litauen	194,31	188,22	181,81	182,93	1,12
Luxemburg	208,84	205,39	205,45	205,50	0,05
Ungarn	202,42	201,92	201,36	197,96	-3,40
Niederlande	170,70	166,52	166,31	166,41	0,10
ÖSTERREICH	223,03	222,66	222,75	222,60	-0,15
Polen	194,08	191,20	192,36	194,66	2,30
Portugal	208,06	216,06	216,06	216,37	0,31
Rumänien	195,68	190,49	186,10	181,99	-4,11
Slowenien	230,39	230,00	232,29	232,19	-0,10
Slowakei	199,76	198,75	197,42	195,34	-2,08
Finnland	189,92	193,70	196,66	195,46	-1,20
Schweden	214,09	216,82	218,02	219,94	1,92
<i>EU</i>	<i>196,32</i>	<i>198,23</i>	<i>198,88</i>	<i>198,89</i>	<i>0,01</i>

 Quelle: [http://ec.europa.eu/agriculture/market-observatory/meat/pigmeat/statistics\\_en.htm](http://ec.europa.eu/agriculture/market-observatory/meat/pigmeat/statistics_en.htm), Europäische Kommission

## 5) Schweine, Klasse E (EUR/100 kg Schlachtgewicht, kalt)

Woche bis:	10.04.2022	17.04.2022	24.04.2022	01.05.2022	Vorwoche ±
Belgien	179,29	172,12	177,02	174,57	-2,45
Bulgarien	181,51	187,65	187,54	187,39	-0,15
Tschechien	190,62	192,20	191,10	190,59	-0,51
Dänemark	155,82	157,84	158,61	160,20	1,59
Deutschland	203,19	202,89	202,96	202,80	-0,16
Estland	171,13	170,65	170,94	170,45	-0,49
Spanien	203,30	210,39	209,53	210,94	1,41
Frankreich	171,00	180,00	181,00	181,00	0,00
Kroatien	198,40	187,70	185,15	186,65	1,49
Irland	160,78	161,13	166,98	167,18	0,20
Zypern	231,47	231,04	232,02	230,86	-1,16
Lettland	204,01	191,19	193,85	185,94	-7,91
Litauen	196,14	191,64	187,65	186,60	-1,05
Luxemburg	201,66	198,08	198,18	197,94	-0,24
Ungarn	199,62	199,10	197,57	194,91	-2,66
Niederlande	169,56	165,38	165,17	165,27	0,10
ÖSTERREICH	211,59	210,80	211,73	211,74	0,01
Polen	191,64	189,93	190,03	193,08	3,04
Portugal	207,82	215,43	215,43	216,21	0,78
Rumänien	194,82	189,58	186,77	183,20	-3,57
Slowenien	214,61	214,39	215,99	215,87	-0,12
Slowakei	197,39	196,20	194,23	193,68	-0,55
Finnland	184,69	189,85	191,12	190,81	-0,31
Schweden	212,05	213,91	217,34	218,01	0,67
<b>EU</b>	<b>190,35</b>	<b>191,07</b>	<b>191,37</b>	<b>191,83</b>	<b>0,46</b>

 Quelle: [http://ec.europa.eu/agriculture/market-observatory/meat/pigmeat/statistics\\_en.htm](http://ec.europa.eu/agriculture/market-observatory/meat/pigmeat/statistics_en.htm), Europäische Kommission

## 6) Ferkel (EUR/Stück)

Woche bis:	10.04.2022	17.04.2022	24.04.2022	01.05.2022	Vorwoche ±
Belgien	65,00	60,50	58,50	57,50	-1,00
Dänemark	51,36	51,22	51,21	52,41	1,20
Deutschland	64,00	63,90	63,90	63,90	0,00
Spanien	60,03	60,03	58,70	55,35	-3,35
Frankreich	34,50	37,50	38,00	38,75	0,75
Kroatien	52,79	52,76	52,90	52,87	-0,03
Italien	87,00	87,45	87,85	88,05	0,20
Lettland	46,60	40,81	-	-	-
Ungarn	-	54,93	66,81	-	-
Niederlande	49,75	46,75	43,75	42,00	-1,75
Portugal	53,40	57,00	57,00	57,00	0,00
Finnland	39,25	40,04	39,33	39,75	0,42
Schweden	80,34	78,76	80,02	85,72	5,70
<b>EU</b>	<b>57,97</b>	<b>57,75</b>	<b>57,45</b>	<b>56,65</b>	<b>-0,80</b>

Quelle: [http://ec.europa.eu/agriculture/market-observatory/meat/pigmeat/statistics\\_en.htm](http://ec.europa.eu/agriculture/market-observatory/meat/pigmeat/statistics_en.htm), Europäische Kommission

## M) Preisentwicklung diverser Länder für Schlachtvieh

### 1) Deutschland gesamt: frei Schlachtstätte je kg SG in EUR ohne MwSt.

Woche bis:	17.04.2022	24.04.2022	01.05.2022	08.05.2022	Vorw. ±
Jungstiere U3	5,59	5,52	5,53	5,51	-0,02
Jungstiere R3	5,55	5,49	5,49	5,45	-0,04
Jungstiere O3	5,26	5,23	5,24	5,25	0,01
Kalbinnen R3	5,33	5,27	5,35	5,34	-0,01
Kühe R3	5,00	5,01	5,07	5,10	0,03
Kühe O3	4,94	4,93	5,02	5,05	0,03
Kälber E-P	5,35	5,40	5,30	5,31	0,01
Schweine S	2,03	2,03	2,02	1,94	-0,08
Schweine E	1,99	1,99	1,99	1,90	-0,09
Lämmer, pauschal	7,90	-	8,08	8,07	-0,01

Quelle: Bundesministerium für Ernährung, Landwirtschaft und Verbraucherschutz (BLE, Deutschland)

### 2) Preise frei Schlachtstätte in Bayern\*) (EUR/kg Schlachtgewicht)

Woche bis:	17.04.2022	24.04.2022	01.05.2022	08.05.2022	Vorw. ±
Jungstiere U3	5,52	5,49	5,51	5,50	-0,01
Jungstiere R3	5,46	5,43	5,45	5,45	0,00
Jungstiere E-P	5,44	5,42	5,45	5,41	-0,04
Kalbinnen U3	5,28	5,29	5,33	5,35	0,02
Kalbinnen R3	5,24	5,21	5,29	5,29	0,00
Kalbinnen E-P	5,17	5,16	5,22	5,22	0,00
Kühe U3	5,13	5,14	5,19	5,23	0,04
Kühe R3	4,96	4,96	5,02	5,07	0,05
Kühe E-P	4,82	4,81	4,86	4,91	0,05
Schweine E	1,99	1,99	2,00	1,88	-0,12
Schweine S-P	2,01	2,01	2,01	1,89	-0,12

\*) Abrechnung erfolgt bei Rindern und Schweinen nach Warmgewicht

Quelle: Bayerischer Bauernverband

### 3) Italien: Marktbericht Markt Modena - Preise in EUR/kg LG (exkl. USt.)

Nutzkälber/Einsteller	11.04.2022	19.04.2022	26.04.2022	02.05.2022	09.05.2022
Nutzkälber/Fleischrasse Extra Qual.	4,90-5,60	4,90-5,60	4,85-5,55	4,80-5,50	4,80-5,50
Nutzkälber/Fleischrasse	3,08-3,85	3,08-3,85	3,08-3,85	3,08-3,85	3,08-3,85
Einsteller/Limousin	3,38-3,51	3,41-3,54	3,46-3,59	3,49-3,62	3,52-3,65
Einsteller/Kreuzungen	3,23-3,37	3,26-3,40	3,36-3,50	3,39-3,53	3,42-3,56
Schlachtrinder/Jungstiere	11.04.2022	19.04.2022	26.04.2022	02.05.2022	09.05.2022
Limousin	3,42-3,49	3,45-3,52	3,45-3,52	3,45-3,52	3,45-3,52
Charolais u. Kreuzungen Extra Qual.	3,24-3,32	3,27-3,35	3,27-3,35	3,27-3,35	3,27-3,35
Schwarzbunte 1. Qual.	1,88-1,98	1,91-2,01	1,91-2,01	1,91-2,01	1,91-2,01
Schlachtrinder/Kalbinnen	11.04.2022	19.04.2022	26.04.2022	02.05.2022	09.05.2022
Limousin	3,39-3,44	3,42-3,47	3,42-3,47	3,42-3,47	3,42-3,47
Fleischrasse u. Kreuzungen	3,20-3,25	3,23-3,28	3,23-3,28	3,23-3,28	3,23-3,28

Quelle: www.borsamercimodena.it, Borsa Merci di Modena

**Marktbericht Markt Modena - Fleischpreise in EUR/kg**

<b>Jungstierfleisch/Hälften</b>	<b>11.04.2022</b>	<b>19.04.2022</b>	<b>26.04.2022</b>	<b>02.05.2022</b>	<b>09.05.2022</b>
Extra Qualität	6,53-6,73	6,58-6,78	6,58-6,78	6,58-6,78	6,58-6,78
1. Qualität	6,03-6,53	6,08-6,58	6,08-6,58	6,08-6,58	6,08-6,58
2. Qualität	5,63-5,98	5,68-6,03	5,68-6,03	5,68-6,03	5,68-6,03
<b>Kalbinnenfleisch/Hälften</b>	<b>11.04.2022</b>	<b>19.04.2022</b>	<b>26.04.2022</b>	<b>02.05.2022</b>	<b>09.05.2022</b>
Extra Qualität	6,40-6,57	6,45-6,62	6,45-6,62	6,45-6,62	6,45-6,62
1. Qualität	5,92-6,22	5,97-6,27	5,97-6,27	5,97-6,27	5,97-6,27
2. Qualität	5,72-5,92	5,77-5,97	5,77-5,97	5,77-5,97	5,77-5,97

Quelle: www.borsamermodena.it, Borsa Merci di Modena

**4) Italien: Richtpreis Schlachtschweine in EUR/kg**

<b>Notierung vom:</b>	<b>21.04.2022</b>	<b>28.04.2022</b>	<b>05.05.2022</b>
Schlachtschweine 130 - 144 kg LG	1,47	1,46	1,42

Quelle: www.listinicum.it, Commissione Unica Nazionale

**5) Niederlande: Schweine und Ferkel in EUR/kg**

<b>Woche bis:</b>	<b>01.05.2022</b>	<b>08.05.2022</b>	<b>15.05.2022</b>
Vion, ab Hof, inkl. USt., in EUR/kg SG Basispreis 56 % MFA, Typ A, 78 - 100 kg	1,86	1,86	1,79
Ferkel (BestPigletPrice), EUR/Stück	49,50	48,00	42,50

Quelle: VDE Varkenshandel

**6) Dänemark: Produzentenpreise**

<b>Woche bis:</b>	<b>01.05.2022</b>	<b>08.05.2022</b>	<b>15.05.2022</b>
Schlachtschweine, 61 % MFA in EUR/kg	1,43	1,46	1,46

Quelle: Danish Crown

**7) Frankreich: Schweine in EUR/kg SG, ab Hof**

<b>Woche bis:</b>	<b>01.05.2022</b>	<b>08.05.2022</b>	<b>15.05.2022</b>
Bretagne, 56 % Fleischanteil Montag	1,691	1,698	1,698
Donnerstag	1,692	1,698	-

Quelle: www.marche-porc-breton.com, Marché du Porc Breton

**8) Spanien: Mercolleida, Notierungen in EUR**

<b>Notierung vom:</b>	<b>21.04.2022</b>	<b>28.04.2022</b>	<b>05.05.2022</b>
Schweine in EUR/kg LG (Cerdo Selecto)	1,55	1,56	1,56
Ferkel (20 kg) in EUR/Stück (Precio Base Lleida)	50,00	46,50	42,00

Quelle: ANAFRIC



Der Marktbericht Vieh und Fleisch erscheint wöchentlich.

Dieser Bericht ist auf der Webseite der  
Agrarmarkt Austria ([www.ama.at](http://www.ama.at)) im Internet verfügbar.

Die nächste Ausgabe wird voraussichtlich am 19. Mai 2022 erscheinen.

### **Impressum**

Informationen gemäß § 5 E-Commerce Gesetz und Offenlegung gemäß § 25 Mediengesetz

Medieninhaber, Herausgeber, Vertrieb: Agrarmarkt Austria

Redaktion: GB I/Abt. 3 – Referat 08

Dresdner Straße 70

1200 Wien

UID-Nr.: ATU16305503

Telefon: +43 50 3151-248

Fax: +43 50 3151-396

E-Mail: [preismeldungen@ama.gv.at](mailto:preismeldungen@ama.gv.at)

Vertretungsbefugt:

Dipl.-Ing. Günter Griesmayr, Vorstandsvorsitzender und Vorstand für den Geschäftsbereich II

Dr. Richard Leutner, Vorstand für den Geschäftsbereich I

Die Agrarmarkt Austria ist eine gemäß § 2 AMA-Gesetz 1992, BGBl. Nr. 376/1992, eingerichtete juristische Person öffentlichen Rechts, deren Aufgaben im § 3 festgelegt sind. Sie unterliegt gemäß § 25 AMA-Gesetz der Aufsicht der Bundesministerin für Landwirtschaft, Regionen und Tourismus.

Hersteller: Eigendruck

Bildnachweis: [www.pixabay.com](http://www.pixabay.com)

Verlagsrechte: Die in dieser Broschüre veröffentlichten Beiträge sind urheberrechtlich geschützt. Alle Rechte sind vorbehalten. Nachdruck und Auswertung der von der AGRARMARKT AUSTRIA erhobenen Daten sind mit Quellenangabe gestattet. Alle Angaben ohne Gewähr.

Im Sinne des Gleichheitsgrundsatzes haben die Ausführungen in gleicher Weise für alle Geschlechter Geltung.