



AMA
AgrarMarkt Austria

K-Ö
Gemäß des § 3 Abs. 1 Z 1 des AMA-Gesetzes 1992 (BGBl. Nr. 376/1992 i. d. g. F.)
Zertifiziertes Qualitätsmanagement-System nach ÖNORM EN ISO 9001 REG. Nr. 01537/0
Zertifiziertes Informationssicherheits-Management-System nach ÖNORM ISO/IEC 27001 REG Nr. 35/0
Zertifiziertes IT Service-Management-System nach ISO/IEC 20000-1 REG Nr. 45/0
Zertifiziertes Umweltmanagement-System nach EMAS REG Nr. AT-000680 und ÖNORM EN ISO 14001 REG Nr. 02982/0

www.ama.at



Marktbericht

VIEH UND FLEISCH | 41. Woche | 05.10.2020 – 11.10.2020

41. AUSGABE 2020

Marktübersicht

Preisbericht Österreich

Markt Österreich

Markt und Preise international

I N H A L T

I.....	MARKTÜBERSICHT	3
II.....	PREISBERICHT ÖSTERREICH	5
	A) Preisbericht	5
	B) Preisbericht – Zukauf EU	8
III.....	MARKT ÖSTERREICH	9
	C) Daten aus der Rinderdatenbank	9
	D) Lebendvermarktung von Nutzkälbern, Jung -und Jährlingsrindern in Österreich	10
	E) Zuchtrinderverkäufe	10
IV.....	GRAFIK ÖSTERREICH	11
	F) Schlachtstierpreise (E-P)	11
	G) Schlachtkalbinnenpreise (E-P)	11
	H) Schlachtkuhpreise (E-P)	11
	I) Schweinehälftenpreise (S-P)	12
	J) Vergleich der Notierungspreise für Ferkel bzw. Schweine	12
	K) Schlachtkälberpreise	12
V.....	MARKT UND PREISE INTERNATIONAL	13
	L) EU-Preisspiegel für Schlachtvieh	13
	M) Preisentwicklung diverser Länder für Schlachtvieh	19

I MARKTÜBERSICHT

Jungtiere erzielten höhere Preise

Der durchschnittliche Auszahlungspreis der Schlachthöfe (E-P) für Jungtiere stieg in der Berichtswoche um 5 Cent auf EUR 3,83 je kg. Er lag um 1,1 % über dem Niveau des Vorjahres.

Für Schlachtkühe wurde um 2 Cent je kg weniger bezahlt. Der Preis lag bei EUR 2,47 je kg und um 1,2 % über dem Vorjahresniveau.

Der Preis für Kalbinnen sank um 12 Cent je kg. Der Durchschnittspreis lag bei EUR 3,49 je kg und um 3,3 % unter der Linie des Vorjahres.

Bei Schlachtkälbern sank der Preis um 2 Cent auf EUR 6,11 je kg. Im Vergleich zur Vorjahreswoche ergab das ein Minus von 1,5 %.

Preiserwartungen Rinder für die 42. KW

Laut ARGE Rind ist das Angebot an heimischen Jungtieren etwas rückläufig, bei guter Nachfrage vom Lebensmitteleinzelhandel. Edelteile konnten in den letzten zwei Wochen nicht in entsprechender Menge vermarktet werden. Die Preise sind stabil. Bei Schlachtkühen erhöht sich das Angebot leicht. In der Exportvermarktung bleibt die Absatzlage weiterhin angespannt. Erneut konnte nicht mit allen Marktpartnern eine Einigung über die Notierung erzielt werden. Das Angebot an Schlachtkälbern ist knapp, während die Nachfrage etwas lebhafter ausfällt. Die Preise steigen im Vergleich zur Vorwoche.

EU-weit herrschen auf den Schlachtrindermärkten weiterhin unterschiedliche Verhältnisse. In Deutschland sind Jungtiere aufgrund der anstehenden Erntearbeiten in knapper Menge verfügbar. Die Nachfrage zeigt sich lebhafter als in den vergangenen Wochen, dadurch steigen die Preise leicht an. Bei Schlachtkühen kommt es zu geringen Preisabschlägen.

Ausgeglichener Schweinemarkt

Der Durchschnittspreis (S-P) für Schlachtschweine blieb in der Berichtswoche unverändert. Er lag bei EUR 1,61 je kg und um 17,0 % unter dem Vorjahrespreis.

Der Schlachtpreis für Zuchtsauen stieg um 1 Cent auf EUR 1,14 je kg. Im Vergleich zum Vorjahr ergab das ein Minus von 18,6 %.

Laut Österreichischer Schweinebörse wurde an den Schlacht- und Zerlegebändern auf Volllast gearbeitet. Die Überhänge, die vor vier Wochen durch Panikanmeldungen nach dem erstmaligen Auftreten der Afrikanischen Schweinepest (ASP) in Deutschland ent-

standen waren, wurden inzwischen vollständig abgebaut. Schlachtreife Schweine fanden zeitgerecht Absatz. Trotzdem erhöhte sich das Schlachtgewicht zuletzt auf gut 98 kg, was mit dem schnelleren Wachstum der Schweine aufgrund der angenehmen Stalltemperaturen in den letzten Wochen zusammenhängen dürfte. Die Mastschweine-Notierung bleibt bis zum 21. Oktober unverändert bei EUR 1,50 je kg.

Ferkelangebot nimmt ab

In Deutschland wurde die Ferkelvermarktung immer schwieriger, insbesondere im Norden des Landes. Nach den Maststallungen platzten auch zahlreiche Ferkelställe aus allen Nähten. Auch auf dem heimischen Ferkelmarkt blieb die Lage angespannt, wenn auch in einem gänzlich anderen Ausmaß. Die vor drei Wochen entstandene Übermenge war zwar noch nicht bewältigt, nahm aber nicht mehr zu. Darüber hinaus ging das frische Angebot in allen Bundesländern etwas zurück. Die Ferkelnotierung beträgt in der 42. Kalenderwoche EUR 2,10 je kg und bleibt damit wie in den meisten EU-Mitgliedsländern unverändert.

EU-Schweinemarkt: Enorme Überhänge in Deutschland

Auf dem EU-Schweinemarkt nahm das Angebot nochmals zu. Die kühleren Temperaturen begünstigten das Wachstum der Tiere. Da die Nachfrage zumeist flott lief, bildeten sich abgesehen von Deutschland dennoch kaum größere Überhänge. Dementsprechend gab es bei den Notierungen wenig Änderungen. Der europäische Fleischmarkt war durch die großen Mengen aus Deutschland sehr gut versorgt, die verstärkten China-Exporte von Spanien, Dänemark und den Niederlanden sorgten aber für Entlastung.

In Deutschland steigen die Angebotsüberhänge auch diese Woche. Aufgrund fehlender Schlachtkapazitäten gelangen immer mehr Tiere verspätet zur Schlachtung und die durchschnittlichen Schlachtgewichte erreichen Rekordwerte. Durch den Anstieg der Covid-19-Infektionen wächst die Gefahr von weiteren Betriebsschließungen. Die Interessengemeinschaft der Schweinehalter Deutschlands (ISN) schätzt den derzeitigen Überhang auf fast 400.000 Schweine. Das entspricht der Hälfte der wöchentlichen Schlachtungen. Bis Weihnachten könnte sich der Rückstau auf 1 Million Tiere erhöhen. Der Vereinigungspreis für Schlachtschweine bleibt im Zeitraum 15. bis 21. Oktober unverändert bei EUR 1,27 je kg.

II PREISBERICHT ÖSTERREICH

A) Preisbericht für die 41. Woche, 05. Oktober 2020 bis 11. Oktober 2020

1) Auszahlungspreise inkl. Zu- und Abschläge*) (EUR/kg, exkl. USt.) frei Schlachthof und Umsatzmengen (Stück) der meldepflichtigen Schlachthöfe, Herkunft Österreich

Österreich ¹⁾	40. Woche 20		41. Woche 20		Vorw. ±	41. KW 19
	EUR/kg	Stück	EUR/kg	Stück	EUR/kg	EUR/kg
Jungstiere U3	3,83	685	3,89	712	0,06	3,84
Jungstiere R3	3,74	210	3,81	219	0,07	3,76
Jungstiere E-P	3,78	2.755	3,83	2.806	0,05	3,79
Ochsen U3	4,34	85	4,48	56	0,14	4,33
Ochsen R3	4,26	156	4,15	64	-0,11	3,99
Ochsen E-P ⁴⁾	4,23	521	4,17	275	-0,06	4,02
Kühe R3	2,71	281	2,67	249	-0,04	2,71
Kühe O3	2,41	124	2,45	85	0,04	2,48
Kühe E-P	2,49	2.585	2,47	2.100	-0,02	2,44
Kalbinnen U3	3,79	318	3,68	215	-0,11	3,81
Kalbinnen R3	3,61	248	3,48	219	-0,13	3,59
Kalbinnen E-P	3,61	1.033	3,49	868	-0,12	3,61
Schweine S ²⁾	1,65	45.893	1,65	46.200	0,00	1,98
Schweine E ²⁾	1,54	19.732	1,53	19.109	-0,01	1,86
Schweine U ²⁾	1,54	1.060	1,32	965	0,00	1,65
Schweine S-P ²⁾	1,61	66.695	1,61	66.288	0,00	1,94
Zuchtsauen	1,13	1.132	1,14	1.020	0,01	1,40
Kälber E-P ³⁾	6,13	252	6,11	284	-0,02	6,20
Jungrinder E-P ³⁾	4,76	259	4,85	200	0,09	4,85

Quelle: AMA

Niederösterreich	40. Woche 20		41. Woche 20		Vorw. ±	41. KW 19
	EUR/kg	Stück	EUR/kg	Stück	EUR/kg	EUR/kg
Jungstiere U3	3,82	137	3,88	117	0,06	3,84
Jungstiere R3	3,73	35	3,76	39	0,03	3,71
Jungstiere E-P	3,76	752	3,82	697	0,06	3,78
Ochsen U3	-	-	-	-	-	-
Ochsen R3	-	-	-	-	-	-
Ochsen E-P ⁴⁾	-	-	-	-	-	-
Kühe R3	2,62	60	2,58	46	-0,04	2,64
Kühe O3	2,33	12	2,17	11	-0,16	2,34
Kühe E-P	2,39	464	2,40	334	0,01	2,40
Kalbinnen U3	3,71	68	3,71	71	0,00	3,94
Kalbinnen R3	3,43	43	3,39	38	-0,04	3,57
Kalbinnen E-P	3,58	183	3,61	170	0,03	3,72
Schweine S ²⁾	1,67	8.004	1,68	7.355	0,01	1,98
Schweine E ²⁾	1,55	2.995	1,56	2.926	0,01	1,86
Schweine U ²⁾	1,33	176	1,34	187	0,01	1,64
Schweine S-P ²⁾	1,63	11.176	1,64	10.476	0,01	1,94
Zuchtsauen	1,11	252	1,11	263	0,00	1,39
Kälber E-P ³⁾	-	-	-	-	-	-
Jungrinder E-P ³⁾	-	-	-	-	-	-

*) z.B. BIO, Mengenzuschläge, Markenprogramme, Klassifizierungskosten

1) Inkl. Salzburg und Kärnten, aus Datenschutzgründen können diese Preise und Umsatzmengen nicht veröffentlicht werden

2) Abrechnung erfolgt nach Warmgewicht

3) Inkl. Tirol, aus Datenschutzgründen können Bundesländerpreise und Umsatzmengen nicht veröffentlicht werden

4) Aus Datenschutzgründen können Bundesländerwerte der einzelnen Qualitätsklassen nicht veröffentlicht werden

Quelle: AMA

Auszahlungspreise inkl. Zu- und Abschläge*) (EUR/kg, exkl. USt.) frei Schlachthof und
 Umsatzmengen (Stück) der meldepflichtigen Schlachthöfe, Herkunft Österreich

Oberösterreich	40. Woche 20		41. Woche 20		Vorw. ±	41. KW 19
	EUR/kg	Stück	EUR/kg	Stück	EUR/kg	EUR/kg
Jungstiere U3	3,85	434	3,90	500	0,05	3,86
Jungstiere R3	3,79	125	3,84	133	0,05	3,79
Jungstiere E-P	3,81	1.310	3,85	1.408	0,04	3,80
Ochsen U3	-	-	-	-	-	-
Ochsen R3	-	-	-	-	-	-
Ochsen E-P ⁴⁾	-	-	-	-	-	-
Kühe R3	2,72	110	2,71	105	-0,01	2,76
Kühe O3	2,42	47	2,49	38	0,07	2,47
Kühe E-P	2,59	834	2,55	690	-0,04	2,56
Kalbinnen U3	3,76	142	3,60	73	-0,16	3,64
Kalbinnen R3	3,65	123	3,55	93	-0,10	3,56
Kalbinnen E-P	3,64	479	3,50	354	-0,14	3,52
Schweine S ²⁾	1,64	12.668	1,64	14.068	0,00	1,98
Schweine E ²⁾	1,53	5.183	1,53	5.531	0,00	1,86
Schweine U ²⁾	1,32	262	1,32	255	0,00	1,65
Schweine S-P ²⁾	1,61	18.114	1,60	19.858	-0,01	1,94
Zuchtsauen	1,17	358	1,16	338	-0,01	1,42
Kälber E-P ³⁾	-	-	-	-	-	-
Jungrinder E-P ³⁾	-	-	-	-	-	-

Quelle: AMA

Steiermark	40. Woche 20		41. Woche 20		Vorw. ±	41. KW 19
	EUR/kg	Stück	EUR/kg	Stück	EUR/kg	EUR/kg
Jungstiere U3	3,72	31	-	-	-	3,86
Jungstiere R3	3,71	14	3,84	16	0,13	3,71
Jungstiere E-P	3,71	253	3,83	310	0,12	3,80
Ochsen U3	-	-	-	-	-	-
Ochsen R3	-	-	-	-	-	-
Ochsen E-P ⁴⁾	-	-	-	-	-	-
Kühe R3	2,71	38	2,61	36	-0,10	2,72
Kühe O3	-	-	-	-	-	2,60
Kühe E-P	2,45	269	2,46	267	0,01	2,50
Kalbinnen U3	3,88	36	3,53	24	-0,35	3,77
Kalbinnen R3	3,63	28	3,25	30	-0,38	3,58
Kalbinnen E-P	3,65	110	3,32	103	-0,33	3,61
Schweine S ²⁾	1,65	24.229	1,64	24.095	-0,01	1,98
Schweine E ²⁾	1,54	10.802	1,52	10.349	-0,02	1,87
Schweine U ²⁾	1,31	581	1,32	517	0,01	1,65
Schweine S-P ²⁾	1,61	35.620	1,61	34.963	0,00	1,94
Zuchtsauen	1,11	510	1,13	403	0,02	1,41
Kälber E-P ³⁾	-	-	-	-	-	-
Jungrinder E-P ³⁾	-	-	-	-	-	-

*) z.B. BIO, Mengenzuschläge, Markenprogramme, Klassifizierungskosten

1) Inkl. Salzburg und Kärnten, aus Datenschutzgründen können diese Preise und Umsatzmengen nicht veröffentlicht werden

2) Abrechnung erfolgt nach Warmgewicht

3) Inkl. Tirol, aus Datenschutzgründen können Bundesländerpreise und Umsatzmengen nicht veröffentlicht werden

4) Aus Datenschutzgründen können Bundesländerwerte der einzelnen Qualitätsklassen nicht veröffentlicht werden

Quelle: AMA

2) Notierungspreise in EUR/kg (exkl. USt.):

Schweinebörse Österreich	01.10.20-07.10.20	08.10.20-14.10.20	15.10.20-21.10.20
Mastschw. 56 % MFA (notiert frei Rampe)	1,50	1,50	1,50
Zuchten (notiert frei Rampe)	1,18	1,18	1,18

EZG Gut Streitdorf	40. Woche 20	41. Woche 20	42. Woche 20
ÖHYB-Ferkel bis 25 kg	2,10	2,10	2,10

Quelle: Erzeugergemeinschaften

3) Schafpreise in EUR/kg (exkl. USt.) für Frischware:

	39. Woche 20	40. Woche 20	41. Woche 20
Schlachtlämmer (17 - 22 kg SG)	5,79	5,74	5,85

Quelle: AMA

4) Verkaufspreise der Österr. Schaf- und Ziegenbörse in EUR/kg (exkl. USt.) für die 41. Woche 2020:

Lebendpreis	Stück	Gesamtgewicht	Durchschnittspreis
Lämmer Kategorie I	415	17.915,00	2,38
Lämmer Kategorie I (Bio)	2	68,00	2,12
Lämmer Kategorie II / III	32	1.433,00	1,88
Lämmer Kategorie II / III (Bio)	-	-	-
Altschafe / Altwidder	34	2.852,00	0,52
Altziegen / Altböcke	-	-	-
Kitze	-	-	-
Kitze (Bio)	-	-	-
Fleischpreise	Stück	Gesamtgewicht	Durchschnittspreis
Lämmer Kategorie I	160	3.261,38	5,53
Lämmer Kategorie I (Bio)	132	2768,94	6,15
Lämmer Kategorie II / III	-	-	-
Lämmer Kategorie II / III (Bio)	-	-	-
Altschafe / Altwidder	-	-	-
Altziegen / Altböcke	-	-	-
Kitze (Bio)	-	-	-

Quelle: Österreichische Schaf- und Ziegenbörse reg. Gen. m. b. H.

5) Preis- bzw. Markterwartungen für Schlachtrinder in EUR/kg, exkl. USt.:

Rinderbörse Österreich	40. Woche 2020	41. Woche 2020	42. Woche 2020
Jungstier HK R2/3	3,40	3,42	3,42
Kalbin HK R2/3	2,98	2,98	2,98
Kuh HK R2/3	*)	*)	*)
Schlachtkälber HK R2/3	5,75	5,75	5,95

*) Notierung ausgesetzt

Quelle: www.rinderboerse.at

6) Marktpreise für Futtermittelmischungen in EUR/100kg, exkl. USt.:

	Juni 2020	Juli 2020	August 2020
Schweinemastfutter (Alleinfutter) GVO frei	27,59	28,55	27,82
Schweinemastfutter (Alleinfutter) GVO	24,99	26,08	26,01

Gewichtete Durchschnittspreise; frei Betrieb; Mindestabnahmemenge ca. 3 Tonnen lose Staffel; konventionelles Futter, exkl. BIO-Ware

Quelle: AMA

B) Preisbericht – Zukauf EU* für 03. August 2020 bis 30. August 2020

 1) Preise (EUR/kg, exkl. USt.) und Umsatzmengen (Stück) der meldepflichtigen
 Schlachthöfe

	Juli 2020		August 2020		± Vormonat	Aug. 2019
	EUR/kg	Stück	EUR/kg	Stück	EUR/kg	EUR/kg
Deutschland						
Jungstiere E-P	3,09	28	3,15	28	0,06	-
Stierfleisch E-P	2,80	1	3,40	1	0,60	-
Kühe E-P	2,44	13	2,38	15	-0,06	2,57
Schweine S-P **	1,58	43.798	1,54	36.763	-0,04	1,88
Slowenien						
Jungstiere E-P	3,10	433	3,11	315	0,01	3,37
Stierfleisch E-P	2,73	63	2,80	31	0,07	3,00
Kühe E-P	2,54	557	2,52	357	-0,02	2,60
Kalbinnen E-P	3,08	324	3,12	236	0,04	3,42
Tschechien						
Jungstiere E-P	3,16	1.068	3,22	907	0,06	3,35
Stierfleisch E-P	2,96	96	3,00	86	0,04	3,13
Kühe E-P	2,61	1.623	2,71	1.285	0,10	2,72
Kalbinnen E-P	3,11	1.149	3,15	820	0,04	3,29
Schweine S-P **	1,52	639	1,53	635	0,01	1,83
Slowakei						
Jungstiere E-P	3,10	22	3,13	89	0,03	3,23
Stierfleisch E-P	3,02	34	3,11	22	0,09	3,03
Kühe E-P	2,21	324	2,13	345	-0,08	2,22
Kalbinnen E-P	2,66	62	2,70	72	0,04	2,44
Ungarn						
Jungstiere E-P	3,14	474	3,13	322	-0,01	3,28
Stierfleisch E-P	2,99	55	2,96	60	-0,03	2,91
Kühe E-P	2,49	361	2,39	145	-0,10	2,39
Kalbinnen E-P	3,02	175	3,14	174	0,12	3,43
Schweine S-P **	1,57	3.566	1,59	2.889	0,02	1,84
Kroatien						
Kühe E-P	2,45	210	2,35	92	-0,10	2,49
Kalbinnen E-P	2,92	52	2,98	16	0,06	3,27
Schweine S-P **	1,59	300	1,59	1.079	0,00	1,89
Niederlande						
Schweine S-P **	1,66	1.887	1,68	3.237	0,02	1,96
Frankreich						
Kühe E-P	2,64	3	2,06	1	-0,58	-
Kalbinnen E-P	2,81	1	-	-	-	-
Italien						
Kühe E-P	2,07	1	-	-	-	1,59
Dänemark						
Schweine S-P **	1,63	1	-	-	-	-
Rumänien						
Jungstiere E-P	2,57	1	-	-	-	3,38
Stierfleisch E-P	3,04	7	-	-	-	-
Kalbinnen E-P	2,96	1	-	-	-	-
Luxemburg						
Kühe E-P	-	-	2,77	1	-	-

* Schlachttiere wurden aus EU-Staaten lebend zugekauft und in Österreich geschlachtet

** Abrechnung erfolgt nach Warmgewicht

Quelle: AMA

III MARKT ÖSTERREICH

C) Daten aus der Rinderdatenbank

2020		Jän.	Feb.	März	April	Mai	Juni	Juli	Aug.	Sept.	Okt.	Nov.	Dez.	Jahr					
Schlachtungen bis 8 Monate																			
AT 1)	♂	3.451	3.097	3.317	3.163	3.358	2.990	2.383	2.206					23.965					
	♀	1.975	1.725	1.839	1.898	1.754	1.738	1.528	1.318					13.775					
andere Länder 2)	♂	5	5	4	11	1	7	3	0					36					
	♀	5	4	3	1	0	8	2	0					23					
Schlachtungen über 8 Monate																			
AT 1)	♂	23.222	20.508	25.211	21.477	21.272	22.053	21.041	19.698					174.482					
	♀	23.335	19.510	20.420	16.514	17.300	19.897	18.969	17.927					153.872					
andere Länder 2)	♂	2.214	2.161	2.844	2.006	2.516	2.542	2.230	2.179					18.692					
	♀	6.944	5.167	3.975	3.795	5.012	4.761	5.212	4.446					39.312					
Schlachtungen gesamt																			
AT 1)	♂	26.673	23.605	28.528	24.640	24.630	25.043	23.424	21.904					198.447					
	♀	25.310	21.235	22.259	18.412	19.054	21.635	20.497	19.245					167.647					
	gesamt	51.983	44.840	50.787	43.052	43.684	46.678	43.921	41.149					366.094					
andere Länder 2)	♂	2.219	2.166	2.848	2.017	2.517	2.549	2.233	2.179					18.728					
	♀	6.949	5.171	3.978	3.796	5.012	4.769	5.214	4.446					39.335					
	gesamt	9.168	7.337	6.826	5.813	7.529	7.318	7.447	6.625					58.063					
Versendungen und Exporte von Lebendrindern in Stück																			
in EU-Länder	♂	5.533	4.056	3.670	2.783	2.301	2.059	1.296	2.156					23.854					
	♀	3.882	2.635	2.342	2.712	2.979	1.745	1.249	2.111					19.655					
Zugänge und Importe von Lebendrindern in Stück																			
aus EU-Ländern	♂	10	11	8	14	13	42	39	54					191					
	♀	58	69	39	22	136	216	68	80					688					
Schlachtungen gesamt, getrennt nach Herkunftsländern für Jänner bis August 2020																			
	BE	CH	CZ	DE	DK	FR	HR	HU	IT	LT	LU	LV	NL	PL	RO	SI	SK	UK	ges.
♂	1	3	8.811	476	0	9	10	3.894	7	1	0	91	0	1	30	2.661	552	1	16.548
♀	0	5	16.276	543	55	80	1.943	6.647	9	1	8	450	82	20	50	5.207	3.509	5	34.890
gesamt	1	8	25.087	1.019	55	89	1.953	10.541	16	2	8	541	82	21	80	7.868	4.061	6	51.438
in %	0,00	0,02	48,77	1,98	0,11	0,17	3,80	20,49	0,03	0,00	0,02	1,05	0,16	0,04	0,16	15,30	7,89	0,01	100,00

1) Geburt und Schlachtung der Rinder in Österreich

2) Geburt der Rinder nicht in Österreich, geschlachtet in Österreich; 2018 wurden 99,07% der Rinder direkt zur Schlachtung nach Österreich verbracht; 0,93% der Rinder wurden bereits vor der Schlachtung in Österreich gehalten.

AT= Österreich, ♂= männlich, ♀= weiblich, BE= Belgien, BG= Bulgarien, CH= Schweiz, CZ= Tschechien, DE= Deutschland, DK= Dänemark, EE= Estland, EL= Griechenland, ES= Spanien, FR= Frankreich, HR= Kroatien, HU= Ungarn, IE= Irland, IT= Italien, LT= Litauen, LU= Luxemburg, LV= Lettland, NL= Niederlande, PL= Polen, PT= Portugal, RO= Rumänien, SE= Schweden, SI= Slowenien, SK= Slowakei, UK= Vereinigtes Königreich

Quelle: AMA

D) Lebendvermarktung von Nutzkälbern, Jung- und Jährlingsrindern in Österreich

1) Männliche Nutzkälber zwischen 8 Tagen und vier Wochen in EUR/Stück (exkl. USt.)

	41. Woche 20			41. KW 19
	Stück	Ø Gewicht	EUR/Stück	EUR/Stück
Stierkälber - Milchrasen	37	67,27	79,16	126,55
Stierkälber - Fleischrasen *)	276	77,10	289,96	267,94

*) Fleischrasen, Zweinutzungsrasen oder aus einer Kreuzung mit einer Fleischrasse

Quelle: AMA

2) Jungrinder und Jährlingsrinder in EUR/kg (exkl. USt.)

	41. Woche 20			41. KW 19
	Stück	Ø Gewicht	EUR/kg	EUR/kg
Jungrinder	409	321,27	2,28	2,34
Jährlingsrinder - männlich	29	403,90	1,89	2,00
Jährlingsrinder - weiblich	15	424,87	1,54	1,81

Jungrinder: männlich und weiblich, 6 bis 11 Monate, zur Mastung; Jährlingsrinder: 12 bis 23 Monate, zur Mastung

Quelle: AMA

E) Zuchtrinderverkäufe

1) Versteigerungen, Nettopreise in EUR

Imst, am 06. Oktober 2020

	Rasse	aufgetrieben	verkauft	Durchschnittspreis
Erstlingskühe	Brown Swiss	14	14	2.089,29
Kalbinnen	Brown Swiss	64	61	1.729,51
Kälber	Brown Swiss	10	6	633,33
Stiere	Grauvieh	19	17	4.054,12
Erstlingskühe	Grauvieh	7	6	1.683,33
Kühe	Grauvieh	8	8	1.755,00
Kalbinnen	Grauvieh	42	41	1.831,95

Quelle: Rinderzucht Tirol

Rotholz, am 07. Oktober 2020

	Rasse	aufgetrieben	verkauft	Durchschnittspreis
Erstlingskühe	Fleckvieh	100	99	2.061,62
Kühe frischmelk	Fleckvieh	42	42	1.894,52
Kühe	Fleckvieh	18	17	1.505,88
Kalbinnen	Fleckvieh	64	60	1.814,00
Kälber	Fleckvieh	24	23	523,80
Stiere	Fleckvieh	18	16	2.119,38
Erstlingskühe	Holstein	36	35	2.070,86
Kühe frischmelk	Holstein	17	17	2.003,53
Erstlingskühe	Brown Swiss	12	12	2.353,33

Quelle: Rinderzucht Tirol

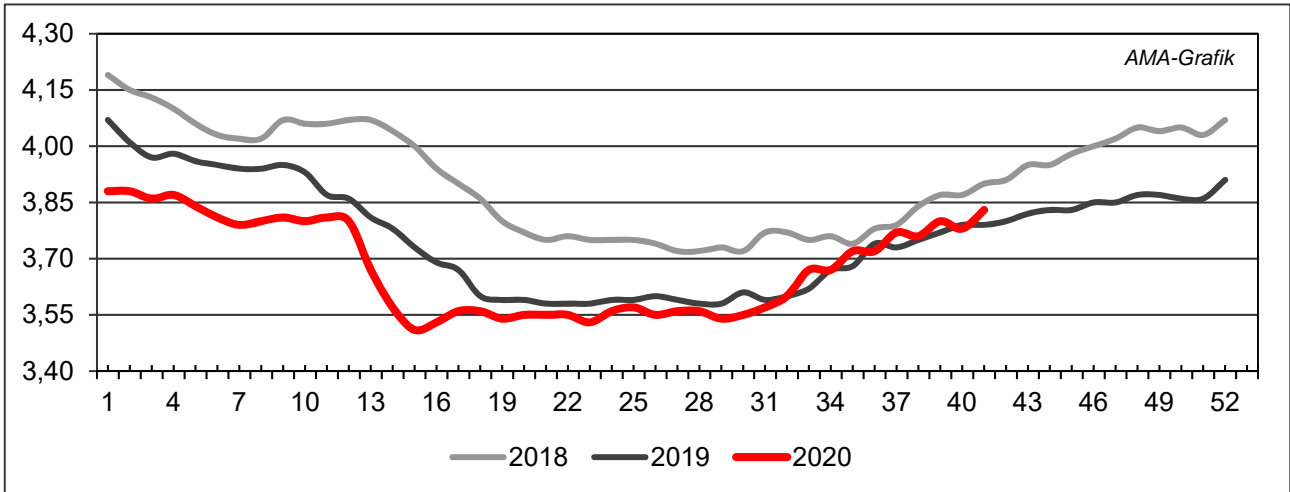
Bergland, am 07. Oktober 2020

	Rasse	aufgetrieben	verkauft	Gesamterlös
Stiere	Fleckvieh	6	6	12.720,00
Kühe	Fleckvieh	80	76	145.880,00
Kalbinnen	Fleckvieh	213	208	367.740,00
Zuchtkälber weiblich	Fleckvieh	74	70	38.850,00

Quelle: NÖ Genetik Rinderzuchtverband

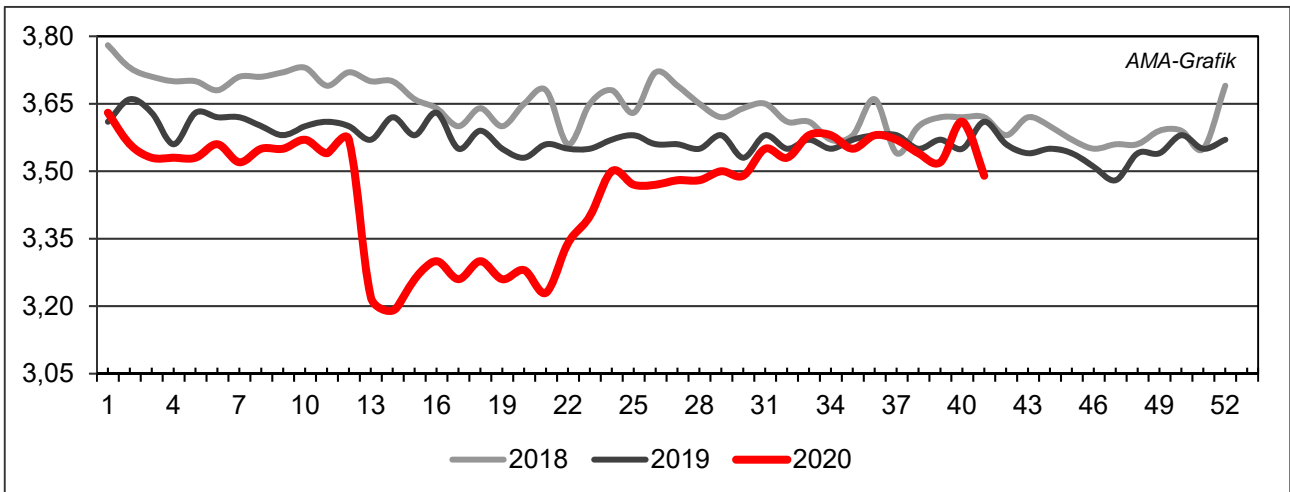
IV GRAFIK ÖSTERREICH

F) Schlachtstierpreise (E-P) in EUR/kg, exkl. USt.



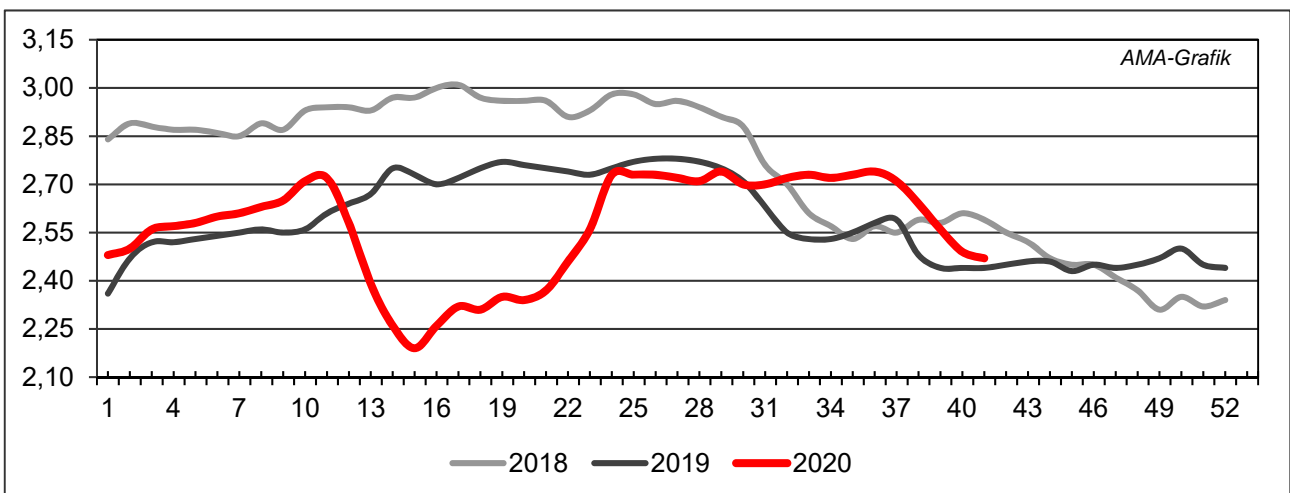
Quelle: AMA

G) Schlachtkalbinnenpreise (E-P) in EUR/kg, exkl. USt.



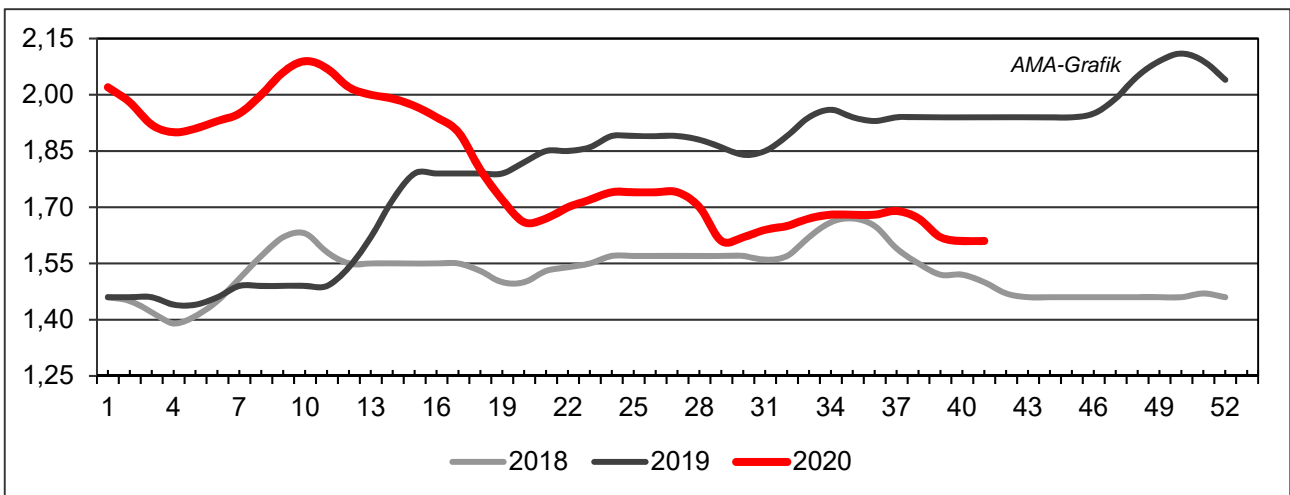
Quelle: AMA

H) Schlachtkuhpreise (E-P) in EUR/kg, exkl. USt.



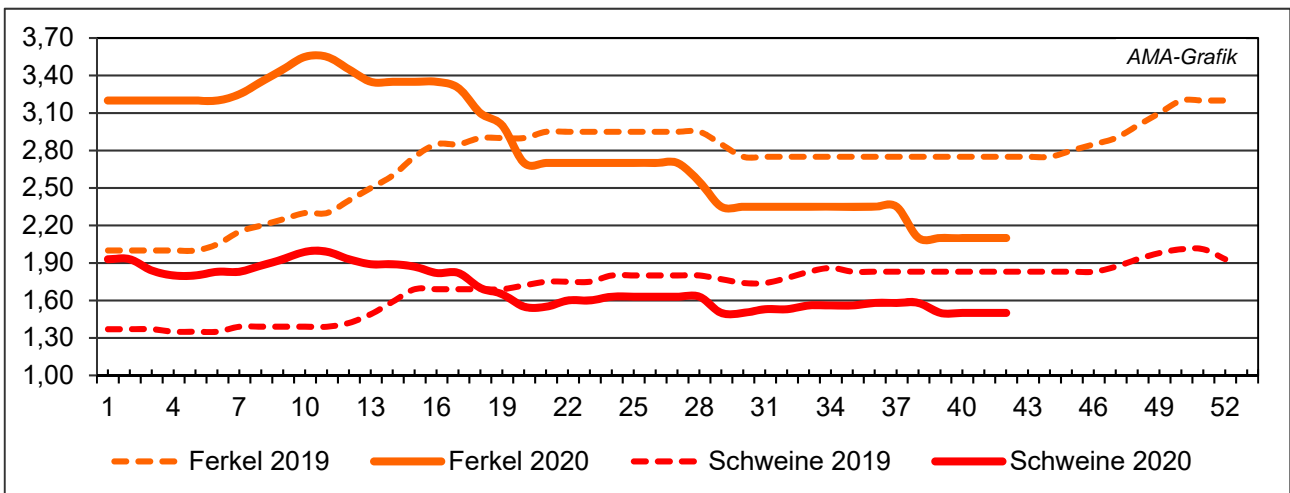
Quelle: AMA

I) Schweinehälftenpreise (S-P) in EUR/kg, exkl. USt.



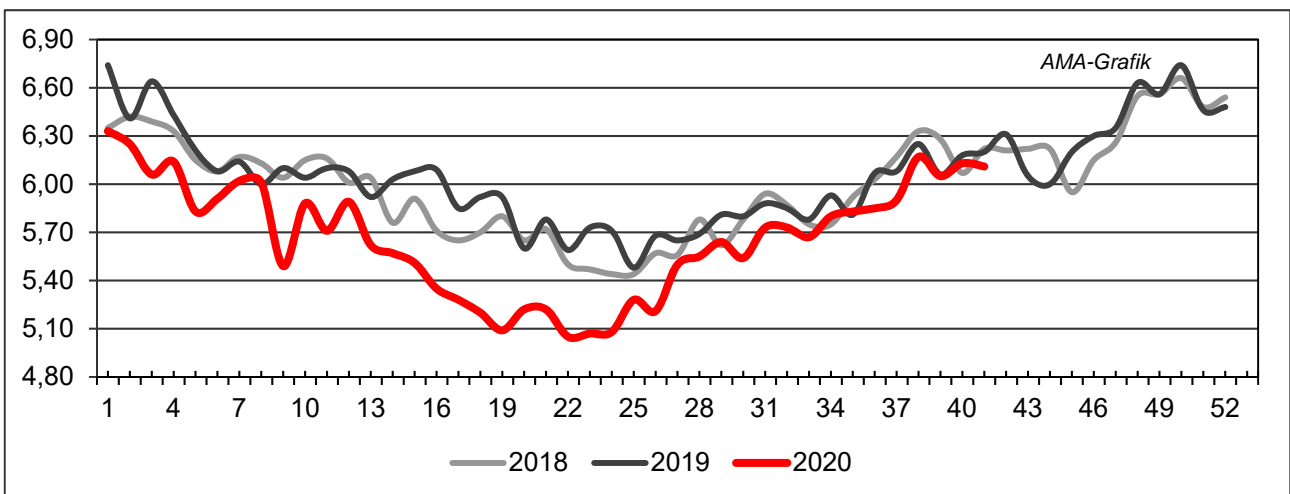
Quelle: AMA

J) Vergleich der Notierungspreise für Ferkel bzw. Schweine in EUR/kg, exkl. USt.



Quelle: Erzeugergemeinschaften

K) Schlachtkälberpreise in EUR/kg, exkl. USt.



Quelle: AMA

V MARKT UND PREISE INTERNATIONAL

L) EU-Preisspiegel für Schlachtvieh

1) Marktpreise für die Qualitätsklassen URO (EUR/100 kg Schlachtgewicht, kalt) der Mitgliedsländer

Woche bis:	Jungstierfleisch A UR(O)			Ochsenfleisch C UR(O)			Jungrinder Z UR(O)		
	20.09.2020	27.09.2020	04.10.2020	20.09.2020	27.09.2020	04.10.2020	20.09.2020	27.09.2020	04.10.2020
Belgien	336,65	336,65	335,74	-	-	-	-	-	-
Bulgarien	-	-	-	-	-	-	-	-	-
Tschechien	310,81	308,03	305,58	-	-	-	-	-	-
Dänemark	321,95	323,47	320,78	-	-	-	348,44	347,95	349,70
Deutschland	355,91	356,70	358,68	-	-	-	-	-	-
Estland	-	-	-	-	-	-	-	-	-
Irland	-	-	-	367,08	366,33	366,16	-	-	-
Griechenland	428,18	426,72	426,72	-	-	-	-	461,15	461,15
Spanien	329,35	326,40	326,98	-	-	-	354,94	355,37	359,06
Frankreich	359,46	359,10	359,31	359,67	359,54	356,61	-	-	-
Kroatien	317,03	321,33	320,43	-	-	-	-	-	-
Italien	374,55	381,84	380,08	-	-	-	425,72	414,51	407,46
Zypern	-	-	-	-	-	-	-	-	-
Lettland	236,32	241,48	265,30	-	-	-	246,56	214,63	191,09
Litauen	269,11	269,77	272,53	-	-	-	-	-	-
Luxemburg	385,92	383,89	381,21	-	-	-	-	-	-
Ungarn	197,83	203,77	183,41	-	-	-	-	-	-
Malta	-	-	-	-	-	-	-	-	-
Niederlande	306,93	303,19	305,30	-	-	-	266,42	265,87	263,96
ÖSTERREICH	357,23	360,14	359,36	-	-	-	457,53	472,07	464,22
Polen	303,30	299,83	300,99	-	-	-	286,14	295,41	264,63
Portugal	347,89	350,49	349,75	-	-	-	349,28	345,30	346,57
Rumänien	308,91	313,29	292,78	-	-	-	278,22	295,69	282,42
Slowenien	304,67	305,70	304,74	-	-	-	224,25	321,32	-
Slowakei	-	333,97	332,91	-	-	-	-	293,42	-
Finnland	369,55	371,26	368,60	-	-	-	-	-	-
Schweden	433,06	428,29	427,90	-	-	-	451,49	431,90	440,25
EU	350,17	350,92	351,00	365,66	365,03	364,33	343,73	346,76	348,27

Quelle: http://ec.europa.eu/agriculture/market-observatory/meat/beef/statistics_en.htm, Europäische Kommission

2) Rinder (EUR/100 kg Schlachtgewicht, kalt)

Woche bis:	Jungrinder R3			Jungstiere R3			Ochsen R3			Kühe O3			Kalbinnen R3		
	20.09.	27.09.	04.10.	20.09.	27.09.	04.10.	20.09.	27.09.	04.10.	20.09.	27.09.	04.10.	20.09.	27.09.	04.10.
Belgien	-	-	-	297,58	297,58	297,58	-	-	-	247,96	245,32	246,06	313,50	314,00	314,00
Bulgarien	-	-	-	-	-	-	-	-	-	217,37	209,85	199,80	-	-	-
Tschechien	-	-	-	309,87	307,78	308,83	-	-	-	227,88	231,26	226,16	247,87	253,35	257,54
Dänemark	342,61	342,07	343,22	329,44	326,35	327,37	374,47	407,23	311,38	285,89	283,89	284,65	325,81	324,87	330,73
Deutschland	-	-	-	362,47	363,38	365,57	385,04	382,34	405,26	267,02	264,92	264,27	335,51	337,99	339,35
Estland	-	-	-	-	-	-	-	-	-	240,32	237,14	231,33	-	277,94	-
Irland	332,07	364,16	365,28	345,62	344,94	350,49	362,56	362,37	362,26	294,31	295,96	295,45	364,61	364,79	365,11
Griechenland	-	-	-	428,14	410,31	410,31	-	-	-	183,82	206,54	206,54	-	-	-
Spanien	364,70	354,53	363,26	331,48	333,26	334,57	-	-	-	244,72	242,48	236,26	327,61	337,63	355,31
Frankreich	-	-	-	359,00	358,00	359,00	375,00	376,00	371,00	314,00	312,00	311,00	410,00	408,00	409,00
Kroatien	-	-	-	320,03	329,80	328,21	-	-	-	-	-	-	342,05	340,93	344,48
Italien	633,42	426,61	350,00	364,71	380,38	336,18	-	-	272,28	266,04	268,92	265,18	413,77	365,75	375,84
Zypern	-	-	-	-	-	-	-	-	-	-	-	-	-	-	-
Lettland	-	-	-	275,26	207,26	-	-	-	-	216,39	209,05	215,08	212,72	244,24	201,04
Litauen	-	-	-	267,57	267,42	264,24	-	-	-	250,45	250,92	241,83	264,79	242,35	268,90
Luxemburg	-	-	-	-	355,26	340,15	472,15	375,19	427,50	273,76	273,80	267,64	397,87	404,58	400,14
Ungarn	-	-	-	-	-	-	-	-	-	197,85	185,49	194,32	190,27	188,41	192,03
Malta	-	-	-	-	-	-	-	-	-	222,84	222,84	222,84	-	-	-
Niederlande	311,00	306,00	289,00	321,00	323,00	320,00	-	-	-	274,00	270,00	270,00	311,00	312,00	317,00
ÖSTERREICH	467,74	476,09	476,70	367,17	365,98	370,02	411,48	413,74	421,92	252,50	244,90	238,74	348,88	342,44	348,42
Polen	-	-	-	298,25	296,82	295,88	-	-	-	249,52	244,28	249,70	304,09	301,70	303,62
Portugal	361,75	355,44	355,89	356,41	359,66	358,30	-	-	-	201,41	207,11	200,15	355,32	357,46	356,82
Rumänien	283,63	340,34	-	294,23	351,94	322,32	289,61	-	329,98	238,22	250,20	240,45	259,49	337,21	331,54
Slowenien	-	321,32	-	311,03	312,77	312,81	-	-	-	199,80	216,19	216,93	308,42	308,65	307,41
Slowakei	-	-	-	-	366,16	372,37	-	-	-	183,67	185,32	184,69	-	-	-
Finnland	-	-	-	382,78	381,81	382,31	-	-	-	297,12	305,20	300,57	377,50	376,95	372,87
Schweden	482,33	442,27	458,65	429,45	425,51	426,53	439,45	416,84	444,77	391,58	391,21	388,23	426,47	407,03	424,43
EU	358,82	348,78	351,88	350,87	350,87	352,36	369,24	369,75	369,93	276,35	274,49	273,88	364,98	364,24	367,93

 Quelle: http://ec.europa.eu/agriculture/market-observatory/meat/beef/statistics_en.htm, Europäische Kommission

3) Marktpreis für geschlachtete Schafe (EUR/100 kg)

	Woche bis:	13.09.2020	20.09.2020	27.09.2020	04.10.2020	Vorwoche ±
SCHWERE LÄMMER	Belgien	506,70	506,30	494,80	484,80	-10,00
	Deutschland	604,86	638,22	623,68	643,43	19,75
	Spanien	597,72	590,07	590,07	589,93	-0,14
	Frankreich	698,00	692,00	700,00	700,00	0,00
	Kroatien	661,56	661,50	664,09	649,12	-14,97
	Irland	513,49	503,74	492,66	489,72	-2,94
	Italien	518,00	517,00	518,00	530,00	12,00
	Zypern	572,00	569,00	567,00	569,00	2,00
	Lettland	440,01	423,28	403,54	398,09	-5,45
	Litauen	405,81	532,62	452,72	470,68	17,96
	Ungarn	638,26	638,26	632,85	573,74	-59,11
	Niederlande	572,05	579,88	576,04	548,09	-27,95
	ÖSTERREICH	558,00	565,00	571,00	566,00	-5,00
	Portugal	512,50	537,50	537,50	542,50	5,00
	Rumänien	246,02	273,34	227,21	313,36	86,15
	Slowenien	573,95	570,58	550,40	550,40	0,00
	Finnland	418,83	418,83	402,96	402,96	0,00
	Schweden	493,37	489,45	474,28	460,74	-13,54
	<i>EU</i>	<i>591,94</i>	<i>590,66</i>	<i>587,64</i>	<i>589,61</i>	<i>1,97</i>
	LEICHTE LÄMMER	Bulgarien	653,11	652,50	652,13	650,20
Griechenland		548,11	548,11	548,11	548,11	0,00
Spanien		626,80	619,31	619,31	614,93	-4,38
Kroatien		616,74	678,99	678,06	648,45	-29,61
Italien		638,00	638,00	663,00	700,00	37,00
Lettland		444,56	453,51	380,78	359,10	-21,68
Ungarn		685,05	685,05	694,01	694,01	0,00
Portugal		672,50	674,30	674,30	676,70	2,40
Slowenien		561,28	562,26	579,45	579,45	0,00
<i>EU</i>		<i>605,47</i>	<i>602,54</i>	<i>607,07</i>	<i>610,99</i>	<i>3,92</i>

 Quelle: http://ec.europa.eu/agriculture/sheep-goats/presentations/index_en.htm, Europäische Kommission

4) Schweine, Klasse S (EUR/100 kg Schlachtgewicht, kalt)

Woche bis:	13.09.2020	20.09.2020	27.09.2020	04.10.2020	Vorwoche ±
Belgien	127,50	125,50	120,90	119,50	-1,40
Tschechien	147,04	138,07	134,29	134,03	-0,25
Dänemark	167,46	164,65	162,17	161,47	-0,70
Deutschland	151,19	135,86	135,97	135,05	-0,92
Estland	156,69	151,79	151,31	151,76	0,45
Griechenland	173,53	169,93	169,93	169,93	0,00
Spanien	165,65	164,77	165,57	165,54	-0,03
Frankreich	157,00	158,00	158,00	158,00	0,00
Kroatien	162,93	152,65	153,31	149,94	-3,36
Irland	159,48	159,55	159,77	159,81	0,04
Lettland	145,02	144,72	142,25	136,40	-5,85
Litauen	148,82	149,51	138,57	134,61	-3,96
Ungarn	154,41	137,64	138,05	137,86	-0,19
Niederlande	134,90	128,03	130,08	130,03	-0,05
ÖSTERREICH	174,35	170,60	168,27	165,60	-2,67
Polen	144,68	136,80	132,24	131,36	-0,88
Portugal	172,00	172,00	172,00	172,00	0,00
Rumänien	149,30	149,80	150,51	154,41	3,90
Slowenien	183,30	181,87	174,30	174,65	0,35
Slowakei	153,50	148,54	140,38	139,91	-0,47
Finnland	172,79	172,72	171,69	171,32	-0,37
Schweden	195,86	195,64	193,27	192,35	-0,92
<i>EU</i>	<i>155,80</i>	<i>150,42</i>	<i>149,92</i>	<i>149,45</i>	<i>-0,48</i>

 Quelle: http://ec.europa.eu/agriculture/market-observatory/meat/pigmeat/statistics_en.htm, Europäische Kommission

5) Schweine, Klasse E (EUR/100 kg Schlachtgewicht, kalt)

Woche bis:	13.09.2020	20.09.2020	27.09.2020	04.10.2020	Vorwoche ±
Belgien	119,20	117,80	113,60	111,40	-2,20
Bulgarien	196,72	196,23	190,02	188,67	-1,34
Tschechien	143,99	134,21	131,40	131,15	-0,24
Dänemark	161,15	158,60	156,12	155,15	-0,97
Deutschland	147,90	132,90	132,58	132,38	-0,20
Estland	152,48	146,08	146,01	146,25	0,24
Griechenland	173,53	169,93	169,93	169,93	0,00
Spanien	158,08	158,22	158,32	157,10	-1,22
Frankreich	149,00	150,00	151,00	151,00	0,00
Kroatien	156,82	144,03	143,90	142,53	-1,37
Irland	159,16	159,10	159,33	159,37	0,04
Zypern	187,75	188,58	187,30	180,73	-6,57
Lettland	150,20	152,15	149,13	140,09	-9,04
Litauen	145,80	147,33	136,76	131,58	-5,18
Ungarn	152,31	134,38	135,26	135,48	0,22
Niederlande	133,76	126,89	128,94	128,89	-0,05
ÖSTERREICH	162,32	158,09	156,17	153,17	-3,00
Polen	142,45	135,18	130,87	130,25	-0,62
Portugal	169,00	169,00	169,00	169,00	0,00
Rumänien	148,99	149,61	149,74	155,39	5,65
Slowenien	170,24	169,01	161,85	161,85	0,00
Slowakei	151,18	143,18	141,06	139,53	-1,53
Finnland	167,37	167,47	166,73	166,28	-0,44
Schweden	192,58	193,14	190,23	189,79	-0,44
EU	149,83	142,61	141,61	141,22	-0,39

Quelle: http://ec.europa.eu/agriculture/market-observatory/meat/pigmeat/statistics_en.htm, Europäische Kommission

6) Ferkel (EUR/Stück)

Woche bis:	13.09.2020	20.09.2020	27.09.2020	04.10.2020	Vorwoche ±
Belgien	36,25	32,25	31,25	30,00	-1,25
Dänemark	59,41	56,45	56,43	56,42	-0,01
Deutschland	43,20	31,60	31,10	31,10	0,00
Spanien	28,53	28,72	28,72	28,32	-0,40
Frankreich	27,00	26,60	25,40	27,20	1,80
Kroatien	42,43	41,30	41,26	40,18	-1,08
Italien	61,61	62,22	62,42	62,62	0,20
Ungarn	57,02	45,95	41,31	42,19	0,88
Niederlande	21,75	16,50	15,25	14,75	-0,50
Polen	54,25	53,68	55,99	53,81	-2,18
Portugal	36,00	36,00	36,00	36,00	0,00
Finnland	41,54	40,27	40,54	39,57	-0,97
Schweden	81,08	78,23	79,27	79,35	0,08
<i>EU</i>	<i>40,18</i>	<i>36,60</i>	<i>36,33</i>	<i>36,17</i>	<i>-0,16</i>

Quelle: http://ec.europa.eu/agriculture/market-observatory/meat/pigmeat/statistics_en.htm, Europäische Kommission

M) Preisentwicklung diverser Länder für Schlachtvieh

1) Deutschland gesamt: frei Schlachtstätte je kg SG in EUR ohne MwSt.

Woche bis:	20.09.2020	27.09.2020	04.10.2020	11.10.2020	Vorw. ±
Jungstiere U3	3,61	3,62	3,63	3,68	0,05
Jungstiere R3	3,55	3,56	3,58	3,61	0,03
Jungstiere O3	3,28	3,28	3,31	3,31	0,00
Kalbinnen R3	3,37	3,39	3,40	3,41	0,01
Kühe R3	2,80	2,80	2,78	2,77	-0,01
Kühe O3	2,62	2,60	2,59	2,59	0,00
Kälber, pauschal	3,82	3,90	4,06	3,99	-0,07
Schweine S	1,33	1,33	1,32	1,32	0,00
Schweine E	1,30	1,30	1,30	1,29	-0,01
Lämmer, pauschal	6,26	6,11	6,31	6,19	-0,12

Quelle: Bundesministerium für Ernährung, Landwirtschaft und Verbraucherschutz (BLE, Deutschland)

2) Preise frei Schlachtstätte in Bayern*) (EUR/kg Schlachtgewicht)

Woche bis:	20.09.2020	27.09.2020	04.10.2020	11.10.2020	Vorw. ±
Jungstiere U3	3,60	3,61	3,62	3,68	0,06
Jungstiere R3	3,54	3,56	3,58	3,63	0,05
Jungstiere E-P	3,55	3,56	3,58	3,64	0,06
Kalbinnen U3	3,35	3,39	3,39	3,41	0,02
Kalbinnen R3	3,33	3,34	3,36	3,36	0,00
Kalbinnen E-P	3,22	3,23	3,23	3,24	0,01
Kühe U3	2,98	2,98	2,94	2,95	0,01
Kühe R3	2,81	2,80	2,78	2,77	-0,01
Kühe E-P	2,67	2,65	2,63	2,63	0,00
Schweine E	1,31	1,30	1,31	1,30	-0,01
Schweine S-P	1,32	1,32	1,32	1,32	0,00

*) Abrechnung erfolgt bei Rindern und Schweinen nach Warmgewicht

Quelle: Bayerischer Bauernverband

3) Italien: Marktbericht Markt Modena - Preise in EUR/kg LG (exkl. USt.)

Nutzkälber/Einsteller	14.09.2020	21.09.2020	28.09.2020	05.10.2020	12.10.2020
Nutzkälber/Fleischrasse Extra Qual.	4,25-4,80	4,25-4,80	4,25-4,80	4,25-4,80	4,25-4,80
Nutzkälber/Fleischrasse	2,98-3,75	2,98-3,75	2,98-3,75	2,98-3,75	2,98-3,75
Einsteller/Limousin	2,84-2,97	2,84-2,97	2,84-2,97	2,84-2,97	2,84-2,97
Einsteller/Kreuzungen	2,59-2,70	2,59-2,70	2,59-2,70	2,59-2,70	2,59-2,70
Schlachtrinder/Jungstiere	14.09.2020	21.09.2020	28.09.2020	05.10.2020	12.10.2020
Limousin	2,76-2,84	2,76-2,84	2,76-2,84	2,76-2,84	2,77-2,85
Charolais u. Kreuzungen 1. Qual.	2,43-2,51	2,43-2,51	2,43-2,51	2,45-2,53	2,46-2,54
Kreuzungen nat. 1. Qual.	2,40-2,47	2,40-2,47	2,40-2,47	2,42-2,49	2,43-2,50
Schwarzbunte 1. Qual.	1,25-1,35	1,25-1,35	1,25-1,35	1,25-1,35	1,25-1,35
Schlachtrinder/Kalbinnen	14.09.2020	21.09.2020	28.09.2020	05.10.2020	12.10.2020
Limousin	2,84-2,94	2,84-2,94	2,84-2,94	2,84-2,94	2,85-2,95
Fleischrasse u. Kreuzungen	2,55-2,62	2,55-2,62	2,55-2,62	2,57-2,64	2,58-2,65

Quelle: www.borsamercimodena.it, Borsa Merci di Modena

Marktbericht Markt Modena - Fleischpreise in EUR/kg

Jungstierfleisch/Hälften	07.09.2020	14.09.2020	21.09.2020	05.10.2020	12.10.2020
Extra Qualität	5,27-5,47	5,32-5,52	5,32-5,52	5,37-5,57	5,39-5,59
1. Qualität	4,60-5,10	4,65-5,15	4,65-5,15	4,70-5,20	4,72-5,22
2. Qualität	4,20-4,50	4,25-4,55	4,25-4,55	4,30-4,60	4,32-4,62
Kalbinnenfleisch/Hälften	07.09.2020	14.09.2020	21.09.2020	05.10.2020	12.10.2020
Extra Qualität	5,40-5,70	5,42-5,72	5,42-5,72	5,46-5,76	5,48-5,78
1. Qualität	4,95-5,35	4,97-5,37	4,97-5,37	5,01-5,41	5,03-5,43
2. Qualität	4,70-4,90	4,72-4,92	4,72-4,92	4,76-4,96	4,78-4,98

Quelle: www.borsamermodena.it, Borsa Merci di Modena

4) Italien: Richtpreis Schlachtschweine in EUR/kg

Notierung vom:	24.09.2020	01.10.2020	08.10.2020
Schlachtschweine 130 - 144 kg LG	1,34	1,34-1,35	1,33-1,35

Quelle: www.listinicum.it, Commissione Unica Nazionale

5) Niederlande: Schweine und Ferkel in EUR/kg

Woche bis:	04.10.2020	11.10.2020	18.10.2020
Vion, ab Hof, inkl. USt., in EUR/kg SG Basispreis 56 % MFA, Typ A, 78 - 100 kg	1,47	1,47	1,47
Ferkel (BestPigletPrice), EUR/Stück	24,50	23,50	23,50

Quelle: VDE Varkenshandel

6) Dänemark: Produzentenpreise

Woche bis:	04.10.2020	11.10.2020	18.10.2020
Schlachtschweine, 61 % MFA in EUR/kg	1,38	1,38	1,38

Quelle: Danish Crown

7) Frankreich: Schweine in EUR/kg SG, ab Hof

Woche bis:	04.10.2020	11.10.2020	18.10.2020
Bretagne, 56 % Fleischanteil Montag	1,379	1,369	1,363
Donnerstag	1,372	1,366	-

Quelle: www.marche-porc-breton.com, Marché du Porc Breton

8) Spanien: Mercolleida, Notierungen in EUR

Notierung vom:	24.09.2020	01.10.2020	08.10.2020
Schweine in EUR/kg LG (Cerdo Selecto)	1,31	1,31	1,31
Ferkel (20 kg) in EUR/Stück (Precio Base Lleida)	22,00	21,00	21,00

Quelle: ANAFRIC

Der Marktbericht Vieh und Fleisch erscheint wöchentlich.

Dieser Bericht ist auf der Webseite der
Agrarmarkt Austria (www.ama.at) im Internet verfügbar.

Die nächste Ausgabe wird voraussichtlich am 22. Oktober 2020 erscheinen.

Impressum

Informationen gemäß § 5 E-Commerce Gesetz und Offenlegung gemäß § 25 Mediengesetz

Medieninhaber, Herausgeber, Vertrieb: Agrarmarkt Austria

Redaktion: GB I/Abt. 3 – Referat 08

Dresdner Straße 70

1200 Wien

UID-Nr.: ATU16305503

Telefon: +43 50 3151-248

Fax: +43 50 3151-396

E-Mail: preismeldungen@ama.gv.at

Vertretungsbefugt:

Dipl.-Ing. Günter Griesmayr, Vorstandsvorsitzender und Vorstand für den Geschäftsbereich II

Dr. Richard Leutner, Vorstand für den Geschäftsbereich I

Die Agrarmarkt Austria ist eine gemäß § 2 AMA-Gesetz 1992, BGBl. Nr. 376/1992, eingerichtete juristische Person öffentlichen Rechts, deren Aufgaben im § 3 festgelegt sind. Sie unterliegt gemäß § 25 AMA-Gesetz der Aufsicht der Bundesministerin für Landwirtschaft, Regionen und Tourismus.

Hersteller: Eigendruck

Bildnachweis: Agrarmarkt Austria Marketing GmbH

Verlagsrechte: Die in dieser Broschüre veröffentlichten Beiträge sind urheberrechtlich geschützt. Alle Rechte sind vorbehalten. Nachdruck und Auswertung der von der AGRARMARKT AUSTRIA erhobenen Daten sind mit Quellenangabe gestattet. Alle Angaben ohne Gewähr.

Im Sinne des Gleichheitsgrundsatzes haben die Ausführungen in gleicher Weise für alle Geschlechter Geltung.