



AMA
AgrarMarkt Austria

Dresdner Straße 70, 1200 Wien

K-Ö
Gemäß des § 3 Abs. 1 Z 1 des AMA-Gesetzes 1992 (BGBl. Nr. 376/1992 i. d. g. F.)
Zertifiziertes Qualitätsmanagement-System nach ÖNORM EN ISO 9001 REG. Nr. 01537/0
Zertifiziertes Informationssicherheits-Management-System nach ÖNORM ISO/IEC 27001 REG Nr. 35/0
Zertifiziertes IT Service-Management-System nach ISO/IEC 20000-1 REG Nr. 45/0
Zertifiziertes Umweltmanagement-System nach EMAS REG Nr. AT-000680 und ÖNORM EN ISO 14001 REG Nr. 02982/0

www.ama.at



Marktbericht

VIEH UND FLEISCH | 51.+ 52. Woche | 18.12.2017 – 31.12.2017

51. AUSGABE 2017

Marktübersicht

Preisbericht Österreich

Markt Österreich

Markt und Preise international

I N H A L T

| | | |
|-----------------|---|-----------|
| I..... | MARKTÜBERSICHT..... | 3 |
| II..... | PREISBERICHT ÖSTERREICH..... | 4 |
| | A) Preisbericht..... | 4 |
| | B) Preisbericht – Zukauf EU..... | 7 |
| III..... | MARKT ÖSTERREICH..... | 8 |
| | C) Daten aus der Rinderdatenbank..... | 8 |
| | D) Lebendvermarktung von Nutzkälbern, Jung -und Jährlingsrindern in Österreich..... | 9 |
| | E) Zuchtrinderverkäufe..... | 9 |
| IV..... | GRAFIK ÖSTERREICH..... | 10 |
| | F) Schlachtstierpreise (E-P)..... | 10 |
| | G) Schlachtkalbinnenpreise (E-P)..... | 10 |
| | H) Schlachtkuhpreise (E-P)..... | 10 |
| | I) Schweinehälftenpreise (S-P)..... | 11 |
| | J) Vergleich der Notierungspreise für Ferkel bzw. Schweine..... | 11 |
| | K) Schlachtkälberpreise..... | 11 |
| V..... | MARKT UND PREISE INTERNATIONAL..... | 12 |
| | L) EU-Preisspiegel für Schlachtvieh..... | 12 |
| | M) Preisentwicklung diverser Länder für Schlachtvieh..... | 18 |

I MARKTÜBERSICHT

Schlachtrinderpreise am Jahresende höher als 2016

Der durchschnittliche Auszahlungspreis der Schlachthöfe (E-P) für Jungtiere stieg in der 52. Kalenderwoche um 2 Cent auf EUR 4,20 je kg. Er lag um 4,0 % über dem Niveau des Vorjahres. Für Schlachtkühe wurde um 4 Cent je kg mehr bezahlt. Der Preis lag bei EUR 2,85 je kg und um 11,3 % über dem Vorjahresniveau.

Der Preis für Kalbinnen stieg ebenfalls um 4 Cent je kg. Der Durchschnittspreis lag bei EUR 3,73 je kg und um 4,8 % über der Linie des Vorjahres.

Bei Schlachtkälbern stieg der Preis um 9 Cent auf EUR 6,57 je kg. Im Vergleich zur Vorjahreswoche ergab das ein Plus von 5,5 %.

Preiserwartungen für die 1. KW

Laut Österreichischer Rinderbörse ist nach den auftragsbezogenen Schlachtungen zwischen den Feiertagen das Angebot an Jungtieren, Ochsen und Kalbinnen ausreichend. Die Preise bleiben unverändert. Bei Schlachtkühen geht das Angebot etwas zurück, die Preise sind stabil. Bei Schlachtkälbern trifft ein leicht rückläufiges Angebot auf eine ruhige Nachfrage, die Preise geben nach.

Der EU-Jungstiermarkt präsentiert sich nach den Feiertagen überwiegend ausgeglichen. Die Preise sind stabil bis etwas schwächer. Bei Schlachtkühen fällt das Angebot europaweit uneinheitlich aus. Daher zeigen die Preise leicht rückläufige bis leicht positive Tendenzen.

Ruhiger Schweinemarkt

Der Durchschnittspreis (S-P) für Schlachtschweine sank in der Berichtswoche um 2 Cent je kg. Dieser lag bei EUR 1,46 je kg und um 5,8 % unter dem Vorjahrespreis. Laut Österreichischer Schweinebörse waren die Tage rund um die Feiertage von einem ruhigen Marktverlauf geprägt. Da ohnehin ausreichend Ware verfügbar war, bestellten die Schlachthöfe kurzfristig. Geschlachtet wurde primär für den Frischfleischbedarf.

Die Mastschweine-Notierung bleibt bis zum 10. Jänner unverändert bei EUR 1,37 je kg.

Der Preis für Zuchtsauen sank in der Berichtswoche um 3 Cent auf EUR 1,15 je kg und lag damit genau auf dem Niveau des Vorjahres.

Kurzfristiger Rückgang der Ferkelnachfrage

Auf dem Ferkelmarkt blieb die knappe Versorgungslage in allen Bundesländern aufrecht. Die Nachfrage verringerte sich zwischen Weihnachten und Neujahr. Dies dürfte jedoch nur eine kurzfristige Erscheinung bleiben. In den nächsten Wochen ist wieder von steigenden Bestellmengen der Mäster auszugehen. Die Ferkelnotierung bleibt in der 1. Kalenderwoche 2018 unverändert bei EUR 2,20 je kg.

EU-weit passte die Ferkelnachfrage weitgehend zum geringfügig unterdurchschnittlichen Angebot. Somit war eine zufriedenstellende Absatzsicherheit mit stabilen Preisen gegeben. Diese Situation sollte im Jänner anhalten.

EU-Schweinemarkt: Notierungen zumeist stabil

Der EU-Schweinemarkt war zu Jahresende von einem ruhigen Handel geprägt. Da sich die Marktteilnehmer in den meisten Mitgliedsländern auf stabile Preise über die Feiertage verständigten, gab es kaum Änderungen bei den Notierungen. Trotz zahlreicher Schlachtungen an den wenigen Werktagen übertraf das Angebot die Nachfrage. Dementsprechend wurde über hohe Schlachtgewichte berichtet.

In Deutschland bleibt das Schlachtschweineangebot in der ersten Woche des neuen Jahres umfangreich. Nach dem Ausfall mehrerer Schlachtstage ist der Markt von Überhängen und erhöhten Schlachtgewichten geprägt. Viele Marktteilnehmer erwarten allerdings einen zügigen Abbau der Überhänge. Im Hinblick darauf bleibt der Vereinigungspreis für Schlachtschweine im Zeitraum 4. bis 10. Jänner unverändert bei EUR 1,37 je kg.

II PREISBERICHT ÖSTERREICH

A) Preisbericht für die 52. Woche, 25. Dezember 2017 bis 31. Dezember 2017

1) Frei Rampe Preise (EUR/kg, exkl. USt) und Umsatzmengen (Stück) der meldepflichtigen Schlachthöfe, Herkunft Österreich

| Österreich ¹⁾ | 51. Woche 17 | | 52. Woche 17 | | Vorw. ± | 52. KW 16 |
|------------------------------|--------------|--------|--------------|--------|---------|-----------|
| | EUR/kg | Stück | EUR/kg | Stück | EUR/kg | EUR/kg |
| Jungstiere U3 | 4,22 | 1.227 | 4,24 | 810 | 0,02 | 4,09 |
| Jungstiere R3 | 4,16 | 379 | 4,18 | 251 | 0,02 | 4,01 |
| Jungstiere E-P | 4,18 | 3.795 | 4,20 | 2.374 | 0,02 | 4,04 |
| Ochsen U3 | 4,46 | 54 | 4,48 | 35 | 0,02 | 4,38 |
| Ochsen R3 | 4,22 | 58 | 4,27 | 56 | 0,05 | 4,13 |
| Ochsen E-P ⁴⁾ | 4,25 | 266 | 4,33 | 179 | 0,08 | 4,17 |
| Kühe R3 | 3,00 | 373 | 3,06 | 161 | 0,06 | 2,76 |
| Kühe O3 | 2,77 | 164 | 2,78 | 64 | 0,01 | 2,48 |
| Kühe E-P | 2,81 | 2.669 | 2,85 | 953 | 0,04 | 2,56 |
| Kalbinnen U3 | 3,83 | 324 | 3,92 | 163 | 0,09 | 3,75 |
| Kalbinnen R3 | 3,73 | 314 | 3,66 | 114 | -0,07 | 3,63 |
| Kalbinnen E-P | 3,69 | 1.134 | 3,73 | 535 | 0,04 | 3,56 |
| Schweine S ²⁾ | 1,53 | 47.539 | 1,50 | 31.328 | -0,03 | 1,60 |
| Schweine E ²⁾ | 1,41 | 25.771 | 1,38 | 16.291 | -0,03 | 1,48 |
| Schweine U ²⁾ | 1,20 | 1.334 | 1,18 | 777 | -0,02 | 1,27 |
| Schweine S-P ²⁾ | 1,48 | 74.662 | 1,46 | 48.410 | -0,02 | 1,55 |
| Zuchtsauen | 1,18 | 442 | 1,15 | 490 | -0,03 | 1,15 |
| Kälber E-P ³⁾ | 6,48 | 494 | 6,57 | 146 | 0,09 | 6,23 |
| Jungrinder E-P ³⁾ | 4,76 | 292 | 4,82 | 152 | 0,06 | 4,80 |

Quelle: AMA

| Niederösterreich | 51. Woche 17 | | 52. Woche 17 | | Vorw. ± | 52. KW 16 |
|------------------------------|--------------|--------|--------------|-------|---------|-----------|
| | EUR/kg | Stück | EUR/kg | Stück | EUR/kg | EUR/kg |
| Jungstiere U3 | 4,21 | 273 | 4,26 | 129 | 0,05 | 4,05 |
| Jungstiere R3 | 4,15 | 96 | 4,21 | 61 | 0,06 | 4,00 |
| Jungstiere E-P | 4,17 | 897 | 4,19 | 511 | 0,02 | 4,02 |
| Ochsen U3 | - | - | - | - | - | - |
| Ochsen R3 | - | - | - | - | - | - |
| Ochsen E-P ⁴⁾ | - | - | - | - | - | - |
| Kühe R3 | 2,92 | 71 | 3,02 | 40 | 0,10 | 2,73 |
| Kühe O3 | 2,70 | 33 | 2,88 | 13 | 0,18 | 2,31 |
| Kühe E-P | 2,79 | 472 | 2,86 | 212 | 0,07 | 2,59 |
| Kalbinnen U3 | 3,88 | 89 | 3,97 | 47 | 0,09 | 3,70 |
| Kalbinnen R3 | 3,69 | 63 | 3,81 | 25 | 0,12 | 3,59 |
| Kalbinnen E-P | 3,73 | 262 | 3,84 | 130 | 0,11 | 3,61 |
| Schweine S ²⁾ | 1,54 | 7.815 | 1,51 | 5.222 | -0,03 | 1,60 |
| Schweine E ²⁾ | 1,42 | 3.226 | 1,39 | 1.923 | -0,03 | 1,47 |
| Schweine U ²⁾ | 1,19 | 167 | 1,17 | 70 | -0,02 | 1,26 |
| Schweine S-P ²⁾ | 1,50 | 11.210 | 1,48 | 7.215 | -0,02 | 1,56 |
| Zuchtsauen | 1,16 | 113 | 1,15 | 66 | -0,01 | 1,18 |
| Kälber E-P ³⁾ | - | - | - | - | - | - |
| Jungrinder E-P ³⁾ | - | - | - | - | - | - |

Quelle: AMA

Frei Rampe Preise (EUR/kg, exkl. USt) und Umsatzmengen (Stück) der meldepflichtigen Schlachthöfe, Herkunft Österreich

| | 51. Woche 17 | | 52. Woche 17 | | Vorw. ± | 52. KW 16 |
|------------------------------|--------------|--------|--------------|--------|---------|-----------|
| | EUR/kg | Stück | EUR/kg | Stück | | |
| Oberösterreich | | | | | | |
| Jungstiere U3 | 4,24 | 592 | 4,24 | 396 | 0,00 | 4,11 |
| Jungstiere R3 | 4,18 | 169 | 4,18 | 79 | 0,00 | 4,01 |
| Jungstiere E-P | 4,19 | 1.904 | 4,20 | 1.078 | 0,01 | 4,04 |
| Ochsen U3 | - | - | - | - | - | - |
| Ochsen R3 | - | - | - | - | - | - |
| Ochsen E-P ⁴⁾ | - | - | - | - | - | - |
| Kühe R3 | 3,04 | 145 | 3,06 | 60 | 0,02 | 2,79 |
| Kühe O3 | 2,70 | 45 | 2,73 | 23 | 0,03 | 2,53 |
| Kühe E-P | 2,89 | 935 | 2,88 | 346 | -0,01 | 2,61 |
| Kalbinnen U3 | 3,72 | 120 | 3,89 | 75 | 0,17 | 3,67 |
| Kalbinnen R3 | 3,66 | 121 | 3,60 | 37 | -0,06 | 3,60 |
| Kalbinnen E-P | 3,63 | 412 | 3,74 | 230 | 0,11 | 3,53 |
| Schweine S ²⁾ | 1,53 | 14.698 | 1,50 | 10.891 | -0,03 | 1,59 |
| Schweine E ²⁾ | 1,41 | 8.462 | 1,38 | 6.028 | -0,03 | 1,48 |
| Schweine U ²⁾ | 1,21 | 409 | 1,18 | 303 | -0,03 | 1,28 |
| Schweine S-P ²⁾ | 1,48 | 23.574 | 1,45 | 17.227 | -0,03 | 1,55 |
| Zuchtsauen | 1,19 | 203 | 1,14 | 180 | -0,05 | 1,14 |
| Kälber E-P ³⁾ | - | - | - | - | - | - |
| Jungrinder E-P ³⁾ | - | - | - | - | - | - |

Quelle: AMA

| | 51. Woche 17 | | 52. Woche 17 | | Vorw. ± | 52. KW 16 |
|------------------------------|--------------|--------|--------------|--------|---------|-----------|
| | EUR/kg | Stück | EUR/kg | Stück | | |
| Steiermark | | | | | | |
| Jungstiere U3 | 4,18 | 146 | 4,22 | 119 | 0,04 | 4,06 |
| Jungstiere R3 | 4,12 | 39 | 4,11 | 27 | -0,01 | 4,00 |
| Jungstiere E-P | 4,13 | 371 | 4,18 | 358 | 0,05 | 4,03 |
| Ochsen U3 | - | - | - | - | - | - |
| Ochsen R3 | - | - | - | - | - | - |
| Ochsen E-P ⁴⁾ | - | - | - | - | - | - |
| Kühe R3 | 2,98 | 46 | 3,11 | 25 | 0,13 | 2,81 |
| Kühe O3 | 2,77 | 19 | - | - | - | 2,48 |
| Kühe E-P | 2,78 | 326 | 2,82 | 131 | 0,04 | 2,56 |
| Kalbinnen U3 | 3,81 | 50 | 3,74 | 16 | -0,07 | 3,69 |
| Kalbinnen R3 | 3,68 | 29 | 3,53 | 13 | -0,15 | 3,56 |
| Kalbinnen E-P | 3,64 | 142 | 3,56 | 42 | -0,08 | 3,51 |
| Schweine S ²⁾ | 1,52 | 24.154 | 1,50 | 14.429 | -0,02 | 1,59 |
| Schweine E ²⁾ | 1,40 | 13.482 | 1,38 | 7.931 | -0,02 | 1,48 |
| Schweine U ²⁾ | 1,19 | 707 | 1,18 | 388 | -0,01 | 1,26 |
| Schweine S-P ²⁾ | 1,47 | 38.353 | 1,46 | 22.757 | -0,01 | 1,54 |
| Zuchtsauen | 1,17 | 106 | 1,15 | 238 | -0,02 | 1,15 |
| Kälber E-P ³⁾ | - | - | - | - | - | - |
| Jungrinder E-P ³⁾ | - | - | - | - | - | - |

1) Inkl. Salzburg und Kärnten, aus Datenschutzgründen können diese Preise und Umsatzmengen nicht veröffentlicht werden.

2) Abrechnung erfolgt nach Warmgewicht.

3) Inkl. Tirol und Vorarlberg, aus Datenschutzgründen können Bundesländerpreise und Umsatzmengen nicht veröffentlicht werden.

4) Aus Datenschutzgründen können Bundesländerpreise der einzelnen Qualitätsklassen nicht veröffentlicht werden.

Quelle: AMA

2) Notierungspreise in EUR/kg (exkl. USt.):

| Schweinebörse Österreich | 21.12.17-27.12.17 | 28.12.17-03.01.18 | 04.01.18-10.01.18 |
|--|-------------------|-------------------|-------------------|
| Mastschw. 56% MFA (notiert frei Rampe) | 1,37 | 1,37 | 1,37 |
| Zuchten (notiert frei Rampe) | 1,23 | 1,23 | 1,23 |

| EZG Gut Streitdorf | 50. Woche 17 | 51. Woche 17 | 52. Woche 17 | 01. Woche 18 |
|-----------------------|--------------|--------------|--------------|--------------|
| ÖHYB-Ferkel bis 25 kg | 2,20 | 2,20 | 2,20 | 2,20 |

Quelle: Erzeugergemeinschaften

3) Schafpreise in EUR/kg (exkl. USt.) für Frischware:

| | 49. Woche 17 | 50. Woche 17 | 51. Woche 17 | 52. Woche 17 |
|--------------------------------|--------------|--------------|--------------|--------------|
| Schlachtlämmer (17 - 22 kg SG) | 5,75 | 5,76 | 5,78 | 5,80 |

Quelle: AMA

4) Verkaufspreise der Österr. Schaf- und Ziegenbörse in EUR/kg (exkl. USt.) für die 50. Woche 2017:

| Lebendpreis | Stück | Gesamtgewicht | Durchschnittspreis |
|---------------------------------|-------|---------------|--------------------|
| Lämmer Kategorie I | 657 | 26186,00 | 2,30 |
| Lämmer Kategorie I (Bio) | 2 | 76,00 | 2,03 |
| Lämmer Kategorie II / III | 423 | 14.049,00 | 2,11 |
| Lämmer Kategorie II / III (Bio) | 9 | 322,00 | 1,29 |
| Altschafe / Altwidder | 90 | 7.120,25 | 0,57 |
| Altziegen / Altböcke | 2 | 75,05 | 0,30 |
| Kitze | 9 | 93,00 | 2,70 |
| Kitze (Bio) | - | - | - |
| Fleischpreise | Stück | Gesamtgewicht | Durchschnittspreis |
| Lämmer Kategorie I | 296 | 6.188,85 | 5,65 |
| Lämmer Kategorie I (Bio) | 331 | 6.720,68 | 6,02 |
| Lämmer Kategorie II / III | 12 | 264,00 | 5,20 |
| Altschafe / Altwidder | - | - | - |
| Kitze | - | - | - |
| Kitze (Bio) | - | - | - |

Quelle: Österreichische Schaf- und Ziegenbörse reg. Gen. m. b. H.

5) Preis- bzw. Markterwartungen für Schlachtrinder in EUR/kg, exkl. USt.:

| Rinderbörse Österreich | 51. Woche 2017 | 52. Woche 2017 | 01. Woche 2018 |
|------------------------|----------------|----------------|----------------|
| Jungstier HK R2/3 | 3,81 | 3,81 | 3,81 |
| Kalbin HK R2/3 | 3,27 | 3,27 | 3,27 |
| Kuh HK R2/3 | 2,48 | 2,48 | 2,48 |
| Schlachtkälber HK R2/3 | 6,35 | 6,35 | 6,25 |

Quelle: www.rinderboerse.at

B) Preisbericht – Zukauf EU* für 02. Oktober 2017 bis 29. Oktober 2017
1) Preise (EUR/kg, exkl. USt.) und Umsatzmengen (Stück) der meldepflichtigen Schlachthöfe

| | September 2017 | | Oktober 2017 | | ± Vormonat | Okt. 2016 |
|--------------------|----------------|--------|--------------|--------|------------|-----------|
| | EUR/kg | Stück | EUR/kg | Stück | EUR/kg | EUR/kg |
| Deutschland | | | | | | |
| Stierfleisch E-P | 3,11 | 4 | 3,00 | 1 | -0,11 | 3,21 |
| Kühe E-P | 2,30 | 8 | 2,24 | 11 | -0,06 | 1,86 |
| Kalbinnen E-P | 3,03 | 2 | - | - | - | - |
| Schweine S-P ** | 1,69 | 26.123 | 1,56 | 22.657 | -0,13 | 1,61 |
| Slowenien | | | | | | |
| Jungstiere E-P | 3,58 | 475 | 3,58 | 506 | 0,00 | 3,48 |
| Stierfleisch E-P | 3,23 | 50 | 3,34 | 39 | 0,11 | 3,22 |
| Kühe E-P | 2,79 | 1.400 | 2,71 | 1.207 | -0,08 | 2,35 |
| Kalbinnen E-P | 3,39 | 274 | 3,45 | 230 | 0,06 | 3,31 |
| Tschechien | | | | | | |
| Jungstiere E-P | 3,65 | 1.578 | 3,64 | 1.818 | -0,01 | 3,48 |
| Stierfleisch E-P | 3,37 | 102 | 3,39 | 122 | 0,02 | 3,23 |
| Kühe E-P | 2,92 | 1.160 | 2,89 | 1.487 | -0,03 | 2,46 |
| Kalbinnen E-P | 3,41 | 689 | 3,44 | 767 | 0,03 | 3,20 |
| Schweine S-P ** | 1,63 | 107 | 1,51 | 307 | -0,12 | 1,58 |
| Slowakei | | | | | | |
| Jungstiere E-P | 3,35 | 151 | 3,42 | 292 | 0,07 | 3,29 |
| Stierfleisch E-P | 3,36 | 37 | 3,41 | 52 | 0,05 | 3,22 |
| Kühe E-P | 2,68 | 800 | 2,59 | 729 | -0,09 | 2,26 |
| Kalbinnen E-P | 2,99 | 118 | 2,83 | 96 | -0,16 | 2,39 |
| Schweine S-P ** | 1,65 | 823 | 1,54 | 553 | -0,11 | 1,58 |
| Ungarn | | | | | | |
| Jungstiere E-P | 3,40 | 269 | 3,55 | 260 | 0,15 | 3,36 |
| Stierfleisch E-P | 3,31 | 21 | 3,19 | 19 | -0,12 | 3,15 |
| Kühe E-P | 2,75 | 143 | 2,54 | 207 | -0,21 | 2,29 |
| Kalbinnen E-P | 3,36 | 91 | 3,24 | 121 | -0,12 | 3,19 |
| Schweine S-P ** | 1,71 | 2.997 | 1,57 | 2.392 | -0,14 | 1,60 |
| Dänemark | | | | | | |
| Stierfleisch E-P | 3,30 | 1 | - | - | - | - |
| Kühe E-P | 2,93 | 2 | 2,27 | 2 | -0,66 | 2,17 |
| Kroatien | | | | | | |
| Kühe E-P | 2,77 | 305 | 2,70 | 439 | -0,07 | 2,46 |
| Kalbinnen E-P | 3,17 | 50 | 3,18 | 82 | 0,01 | 3,05 |
| Niederlande | | | | | | |
| Schweine S-P ** | 1,69 | 739 | 1,61 | 1.052 | -0,08 | 1,63 |
| Frankreich | | | | | | |
| Stierfleisch E-P | - | - | 3,00 | 2 | - | 3,14 |
| Kühe E-P | - | - | 3,51 | 5 | - | 2,59 |
| Italien | | | | | | |
| Kühe E-P | 2,34 | 3 | - | - | - | 1,64 |
| Luxemburg | | | | | | |
| Kühe E-P | 3,25 | 1 | - | - | - | 2,25 |
| Rumänien | | | | | | |
| Kühe E-P | - | - | 3,05 | 11 | - | - |
| Kalbinnen E-P | - | - | 3,17 | 10 | - | - |

* Schlachttiere wurden aus EU-Staaten lebend zugekauft und in Österreich geschlachtet. ** Abrechnung erfolgt nach Warmgewicht.

Quelle: AMA

III MARKT ÖSTERREICH

C) Daten aus der Rinderdatenbank

| 2017 | | Jän. | Feb. | März | April | Mai | Juni | Juli | Aug. | Sept. | Okt. | Nov. | Dez. | Jahr | | | | | | | | | |
|--|--------|--------|--------|--------|--------|--------|--------|--------|--------|--------|--------|--------|------|---------|------|------|------|------|------|--------|--------|------|---------|
| Schlachtungen bis 8 Monate | | | | | | | | | | | | | | | | | | | | | | | |
| AT ¹⁾ | ♂ | 3.208 | 2.922 | 3.325 | 3.018 | 3.242 | 2.800 | 1.994 | 2.085 | 2.054 | 2.535 | 2.842 | | 30.025 | | | | | | | | | |
| | ♀ | 1.943 | 1.933 | 2.357 | 2.309 | 2.146 | 1.830 | 1.561 | 1.680 | 1.863 | 2.273 | 2.511 | | 22.406 | | | | | | | | | |
| andere Länder ²⁾ | ♂ | 1 | 0 | 1 | 1 | 2 | 3 | 0 | 5 | 1 | 1 | 1 | | 16 | | | | | | | | | |
| | ♀ | 0 | 0 | 0 | 8 | 0 | 1 | 2 | 0 | 0 | 1 | 1 | | 13 | | | | | | | | | |
| Schlachtungen über 8 Monate | | | | | | | | | | | | | | | | | | | | | | | |
| AT ¹⁾ | ♂ | 21.027 | 19.402 | 22.979 | 20.337 | 22.612 | 20.837 | 19.835 | 20.853 | 22.234 | 24.141 | 24.534 | | 238.791 | | | | | | | | | |
| | ♀ | 19.830 | 19.980 | 22.228 | 18.703 | 21.067 | 18.941 | 19.547 | 19.777 | 22.175 | 25.153 | 27.474 | | 234.875 | | | | | | | | | |
| andere Länder ²⁾ | ♂ | 3.163 | 2.783 | 3.741 | 2.898 | 3.238 | 2.635 | 2.850 | 3.688 | 3.259 | 4.019 | 3.644 | | 35.918 | | | | | | | | | |
| | ♀ | 6.282 | 5.646 | 6.590 | 5.748 | 5.660 | 5.559 | 4.928 | 6.118 | 5.929 | 6.803 | 7.058 | | 66.321 | | | | | | | | | |
| Schlachtungen gesamt | | | | | | | | | | | | | | | | | | | | | | | |
| AT ¹⁾ | ♂ | 24.235 | 22.324 | 26.304 | 23.355 | 25.854 | 23.637 | 21.829 | 22.938 | 24.288 | 26.676 | 27.376 | | 268.816 | | | | | | | | | |
| | ♀ | 21.773 | 21.913 | 24.585 | 21.012 | 23.213 | 20.771 | 21.108 | 21.457 | 24.038 | 27.426 | 29.985 | | 257.281 | | | | | | | | | |
| | gesamt | 46.008 | 44.237 | 50.889 | 44.367 | 49.067 | 44.408 | 42.937 | 44.395 | 48.326 | 54.102 | 57.361 | | 526.097 | | | | | | | | | |
| andere Länder ²⁾ | ♂ | 3.164 | 2.783 | 3.742 | 2.899 | 3.240 | 2.638 | 2.850 | 3.693 | 3.260 | 4.020 | 3.645 | | 35.934 | | | | | | | | | |
| | ♀ | 6.282 | 5.646 | 6.590 | 5.756 | 5.660 | 5.560 | 4.930 | 6.118 | 5.929 | 6.804 | 7.059 | | 66.334 | | | | | | | | | |
| | gesamt | 9.446 | 8.429 | 10.332 | 8.655 | 8.900 | 8.198 | 7.780 | 9.811 | 9.189 | 10.824 | 10.704 | | 102.268 | | | | | | | | | |
| Versendungen und Exporte von Lebendrindern in Stück | | | | | | | | | | | | | | | | | | | | | | | |
| in andere Länder | ♂ | 6.838 | 4.438 | 3.987 | 3.530 | 3.975 | 2.300 | 2.600 | 2.914 | 4.034 | 7.697 | 7.396 | | 49.709 | | | | | | | | | |
| | ♀ | 2.988 | 3.042 | 2.867 | 2.888 | 3.399 | 1.690 | 1.396 | 2.409 | 4.102 | 5.430 | 5.049 | | 35.260 | | | | | | | | | |
| Zugänge und Importe von Lebendrindern in Stück | | | | | | | | | | | | | | | | | | | | | | | |
| andere Länder | ♂ | 12 | 7 | 31 | 22 | 42 | 44 | 29 | 17 | 48 | 77 | 124 | | 453 | | | | | | | | | |
| | ♀ | 53 | 71 | 152 | 75 | 128 | 244 | 78 | 82 | 169 | 64 | 118 | | 1.234 | | | | | | | | | |
| Schlachtungen gesamt, getrennt nach Herkunftsländern für Jänner bis November 2017 | | | | | | | | | | | | | | | | | | | | | | | |
| | BE | CH | CZ | DE | DK | EE | EL | FR | HR | HU | IE | IT | LT | LU | LV | NL | PL | PT | RO | SI | SK | UK | ges. |
| ♂ | 3 | 13 | 21.093 | 225 | 3 | 0 | 0 | 197 | 11 | 4.640 | 1 | 39 | 32 | 2 | 257 | 8 | 33 | 28 | 137 | 6.225 | 2.986 | 1 | 35.934 |
| ♀ | 1 | 8 | 24.802 | 654 | 52 | 1 | 5 | 98 | 4.605 | 8.599 | 0 | 55 | 0 | 8 | 182 | 29 | 15 | 0 | 132 | 16.440 | 10.645 | 3 | 66.334 |
| gesamt | 4 | 21 | 45.895 | 879 | 55 | 1 | 5 | 295 | 4.616 | 13.239 | 1 | 94 | 32 | 10 | 439 | 37 | 48 | 28 | 269 | 22.665 | 13.631 | 4 | 102.268 |
| in % | 0,00 | 0,02 | 44,88 | 0,86 | 0,05 | 0,00 | 0,00 | 0,29 | 4,51 | 12,95 | 0,00 | 0,09 | 0,03 | 0,01 | 0,43 | 0,04 | 0,05 | 0,03 | 0,26 | 22,16 | 13,33 | 0,00 | 100,00 |

1) Geburt und Schlachtung der Rinder in Österreich

2) Geburt der Rinder nicht in Österreich, geschlachtet in Österreich; 2016 wurden 99,12% der Rinder direkt zur Schlachtung nach Österreich verbracht; 0,88% der Rinder wurden bereits vor der Schlachtung in Österreich gehalten.

AT= Österreich, ♂= männlich, ♀=weiblich, BE= Belgien, BG= Bulgarien, CH= Schweiz, CZ= Tschechien, DE= Deutschland, DK= Dänemark, EE= Estland, EL= Griechenland, ES= Spanien, FR= Frankreich, HR= Kroatien, HU= Ungarn, IE= Irland, IT= Italien, LT= Litauen, LU= Luxemburg, LV= Lettland, NL= Niederlande, PL= Polen, PT= Portugal, RO= Rumänien, SE= Schweden, SI= Slowenien, SK= Slowakei, UK= Vereinigtes Königreich

Quelle: AMA

D) Lebendvermarktung von Nutzkälbern, Jung- und Jährlingsrindern in Österreich

1) Männliche Nutzkälber zwischen 8 Tagen und vier Wochen in EUR/Stück (exkl. USt.)

| | 51. Woche 17 | | | Vorwoche ± | 51. KW 16 |
|-------------------------------|--------------|-----------|-----------|------------|-----------|
| | Stück | Ø Gewicht | EUR/Stück | EUR/Stück | EUR/Stück |
| Stierkälber - Milchrasen | 58 | 64,83 | 106,66 | -4,65 | 84,05 |
| Stierkälber - Fleischrasen *) | 260 | 74,88 | 287,08 | 5,02 | 300,07 |

*) Fleischrasen, Zweinutzungsrasen oder aus einer Kreuzung mit einer Fleischrasse

Quelle: AMA

2) Jungrinder und Jährlingsrinder in EUR/kg (exkl. USt.)

| | 51. Woche 17 | | | Vorwoche ± | 51. KW 16 |
|----------------------------|--------------|-----------|--------|------------|-----------|
| | Stück | Ø Gewicht | EUR/kg | EUR/kg | EUR/kg |
| Jungrinder | 216 | 328,48 | 2,01 | -0,02 | 2,34 |
| Jährlingsrinder - männlich | 10 | 407,90 | 1,84 | 0,00 | 2,12 |
| Jährlingsrinder - weiblich | 39 | 435,59 | 1,77 | 0,05 | 1,77 |

Jungrinder: männlich und weiblich, 6 bis 11 Monate, zur Mastung; Jährlingsrinder: 12 bis 23 Monate, zur Mastung

Quelle: AMA

E) Zuchtrinderverkäufe

1) Versteigerungen, Nettopreise in EUR

Ried, am 12. Dezember 2017

| | Rasse | aufgetrieben | verkauft | Gesamterlös |
|----------------------|-----------|--------------|----------|-------------|
| Stiere | Fleckvieh | 9 | 9 | 20.550,00 |
| Kühe | Fleckvieh | 21 | 21 | 41.300,00 |
| Kalbinnen | Fleckvieh | 214 | 212 | 455.320,00 |
| Zuchtkälber weiblich | Fleckvieh | 173 | 173 | 105.400,00 |
| Zuchtkälber weiblich | Holstein | 1 | 1 | 440,00 |

Quelle: EZG Fleckviehzuchtverband Inn- und Hausruckviertel

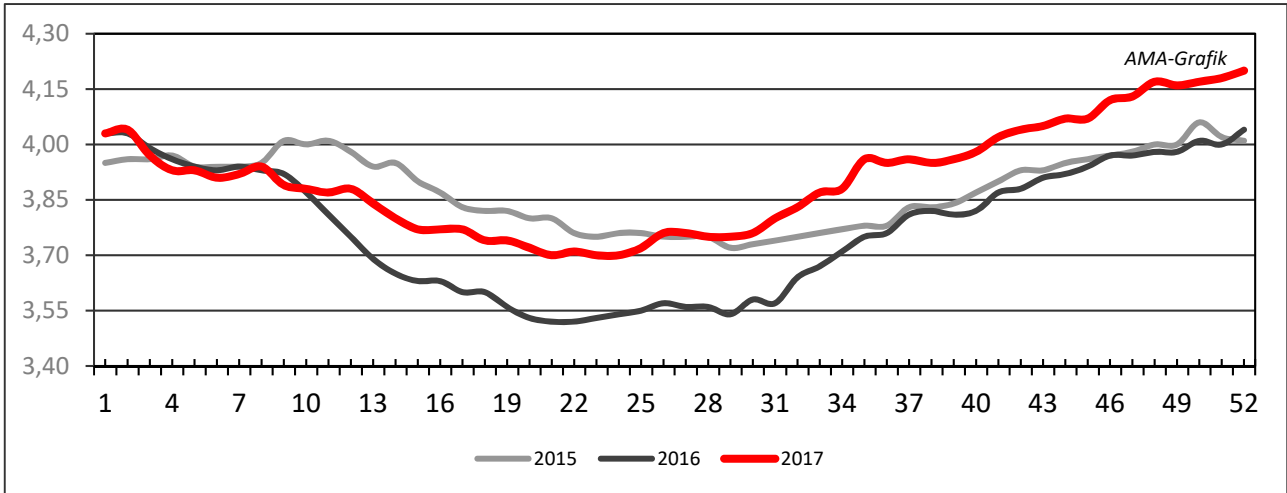
Bergland, am 13. Dezember 2017

| | Rasse | aufgetrieben | verkauft | Gesamterlös |
|----------------------|-----------|--------------|----------|-------------|
| Stiere | Fleckvieh | 4 | 4 | 7.360,00 |
| Kühe | Fleckvieh | 68 | 68 | 131.080,00 |
| Kalbinnen | Fleckvieh | 294 | 287 | 560.280,00 |
| Zuchtkälber weiblich | Fleckvieh | 118 | 111 | 63.080,00 |
| Kalbinnen | Braunvieh | 3 | 2 | 3.700,00 |
| Zuchtkälber weiblich | Braunvieh | 3 | 3 | 1.630,00 |
| Kühe | Holstein | 6 | 6 | 9.600,00 |
| Kalbinnen | Holstein | 2 | 2 | 2.840,00 |
| Zuchtkälber weiblich | Holstein | 6 | 1 | 340,00 |

Quelle: Nö. Genetik Rinderzuchtverband

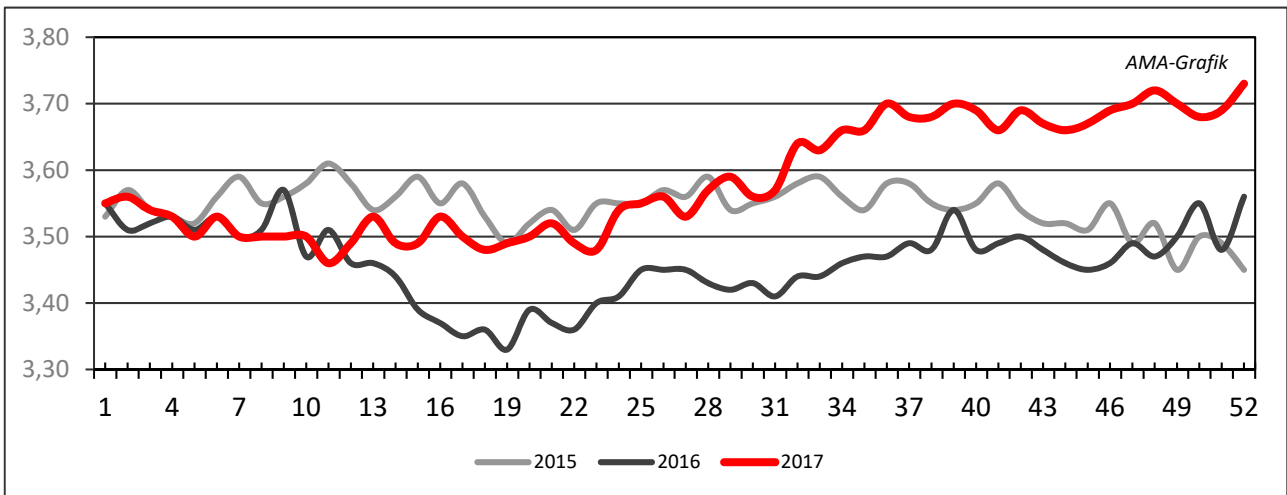
IV GRAFIK ÖSTERREICH

F) Schlachtstierpreise (E-P) in EUR/kg, exkl. USt.



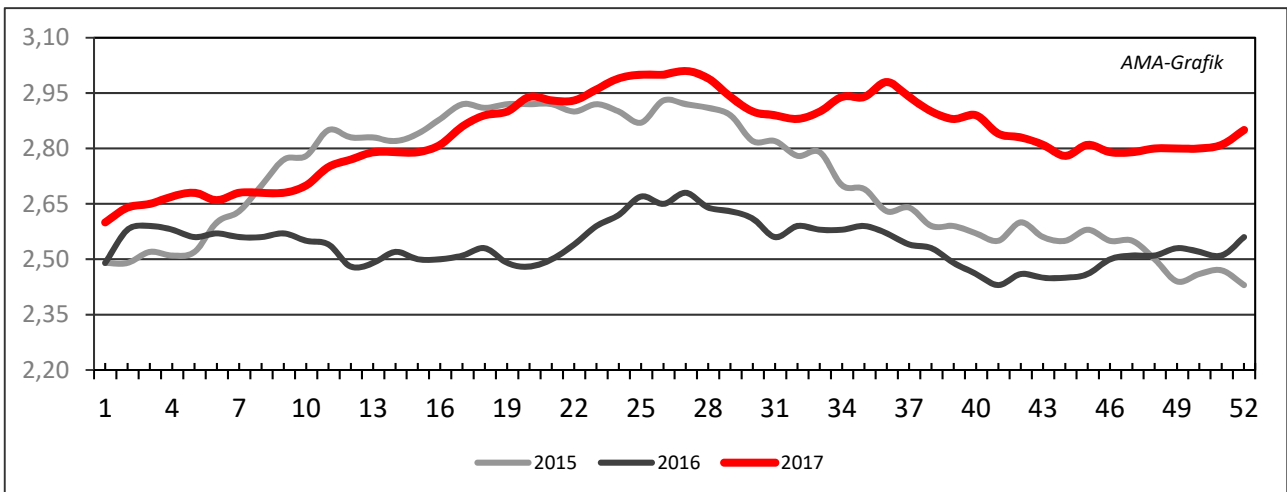
Quelle: AMA

G) Schlachtkalbinnenpreise (E-P) in EUR/kg, exkl. USt.



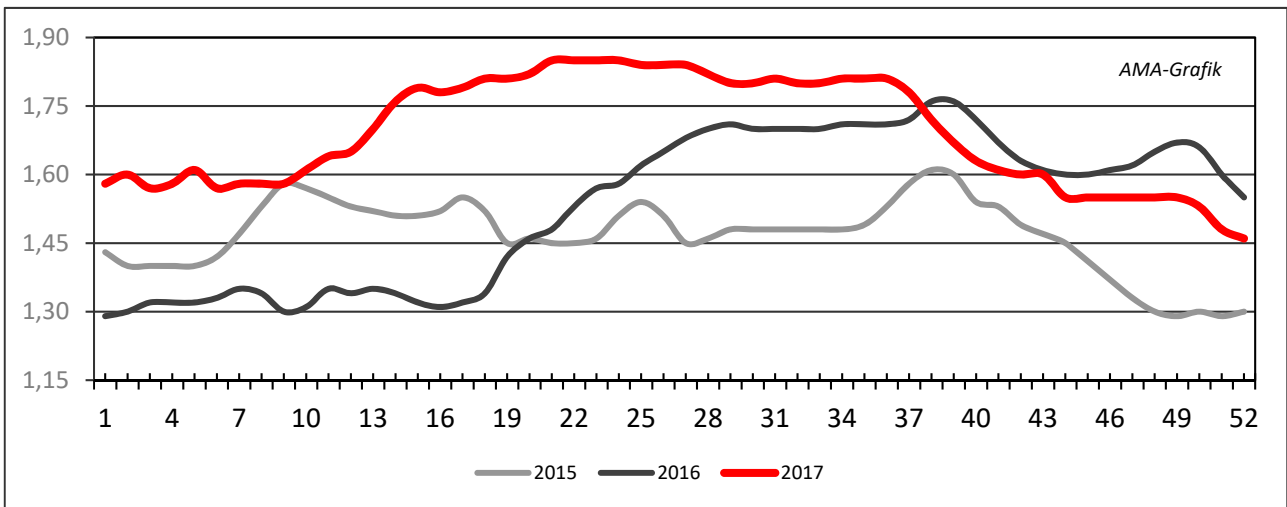
Quelle: AMA

H) Schlachtkuhpreise (E-P) in EUR/kg, exkl. USt.



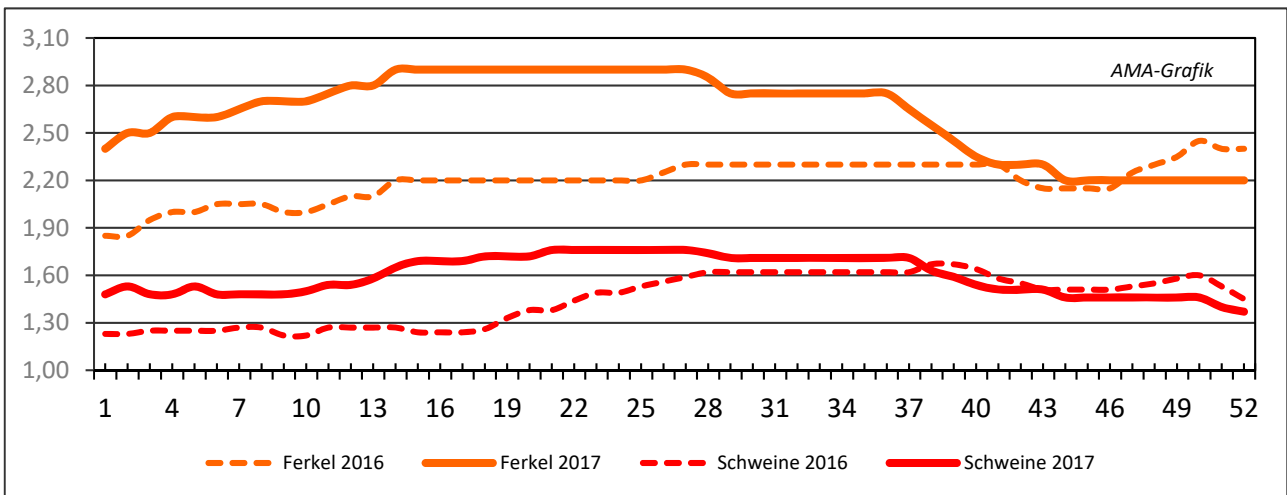
Quelle: AMA

I) Schweinehälftenpreise (S-P) in EUR/kg, exkl. USt.



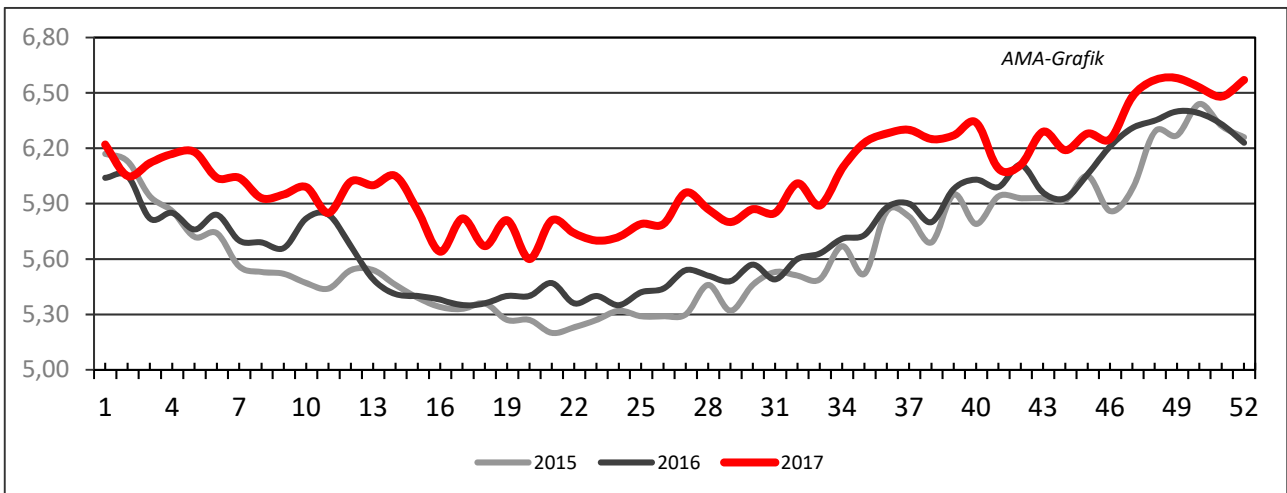
Quelle: AMA

J) Vergleich der Notierungspreise für Ferkel bzw. Schweine in EUR/kg, exkl. USt.



Quelle: Erzeugergemeinschaften

K) Schlachtkälberpreise in EUR/kg, exkl. USt.



Quelle: AMA

V MARKT UND PREISE INTERNATIONAL

L) EU-Preisspiegel für Schlachtvieh

1) Marktpreise für die Qualitätsklassen URO (EUR/100 kg Schlachtgewicht, kalt) der Mitgliedsländer

| Woche bis: | Jungstierfleisch A UR(O) | | | Ochsenfleisch C UR(O) | | | Jungrinder Z UR(O) | | |
|----------------|--------------------------|------------|------------|-----------------------|------------|------------|--------------------|------------|------------|
| | 03.12.2017 | 10.12.2017 | 17.12.2017 | 03.12.2017 | 10.12.2017 | 17.12.2017 | 03.12.2017 | 10.12.2017 | 17.12.2017 |
| Belgien | 338,60 | 337,67 | 336,91 | - | - | - | - | - | - |
| Bulgarien | - | - | - | - | - | - | - | - | - |
| Tschechien | 347,51 | 339,32 | 340,81 | - | - | - | - | - | - |
| Dänemark | 376,67 | 377,79 | 378,38 | - | - | - | 370,56 | 372,77 | 374,68 |
| Deutschland | 407,39 | 409,07 | 413,63 | - | - | - | - | - | - |
| Estland | - | - | - | - | - | - | - | - | - |
| Irland | - | - | - | 381,22 | 385,93 | 390,29 | - | - | - |
| Griechenland | 428,75 | 426,84 | 429,80 | - | - | - | - | - | - |
| Spanien | 392,61 | 393,97 | 397,21 | - | - | - | 399,49 | 397,25 | 401,70 |
| Frankreich | 400,49 | 401,39 | 401,92 | 351,39 | 351,82 | 352,41 | - | - | - |
| Kroatien | 334,42 | 336,68 | 338,46 | - | - | - | - | - | - |
| Italien | 422,06 | 423,73 | 425,39 | - | - | - | 443,36 | 623,06 | 431,58 |
| Zypern | - | - | - | - | - | - | - | - | - |
| Lettland | 242,16 | 243,20 | 258,22 | - | - | - | 194,92 | 200,83 | 204,64 |
| Litauen | 307,70 | 310,87 | 309,84 | - | - | - | - | - | - |
| Luxemburg | 381,46 | 382,43 | 373,03 | - | - | - | - | - | - |
| Ungarn | 253,52 | 255,82 | - | - | - | - | - | - | - |
| Malta | - | - | - | - | - | - | - | - | - |
| Niederlande | 328,34 | 321,97 | 329,24 | - | - | - | - | - | - |
| ÖSTERREICH | 395,95 | 398,16 | 398,09 | - | - | - | 461,44 | 466,44 | 459,92 |
| Polen | 350,36 | 350,36 | 344,49 | - | - | - | 364,52 | 364,52 | 343,64 |
| Portugal | 374,07 | 373,88 | 373,75 | - | - | - | 370,88 | 370,05 | 367,79 |
| Rumänien | 282,34 | 271,26 | 257,04 | - | - | - | 263,94 | 281,57 | 253,42 |
| Slowenien | 342,19 | 341,77 | 343,68 | - | - | - | 262,09 | 313,03 | 473,35 |
| Slowakei | 328,77 | 327,26 | 329,73 | - | - | - | - | - | - |
| Finnland | 393,61 | 394,99 | 392,41 | - | - | - | - | - | - |
| Schweden | 428,77 | 436,83 | 436,95 | - | - | - | 451,89 | 434,46 | 434,58 |
| Großbritannien | - | - | - | 427,26 | 427,23 | 425,57 | - | - | - |
| Nordirland | - | - | - | 406,31 | 410,01 | 408,37 | - | - | - |
| EU | 393,46 | 394,64 | 396,39 | 401,88 | 403,87 | 404,51 | 392,06 | 403,99 | 392,67 |

Quelle: http://ec.europa.eu/agriculture/market-observatory/meat/beef/statistics_en.htm, Europäische Kommission

2) Rinder (EUR/100 kg Schlachtgewicht, kalt)

| Woche bis: | Jungrinder R3 | | | Jungstiere R3 | | | Ochsen R3 | | | Kühe O3 | | | Kalbinnen R3 | | |
|-----------------|---------------|---------------|---------------|---------------|---------------|---------------|---------------|---------------|---------------|---------------|---------------|---------------|---------------|---------------|---------------|
| | 03.12.17 | 10.12.17 | 17.12.17 | 03.12.17 | 10.12.17 | 17.12.17 | 03.12.17 | 10.12.17 | 17.12.17 | 03.12.17 | 10.12.17 | 17.12.17 | 03.12.17 | 10.12.17 | 17.12.17 |
| Belgien | - | - | - | 299,72 | 299,99 | 300,08 | - | - | - | 277,70 | 277,39 | 276,00 | 321,50 | 321,50 | 321,50 |
| Bulgarien | - | - | - | - | - | - | - | - | - | 212,07 | 219,96 | 206,49 | - | - | - |
| Tschechien | - | - | - | 350,63 | 343,37 | 342,17 | - | - | - | 257,71 | 251,52 | 253,04 | 294,73 | 287,17 | 289,20 |
| Dänemark | 373,95 | 376,93 | 376,85 | 380,27 | 383,11 | 382,23 | 355,81 | 435,92 | - | 320,88 | 323,31 | 318,95 | 379,60 | 379,75 | 385,32 |
| Deutschland | - | - | - | 413,13 | 415,69 | 420,67 | 435,81 | 414,28 | - | 298,77 | 298,85 | 300,02 | 382,11 | 381,59 | 383,92 |
| Estland | - | - | - | - | - | - | - | - | - | 253,40 | 252,61 | 249,27 | 322,07 | - | 277,88 |
| Irland | - | - | - | 374,92 | 378,80 | 383,43 | 377,46 | 381,82 | 386,42 | 316,26 | 319,42 | 321,52 | 389,95 | 394,35 | 398,31 |
| Griechenland | - | - | - | 430,03 | 429,67 | 432,30 | - | - | - | 194,22 | 178,18 | 175,35 | - | - | - |
| Spanien | 397,65 | 399,97 | 406,01 | 393,99 | 399,04 | 400,63 | - | - | - | 213,18 | 240,56 | 228,58 | 403,18 | 409,06 | 393,71 |
| Frankreich | - | - | - | 399,00 | 401,00 | 401,00 | 362,00 | 358,00 | 361,00 | 309,00 | 307,00 | 305,00 | 387,00 | 387,00 | 387,00 |
| Kroatien | - | - | - | 343,92 | 341,56 | 344,69 | - | - | - | 208,23 | 194,82 | 206,47 | 368,28 | 367,65 | 370,26 |
| Italien | - | - | 200,00 | 423,60 | 414,02 | 421,84 | 380,00 | - | - | 299,56 | 301,21 | 300,37 | 425,49 | 437,71 | 436,89 |
| Zypern | - | - | - | - | - | - | - | - | - | - | - | - | - | - | - |
| Lettland | 218,71 | - | - | - | 247,20 | 277,71 | - | - | - | 219,59 | 230,84 | 223,89 | 228,11 | 235,67 | 225,04 |
| Litauen | - | - | - | 314,76 | 314,42 | 312,66 | - | - | - | 261,11 | 259,44 | 262,33 | 316,45 | 267,94 | 338,14 |
| Luxemburg | - | - | - | - | 368,19 | 359,27 | - | 294,00 | - | 302,13 | 305,86 | 300,27 | 409,93 | 410,72 | 401,51 |
| Ungarn | - | - | - | - | - | - | - | - | - | 217,65 | 211,15 | 206,89 | - | - | - |
| Malta | - | - | - | - | - | - | - | - | - | 222,84 | 222,84 | 222,84 | 207,98 | 207,98 | 207,98 |
| Niederlande | - | - | - | 350,00 | 320,00 | 341,00 | - | - | - | 289,00 | 283,00 | 281,00 | 285,00 | 295,00 | 276,00 |
| ÖSTERREICH | 461,08 | 463,70 | 466,15 | 405,99 | 412,09 | 411,74 | 432,97 | 441,61 | 430,78 | 272,76 | 274,91 | 277,08 | 375,19 | 369,62 | 369,23 |
| Polen | 359,17 | 359,17 | 348,82 | 356,08 | 356,08 | 347,63 | - | - | - | 293,33 | 293,32 | 293,49 | 331,36 | 331,36 | 331,48 |
| Portugal | 381,00 | 380,00 | 379,70 | 379,50 | 379,80 | 379,70 | 350,00 | - | - | 215,00 | 214,30 | 212,80 | 379,10 | 379,70 | 379,80 |
| Rumänien | 303,67 | 285,22 | - | 309,41 | 266,37 | 240,52 | 346,78 | 347,41 | 304,12 | 217,89 | 228,98 | 226,78 | 284,49 | 292,08 | 251,80 |
| Slowenien | - | - | 426,02 | 350,24 | 348,29 | 351,38 | 336,02 | - | - | 240,46 | 240,78 | 241,21 | 334,26 | 330,94 | 336,80 |
| Slowakei | - | - | - | 338,61 | 341,82 | 338,65 | - | - | - | 186,06 | 186,72 | 185,73 | - | - | - |
| Finnland | - | - | - | 395,93 | 398,80 | 394,43 | - | - | - | 258,68 | 258,85 | 262,90 | 396,36 | 394,86 | 394,64 |
| Schweden | 464,59 | 463,08 | 463,20 | 434,95 | 436,47 | 436,59 | 462,77 | 460,36 | 460,49 | 402,38 | 402,73 | 402,84 | 451,18 | 444,10 | 444,22 |
| Ver. Königreich | 403,66 | - | - | 403,02 | 403,99 | 399,85 | 421,11 | 421,18 | 418,90 | 297,78 | 299,95 | 299,14 | 420,72 | 422,01 | 419,00 |
| EU | 396,98 | 399,16 | 404,06 | 395,81 | 397,61 | 398,60 | 398,80 | 400,10 | 400,54 | 290,22 | 292,13 | 290,56 | 390,19 | 391,57 | 390,15 |

 Quelle: http://ec.europa.eu/agriculture/market-observatory/meat/beef/statistics_en.htm, Europäische Kommission

3) Marktpreis für geschlachtete Schafe (EUR/100 kg)

| | Woche bis: | 26.11.2017 | 03.12.2017 | 10.12.2017 | 17.12.2017 | Vorwoche ± | |
|-----------------------|------------------------|--------------|------------|------------|------------|------------|------|
| SCHWERE LÄMMER | Belgien | 492,50 | 501,00 | 483,10 | 485,00 | 1,90 | |
| | Dänemark | 471,17 | 488,85 | 481,48 | 481,48 | 0,00 | |
| | Deutschland | 546,96 | 549,24 | 542,51 | 541,40 | -1,11 | |
| | Estland | - | - | - | - | - | |
| | Spanien | 616,65 | 616,38 | 615,52 | 614,08 | -1,44 | |
| | Frankreich | 661,00 | 659,00 | 662,00 | 664,00 | 2,00 | |
| | Irland | 449,90 | 442,27 | 440,44 | 439,63 | -0,81 | |
| | Zypern | 571,00 | 592,00 | 598,00 | 605,00 | 7,00 | |
| | Lettland | 347,97 | 322,25 | 308,46 | 311,44 | 2,98 | |
| | Litauen | 351,96 | 410,35 | 454,07 | 321,25 | -132,82 | |
| | Niederlande | 515,87 | 500,41 | 502,57 | 486,25 | -16,32 | |
| | ÖSTERREICH | 575,00 | 585,00 | 575,00 | 576,00 | 1,00 | |
| | Polen | 359,34 | 336,40 | 361,15 | 361,15 | 0,00 | |
| | Rumänien | 206,47 | 185,35 | 180,07 | 194,26 | 14,19 | |
| | Finnland | 387,81 | 387,81 | 387,81 | 387,81 | 0,00 | |
| | Schweden | 360,59 | 358,73 | 359,96 | 359,96 | 0,00 | |
| | Vereinigtes Königreich | 444,06 | 445,91 | 450,56 | 450,12 | -0,44 | |
| | EU | 493,20 | 492,77 | 495,07 | 494,74 | -0,33 | |
| | LEICHTE LÄMMER | Bulgarien | 563,47 | 562,24 | 562,93 | 563,47 | 0,54 |
| | | Griechenland | 471,11 | 466,17 | 464,07 | 466,44 | 2,37 |
| Spanien | | 672,81 | 672,54 | 671,68 | 669,97 | -1,71 | |
| Kroatien | | 603,34 | 595,96 | 587,44 | 636,63 | 49,19 | |
| Italien | | 682,00 | 672,00 | 669,00 | 687,00 | 18,00 | |
| Ungarn | | 625,69 | 609,73 | 601,72 | 616,56 | 14,84 | |
| Portugal | | 518,00 | 518,00 | 518,00 | 518,00 | 0,00 | |
| Slowenien | | 550,58 | 529,77 | 560,92 | 550,61 | -10,31 | |
| Slowakei | | - | - | - | - | - | |
| EU | | 600,49 | 597,05 | 594,82 | 598,10 | 3,28 | |

 Quelle: http://ec.europa.eu/agriculture/sheep-goats/presentations/index_en.htm, Europäische Kommission

4) Schweine, Klasse S (EUR/100 kg Schlachtgewicht, kalt)

| Woche bis: | 26.11.2017 | 03.12.2017 | 10.12.2017 | 17.12.2017 | Vorwoche ± |
|------------------------|---------------|---------------|---------------|---------------|--------------|
| Belgien | 133,20 | 132,90 | 132,80 | 132,70 | -0,10 |
| Tschechien | 154,01 | 154,23 | 153,10 | 151,04 | -2,06 |
| Dänemark | 143,11 | 143,10 | 143,11 | 143,08 | -0,03 |
| Deutschland | 153,43 | 153,56 | 153,53 | 150,70 | -2,83 |
| Estland | 153,48 | 154,11 | 151,44 | 150,73 | -0,71 |
| Griechenland | 192,77 | 193,70 | 193,70 | 193,70 | 0,00 |
| Spanien | 130,01 | 132,31 | 130,15 | 130,34 | 0,19 |
| Frankreich | 138,00 | 138,00 | 138,00 | 137,00 | -1,00 |
| Kroatien | 150,36 | 151,97 | 152,30 | 150,94 | -1,36 |
| Irland | 150,17 | 149,02 | 146,56 | 146,56 | 0,00 |
| Lettland | 149,34 | 145,28 | 159,08 | 146,03 | -13,05 |
| Litauen | 148,51 | 145,51 | 145,68 | 148,11 | 2,43 |
| Luxemburg | 154,10 | 153,70 | 153,60 | 151,80 | -1,80 |
| Ungarn | 155,84 | 155,50 | 155,07 | 156,01 | 0,93 |
| Malta | 218,00 | 218,00 | 218,00 | 218,00 | 0,00 |
| Niederlande | 130,42 | 130,40 | 128,36 | 127,05 | -1,31 |
| ÖSTERREICH | 164,34 | 164,15 | 163,99 | 162,23 | -1,76 |
| Polen | 147,56 | 147,70 | 148,00 | 146,33 | -1,67 |
| Portugal | 144,00 | 144,00 | 144,00 | 144,00 | 0,00 |
| Rumänien | 145,11 | 144,84 | 145,41 | 149,52 | 4,11 |
| Slowenien | 168,29 | 168,77 | 168,50 | 168,28 | -0,22 |
| Slowakei | 155,32 | 155,17 | 155,29 | 155,97 | 0,68 |
| Finnland | 162,38 | 164,28 | 163,77 | 163,20 | -0,57 |
| Schweden | 182,11 | 181,78 | 180,73 | 180,73 | 0,00 |
| Vereinigtes Königreich | 174,08 | 173,69 | 174,26 | 174,00 | -0,27 |
| <i>EU</i> | <i>143,25</i> | <i>143,84</i> | <i>143,96</i> | <i>143,16</i> | <i>-0,80</i> |

 Quelle: http://ec.europa.eu/agriculture/market-observatory/meat/pigmeat/statistics_en.htm, Europäische Kommission

5) Schweine, Klasse E (EUR/100 kg Schlachtgewicht, kalt)

| Woche bis: | 26.11.2017 | 03.12.2017 | 10.12.2017 | 17.12.2017 | Vorwoche ± |
|------------------------|---------------|---------------|---------------|---------------|--------------|
| Belgien | 123,80 | 123,40 | 123,70 | 123,90 | 0,20 |
| Bulgarien | 177,23 | 177,20 | 180,00 | 180,00 | 0,00 |
| Tschechien | 150,28 | 150,07 | 149,39 | 147,10 | -2,29 |
| Dänemark | 137,20 | 137,19 | 137,20 | 137,17 | -0,03 |
| Deutschland | 149,27 | 149,65 | 149,39 | 146,32 | -3,07 |
| Estland | 146,20 | 147,52 | 146,10 | 144,94 | -1,16 |
| Griechenland | 192,77 | 193,70 | 193,70 | 193,70 | 0,00 |
| Spanien | 126,58 | 127,51 | 126,16 | 126,59 | 0,43 |
| Frankreich | 130,00 | 130,00 | 130,00 | 129,00 | -1,00 |
| Kroatien | 149,18 | 149,72 | 150,19 | 149,75 | -0,44 |
| Irland | 149,13 | 148,01 | 146,30 | 146,30 | 0,00 |
| Italien | - | - | - | - | - |
| Zypern | 193,85 | 193,44 | 193,51 | 194,06 | 0,55 |
| Lettland | 148,03 | 146,80 | 147,63 | 146,37 | -1,26 |
| Litauen | 143,68 | 143,31 | 143,40 | 145,96 | 2,56 |
| Luxemburg | 148,20 | 147,30 | 147,30 | 146,00 | -1,30 |
| Ungarn | 152,01 | 151,71 | 151,04 | 152,06 | 1,02 |
| Malta | 218,00 | 218,00 | 218,00 | 218,00 | 0,00 |
| Niederlande | 131,56 | 131,54 | 129,50 | 128,19 | -1,31 |
| ÖSTERREICH | 152,15 | 152,36 | 152,09 | 150,11 | -1,98 |
| Polen | 144,84 | 145,31 | 145,74 | 143,97 | -1,77 |
| Portugal | 144,00 | 144,00 | 144,00 | 144,00 | 0,00 |
| Rumänien | 142,80 | 142,42 | 143,42 | 147,48 | 4,06 |
| Slowenien | 156,80 | 157,35 | 157,52 | 157,04 | -0,48 |
| Slowakei | 152,66 | 153,56 | 152,57 | 152,48 | -0,09 |
| Finnland | 158,02 | 159,39 | 159,37 | 158,79 | -0,58 |
| Schweden | 177,77 | 176,94 | 176,11 | 176,11 | 0,00 |
| Vereinigtes Königreich | 171,45 | 170,54 | 171,63 | 171,37 | -0,26 |
| EU | 145,26 | 145,42 | 145,14 | 143,84 | -1,31 |

 Quelle: http://ec.europa.eu/agriculture/market-observatory/meat/pigmeat/statistics_en.htm, Europäische Kommission

6) Ferkel, (EUR/Stück)

| Woche bis: | 26.11.2017 | 03.12.2017 | 10.12.2017 | 17.12.2017 | Vorwoche ± |
|------------------------|--------------|--------------|--------------|--------------|-------------|
| Belgien | 36,00 | 37,50 | 38,00 | 38,00 | 0,00 |
| Tschechien | - | - | - | - | - |
| Dänemark | 42,19 | 42,19 | 42,19 | 42,19 | 0,00 |
| Deutschland | 46,00 | 46,00 | 46,20 | 46,10 | -0,10 |
| Estland | - | - | - | - | - |
| Spanien | 34,30 | 34,30 | 34,68 | 35,85 | 1,17 |
| Frankreich | 24,40 | 24,40 | 25,80 | 26,40 | 0,60 |
| Kroatien | 39,59 | 40,01 | 40,02 | 43,68 | 3,66 |
| Italien | 81,88 | 82,25 | 82,61 | 83,28 | 0,67 |
| Luxemburg | 46,20 | 48,50 | 49,97 | 50,21 | 0,24 |
| Ungarn | 46,84 | 45,79 | 41,38 | 43,13 | 1,75 |
| Malta | 91,36 | 91,36 | 91,36 | 91,36 | 0,00 |
| Niederlande | 28,50 | 29,50 | 30,00 | 30,25 | 0,25 |
| Polen | 45,56 | 46,32 | 42,65 | 45,88 | 3,23 |
| Portugal | 36,00 | 36,00 | 36,00 | 36,00 | 0,00 |
| Slowakei | - | - | - | - | - |
| Finnland | 40,35 | 40,32 | 40,67 | 40,05 | -0,62 |
| Schweden | 75,92 | 77,33 | 76,32 | 76,32 | 0,00 |
| Vereinigtes Königreich | 63,01 | 59,70 | 64,16 | 64,06 | -0,10 |
| <i>EU</i> | <i>42,13</i> | <i>42,21</i> | <i>42,30</i> | <i>43,00</i> | <i>0,70</i> |

 Quelle: http://ec.europa.eu/agriculture/market-observatory/meat/pigmeat/statistics_en.htm, Europäische Kommission

M) Preisentwicklung diverser Länder für Schlachtvieh

1) Deutschland gesamt: frei Schlachtstätte je kg SG in EUR ohne MwSt.

| Woche bis: | 10.12.2017 | 17.12.2017 | 24.12.2017 | 31.12.2017 | Vorwoche ± |
|------------------|------------|------------|------------|------------|------------|
| Jungstiere U3 | 4,15 | 4,20 | 4,20 | 4,19 | -0,01 |
| Jungstiere R3 | 4,08 | 4,12 | 4,12 | 4,12 | 0,00 |
| Jungstiere O3 | 3,70 | 3,71 | 3,71 | 3,74 | 0,03 |
| Kalbinnen R3 | 3,74 | 3,76 | 3,75 | 3,77 | 0,02 |
| Kühe R3 | 3,22 | 3,23 | 3,23 | 3,26 | 0,03 |
| Kühe O3 | 2,93 | 2,94 | 2,97 | 3,01 | 0,04 |
| Kälber, pauschal | 4,90 | 4,96 | 4,96 | 4,86 | -0,10 |
| Schweine E | 1,46 | 1,43 | 1,41 | 1,39 | -0,02 |
| Schweine S-P | 1,48 | 1,45 | 1,42 | 1,40 | -0,02 |
| Lämmer, pauschal | 5,32 | 5,31 | 5,37 | 5,38 | 0,01 |

Quelle: Bundesministerium für Ernährung, Landwirtschaft und Verbraucherschutz (BLE; Deutschland)

2) Preise frei Schlachtstätte in Bayern*) (EUR/kg Schlachtgewicht)

| Woche bis: | 10.12.2017 | 17.12.2017 | 24.12.2017 | 31.12.2017 | Vorwoche ± |
|----------------|------------|------------|------------|------------|------------|
| Jungstiere U3 | 4,16 | 4,22 | 4,22 | 4,22 | 0,00 |
| Jungstiere R3 | 4,12 | 4,16 | 4,18 | 4,19 | 0,01 |
| Jungstiere E-P | 4,11 | 4,16 | 4,18 | 4,18 | 0,00 |
| Kalbinnen U3 | 3,80 | 3,81 | 3,82 | 3,81 | -0,01 |
| Kalbinnen R3 | 3,76 | 3,77 | 3,76 | 3,78 | 0,02 |
| Kalbinnen E-P | 3,64 | 3,64 | 3,63 | 3,65 | 0,02 |
| Kühe U3 | 3,37 | 3,37 | 3,37 | 3,39 | 0,02 |
| Kühe R3 | 3,25 | 3,25 | 3,26 | 3,27 | 0,01 |
| Kühe E-P | 3,05 | 3,06 | 3,07 | 3,08 | 0,01 |
| Schweine E | 1,49 | 1,47 | 1,44 | 1,40 | -0,04 |
| Schweine S-P | 1,50 | 1,49 | 1,45 | 1,41 | -0,04 |

*) Abrechnung erfolgt bei Rindern und Schweinen nach Warmgewicht.

Quelle: Bayerischer Bauernverband

3) Italien: Marktbericht Markt Modena - Preise in EUR/kg LG (exkl. USt.)

| Nutzkälber/Einsteller | 04.12.2017 | 11.12.2017 | 18.12.2017 | 22.12.2017 | 02.01.2018 |
|-------------------------------------|------------|------------|------------|------------|------------|
| Nutzkälber/Fleischrasse Extra Qual. | 4,89-5,55 | 4,89-5,55 | 4,89-5,55 | 4,89-5,55 | 4,89-5,55 |
| Nutzkälber/Fleischrasse | 3,03-3,70 | 3,03-3,70 | 3,03-3,70 | 3,03-3,70 | 3,03-3,70 |
| Einsteller/Limosin | 3,02-3,18 | 3,02-3,18 | 3,02-3,18 | 3,02-3,18 | 3,02-3,18 |
| Einsteller/Kreuzungen | 2,56-2,66 | 2,56-2,66 | 2,56-2,66 | 2,56-2,66 | 2,56-2,66 |
| Schlachtrinder/Jungstiere | 04.12.2017 | 11.12.2017 | 18.12.2017 | 22.12.2017 | 02.01.2018 |
| Limousin | 2,82-2,91 | 2,82-2,91 | 2,82-2,91 | 2,82-2,91 | 2,82-2,91 |
| Charolais u. Kreuzungen 1. Qual. | 2,72-2,78 | 2,72-2,78 | 2,72-2,78 | 2,72-2,78 | 2,72-2,78 |
| Kreuzungen nat. 1. Qual. | 2,66-2,72 | 2,66-2,72 | 2,66-2,72 | 2,66-2,72 | 2,66-2,72 |
| Schwarzbunte 1. Qual. | 1,72-1,83 | 1,72-1,83 | 1,72-1,83 | 1,72-1,83 | 1,72-1,83 |
| Schlachtrinder/Kalbinnen | 04.12.2017 | 11.12.2017 | 18.12.2017 | 22.12.2017 | 02.01.2018 |
| Limousin | 2,90-3,03 | 2,90-3,03 | 2,90-3,03 | 2,90-3,03 | 2,90-3,03 |
| Fleischrasse u. Kreuzungen | 2,60-2,66 | 2,60-2,66 | 2,60-2,66 | 2,60-2,66 | 2,60-2,66 |
| Fleckvieh | 2,08-2,23 | 2,08-2,23 | 2,08-2,23 | 2,08-2,23 | 2,08-2,23 |
| Schweine | 04.12.2017 | 11.12.2017 | 18.12.2017 | 22.12.2017 | 02.01.2018 |
| Schweine 130 - 144 kg LG | 1,60 | 1,57 | 1,54 | 1,52 | 1,51 |

Quelle: www.borsamercimodena.it, Borsa Merci di Modena

Marktbericht Markt Modena - Fleischpreise in EUR/kg

| Jungstierfleisch/Hälften | 04.12.2017 | 11.12.2017 | 18.12.2017 | 22.12.2017 | 02.01.2018 |
|--------------------------|------------|------------|------------|------------|------------|
| Extra Qualität | 5,27-5,47 | 5,27-5,47 | 5,27-5,47 | 5,27-5,47 | 5,27-5,47 |
| 1. Qualität | 4,92-5,27 | 4,92-5,27 | 4,92-5,27 | 4,92-5,27 | 4,92-5,27 |
| 2. Qualität | 4,29-4,69 | 4,29-4,69 | 4,29-4,69 | 4,29-4,69 | 4,29-4,69 |
| Kalbinnenfleisch/Hälften | 04.12.2017 | 11.12.2017 | 18.12.2017 | 22.12.2017 | 02.01.2018 |
| Extra Qualität | 5,50-5,80 | 5,50-5,80 | 5,50-5,80 | 5,50-5,80 | 5,50-5,80 |
| 1. Qualität | 4,97-5,37 | 4,97-5,37 | 4,97-5,37 | 4,97-5,37 | 4,97-5,37 |
| 2. Qualität | 4,67-4,87 | 4,67-4,87 | 4,67-4,87 | 4,67-4,87 | 4,67-4,87 |

Quelle: www.borsamermodena.it, Borsa Merci di Modena

4) Niederlande: Schweine und Ferkel in EUR/kg

| Woche bis: | 24.12.2017 | 31.12.2017 | 07.01.2018 |
|---|------------|------------|------------|
| Vion, ab Hof, inkl. USt., in EUR/kg SG Basispreis 56 % MFA, Typ A, 78 - 100 kg | 1,38 | 1,37 | 1,37 |
| Ferkel (BestPigletPrice), EUR/Stück | 38,00 | 38,00 | 38,00 |

Quelle: VDE Varkenshandel

5) Dänemark: Produzentenpreise

| Woche bis: | 24.12.2017 | 31.12.2017 | 07.01.2018 |
|--------------------------------------|------------|------------|------------|
| Schlachtschweine, 61 % MFA in EUR/kg | 1,23 | 1,20 | 1,20 |

Quelle: Danish Crown

6) Frankreich: Schweine in EUR/kg SG, ab Hof

| Woche bis: | 24.12.2017 | 31.12.2017 | 07.01.2018 |
|-------------------------------------|------------|------------|------------|
| Bretagne, 56 % Fleischanteil Montag | 1,174 | 1,146 | 1,140 |
| Donnerstag | 1,149 | 1,142 | - |

Quelle: www.marche-porc-breton.com, Marché du Porc Breton

7) Spanien: Mercolleida, Notierungen in EUR

| Notierung vom: | 07.12.2017 | 14.12.2017 | 21.12.2017 |
|--|------------|------------|------------|
| Schweine in EUR/kg LG (Cerdo Selecto) | 1,04 | 1,04 | 1,03 |
| Ferkel (20 kg) in EUR/Stück (Precio Base Lleida) | 32,00 | 34,00 | 37,00 |

Quelle: ANAFRIC

Der Marktbericht Vieh und Fleisch erscheint wöchentlich.

Dieser Bericht ist auf der Webseite der
Agrarmarkt Austria (www.ama.at) im Internet verfügbar.

Impressum:

Informationen gemäß § 5 E-Commerce Gesetz und Offenlegung gemäß § 25 Mediengesetz

Medieninhaber, Herausgeber, Vertrieb: Agrarmarkt Austria

Redaktion: GB I Abt. 3 – Referat 08
Dresdner Straße 70
1200 Wien
UID-Nr.: ATU16305503
DVR-Nr.: 0719838
Telefon: +43 1 33151-DW 248
Fax: +43 1 33151-DW 396
E-Mail: preismeldungen@ama.gv.at

Vertretungsbefugt:

Dipl.-Ing. Günter Griesmayr, Vorstandsvorsitzender und Vorstand für den Geschäftsbereich II
Dr. Richard Leutner, Vorstand für den Geschäftsbereich I

Die Agrarmarkt Austria ist eine gemäß § 2 AMA-Gesetz, BGBl. Nr. 367/1992 eingerichtete juristische Person öffentlichen Rechts, deren Aufgaben im § 3 festgelegt sind. Sie unterliegt gemäß § 25 AMA-Gesetz der Aufsicht des Bundesministers für Land- und Forstwirtschaft, Umwelt und Wasserwirtschaft.

Hersteller: Eigendruck

Verlagsrechte: Die in dieser Broschüre veröffentlichten Beiträge sind urheberrechtlich geschützt.
Alle Rechte sind vorbehalten. Nachdruck und Auswertung der von der AGRARMARKT AUSTRIA erhobenen Daten sind mit Quellenangabe gestattet.
Alle Angaben ohne Gewähr.