

K-Ö

Gemäß des § 3 Abs. 1 des AMA-Gesetzes 1992 (BGBl. Nr. 376/1992 i. d. g. F.)
Zertifiziertes Qualitätsmanagement-System nach ÖNORM EN ISO 9001 REG. Nr. 01537/0
Zertifiziertes Informationssicherheits-Managementsystem nach ÖNORM ISO/IEC 27001 REG Nr. 35/0
Zertifiziertes IT Service-Managementsystem nach ISO/IEC 20000-1 REG Nr. 45/0
Zertifiziertes Umweltmanagement-System nach EMAS REG Nr. AT-000680 und ÖNORM EN ISO 14001 REG Nr. 02982/0



AMA
AgrarMarkt Austria

www.ama.at

Dresdner Straße 70, A-1200 Wien



Marktbericht

OBST UND GEMÜSE | September 2016

9. AUSGABE 2016

Marktübersicht
Preisbericht Österreich
Importe und Zufuhren
Erzeugerpreise

INHALT

MARKTÜBERSICHT	3
I.....PREISBERICHT ÖSTERREICH/EU	4
A) Obst - Berichtszeitraum: 1. September bis 30. September 2016.....	4
B) Gemüse - Berichtszeitraum: 1. September bis 30. September 2016.....	4
C) Äpfel – Preisvergleich EU: September 2016	4
II.....IMPORTE UND ZUFUHREN ÖSTERREICH.....	5
D) Obst – Berichtszeitraum: 1. September bis 30. September 2016.....	5
E) Gemüse – Berichtszeitraum: 1. September bis 30. September 2016.....	6
F) Gemüse – Berichtszeitraum: 1. September bis 30. September 2016.....	7
III.....GRAFIKEN ÖSTERREICH – Gemüse.....	8
G) Erzeugerpreise für Gurken	8
H) Erzeugerpreise für Traubentomaten	8
I) Erzeugerpreise für Kopfsalat.....	8
IVGRAFIKEN ÖSTERREICH - Gemüse.....	9
J) Erzeugerpreise für Karotten	9
K) Erzeugerpreise für Zwiebel.....	9
L) Erzeugerpreise für Erdäpfel.....	9
VMARKT UND PREISE ÖSTERREICH.....	10
M) Erzeugerpreise Gemüse – NÖ	10
N) Erzeugerpreise Gemüse – Steiermark.....	10
O) Erzeugerpreise Feldgemüse – NÖ.....	10
P) Erzeugerpreise Erdäpfel – NÖ	10
VI.....APFEL LAGERSTAND ÖSTERREICH	11
Q) Apfel Lagerstand, Österreich.....	11
R) Apfel Lagerstand, Steiermark.....	11
S) Apfel Lagerstand BIO, Steiermark.....	11
VIIAUSSENHANDEL - OBST UND GEMÜSE.....	12
T) Ein-und Ausfuhren – Menge in 1.000 kg.....	12
U) Ein-und Ausfuhren – Wert in 1.000 EUR.....	12

I MARKTÜBERSICHT

Obsternte 2016

Die massiven Ernteauffälle bei nahezu allen Obstarten stellen die österreichischen Produzenten und Vermarkter vor größte Herausforderungen. Die Exportmärkte werden nicht gehalten werden können. Die ersten Berichte über die katastrophalen Frostschäden werden laufend bestätigt. Bei Äpfeln wurden bereits die ersten Nullmeldungen über die Lagerbestände der neuen Ernte an die AMA übermittelt. Eine zuvor nicht gekannte Entwicklung. Die wenigen für die Vermarktung zur Verfügung stehenden Äpfel weisen teilweise sehr große Qualitätsmängel auf. Die geforderte Tafelobstqualität kann in vielen Fällen nicht erreicht werden. Zusätzlich sind die Produzenten über die fehlende Auslastung und den erhöhten Sortieraufwand mit steigenden Kosten konfrontiert. Es erscheint aus Sicht der Experten sehr unwahrscheinlich, dass über entsprechende Preissteigerungen zumindest Teile der entgangenen Erlöse wettgemacht werden könnten. Es gibt noch keine Anzeichen über Preisanhebungen. Europaweit stehen trotz einer etwas kleineren Ernte ausreichend Äpfel zur Verfügung um den Ernteaufschlag in Österreich sowohl auf dem Inlandsmarkt als auch auf den Exportmärkten zu kompensieren.

Erdäpfelernte 2016

In der ersten Septemberhälfte konnten sich die Produzenten noch über gute Erntebedingungen und zufriedenstellende Erträge freuen. In den Folgewochen kam es aufgrund der Trockenheit zu einigen Problemen und in Anbaugebieten ohne Bewässerung mussten die Rodearbeiten zwischenzeitlich sogar eingestellt werden. Mit dem Fortbestehen der Saison kam es zu einem verstärkten Auftreten von Drahtwurmbefall und auch Qualitätsproblemen. Die Nachfrage entwickelte sich hingegen zufriedenstellend und auch das nur sehr eingeschränkt laufende Exportgeschäft brachte keine Marktstörungen. Die Erzeugerpreise konnten konstant über dem Niveau des Vorjahres gehalten werden. Im europäischen Handel kam es für Lagerware aufgrund von Qualitätsproblemen zu Preisaufschlägen und die Notierungen zogen an. Regenfälle führten ebenfalls immer wieder zu Ernteverzögerungen.

Zwiebel und Karottenmarkt

Nach dem Druck auf die Zwiebelpreise kam mit den etwas tiefer liegenden Temperaturen wieder Schwung in den Absatzmarkt. Erste Preisverbesserungen wurden bereits gemeldet. Die Erzeugerpreise für lose und sortierte Ware in Kisten stiegen auf 18 bis 22 EUR/100 kg. Mit dem anziehenden Preisniveau in Deutschland und den Niederlagen könnte es auch im Exportgeschäft wieder zu besseren Absatzmöglichkeiten kommen.

In Europa wird für 2016 eine hohe Zwiebelernte erwartet. Mit ca. 6 Mio. Tonnen wird die Rekordernte der Saison 2011/12 nur knapp verfehlt werden. Vor allem Spanien konnte seine Produktion über Flächenausweitungen und eine sehr gute Ertragslage erheblich steigern. Spanien wird damit wieder zum größten Zwiebelproduzenten in der EU aufsteigen. Für die Niederlande als zweitgrößtem Produzenten wird mit einer Ernte auf Vorjahresniveau gerechnet.

Der österreichische Karottenmarkt ist anhaltend ausgeglichen. Das Preisniveau ist nach den stufenweise verlaufenden Abschlüssen der Vorwochen wieder auf einem stabilen Niveau unter der Höhe des Vorjahres. Die Ernte- und Einlagerungsarbeiten schreiten kontinuierlich voran und dürften wie geplant im November zum Abschluss kommen.

I PREISBERICHT ÖSTERREICH/EU

A) Obst - Berichtszeitraum: 1. September bis 30. September 2016

Basis: Großhandelsabgabepreis für verkaufte Ware, netto Warengewicht in EUR, ohne USt.

Produkt	Einheit	Ø-Preis	Vormonat	Preis		Vorjahr
				von	bis	
Elstar 65-70	kg	1,00	-	1,00	1,00	0,67
Gala 65-70	kg	1,20	-	1,00	1,26	0,66
Golden D. 70-80	kg	0,54	0,58	0,41	0,85	0,48
Idared 70-80	kg	0,46	0,49	0,45	0,50	0,68
Jonagold 70-80	kg	0,63	0,68	0,62	0,67	0,71
Äpfel	kg	1,05	0,97	0,70	1,40	1,13
Birnen	kg	1,14	1,10	0,70	1,40	1,03
Pfirsiche	kg	1,67	2,00	1,10	2,00	1,58

Quelle: AMA

B) Gemüse - Berichtszeitraum: 1. September bis 30. September 2016

Basis: Großhandelsabgabepreis für verkaufte Ware, netto Warengewicht in EUR, ohne USt.

Produkt	Einheit	Ø-Preis	Vormonat	Preis		Vorjahr
				von	bis	
Eierschwammerl	kg	7,25	6,94	5,50	9,50	-
Gurken	stk	0,46	0,46	0,28	0,90	0,51
Karotten	kg	0,52	0,62	0,52	0,53	-
Kartoffeln	kg	0,47	0,52	0,18	0,87	0,69
Knoblauch	kg	3,20	3,80	3,20	3,20	-
Paprika	kg	1,53	1,76	0,50	3,10	1,71
Paprika	stk	0,41	0,44	0,39	0,45	-
Radieschen	bd	0,53	0,49	0,30	0,65	0,44
Eissalat	stk	0,65	0,63	0,30	0,83	0,55
Salat	stk	0,39	0,49	0,30	0,74	0,54
Spinat	kg	1,57	2,38	1,00	2,20	1,75
Rispen Tomaten	kg	2,19	1,97	2,00	2,35	-
Tomaten	kg	1,88	1,79	0,84	4,00	1,65
Zwiebeln	kg	0,55	0,48	0,16	1,50	0,47

Quelle: AMA

C) Äpfel – Preisvergleich EU: September 2016

Basis: Repräsentative Märkte/Produzentenpreise in EUR, ohne USt.

Produkt	Einheit	Ø-Preis			Vergleich	
		Juli	August	September	Vormonat	2013 - 2015
EU	EUR/100 kg	47,00	55,00	54,00	9%	-5,00%
Polen	EUR/100 kg	19,00	26,00	25,00	-3%	-2,00%
Italien	EUR/100 kg	62,00	66,00	66,00	0%	-3,00%
Frankreich	EUR/100 kg	66,00	86,00	80,00	10%	-5,00%
Deutschland	EUR/100 kg	31,00	32,00	39,00	23%	-12,00%

Quelle: Europäische Kommission/Dashboard

Anmerkung: Von der EU-Kommission erhobene Preise aufgrund der Meldungen der Mitgliedsländer. Der EU-Durchschnittspreis errechnet sich aus den gewichteten Produktionsanteilen der einzelnen Länder.

II IMPORTE UND ZUFUHREN ÖSTERREICH

D) Obst – Berichtszeitraum: 1. September bis 30. September 2016

Basis: Großhandelsabgabepreis für verkaufte Ware, netto Warengewicht in EUR, ohne USt.

Produkt	Herkunft	Einheit	Ø-Preis	Vormonat	Preis	
					von	bis
Äpfel	Frankreich	kg	1,26	1,38	0,10	1,50
Äpfel	Italien	kg	1,07	1,05	0,60	1,60
Äpfel	Polen	kg	1,09	0,95	1,00	1,20
Birnen	Frankreich	kg	1,14	1,05	0,76	1,20
Birnen	Italien	kg	1,41	1,47	0,80	2,05
Birnen	Spanien	kg	0,98	1,22	0,60	1,46
Birnen	Türkei	kg	1,70	1,71	1,50	1,80
Erdbeeren	Belgien	kg	5,78	6,03	3,80	8,00
Erdbeeren	Niederlande	kg	3,60	-	3,60	3,60
Erdbeeren	Polen	kg	3,93	3,60	3,00	5,00
Kiwi	Italien	kg	1,77	1,45	0,86	2,97
Kiwi	Spanien	kg	2,03	-	1,71	2,25
Marillen	Frankreich	kg	3,25	2,71	3,00	3,50
Marillen	Italien	kg	2,41	2,27	1,50	4,00
Marillen	Ungarn	kg	3,05	2,24	2,80	3,30
Maroni	Italien	kg	6,88	-	4,00	9,50
Wassermelonen	Italien	kg	0,69	0,63	0,35	1,30
Wassermelonen	Spanien	kg	0,91	0,68	0,75	1,05
Zuckermelonen	Italien	kg	1,32	0,92	0,50	2,40
Zuckermelonen	Spanien	kg	0,84	1,15	0,60	1,08
Zuckermelonen	Türkei	kg	1,00	1,07	1,00	1,00
Nektarinen	Italien	kg	1,02	1,00	0,30	2,50
Nektarinen	Spanien	kg	0,95	1,17	0,36	1,30
Orangen	Marokko	kg	1,08	0,95	0,83	1,30
Orangen	Spanien	kg	1,76	1,66	0,85	2,60
Pfirsiche	Italien	kg	1,07	1,07	0,30	2,50
Pfirsiche	Spanien	kg	1,73	2,23	0,80	3,80
Pfirsiche	Türkei	kg	1,53	1,45	1,40	1,80
Pfirsiche	Ungarn	kg	0,90	1,40	0,80	1,00
Pflaumen	Italien	kg	0,98	-	0,67	1,30
Pflaumen	Spanien	kg	1,35	1,35	1,35	1,35
Satsumas	Spanien	kg	1,28	-	0,85	1,50
Tafeltrauben	Griechenland	kg	1,69	1,53	0,20	2,56
Tafeltrauben	Italien	kg	1,79	1,97	0,50	3,80
Tafeltrauben	Türkei	kg	2,11	1,97	1,00	3,50
Tafeltrauben	Ungarn	kg	1,28	1,47	1,00	1,70
Zitronen	Spanien	kg	2,64	-	2,64	2,64
Zwetschken	Italien	kg	1,00	-	1,00	1,00
Zwetschken	Polen	kg	1,58	-	1,30	1,70
Zwetschken	Ungarn	kg	0,78	0,91	0,69	1,08

Quelle: AMA

IMPORTE UND ZUFUHREN ÖSTERREICH**E) Gemüse – Berichtszeitraum: 1. September bis 30. September 2016**

Basis: Großhandelsabgabepreis für verkaufte Ware, netto Warengewicht in EUR, ohne USt.

Produkt	Herkunft	Einheit	Ø-Preis	Vormonat	Preis	
					von	bis
Champignons	Polen	kg	2,71	2,66	2,20	5,33
Champignons	Ungarn	kg	2,36	2,46	1,67	3,60
Eierschwammerl	Belarus	kg	7,81	6,98	5,50	10,00
Eierschwammerl	Bulgarien	kg	8,50	8,40	7,00	10,00
Eierschwammerl	Litauen	kg	8,06	7,45	5,50	10,00
Eierschwammerl	Polen	kg	8,50	8,00	8,50	8,50
Eierschwammerl	Rumänien	kg	6,00	7,00	6,00	6,00
Eierschwammerl	Serbien	kg	7,25	7,25	6,50	8,00
Eierschwammerl	Slowakei	kg	7,67	7,13	7,00	8,00
Gurken-Freiland	Belgien	stk	0,45	-	0,45	0,45
Gurken-Freiland	Niederlande	stk	0,50	-	0,50	0,50
Gurken-Glash.	Griechenland	kg	3,51	-	2,97	3,86
Gurken-Glash.	Spanien	kg	1,07	0,95	0,80	1,75
Gurken-Glash.	Spanien	stk	0,34	0,37	0,29	0,38
Gurken-Glash.	Ungarn	stk	0,80	-	0,80	0,80
Kartoffeln	Frankreich	kg	3,40	3,13	3,00	3,80
Kartoffeln	Italien	kg	0,85	0,55	0,60	1,00
Kartoffeln	Niederlande	kg	0,95	0,95	0,95	0,95
Kartoffeln	Ungarn	kg	0,61	0,68	0,50	0,80
Knoblauch	China	kg	3,46	3,31	2,60	5,50
Knoblauch	Italien	kg	4,00	-	4,00	4,00
Knoblauch	Niederlande	kg	5,00	6,20	4,00	6,00
Knoblauch	Spanien	kg	4,27	3,82	3,00	4,60
Knoblauch	Ungarn	kg	3,26	2,88	2,00	3,80
Paprika-Grün	Belgien	kg	2,00	1,94	1,65	2,40
Paprika-Grün	Griechenland	kg	2,49	1,35	2,00	2,70
Paprika-Grün	Italien	kg	1,30	-	1,10	1,50
Paprika-Grün	Marokko	kg	2,72	2,44	2,16	4,70
Paprika-Grün	Niederlande	kg	2,20	2,22	1,40	4,70
Paprika-Grün	Polen	kg	1,43	1,28	0,40	3,00
Paprika-Grün	Spanien	kg	2,06	2,25	0,90	3,40
Paprika-Grün	Türkei	kg	1,49	1,59	1,20	2,00
Paprika-Grün	Ungarn	kg	1,32	1,59	1,00	2,20
Porree	Polen	kg	0,98	-	0,95	1,05
Radieschen	Niederlande	bd	1,00	-	1,00	1,00
Radieschen	Polen	bd	0,47	0,42	0,30	0,55
Radieschen	Ungarn	bd	0,46	0,38	0,35	0,50

Quelle: AMA

IMPORTE UND ZUFUHREN ÖSTERREICH

F) Gemüse – Berichtszeitraum: 1. September bis 30. September 2016

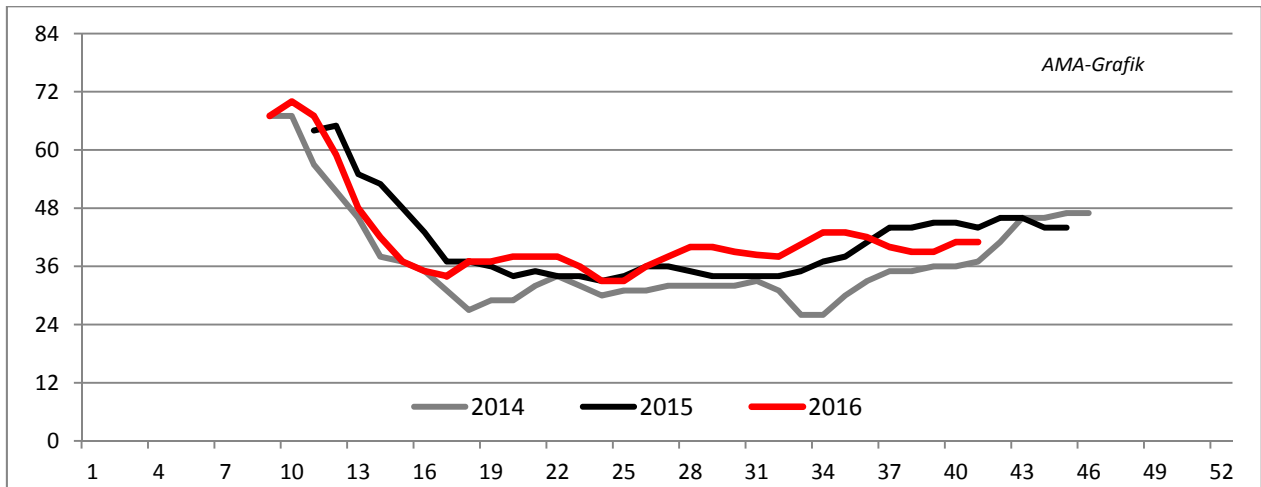
Basis: Großhandelsabgabepreis für verkaufte Ware, netto Warengewicht in EUR, ohne USt.

Produkt	Herkunft	Einheit	Ø-Preis	Vormonat	Preis	
					von	bis
Eissalat	Italien	stk	0,60	0,60	0,60	0,60
Eissalat	Niederlande	stk	0,62	0,65	0,38	0,90
Eissalat	Polen	stk	0,55	0,64	0,48	0,60
Eissalat	Spanien	stk	0,50	-	0,50	0,50
Eissalat	Ungarn	stk	0,50	0,62	0,50	0,50
Salat	Belgien	stk	0,67	0,66	0,64	0,70
Salat	Italien	stk	0,48	-	0,40	0,55
Spinat	Belgien	kg	2,00	1,88	1,60	2,40
Steinpilz	Bulgarien	kg	22,50	12,50	14,00	28,00
Steinpilz	Polen	kg	21,33	16,13	15,00	34,00
Steinpilz	Rumänien	kg	19,00	13,05	9,50	30,00
Steinpilz	Ungarn	kg	12,25	14,00	9,50	15,00
Tomaten	Belgien	kg	2,12	2,10	0,50	3,88
Tomaten	Bulgarien	kg	2,00	-	1,80	2,20
Tomaten	Italien	kg	1,47	1,55	1,00	12,00
Tomaten	Marokko	kg	1,00	1,00	1,00	1,00
Tomaten	Niederlande	kg	1,78	1,39	0,78	10,00
Tomaten	Polen	kg	1,09	1,13	0,70	1,73
Tomaten	Slowakei	kg	2,00	1,70	2,00	2,00
Tomaten	Spanien	kg	1,01	1,00	1,00	6,20
Tomaten	Türkei	kg	1,00	1,00	1,00	1,00
Zucchini	Italien	kg	0,91	-	0,48	1,30
Zucchini	Polen	kg	0,74	-	0,68	0,80
Zucchini	Spanien	kg	1,33	1,35	0,90	1,55
Zwiebeln	Italien	kg	0,95	0,98	0,57	1,00

Quelle: AMA

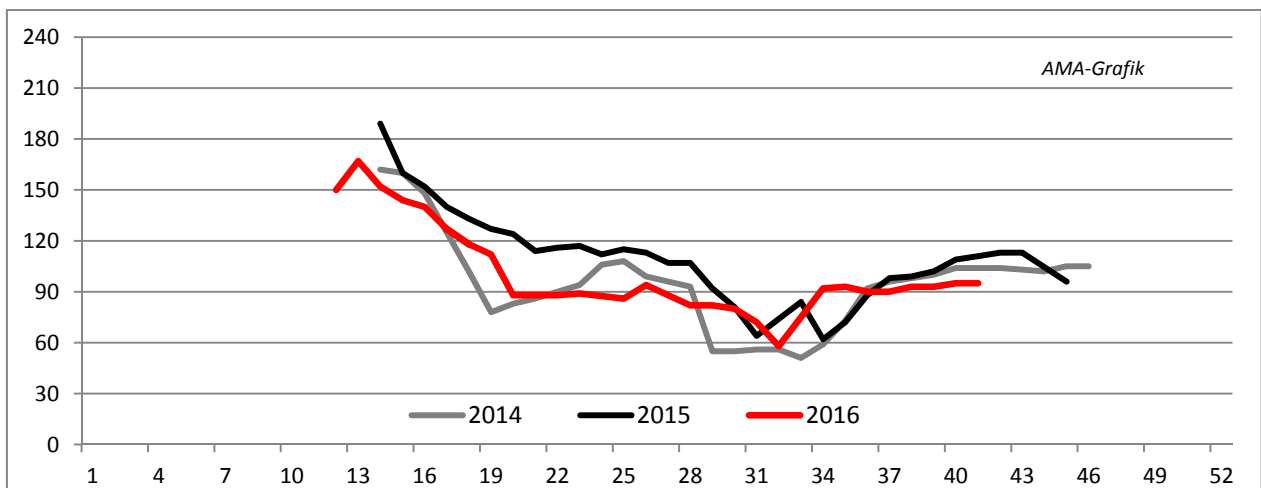
III GRAFIKEN ÖSTERREICH – GEMÜSE

G) Erzeugerpreise für Gurken in Cent/kg



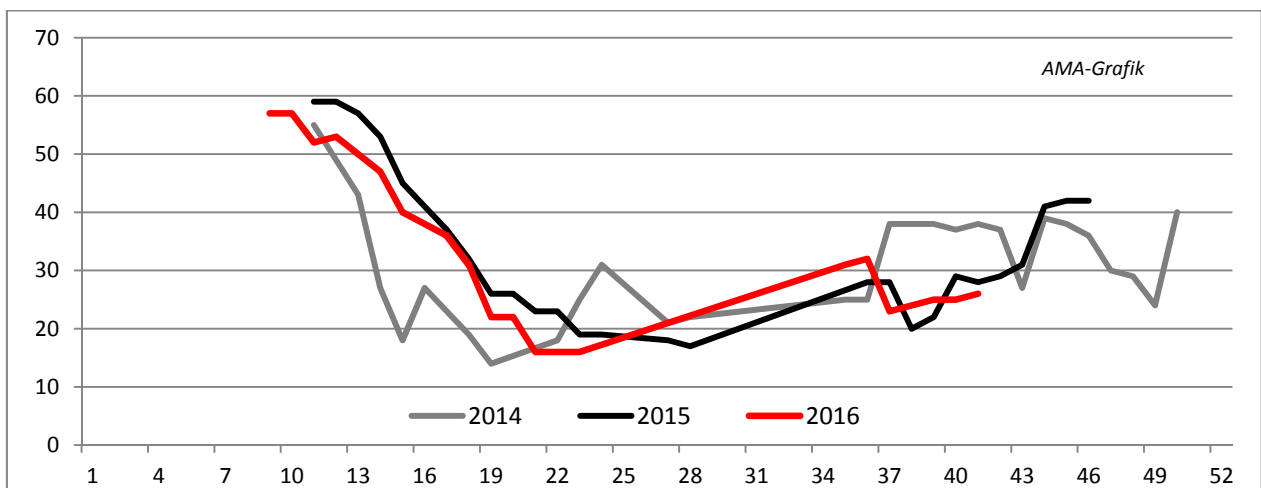
Quelle: NÖLLWK

H) Erzeugerpreise für Traubentomaten in Cent/kg



Quelle: NÖLLWK

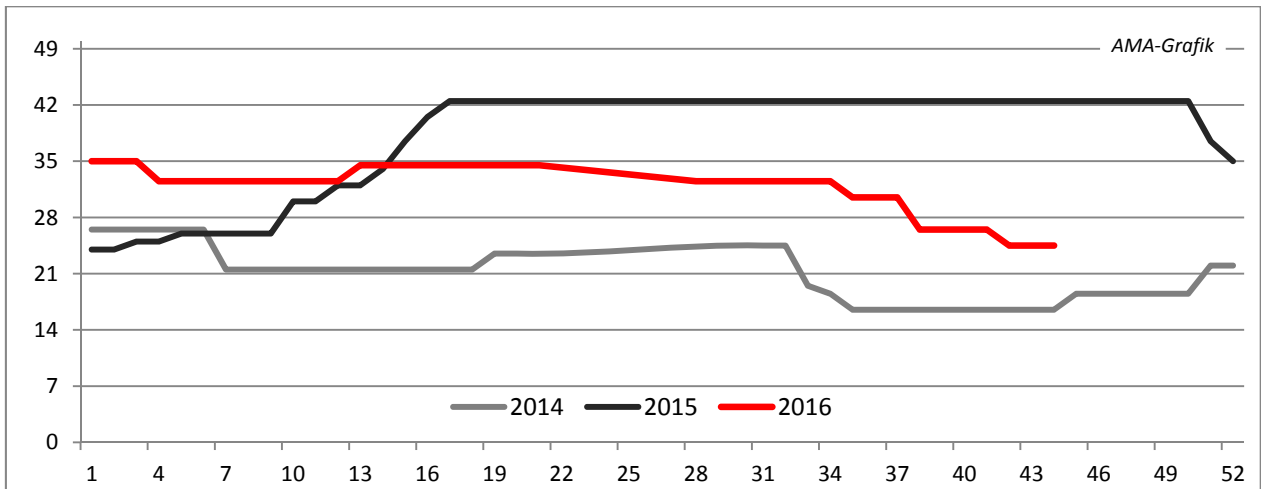
I) Erzeugerpreise für Kopfsalat in Cent/Stück



Quelle: NÖLLWK

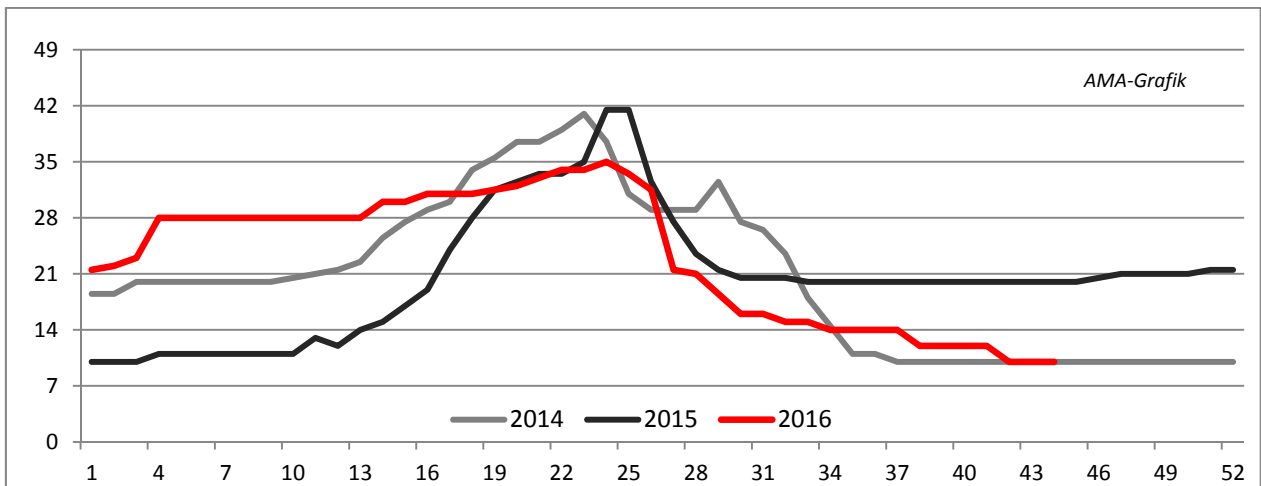
IV GRAFIKEN ÖSTERREICH - GEMÜSE

J) Erzeugerpreise für Karotten in EUR/dt



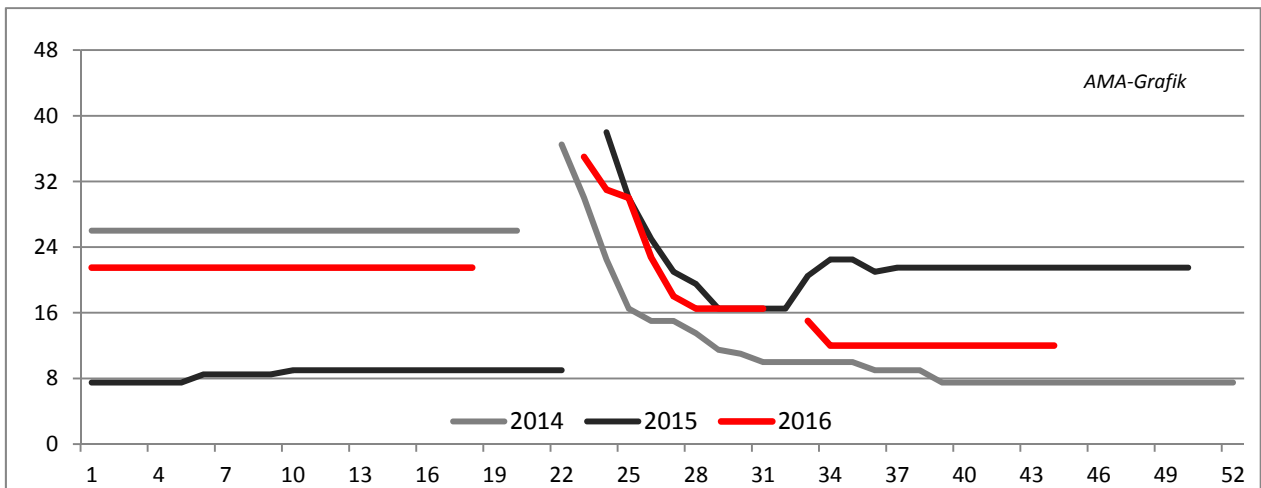
Quelle: NÖLLWK

K) Erzeugerpreise für Zwiebel in EUR/dt



Quelle: NÖLLWK

L) Erzeugerpreise für Erdäpfel in EUR/dt



Quelle: NÖLLWK

V MARKT UND PREISE ÖSTERREICH

M) Erzeugerpreise Gemüse – NÖ (bei Abgabe an die Genossenschaft in EUR, ohne USt.)

Sorten/Woche	37/2016	38/2016	39/2016	40/2016	41/2016	42/2016	43/2016	44/2016
Karfiol, GR, Stk	0,71	0,69	0,66	0,61	0,59			
Gurken, GL, Stk.	0,40	0,39	0,39	0,41	0,41			
Kopfsalat, GR, Stk.	0,23	0,24	0,25	0,25	0,26			
Mixsalat, GR Stk.	0,29	0,29	0,29	0,29	0,29			
Radieschen, GL, Bd	0,27	0,27	-	-	0,27			
Kohlrabi, GR, Stk.	0,23	-	0,23	0,26	0,27			
Blattspinat, GL, kg	0,97	0,81	0,62	0,62	0,91			
Stängelspinat gesteckt, GL, kg	0,71	0,71	0,75	0,75	0,75			
Tomaten, GL, kg	0,62	0,33	0,31	-	-			

Quelle: NÖ LLWK, GL = aus geschütztem Anbau, GR = Freiland

N) Erzeugerpreise Gemüse – Steiermark (erhobene Preise frei Rampe Großhandel)

Sorten/Woche	37/2016	38/2016	39/2016	40/2016	41/2016	42/2016	43/2016	44/2016
Krauthäuptel, grün, Stk	0,34	0,34	0,34	-	-	0,32	0,33	-
Feldgurken, Stk.	0,21	0,22	0,22	-	-	-	-	-
Gurken, Glashaus, Stk.	0,35	0,35	0,34	-	-	-	-	-
Rispenparadeiser, kg	0,89	0,89	0,89	-	0,49	0,49	0,49	-
Endiviensalat, Stk	0,30	0,30	0,30	-	0,28	0,28	0,28	-
Ochsenherzparadeis, kg	1,02	1,02	1,02	-	-	-	-	-
Paradeiser, Kl.1	0,57	0,57	0,57	-	0,62	0,67	0,67	-
Cherryparadeiser	1,26	1,26	-	-	1,26	-	-	-
Melanzani, Stk	0,41	-	-	-	-	-	-	-

Quelle: LK Steiermark

O) Erzeugerpreise Feldgemüse – NÖ (häufigster Erzeugerpreis zu Wochenbeginn, ohne USt.)

Sorten/Woche	37/2016	38/2016	39/2016	40/2016	41/2016	42/2016	43/2016	44/2016
Zwiebel, lose, sortiert, Kisten, dt	14,00	12,00	12,00	12,00	12,00	10,00	10,00	10,00
Karotte, 1 kg Sack, ab Rampe, dt	50,00	50,00	50,00	50,00	50,00	50,00	50,00	50,00
Karotten, 5 kg Sack, ab Rampe, dt	30,50	26,50	26,50	26,50	26,50	24,50	24,50	24,50
Sellerie, 5 kg Sack, dt	-	42,50	37,50	37,50	37,50	32,50	32,50	32,50
Kraut, weiß, cent/kg	0,20	0,20	0,20	0,20	0,20	0,20	0,20	0,20

Quelle: NÖ LLWK

P) Erzeugerpreise Erdäpfel – NÖ (häufigster Erzeugerpreis zu Wochenbeginn, EUR/dt, ohne USt.)

Sorten/Woche	37/2016	38/2016	39/2016	40/2016	41/2016	42/2016	43/2016	44/2016
Frühkartoffel								
Speisekartoffel, mittelfallend	12,00	12,00	12,00	12,00	12,00	12,00	12,00	12,00

Quelle: NÖ LLWK

VI APFEL LAGERSTAND ÖSTERREICH

Q) Apfel Lagerstand, Österreich (in 1.000 kg)

Sorten/Woche	01.03.16	01.04.16	01.05.16	01.06.16	01.07.16	01.08.16	01.09.16	01.09.15
Steiermark	84.575	69.084	53.502	39.691	28.760	19.083	8.847	4.676
Oberösterreich	1.751	1.267	819	497	179	34	7	46
Niederösterreich	262	117	94	2	-	-	-	-
Burgenland	4.319	3.371	2.520	1.705	1.064	614	364	319
Tirol	254	120	81	-	-	-	-	-
Kärnten	30	15	7	-	-	-	-	-
Wien	788	675	448	243	118	42	141	115
Österreich	91.979	74.649	57.471	42.138	30.121	19.773	9.359	5.156
Abbau Lager	14.733	17.327	17.178	15.333	12.017	10.348	10.414	

Quelle: AMA

R) Apfel Lagerstand, Steiermark (in 1.000 kg)

Sorten/Woche	01.03.16	01.04.16	01.05.16	01.06.16	01.07.16	01.08.16	01.09.16	01.09.15
Golden Delicious	31.798	27.495	23.930	19.664	15.591	11.304	6.025	4.429
Evelina	5.350	4.456	3.348	2.040	872	0	0	0
Gala	13.817	9.535	4.812	1.705	141	0	0	0
Arlet	581	408	209	189	128	116	28	0
Elstar	1.329	676	49	5	0	0	0	0
RubINETTE	0	0	0	0	0	0	0	0
Boskoop	0	0	0	0	0	0	0	0
Braeburn	5.792	3.674	1.564	243	50	0	0	0
Idared	13.881	12.389	10.907	8.850	6.920	4.632	1.651	37
Jonagold/Navajo	6.152	5.316	4.707	3.991	3.267	2.229	629	100
Jonagored	2.325	2.239	2.048	1.919	1.155	767	514	108
Pinova	864	921	689	774	598	35	0	0
Kronprinz Rudolf	0	0	0	0	0	0	0	0
Granny Smith	30	16	9	0	0	0	0	0
Fuji	2.158	1.757	1.167	304	38	0	0	2
Topaz	486	194	60	5	0	0	0	0
Sonstige Sorten	12	8	3	2	0	0	0	0
Insgesamt	84.575	69.084	53.502	39.691	28.760	19.083	8.847	4.676

Quelle: Lk Steiermark

S) Apfel Lagerstand BIO, Steiermark (in Tonnen)

Sorten/Woche	01.03.16	01.04.16	01.05.16	01.06.16	01.07.16	01.08.16	01.09.16	01.09.15
Steiermark, BIO	8.617	7.230	4.816	2.469	1.168	-	-	0

Quelle: Lk Steiermark

VII AUSSENHANDEL - OBST UND GEMÜSE

T) Ein- und Ausfuhren – Menge in 1.000 kg, Alle Länder (Kapitel 7 und Kapitel 8)

in 1.000 kg	EINFUHR				AUSFUHR			
	2014	2015	1-7/2015	1-7/2016	2014	2015	1-7/2015	1-7/2016
KARTOFFELN	139.368	173.660	89.635	95.810	67.977	35.143	26.368	17.301
TOMATEN	48.300	48.413	32.679	33.505	6.301	6.126	4.149	5.924
ZWIEBEL	21.389	22.135	16.023	13.922	54.032	59.767	36.309	25.735
SALATE	35.921	33.611	21.888	19.573	4.068	4.580	2.572	2.016
KAROTTEN	10.266	16.369	11.133	6.361	15.824	16.098	10.431	5.997
GURKEN	30.313	41.135	22.604	26.899	14.000	19.760	12.283	10.741
PAPRIKA	29.733	29.560	18.735	16.886	3.543	4.723	2.879	2.327
BANANEN	122.709	128.350	79.489	77.131	20.702	21.521	14.396	11.208
MOSTÄPFEL	45.659	95.419	1	166	3.988	7.174	473	83
ÄPFEL	16.075	18.186	10.232	9.392	82.193	100.346	70.874	62.461
BIRNEN	18.642	17.205	10.040	11.038	967	1.360	807	989
FR/GEM. SÄFTE	213.738	215.047	98.700	105.241	185.100	189.129	117.585	108.341
Kapitel 7 und 8	1.111.848	1.285.002	694.123	710.548	383.594	410.590	253.916	233.017

Quelle: AMA, Statistik Austria, ausgewählte Produkte, engültige Zahlen für 2015 und vorläufige für 1-5/2016

U) Ein- und Ausfuhren – Wert in 1.000 EUR, Alle Länder (KN07 und KN08)

in 1.000 EUR	EINFUHR				AUSFUHR			
	2014	2015	1-7/2015	1-7/2016	2014	2015	1-7/2015	1-7/2016
KARTOFFELN	24.990	28.485	17.324	22.668	18.476	10.328	6.942	6.663
TOMATEN	69.149	73.209	47.790	49.621	11.781	11.691	7.777	10.113
ZWIEBEL	23.553	24.899	16.654	18.549	16.866	16.606	9.357	10.419
SALATE	49.301	55.285	36.274	32.509	5.534	6.058	3.370	3.789
KAROTTEN	5.447	9.995	7.509	4.807	4.191	4.081	2.680	2.279
GURKEN	23.864	31.045	18.395	18.075	7.282	10.799	6.537	7.113
PAPRIKA	48.486	54.503	36.028	35.924	7.248	9.129	6.004	5.234
BANANEN	97.073	104.715	64.944	66.251	18.615	20.595	13.775	11.255
MOSTÄPFEL	3.680	14.202	2	307	450	1.254	70	23
ÄPFEL	14.787	16.730	9.933	10.571	54.971	61.598	43.094	45.156
BIRNEN	17.876	18.491	11.589	12.970	1.233	1.784	1.154	1.215
FR/GEM. SÄFTE	252.134	256.559	115.005	136.524	261.269	242.755	147.269	160.592
KN7 und KN8	1.305.496	1.513.957	885.328	961.553	343.309	386.236	227.367	268.614

Quelle: AMA, Statistik Austria, ausgewählte Produkte, engültige Zahlen für 2015 und vorläufige für 1-5/2016

Anmerkung:

Außenhandelsstatistik Austria, Auszug aus den Kapiteln KN07 und KN08.

KN07 Gemüse, Pflanzen, Wurzeln u. Knollen f. Ernährungszwecke

08 Genießb. Früchte u. Nüsse; Schalen v. Zitrusfr. od. Melonen

Kombinierte Nomenklatur (KN), ist die zolltarifliche und statistische Nomenklatur

der EU und baut auf der Warensystematik des Harmonisierten Systems (HS) auf

(link: http://www.statistik.at/web_de/fragebogen/unternehmen/aussenhandel_intrastat/download/index.html);

Gliederungstiefe (2-, 4-, 6-, 8stellige Nummer)

Der Marktbericht Obst und Gemüse erscheint monatlich.

Dieser Bericht ist auf der Webseite der Agrarmarkt Austria (www.ama.at) im Internet verfügbar.

Die nächste Ausgabe wird voraussichtlich Ende November 2016 erscheinen.

Impressum:

Informationen gemäß § 5 E-Commerce Gesetz und Offenlegung gemäß § 25 Mediengesetz

Medieninhaber, Herausgeber, Vertrieb: Agrarmarkt Austria

Redaktion: GB I/Abt. 3 – Referat 8
Dresdner Straße 70
1200 Wien
UID-Nr.: ATU16305503
DVR-Nr.: 0719838
Telefon: +43 1 33151-354
Fax: +43 1 33151-396
E-Mail: gerhard.reiter@ama.gv.at

Vertretungsbefugt:

Dipl.-Ing. Günter Griesmayr, Vorstandsvorsitzender und Vorstand für den Geschäftsbereich II
Dr. Richard Leutner, Vorstand für den Geschäftsbereich I

Die Agrarmarkt Austria ist eine gemäß § 2 AMA-Gesetz, BGBl. Nr. 367/1992 eingerichtete juristische Person öffentlichen Rechts, deren Aufgaben im § 3 festgelegt sind. Sie unterliegt gemäß § 25 AMA-Gesetz der Aufsicht des Bundesministers für Land- und Forstwirtschaft, Umwelt und Wasserwirtschaft.

Hersteller: Eigendruck

Verlagsrechte: Die in dieser Broschüre veröffentlichten Beiträge sind urheberrechtlich geschützt. Alle Rechte sind vorbehalten. Nachdruck und Auswertung der von der AGRARMARKT AUSTRIA erhobenen Daten sind mit Quellenangabe gestattet. Alle Angaben ohne Gewähr.